

# NAV évkönyv 2025

Tények, információk a Nemzeti Adó- és Vámhivatal szervezetéről  
és annak 2025-ös tevékenységéről

Budapest, 2026



# TARTALOM

<b>I. BEVÉTELEK, TÁMOGATÁSOK</b>	<b>5</b>
I. 1. Kiemelt bevételek és kiutalt támogatások	5
I. 2. Behajtási bevételek	6
I. 3. Követeléskezelés és végrehajtás, pénzkövetelések behajtása	6
I. 4. Külső szervek meghatározott cselekmények végrehajtására irányuló megkeresései	7
I. 5. Kintlévőségek	7
I. 6. Köztartozásokra visszatartott összegek	8
<b>II. SZOLGÁLTATÁSOK</b>	<b>9</b>
II. 1. Kommunikáció	9
II. 2. Adóalany-nyilvántartás	9
II. 3. Ügyfél-tájékoztatás és -kapcsolat	11
II. 4. Bevallások és adatszolgáltatások	17
II.5. Vámeljárások, AEO-engedélyek	20
II. 6. Folyószámla- és pénzforgalom-kezelés	21
II. 7. Fizetési kedvezmények	24
II. 8. Szakértői Intézet	24
<b>III. HATÓSÁGI TEVÉKENYSÉG</b>	<b>26</b>
III. 1. Adóigazgatási döntések	26
III. 2. Kiválasztás, kockázatkezelés és -elemzés	26
III. 3. Adószakmai ellenőrzések	27
III. 4. Áruátengedést követő ellenőrzések	30
III. 5. Regisztrációs adó	31
III. 6. Mélységi ellenőrzések, rendészeti és szabálysértési tevékenység	31
III. 7. EMGA-ellenőrzések	33
III. 8. Elektronikus Közútiáruforgalom-ellenőrző Rendszer	33

III. 9. Megszűnési eljárások . . . . .	34
III. 10. Büntetőfeljelentések . . . . .	34
III. 11. Nyomozások . . . . .	35
III. 12. Pénzmosás és Terrorizmusfinanszírozás Elleni Iroda, OLAF Koordinációs Iroda . . . . .	37
<b>IV. JOGSZERŰSÉG ÉS SZERVEZET . . . . .</b>	<b>39</b>
IV. 1. Felüellenőrzés . . . . .	39
IV. 2. A Fellebbviteli Igazgatóság jogorvoslati döntései . . . . .	39
IV. 3. A törvényszékek jogorvoslati döntései . . . . .	40
IV. 4. Kúriai felülvizsgálatok . . . . .	40
IV. 5. A NAV elnökének jogorvoslati döntései . . . . .	40
IV. 6. Az Alapvető Jogok Biztosától érkező megkeresések . . . . .	40
IV. 7. Közérdekű bejelentések . . . . .	41
IV. 8. Panaszbeadványok . . . . .	41
IV. 9. Jogi és szervezetre irányítási tevékenység . . . . .	42
IV. 10. Polgári perek . . . . .	42
IV. 11. Belső ellenőrzés . . . . .	43
IV. 12. Gazdálkodás . . . . .	43
IV. 13. Informatika és iratkezelés . . . . .	47
IV. 14. Létszámgazdálkodás, humánigazgatás . . . . .	48
IV. 15. Biztonsági szakterület . . . . .	50
IV. 16. Képzés, egészségügy, kultúra . . . . .	50
IV. 17. Nemzetközi szerepvállalás . . . . .	52
<b>V. ORSZÁGOS RENDEZVÉNYEK . . . . .</b>	<b>55</b>

# I. BEVÉTELEK, TÁMOGATÁSOK

## I. 1. KIEMELT BEVÉTELEK ÉS KIUTALT TÁMOGATÁSOK

A NAV által kezelt költségvetési előirányzathoz kötött bevételek összege 2025. év végén 28 039,1 milliárd forint, amely 2 048,5 milliárd forinttal, 7,9 százalékkal haladja meg 2024. azonos időszak nettó bevételét.

Az elmúlt évben egyedi támogatás címén 702,2 milliárd forintot, szociálpolitikai menedíj-támogatásra 167,3 milliárd forintot, összességében 869,5 milliárd forintot utalt ki a hivatal. A folyósított összeg 119,5 milliárd forinttal kevesebb az előző évinél.

A kiemelt adónemek és járulékok nettó bevételei összesen 2025-ben		2025/2024. index (%)
NAV által kezelt előirányzathoz kötött bevételek összesen	28 039,1 Mrd Ft	107,9
Kiemelt adónemek bevételei	24 373,5 Mrd Ft	109,7
ebből		
Személyi jövedelemadó:	4 841,6 Mrd Ft	107,5
Általános forgalmi adó:	8 265,4 Mrd Ft	112,1
Társadalombiztosítási járulékok:	8 324,7 Mrd Ft	109,2
Jövedéki adó:	1 627,6 Mrd Ft	100,8

## I. 2. BEHAJTÁSI BEVÉTELEK

A hivatal 2025-ben NAV követelésekre és külső megkeresésekre 332,1 milliárd forintot szedett be, ami 6 százalékkal haladja meg a 2024. évi adatot.

A NAV saját követeléseire közel 290 milliárd forintot, a külső megkereső szervek részére 30,3 milliárd forintot hajtott be, a felszámolásból, csőd- és vagyonrendezésből származó bevétel pedig 12 milliárd forintot tett ki.

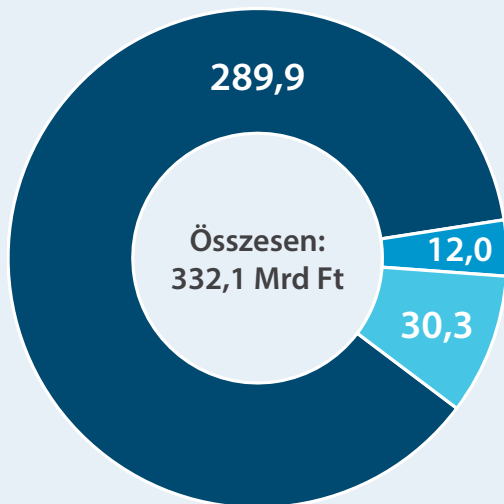
Az automatikus letéti számlára érkező bevételek közül 218,8 milliárd forint származott inkasszóból és 48,4 milliárd forintot tett ki a nem inkasszós bevétel. A manuális letéti számlára 63,7 milliárd forint bevétel érkezett.

## I. 3. KÖVETELÉSKEZELÉS ÉS VÉGREHAJTÁS, PÉNZKÖVETELÉSEK BEHAJTÁSA

A 2025. év végén a VAN-szakrendszerben 435,9 ezer ügyet tartott nyilván a szakterület, ezek közül 325,9 ezer ügyben már megtörtént az első végrehajtási cselekmény. A nyitott VAN-kartonokon nyilvántartott követelés összege az év végén meghaladta az 1 755,5 milliárd forintot.

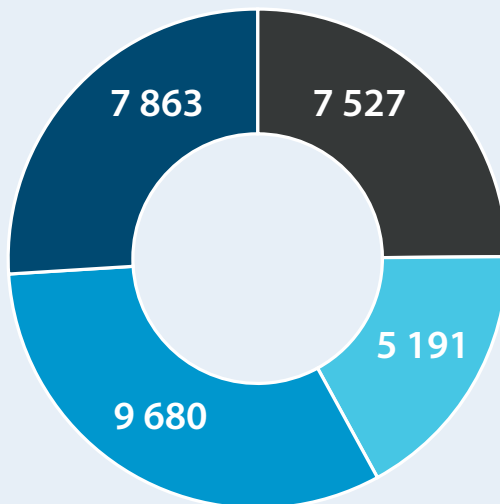
A NAV a behajtás előkészítésére, a valós hátralék tisztázására 399,3 ezer manuális tartozásmegállapítást hajtott végre 244,3 ezer adózót és 2 120,2 milliárd forintot érintve. A hátralékekezelők 322,5 ezer hatósági átvezetést végeztek el 76,8 milliárd forintösszegben.

**Behajtási tevékenység (Mrd Ft)**



- Behajtott NAV-követelések
- Felszámolásból, csőd- és vagyonrendezésből származó bevétel
- Megkereső szervek kérelmére behajtott és elutalt követelés

**Megkereső szervek kérelmére behajtott és elutalt követelések (M Ft)**



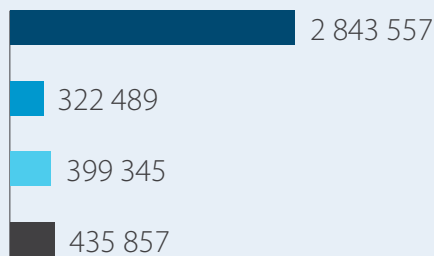
- ÁKR-rel kapcsolatban
- TVSZ-szel kapcsolatban
- AMBK-val kapcsolatban
- Egyéb (például vh-költség, bűnügyi zárlat, IBI)

A külső szervektől 844,6 ezer, pénzügyi behajtásra irányuló megkeresés érkezett. A megkereső szervek kérelmére összesen 30,3 milliárd forintot hajtott be a hivatal. AMBK-követeléssel kapcsolatban 9,7 milliárd forint, ÁKR-követelésre 7,5 milliárd forint, míg TVSZ jellegű követelések ügyében 5,2 milliárd forintot hajtottak be és utaltak el.

végrehajtások közül 46,5 ezer adminisztratív végrehajtás, 3,5 ezer eredményes helyszíni végrehajtás volt.

A 2025-ben megtartott 19,4 ezer árverés 96,9 százaléka elektronikusan zajlott. Az elektronikus árverések 30,8 százaléka volt sikeres, az árveréseken értékesített vagyon vételára megközelítette az 2,5 milliárd forintot.

### Végrehajtást megelőző hátralékkézelési ügyek száma



- Kiadott fizetési tájékoztatók, felszólítások és felhívások
- Hatósági átvezetések
- Manuális tartozásmegállapítások
- Nyitott VAN-kartonok

### Végrehajtási cselekmények száma

Kibocsátott inkasszó	783 411
Jövedelemletiltás	77 502
Ingatlan-végrehajtás	15 598
Ingóság-végrehajtás	50 002
<b>Összes végrehajtási cselekmény</b>	<b>926 513</b>

## I. 4. KÜLSŐ SZERVEK MEGHATÁROZOTT CSELEKMÉNYEK VÉGREHAJTÁSÁRA IRÁNYULÓ MEGKERESÉSEI

2025-ben összesen 4 209 meghatározott cselekmény végrehajtására irányuló megkeresés érkezett külső szervektől. A megkeresések döntő többségének tárgya személyes okmányokkal kapcsolatos eljárás, valamint építésügyi kötelezés. Az előző évekről áthúzódó ügyekkel együtt jelenleg 81,2 ezer ügy van folyamatban.

## I. 5. KINTLÉVŐSÉGEK

2025 év végén a hátralékos adózók száma meghaladta az 1,4 milliót, ebből a hátralékkal érintett magánszemélyek száma elérte az 1,1 millió főt, a hátralékos cégek száma pedig 302,6 ezer volt. A működő gazdálkodók

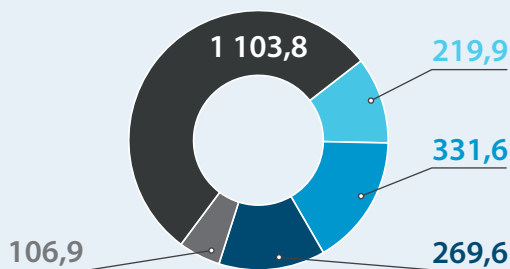
A tényleges végrehajtási cselekmények előtt a hivatal 2,8 millió fizetési tájékoztatót, felszólítást, illetve felhívást adott ki, az érintett összeg megközelítette a 688,9 milliárd forintot.

A NAV a 2025-ben 926,5 ezer végrehajtási cselekményt folytatott le. 783,4 ezer esetben bocsátott ki inkasszót, összesen 2 785,9 milliárd forintértékben. A jövedelemletiltások száma elérte a 77,5 ezret, 143,7 milliárd forintot érintve. A szakterület 50 ezer ingó- és 15,6 ezer ingatlan-végrehajtást foganatosított. Az ingó-

között több mint 250 ezer, a nem működő gazdálkodók között 52,3 ezer cégnek volt hátraléka a NAV irányába.

A NAV 2025. december 31-ei követelésállománya 2 031,7 milliárd forintot tett ki. Az adózók teljes hátralékának az 54,3 százalékát a nem működő adózók hátralékállománya alkotta. Ezen adózók hátraléka 1 103,8 milliárd forintot tett ki, a működő gazdálkodók 376,5 milliárd forint hátralékot halmoztak fel, az élő magánszemélyek hátralékállománya pedig elérte a 551,4 milliárd forintot.

**Hátralékállomány  
megoszlása (Mrd Ft)**



- Élő magánszemélyek hátraléka - IEV nélkül
- Magánszemély IEV-vel érintett hátraléka
- Működő gazdálkodók hátraléka - IEV nélkül
- Működő gazdálkodók IEV-vel érintett hátraléka
- Nem működő hátralék

## I. 6. KÖZTARTOZÁSOKRA VISSZATARTOTT ÖSSZEGEK

2025-ben összesen 1 18 662 visszatartott – pénzforgalmat lebonyolító bevallásokban, valamint a kiutalási és átvezetési kérelmeken visszaigényelt összegekre vonatkozó – tétel felülvizsgálata történt meg. A visszatartott összeg 44,6 milliárd forintot tett ki.

Adószám megállapítását követően 131,4 millió forint összegben nyújtottak adófizetési biztosítékot az adózók, melyből a NAV – a köztartozás-felülvizsgálat után – 28,9 millió forintot számolt el. A hivatal 95 esetben, mintegy 769,6 millió forint előírást érintően hozott döntést, melyben az adózókat adófizetési biztosíték letételére kötelezte.

Az új kötelezett adózók és a bejelentésköteles, kockázatos termékeket fuvarozók által befizetett biztosíték összege 2025-ben meghaladta a 4,1 milliárd forintot, melyből 837,4 millió forintot számolt el a NAV nyilvántartott adótartozásra.

A NAV adatszolgáltatása alapján a Magyar Államkincstár (MÁK), az egyéb költségvetési támogatás esetében több mint 8 milliárd forint, az agrártámogatások vonatkozásában 2,5 milliárd forint beutalást teljesített köztartozások rendezéséért.

## II. SZOLGÁLTATÁSOK

### II. 1. KOMMUNIKÁCIÓ

2025-ben az országos médiában 26 664 alkalommal jelent meg a NAV-val, valamint adózással kapcsolatos hír, illetve tájékoztatás. A megjelenések több mint háromnegyede internetes, 12,9 százaléka nyomtatott, 10,9 százaléka tévé-, illetve rádiómegjelenés volt. A hivatal 3 160 közleményt adott ki, a központi és területi szervekhez összesen 1 503 újságírói megkeresés érkezett 3 497 kérdéssel.

A NAV honlapjára számos új információ, program, cikk és letölthető dokumentum került ki. A tájékozódás megkönnyítése érdekében mindig az aktuális adózási teendőknek megfelelő menüpontok kaptak helyet a főoldalon. A fiatalabb generáció megszólítása, adótudatosságának erősítése és a NAV munkájának közvetlenebb megismertetése érdekében a hivatal számos platformon jelent meg színes, hasznos és érdekes tartalmakkal.

#### Kommunikáció

Sajtótájékoztatók száma: 5  
Kiadott közlemények száma: 3 160  
Újságírói megkeresések száma: 1 503  
Megkeresésekben feltett kérdések száma: 3 497  
Rendezvények száma: 220  
Országos megjelenések száma a médiában: 26 664

### II. 2. ADÓALANY-NYILVÁNTARTÁS

A 2025. év végén nyilvántartott működő adóalanyok száma meghaladta a 2,2 milliót, amely tartalmazza a technikai adószámmal rendelkező adózók adatait is.

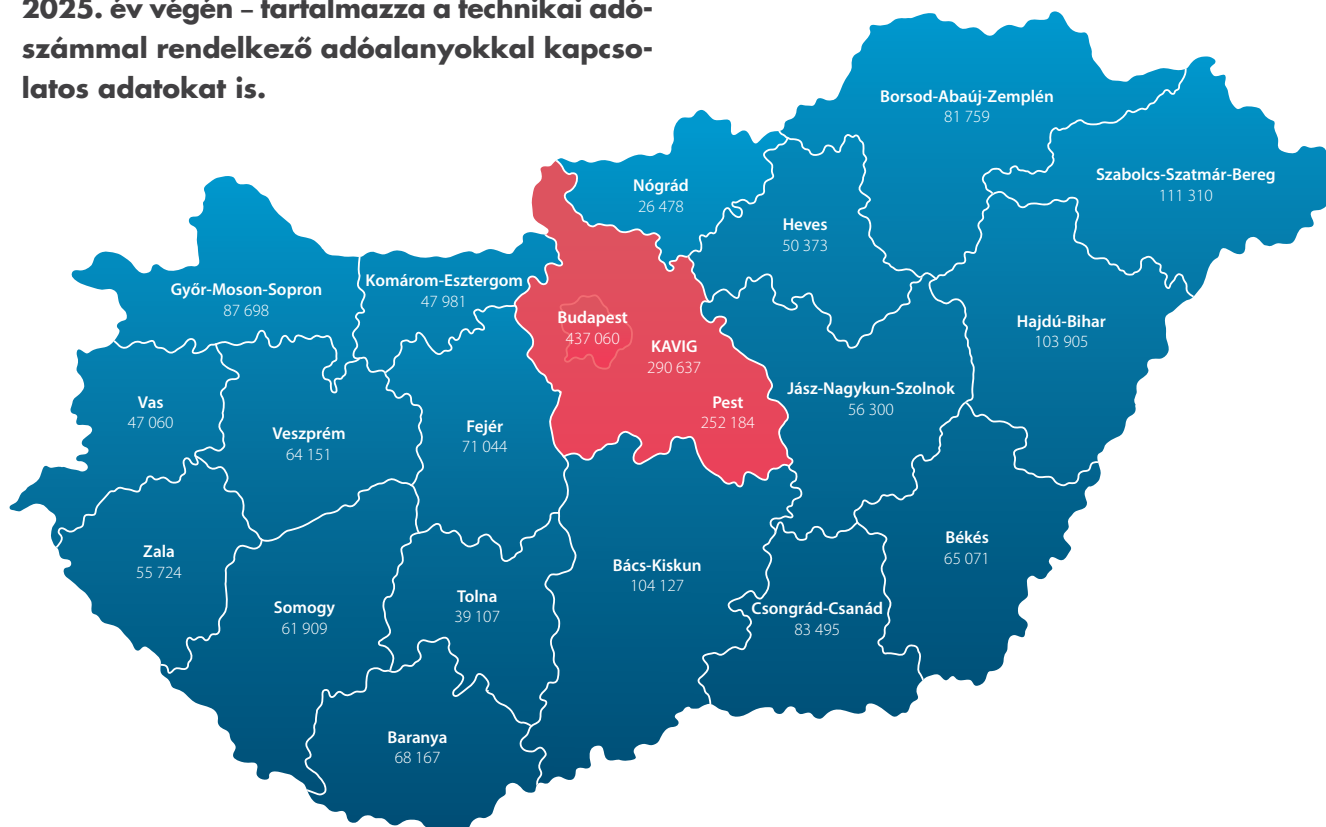
2025-ben 24 297 új cég esett át adóregisztrációs eljáráshoz kötődő szűrővizsgálaton, ebből 9 282 esetben merült fel olyan akadály, melyek következtében szükség volt a vizsgálatra.

Működő adóalanyok száma december 31-én	fő/db	Arány %
Gazdálkodók:	888 079	40,3
Egyéni vállalkozók:	655 022	29,7
Adószámos magánszemélyek:	662 439	30,0
<b>Összesen:</b>	<b>2 205 540</b>	<b>100,0</b>

Az egyéni vállalkozók 61,9 százaléka adózik az átalányadó szerint és 21,1 százaléka tartozik az új kata hatálya alá.

Adózási mód:	új kata	kiva	átalányadózás
<b>fő/db</b>	138 469	99 641	405 191

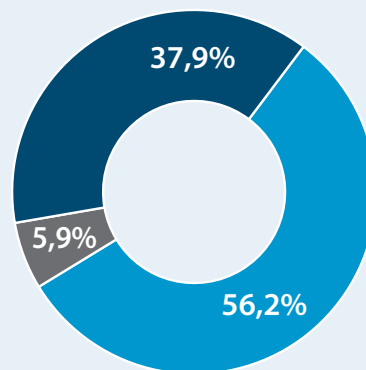
**Működő adóalanyok száma vármegyenként 2025. év végén – tartalmazza a technikai adószámmal rendelkező adóalanyokkal kapcsolatos adatokat is.**



2025-ben 2 200 jövedéki engedélyt adtak ki vagy módosítottak, ezek 40 százaléka adóraktár engedéllyessel, 27 százaléka jövedéki engedéllyel, 15 százaléka pedig bejegyzett kereskedővel volt kapcsolatos. Az év végén a hivatal 4 091 engedéllyessel rendelkezett, akik 5 873 telephelyen végezték tevékenységüket.

2025. III. negyedévben 500 311 cégjegyzékbe bejegyzett és áfaregisztrált adózó, illetve 264 csoportos adóalany minősítését végezte el a hivatal. 2025-ben 188 adózói minősítéssel kapcsolatos kifogáskezelés történt. A 94 adózó által tett panaszból 34 volt megalapozott.

**III. negyedéves, cégjegyzékbe bejegyzett és áfaregisztrált adózók minősítésének eredménye**



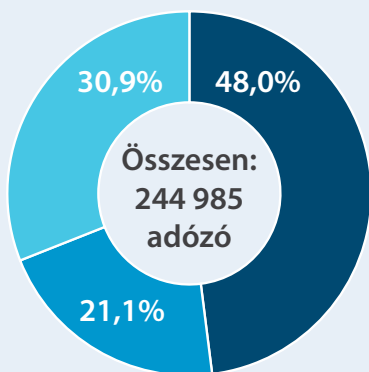
■ Megbízható: 281 261 ■ Kockázatos: 29 491  
■ Általános: 189 559

Az eKÁER-rendszerben 2025. év végéig – indulása óta – 116 529 elsődleges, valamint 62 821 másodlagos felhasználó regisztrált.

2025. december 31-én 476 érvényes online pénztárgép szerviz, illetve 1 073 érvényes műszereszi igazolvány szerepelt a nyilvántartásban.

A köztartozásmentes adózói adatbázisban (KOMA) 244 985 adózó szerepelt 2025. december végén. Az adatbázisban szereplők 48 százalékát gazdálkodók (cég, szervezet), 21 százalékát egyéni vállalkozók (ideértve az adószámos magánszemélyeket is), illetve 31 százalékát magánszemélyek tették ki.

### A Köztartozásmentes Adózói Adatbázisban szereplő adózók



- Cég: 117 682
- Egyéni vállalkozó: 51 659
- Magánszemély: 75 644

A magyarországi OSS-rendszerben aktív regisztrációval rendelkezők száma 1 971 volt 2025 végén. 2025. január 1. és december 31. közötti az OSS-rendszeren keresztül több mint 269,9 milliárd forintot utaltak a más tagállamból, illetve közösségen kívülről szolgáltató adózók az áfabevételi számlára.

### Az OSS-rendszerben elfogadott aktív adózói regisztrációk száma sémánként

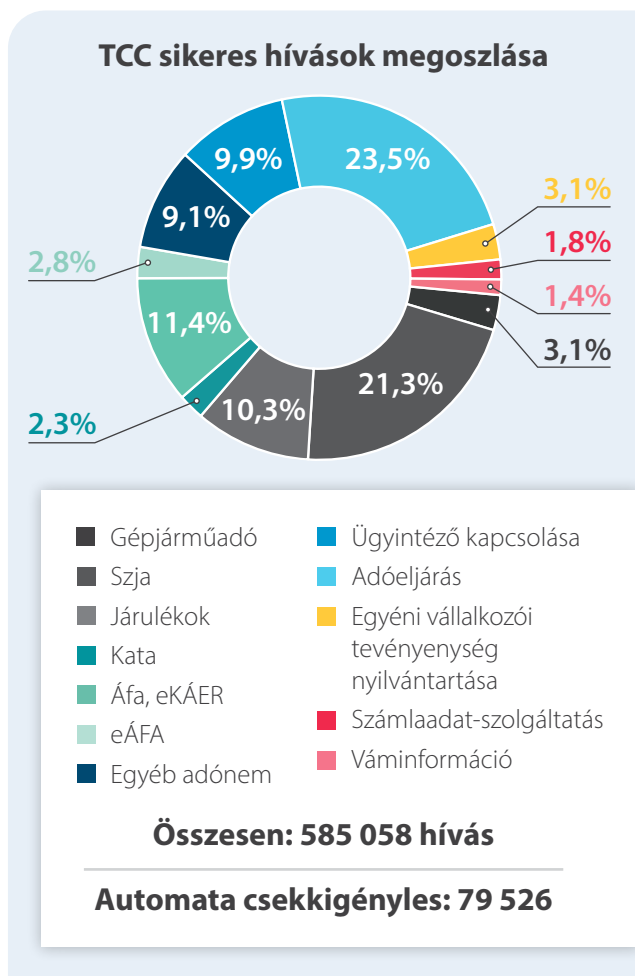
uniós séma	1 908 ebből 2025-ben: 505
nem uniós séma	9 ebből 2025-ben: 2
import séma (IOSS)	54 ebből 2025-ben: 15
<b>Összesen</b>	<b>1 971</b> ebből 2025-ben: 522

## II. 3. ÜGYFÉL-TÁJÉKOZTATÁS ÉS -KAPCSOLAT

A NAV 2025-ben 83 információs füzetet tett közzé a honlapján, emellett az adózási aktualításokról számos tájékoztató, adózási kérdés és útmutató is megtalálható ugyanitt, hasznos információkkal segítve az adózókat ügyeik intézésekor. Fontos szempont továbbra is, hogy az adózók számára minél egyszerűbb, közérthetőbb tájékoztatók készüljenek. A NAV szolgáltatásait számos ismeretterjesztő videó mutatja be a honlapon.

A Tájékoztatási Igazgatóság (TIG) a NAV Infóvonalán keresztül ad tájékoztatást az adó- és vámjogszabályok értelmezésével és alkalmazásával kapcsolatos kérdésekben, valamint ellátja a NAV írásbeli tájékoztatási tevékenységét, megválaszolja az írásban vagy elektronikusan érkezett, az adójogszabályok értelmezésével és alkalmazásával kapcsolatos kérdéseket.

A NAV Infóvonalára 2025-ben összesen 641,4 ezer tájékoztatást kérő hívás érkezett, amelynek 91,2 százalékát, 585,1 ezret sikeresen megválaszoltak a TCC diszpécerei. A hívások mellett az automata kiszolgálású csekk menüpontra 79,5 ezer megkeresés zárult eredményesen, növelve a sikeres, ügyintézői közreműködés nélküli ügyintézés számát.



A hívásforgalom év közbeni megoszlásában – hasonlóan az előző évhez – a második negyedév volt a legforgalmasabb, a hívások 32,6 százalékát ebben az időszakban kezdeményezték az adózók, jellemzően a gépjárműadó-fizetéssel és a személyijövedelemadó-bevallással kapcsolatban.

A fogadott hívások közel negyede valamely adóeljárású kérdéssel kapcsolatban érkezett (23,5 százalék). Ezt követően a személyi jövedelemadóval (21,3 százalék), az általános forgalmi adóval (11,4 százalék), járulékokkal (10,3 százalék) illetve gépjárműadóval (3,1 százalék) kapcsolatban érkezett a legtöbb telefonos megkeresés. A vám, regisztrációs adó és jövedéki adó menüpontokat együtt 8 044 alkalommal választották (1,4 százalék),

illetve az adózók mintegy 58 ezerszer kérték ügyintéző kapcsolatát. Az automata kiszolgálású csekk menüpontnak köszönhetően már csak 4 989 esetben vették igénybe telefonos ügyintéző segítségét csekk igényléséhez.

A TIG diszpécserai a hívások kezelése mellett 54 617 tájékoztatást kérő e-mailt válaszoltak meg az év végéig. Postán, illetve e-Papíron 5 146 írásbeli kérdés érkezett hozzájuk, a legtöbb az szja-val és áfával kapcsolatban. Ezekből 5 078-ra küldtek választ.

Az adótudatosság fejlesztésének egyik legfontosabb eszköze az oktatás: olyan ismeretek átadása, amelyek ahhoz szükségesek, hogy az adózók gyorsan, egyszerűen és pontosan tudják teljesíteni adókötelezettségeiket. A célok eléréséhez egyrészt a jövő generációk adófizetőinek szemléletformálását, másrészt az aktív adózók ismeretekkel ellátását kell megvalósítani. A fiatalok szemléletének formálásához mindenképp megfelelő szakmai anyagok és jól képezett oktatók szükségesek.

A TIG 2025-ben is részt vett a középiskolásoknak meghirdetett „Legyél Te is Pénzügyi Junior Klasszis!” pénzügyi, gazdasági verseny tavaszi és őszi fordulójában. A vetélkedőt a NAV díjszponzorként támogatja, de ennél is jelentősebb a szakmai támogatás, a TIG munkatársai a tananyag adózási részének aktualizálásával, adózási témájú kérdések, feladatok megfogalmazásával, valamint a vármegyei fordulókban és az országos döntőn zsűritagként is segítették a verseny megrendezését.

A NAV munkatársai számos külső felkérésnek is eleget tettek: számos adózói fórumon vettek részt elsősorban kamarák, adózási, könyvelői, könyvvizsgálói érdekképviseleti szervek szervezésében. A legjelentősebb felkérők a Magyar Kereskedelmi és Iparkamara területi szervei, a Vállalkozók és Munkáltatók Országos Szövetsége Budapesti és Pest Vármegyei Regionális Szervezete, az Ipartestületek Országos Szövetsége, a Magyar Könyvvizsgálói Kamara területi szervei és az Adótanácsadók Egyesülete voltak.

A NAV Ügyfélportál (ÜPO) fejlesztése 2025-ben is töretlenül folytatódott, a már meglévő szolgáltatások korszerűsítésével és új szolgáltatások kialakításával.

Az adószámla lekérdezésével kapcsolatos fejlesztések lehetővé teszik a jövőbeni befizetési kötelezettségek megjelenítését egy idővonalon; vagy az adószámla többéves lekérdezését. A késedelmi pótlék levezetésének aktualizálásával a havi pótlékelfőírások is megjelentek. Megújult az adószámla formátuma és lehetővé vált a festéktakarékos nyomtatás is.

November végétől elérhető az ÜPO-n a köztartozásmentesség (KOMA) lekérdező felülete. A felületen a hiányosságok ellenőrzése, pótlása egyszerű, a rendszer az ÜPO-n megtalálható alkalmazásokra irányítja át az ügyintézését. A kérelemmel kapcsolatos ügyeket előtöltött űrlapok segítik.

A „Csoportos lekérdezések” szolgáltatással a könyvelőket támogató fejlesztések is megvalósultak 2025-ben. A képviselők az összes általuk képviselt adózó adó-

számla-egyenlegét, tételes adószámláját, hiányzó bevallásait, végrehajtásra átadott köztartozásait lekérdezhetik.

2025. október végére elkészült az adategyeztetési eljárásokat támogató szolgáltatás, így a kampányokban kitöltendő kérdőíveket az ÜPO szolgáltatásában érik el a felhasználók. A bevezetés óta 12 kampány indult 1 880 adózóra.

2025-ben elkészült a közvetett vámjogi képviselők adatigénylését biztosító szolgáltatás is.

Az év elején megkezdődött a – 2024. október 11-étől élesben működő – M2M általános gépi interfész űrlapbenyújtási szolgáltatásának továbbfejlesztése. Ennek használatához az ÜPO M2M-regisztráció alkalmazásában kell regisztrálnia a szoftverfejlesztők képviselőinek és a végfelhasználóknak. Ezen a csatornán év végéig 81 190 éles bizonylat érkezett, ennek 92,2 százalékát magánszemélyek, míg 7,8 százalékát szervezeti felhasználók küldték.

### A NAV általános gép-gép kapcsolat (M2M)

#### Bizonylatbeküldési szolgáltatás

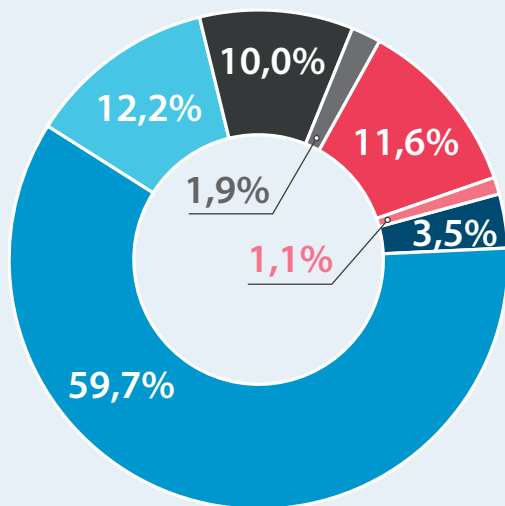
bizonylatok	beérkezett éles <b>bizonylatok száma:</b>	<b>81 190</b>
aktív felhasználók	<b>aktív kliens</b> felhasználók száma:	79
	<b>aktív magánszemély</b> felhasználók száma:	432
	<b>aktív szervezeti</b> felhasználók száma:	103

#### Adatlekérdezési szolgáltatás

lekérdezések száma	Adószámla-lekérdezés tételes:	7 746
	Adószámla-lekérdezés összesített:	571
	Biztosított jogviszony-lekérdezés:	319
	Hiányzó bevallás-lekérdezés:	2 552
	Végrehajtásra átadott köztartozás-lekérdezés:	469
	<b>Összesen:</b>	<b>11 657</b>

2025. október 6-án éles környezetben is elindult az M2M adatlekérdezési modulja, ami kétirányúsítja ezt a csatornát és már alkalmas arra, hogy a felhasználók adatokat is lekérdezhessenek. A szolgáltatás csomagban első körben négy lekérdezési funkciót alakítottak ki: tételes adószámla lekérdezése; foglalkoztatotti bejelentések adatainak lekérdezése, hiányzó bevallások lekérdezése, valamint a végrehajtásra átadott köztartozások lekérdezése.

### Az ÜCC hívásainak megoszlása 2025-ben



■ Adózási minősítés	■ Igazolás
■ Bevallás	■ Azonosított ügyintéző
■ Adóalany	■ Egyéb ügyintézés
■ Adószámla	

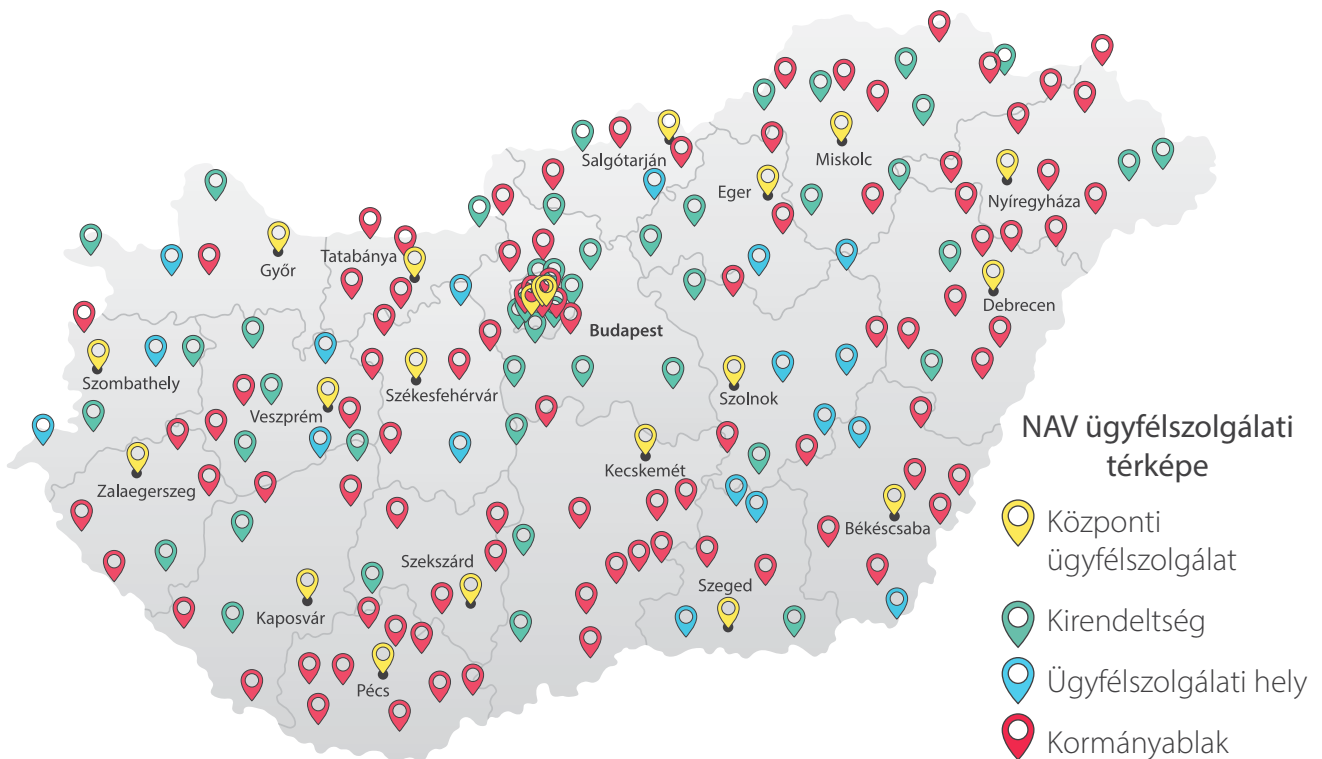
Az ÜCC-t 2025-ben 234,8 ezerszer hívták, 93,9 százalékban sikeresen. Az országos illetékességű ÜCC-kompetenciaközpontok továbbra is önállóan, az adó- és vámigazgatóságok bevonása nélkül látták el a hívások fogadását. A 220 616 sikeresen kezelt hívás 15,3 százalékkal több, mint az előző évben.

A fogadott hívások 59,7 százaléka bevalláshoz, 12,2 százalék adóalany-nyilvántartáshoz, 10 százalék az adószámlához és 3,5 százalék az adózási minősítéshez kapcsolódott. A sikeres hívások 11,6 százalékában az ügyfél az ügyintéző kapcsolását kérte adózással kapcsolatos konkrét menüpont választása helyett.

Az ÜCC-rendszerben 2025. december végén több mint 577 ezer ügyfélnek volt aktív ügyfélazonosítója. A rendszer használatához szükséges egyedi ügyfélazonosító szám (PIN-kód), vagy annak törlése, módosítása TEL-adatlapon igényelhető. A tárgyévben beérkezett 44,4 ezer adatlap 93,7 százalékát online nyújtották be, jellemzően ONYA-felületen. A részleges kódú telefonos azonosítás (RKTA) szolgáltatás 2025. január 15-én megszűnt.

A NAV a személyesen ügyet intézőknek 2025-ben országosan összesen 173 ügyfélszolgálatot működtetett, ebből 23 központi ügyfélszolgálat, 45 kirendeltség, 95 kormányablakban működő NAV-ablak és 10 ügyfélszolgálati hely.

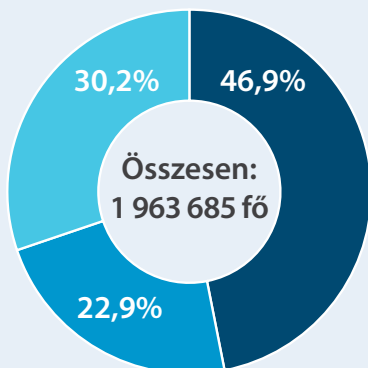
Az ügyfélszolgálatokat 1,96 millióan keresték fel személyesen, 6,3 százalékkal meghaladva a bázisévi ügyfélszámot. Az ügyfélforgalom megoszlásában márciusra, áprilisra és májusra tevődik az egész éves forgalom 42,7 százaléka. A csúcsideőszakban az ügytípusok között legnagyobb számban a gépjárműadó-fizetéssel kapcsolatos ügyintézés szerepelt. Márciustól ugyanakkor tartósan magas volt az szja-ügyintézés szám, a két ügytípus tette ki az összes intézett ügy 60 százalékát ebben az extrém forgalmú időszakban.



A központi ügyfélszolgálatok adták a személyes ügyélforgalom közel felét (46,9 százalék), a kormányablakokban az ügyfelek 22,9 százaléka, míg a kirendeltségeken és ügyfélszolgálati helyeken 30,2 százalékuk jelent meg.

Továbbra is fontos célkitűzése a NAV-nak, hogy az adózók ügyintézési szokásait próbálja a személyes ügyintézési módról a digitális lehetőségek felé terelni. Ezért a különböző platformokon folyamatosan hangsúlyozza az elektronikus ügyintézés előnyeit.

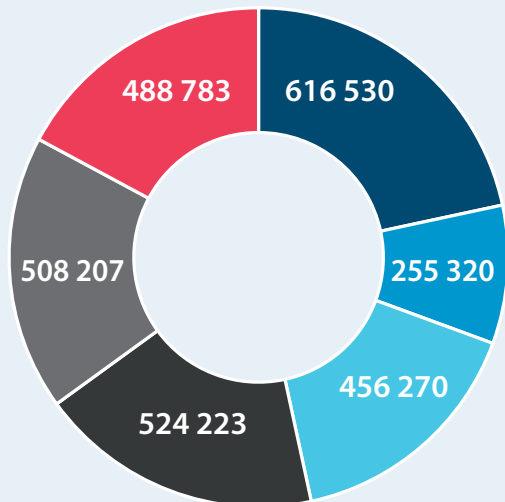
### Az ügyfélszolgálatokon megjelenő ügyfelek száma



- Központi ügyfélszolgálat: 921 338 fő
- Kormányablak: 449 495 fő
- Kirendeltség és ügyfélszolgálat: 592 852 fő

2025-ben összesen 2,85 millió ügyet intéztek az adózók személyesen az ügyfélszolgálatokon – 9,8 százalékkal meghaladva a bázisévi ügyszámot – ebből 255 ezer igazolással, 456 ezer bevallással, 524 ezer adószámlával, 508 ezer adóalany-nyilvántartással, valamint 489 ezer egyéb szolgáltatással volt kapcsolatos, 617 ezer alkalommal pedig szóban tájékoztatták az ügyfeleket kollégáink. Az ügyintézés csoportok közül a tájékoztatásban mutatkozott a legnagyobb növekmény, 81 ezerrel több ügyfél érdeklődött, mint 2024-ben, jellemzően a gépjárműadó-fizetéssel és az szja-bevallással kapcsolatban.

### Ügyintézésések száma az ügyfélszolgálatokon



- Tájékoztatás
- Igazolás
- Bevallás
- Adószámla
- Adóalany-nyilvántartás
- Egyéb ügyintézés

**Összesen: 2 849 333 db**

2025-ben a NAV 729,8 ezer adóhatósági- és bevételigazolást adott ki. Ez 9,4 százalékkal, 62,8 ezer darabbal haladja meg az előző évben kiadottak számát. A növekmény legnagyobb részét hitelfelvételhez (38,3 ezer), otthonfelújítási támogatáshoz (29,9 ezer), valamint az Otthon Start Lakáshitelhez igényelt és kiadott adó-, jövedelem- és bevételigazolások adták. Mindemelllett 89,8 ezer igazolást adott ki a NAV külföldi nyomtatványon, valamint további 33,6 ezer egyéb igazolást is kiállított.

Elektronikusan 620,8 ezer adó-, jövedelem-, illetőség- és bevételigazolás iránti kérelem érkezett, amelyre elektronikusan 579 ezer igazolást adott ki a NAV.

2025-ben 555 952 igazolás készült a munkaerőpiacra lépők után érvényesíthető adókedvezményhez és további 603 egyéb iratot, határozatot, végzést is kiadmányozott a NAV ezzel kapcsolatban.

Az elektronikus keresetkimutatás 2020-as bevezetése óta összesen 396,3 ezer lekérdezést kezdeményeztek az adózók, melyből az Ügyfélportálon keresztül indított tárgyidőszaki lekérdezések száma 49 723 volt. Ebből a BISZ Zrt. cégkapujára – és így a szolgáltatáshoz csatlakozott 13 pénzügyi hitelnyújtó szervezetnek – 16 966 szervezeti aláírással ellátott keresetkimutatást továbbított a NAV az ügyfelek kérelmére.

### Egyéb ügyintézés

Elektronikus keresetkimutatás	<p>ÜPO-n indított lekérdezés: 396 320</p> <ul style="list-style-type: none"> <li>• ebből 2025-ben: 49 723</li> <li>• ebből hitelintézet felé továbbított: 16 966</li> </ul> <p>csatlakozott pénzintézetek száma: 13</p>
Bankkártyás fizetés	<p>200 386 tranzakció</p> <p>11,6 Mrd Ft értékben</p>
Csekk-kiadás	<p>1 466 728 csekk</p>

A bankkártyás befizetések száma 200,4 ezer volt 2025-ben, ami 21,4 százalékkal meghaladja a bázisidőszaki adatot. A 11,6 milliárd forint befizetett összeg 21,2 százalékkal több, mint 2024-ben. Az ügyfeleknek kiadott készpénzátutalási megbízások száma 2,8 százalékkal 1 466,7 ezerre nőtt.

A NAV személyes ügyfélszolgálatával kapcsolatos ügyfélelégedettség-méréseknél a korábbi években az adatfelvétel rétegzett mintavétellel történt, ahol

a rétegekbe véletlenszerű kiválasztással kerültek az ügyfelek. 2025-ben ettől eltérően a NAV ügyfélszolgálatain kiadott sorszámon egy QR-kód, ügyintézési azonosító és egy URL-cím is szerepelt, innen az ügyfelek közvetlenül érthették el az elégedettségmérő kérdőívet. Az adatfelvétel így nem tekinthető reprezentatívnak, és az adatok csak korlátozottan hasonlíthatók össze a korábbi évek eredményeivel.

A kitöltött kérdőívek száma meghaladta a 8,6 ezret. A teljes elégedettségi indexen (9,34 skálapont) belül a *környezet* alindex kapta a legalacsonyabb értéket (8,86 skálapont). Itt olyan dimenziók is találhatóak (például az ügyfélér tisztasága, kényelme), amelyekre a NAV-nak csak korlátozott ráhatása van. Legjobbra továbbra is az *ügyintéző* alindexet értékelték 9,78 skálaponttal, itt az ügyintézők felkészültsége és segítőkészsége is az értékelési szempontok között szerepelt.

## II. 4. BEVALLÁSOK ÉS ADATSZOLGÁLTATÁSOK

A NAV 2025-ben is kiemelt figyelmet fordított a beadott bevallások, nyomtatványok fogadására, feldolgozására, javítására, valamint az adózók célzott értesítésére. A jogszabályváltozással érintett bevallásokkal, adatszolgáltatásokkal kapcsolatos feladatok határidőre teljesültek. Megközelítőleg 27,9 millió bevallás és adatszolgáltatás érkezett a hivatalhoz, melyből mintegy 27,6 milliót elektronikus úton nyújtottak be az adózók. A kontrolladat-szolgáltatások száma megközelítette a 4,3 milliót.

Az eSZJA-programban összesen több mint 5,6 millió főnek készült személyijövedelemadó-bevallási tervezet. A NAV által elkészített ajánlatot több mint 2,6 millió fő tekintette meg, közülük közel 1,2 millióan módosítás nélkül fogadták el, míg a tervezet kiegészítését, javítását követően 752 ezren nyújtottak be bevallást a portálon. Az adóbevallási tervezet alapján online több mint

1,9 millióan, míg üres/meglévő bevallásból kiindulva „önállóan” mindössze 81 ezren teljesítették személyijövedelemadó-bevallási kötelezettségüket. Mindezek mellett 2,2 milliót megközelítő adózó bármiféle interakció nélkül, tervezetének automatikus beforgatásával határidőre teljesítette bevallási kötelezettségét.

Az elektronikus tárhellyel nem rendelkező magánszemélyek a BEVERTVK-nyomtatványon igényelhettek papíralapú adóbevallási tervezetet. 2025. június 30-ig összesen 74,9 ezer igényt nyújtottak be az adózók, ebből 39,2 ezer kérelem volt teljesíthető. A nyilvántartásba vett BEVERTVK-kérelmek 66,7 százaléka SMS-ben érkezett a Hivatalhoz.

2025-től az eSZJA-portálon a rövid- és hosszú távú ingatlan-bérbeadáshoz, illetve ingatlanértékesítéshez kötődő, a bevallás kitöltését segítő, adózóbarát kérdésfelelet alapú új funkciók váltak elérhetővé. Összesen 4 081 adózó vette igénybe a varázslót a 24SZJA-bevallás kitöltésekor.

A gyermekek után igénybe vehető új adóalap-kedvezmények kalkulációját segíti a NAV honlapján májustól elérhető családiadókedvezmény-kalkulátor, amelyet 124 073-an tekintettek meg 2025-ben.

2025. július 1-jétől változott a családi kedvezmény kedvezményezett eltartottanként igénybe vehető keretösszege, ami az ANYCSK jelű, online adóelőleg-nyilatkozat összefüggés-vizsgálatainak, kitöltési útmutatójának és sűgőprogramjának módosítását igényelte. A magánszemélyek 2025. október 1-jétől adóelőleg-nyilatkozatot tehetnek a három gyermeket nevelő anyák kedvezményéről. A nyilatkozattételi lehetőség a négy vagy több gyermeket nevelő anyák kedvezményének érvényesítésére szolgáló ANYNTA jelű online adóelőleg-nyilatkozaton kapott helyet. Ezt december végéig összesen 61 481 adózó küldte el a munkáltatójának az ONYA-felületen keresztül.

Év végéig elkészült az az adóelőleg-nyomtatványok kitöltését támogató fejlesztés, amely támogatja a nyilatkozattétel lehetőségét több munkáltató felé. Ez jelentős könnyebbséget jelent azoknak az adózóknak, akiknek több munkáltatójuk van. A fejlesztés bevezetésével egyetlen adóelőleg-nyilatkozat kitöltésével több munkáltató felé egyszerre, akár különböző tartalmú nyilatkozatot lehet tenni.

A helyi iparűzési adó (24HIPAK) űrlap kötegetelt struktúrájának köszönhetően a több telephellyel rendelkező vállalkozásoknak elegendő egy bevallást benyújtaniuk. Ezt a NAV szétbontás és újracsomagolás után továbbítja az önkormányzatoknak. A 2025 végéig az összes beérkezett 24HIPAK-űrlap száma több mint 926 ezer volt.

A 2558 jelű bevallás 5.0 verziója 2025. július 2-án, a 6.0 verziója 2025. október 2-án került fel az ONYA felületére. Először a CSED EXTRA miatt, a másodszer a három gyermeket nevelő anyák kedvezménye miatt történt módosítás.

A 2508-as bevallás módosításaira a csecsemőgondozási, gyermekgondozási és örökbefogadói díj kedvezményéről szóló törvény hatályba lépése és a családi kedvezmény emelése miatt, majd a három gyermeket nevelő anyák kedvezményének bevezetése okán volt szükség.

A NAV a 2558 jelű bevallásának kitöltését megkönnyítő, kérdés-felelet alapú webalkalmazást a vállalkozói jövedelemadózást alkalmazó egyéni vállalkozók 2025. februártól, az átalányadózást alkalmazó egyéni vállalkozók pedig 2025 áprilisától érthették el az ONYA-felületen.

Az egyéni vállalkozók 123 870, 2025-re vonatkozó járulékbavallást nyújtottak be egyszerűsített módon, a webes alkalmazás használatával. Ez a havi bevallások mellett magába foglalja a negyedéves bevallásokat is.

A NAV és az Egységes Szociális Ellátások Ügyvitel-támogató Rendszert (ESZEÜR) használó megyei, fővárosi kormányhivatalok járási hivatalai között rendszeresített adatkapcsolaton 165,6 ezer lekérdezést indítottak 2025-ben.

### Az eÁFA-rendszer használati adatai

Webfelület	Webfelület új felhasználóinak száma	20 722
	Felhasználók belépéseinek száma	572 355
	Felülethasználattal érintett új adózók száma	44 989
	Elkészített bevallástervezetek száma	32 910
	Benyújtott bevallások száma	27 672
Interfész (M2M)	Létrehozott technikai felhasználók száma	685
	Bizonylatlista-lekérdezést indító adózók száma	591
	Bizonylatlista-lekérdezések száma	15 259
	Elkészített bevallástervezetek száma	1 178
	Benyújtott bevallások száma	947

A Magyar Államkincstár felügyelete alá tartozó kormányhivataloknak teljesített egyedi adatszolgáltatások automatizált kezelése is megvalósult. Az automatizált folyamat bevezetésével a Hivatali Kapun érkező megkereső levelekkel és a NAV-válaszokkal kapcsolatos adminisztrációs feladatok megszűntek. Az automata program a decemberben bejövő 5 524 megkeresésből 4 956 levelet válaszolt meg. Ez 90 százalékos válaszolási aránynak felel meg, így az igazgatóságoknál jelentős erőforrás szabadult fel.

Az eÁFA-rendszert használó adózók száma tovább nőtt, az év végére a webes felületet már 82 ezer regisztrált felhasználó használta. A felületen 27,7 ezer, a gép-gép kapcsolattal közel ezer bevallást adtak be. A rendszert érzékelhetően nem csak az áfabevallás beadására, hanem az adatok ellenőrzésére is használják az adózók. A webes felületen 32,9 ezer bevallástervezetet állítottak össze, gép-gép kapcsolaton pedig 1 178 feltöltött analitika kontrollját végezték el az adózók.

A NAV digitalizációs törekvéseinek újabb fontos mérföldköve az eNyugta és az ePénztárgép bevezetése. Az új technológia csökkenti a vállalkozások adminisztrációs terheit, környezettudatosabbá teszi működésüket és egyszerűsíti a nyugtaadási folyamatot.

A NAV e-Pénztárgép alkalmazását 2025. végéig több mint 1 200-szor töltötték le az alkalmazás-áruházakból. A letöltött alkalmazással 196 adózó összesen 234 e-pénztárgépet helyezett üzembe, ezekkel 11 445 e-nyugtát állítottak ki, összesen 86,1 millió forintértékben.

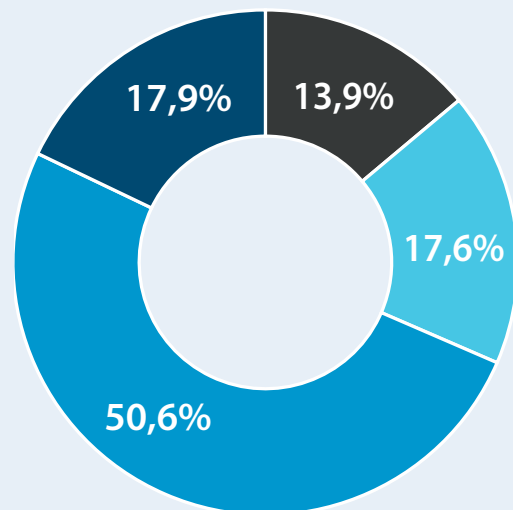
2025-ben elkészült az e-pénztárgép engedélyezési rendszer, a KOBÁK-portál e-pénztárgépes ügyintézési felülete. Az év során 5 felhőalapú és 4 hardveralapú e-pénztárgép, valamint 2 vevői alkalmazás forgalmazására irányuló engedélyezési kérelmet nyújtottak be a NAV-hoz.

2025-ben tovább folytatódott a bevallásbenyújtást elmulasztó adózóknak küldött automatikus tájékoztató levelek

kiterjesztése az összes bevallástípusra. Az év során az így kiküldött értesítések száma december végére elérte az 1,1 milliót. A tájékoztató levelek célja, hogy még a szankcionálási eljárás előtt felhívja az adózók figyelmét arra, hogy pótolják a hiányzó bevallásukat.

2025-től az előző évi fogyasztóiár-index júliusi adatával növelt adómértéket kell alkalmazni a gépjárműadó-kivetésben. A NAV honlapján 2025 márciusától elérhető a gépjárműadó-kalkulátor. A megadott adatok alapján egyszerűen kiszámítható a gépjármű után fizetendő adó, így az évente változó adómérték mellett is előre tervezhetővé vált az adó összege. A kalkulátort az első félévben több mint 280 ezer adózó kereste fel.

### Gépjárműadó-befizetések fizetési módok szerint (db)



- Mobilapp: 569 ezer
- Linkes levél: 723 ezer
- Banki átutalás: 2 077 ezer
- Postai csekk: 732 ezer

**Összesen: 4,1 millió darab befizetés**

NAV-Mobil applikáció Gépjárműadó csempéjének továbbfejlesztése 2025-ben is folytatódott. Néhány módosítás történt azért, hogy az adózók egyszerűen tájékozódhassanak kötelezettségük alakulásáról, és minél aktuálisabb adatokat lássanak.

Több mint 4,1 millió gépjárműadó-befizetés érkezett az évben, ebből közel 569 ezer a NAV-Mobil applikáción, 723 ezer pedig az elektronikus levélben kapott linken keresztül. A fennmaradó részen a banki átutalás (több mint 2 millió tranzakció) és postai csekkes befizetés (mintegy 732 ezer tranzakció) osztoztak. Öt havi pótlékmentes részletfizetést 36,4 ezer adózó kért. A NAV-Mobil applikációt használók száma folyamatosan növekszik, 2025. december 31-én az appot letöltő aktív eszközök száma 942 ezer, a beazonosított felhasználók száma pedig már 1 017 791 fő volt.

2025-ben 587 ezer UJEGYKE-bejelentés érkezett. Az Egységes Képviselési Nyilvántartásban (EKNYI) nyilvántartott képviselési adatokban 97 ezer lekérdezést indítottak az ügyfelek.

Az Egyéni Vállalkozók Nyilvántartásának lekérdező felülete 2025. júniusától új oldalon érhető el.

2025. január 1-jétől hatályba lépett az új Gazdasági tevékenységek egységes ágazati osztályozási rendszer (TEÁOR) szerinti nomenklatúra, amely az Önálló vállalkozók tevékenységi jegyzékében (ÖVTJ) is változást eredményezett. A NAV a nyilvántartásában a szükséges módosításokat elvégezte (tevékenységek törlése, főtévékenységek konvertálása, lezárása).

2025. március 6-ától a B400E (az ingatlanvagyon-szerzés adatainak bejelentésére szolgáló) adatlap elektronikusan kitölthető és benyújtható az ONYA felületen. Az év végéig 237,2 ezer adatlap érkezett be. A papír alapú B400-as adatlapot kivezették az Általános Nyomtatványkitöltő Alkalmazásból (ÁNYK).

A 2025. december 31-i állapot szerint 30,7 ezer civil kedvezményezettnek több mint 1,8 millióan rendelkeztek személyi jövedelemadójuk 1%-áról érvényesen, ez 20,2 milliárd forint kiutalását és 140,4 millió forint köztartozásra visszatartását eredményezte.

2025-ben mintegy 9,2 ezer társaságiadó-felajánlásról rendelkező nyilatkozat érkezett. A beszámolási időszakban a 2024. évi társasági adó, illetve a 2025. évi adóelőleg terhére a látványcsapatsportra mintegy 139,6 milliárd forintot, míg filmalkotás támogatására 21 milliárd forintot utalt át a NAV.

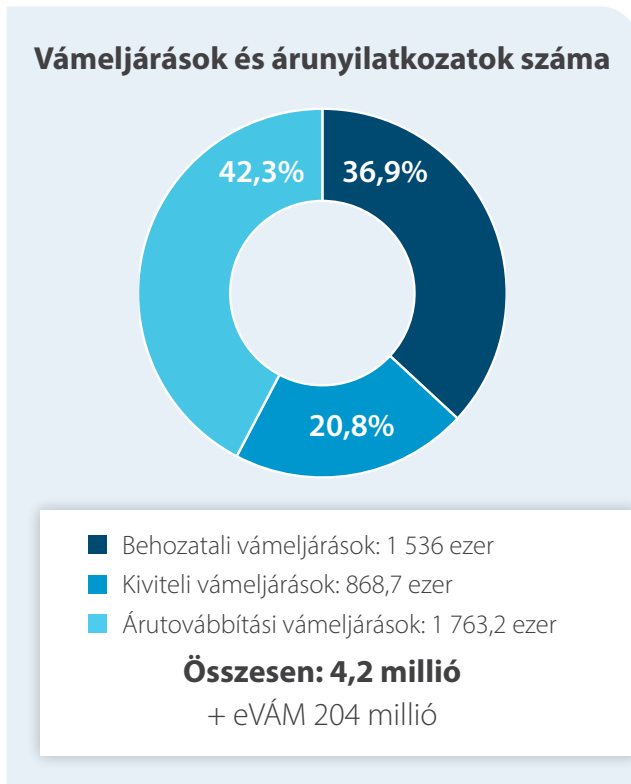
## II.5. VÁMEJÁRÁSOK, AEO-ENGEDÉLYEK

A NAV 1 536 ezer import vámeljárást, 868,7 ezer export vámeljárást, továbbá közel 1,8 millió – a kiviteli eljárást követő árutovábbításokat is magában foglaló – árutovábbítási vámeljárást folytatott le. Az eVÁM-rendszerben 204 milliót meghaladó árunyilatkozatot nyújtottak be a 150 eurót meg nem haladó értékű küldeményekkel kapcsolatban, az árunyilatkozatok 960 millió tételt tartalmaztak 2 129,4 milliárd forintot meghaladó értékben. Az e-kereskedelmi forgalom szakszerű, gyors és hatékony kezelése, valamint földrajzi elhelyezkedése miatt Magyarország a kelet-európai régió elosztóközpontjává vált.

A behozatali irányú vámeljárássok számában 97,7 százalékos részarányt képviselt a szabad forgalomba bocsátás, 1,3 százalékos az aktív feldolgozás/ideiglenes behozatal, a fennmaradó részen az újrabehozatali és vámraktározási eljárások osztoztak. A kiviteli irányú vámeljárássok 93,1 százalékát a kiviteli eljárások tették ki, melyet az újrakivitel 5 százalékos, illetve az ideiglenes kiviteli/passzív feldolgozási eljárások 2 százalékos részaránya követett.

Az árutovábbítási vámeljárássok 79,5 százaléka normál, míg 20,5 százaléka egyszerűsített eljárásban zajlott.

A behozatali irányú vámeljárások 99,9 százalékát az ügyfelek elektronikusan (AIS) indítványozták.



Az Uniós Vámkódex előírásai alapján május 6-án bevezették az Automatizált Export Rendszert (AES), a bejelentett vám-árunyilatkozatok feldolgozása zökkenőmentesen zajlott.

Az Új Számítógépesített Árutovábbítási Rendszer (NCTS) 5. fázisával kapcsolatos, ugyancsak az Uniós Vámkódexben előírt fejlesztési feladatok is megvalósultak, a rendszer január 21-én élesben elindult.

Az orosz–ukrán háború miatt kivetett szankciókkal és a segélyszállítmányok kivitelével kapcsolatos tájékoztató anyagokat, egyéb segédleteket, szankciós rendeleteket a NAV internetes felületén folyamatosan aktualizálva,

2025-ben kiadott engedélyek	24
2008. január 1. és 2025. december 31. között kiadott engedélyek	660
2025. december 31-én érvényes engedélyek	482

külön tematikus menüpontban publikálja. A szankciókkal kapcsolatban 2025-ben összesen 8 útmutatót és 6 közleményt adott ki a NAV.

Az Uniós Vámkódex határozza meg az engedélyezett gazdálkodó (AEO) státusz feltételrendszerének alapjait. Az illetékes igazgatóságok 2008. január 1-jétől 2025. december 31-ig összesen 660 engedélyt bocsátottak ki, ebből 24-et 2025-ben. A program indulása óta az engedélyek kiadása mellett bizonyos esetekben AEO-engedélyek felfüggesztésére, illetve visszavonására is sor került, így a 2025. december 31-én érvényes magyar AEO-engedélyek száma 482.

## II. 6. FOLYÓSZÁMLA- ÉS PÉNZFORGALOM-KEZELÉS

NAV 2025. december végén több mint 8 millió adószámlát tartott nyilván, amelynek 74,8 százaléka magánszemélyekhez, 25,2 százaléka pedig gazdálkodókhoz tartozik.

A NAV által vezetett adószámlák 2024. évi adatbázisának zárása, és ezzel egyidejűleg 7,7 millió adózónál 20 milliárd 2025. évi nyitóegyenleg könyvelése – 2 218 milliárd forint összegű tartozás és 1 187 milliárd forint összegű túlfizetés – az adószámlákon a 2025. február 1-jén történt meg.

A NAV a 2024-es késedelmi pótlékkal érintett adózói körnek 2025. február 26-tól küldte ki a központi értesítőket az adószámlaadatokról és a 2024-es késedelmi pótlékról. Így 694 847 adózó kapott központi tájékoztatást az adószámla egyenlegéről.

2025. júniustól indult az adószámla-értesítők kiküldése a késedelmi pótlékkal nem érintett adózóknak, ennek keretében 1 554 379 központi értesítést küldött ki a NAV, ebből 243 827 postai értesítés, 1 310 552 tárhelyes tájékoztató volt.

A késedelmesen, illetve meg nem fizetett kötelezettségek után 232,9 milliárd forint pótlék-kötelezettséget írt elő a NAV.

2025. I. negyedévében befejeződtek a havi pótlék-felszámításhoz és -előíráshoz kapcsolódó informatikai fejlesztések, így először 2025 áprilisában, majd ezután is, a rendszer havonta számítja fel és írja elő a késedelmi pótlék-kötelezettségeket az adószámlán. 2025-ben összesen 113,4 milliárd forint pótlékkötelezettséget írt elő a NAV, és 784 938 adózót értesített ki az 5 000 forintos összeghatár elérése miatt.

A NAV 2025-ben is nagy hangsúlyt fektetett arra, hogy az adózók elkerüljék a hathavi egészségügyi szolgáltatásijárulék-tartozás esetén tájszám érvénytelenítését. Ezért a NAV az egészségügyi szolgáltatási járulék adónemen a háromhavit meghaladó, de a hathavi tartozást meg nem haladó adózóknak 239 185 értesítést küldött. A Nemzeti Egészségbiztosítási Alapkezelőnek (NEAK) a NAV napi szinten ad át adatokat az esetleges tájszám-érvénytelenítés és -érvényesítés miatt. 2025-ben összesen 416 682 adatátadás valósult meg a NEAK felé, 206 434 tájszám-érvénytelenítés, 206 183 tájszám ismételt érvényesítése miatt.

A NEAK visszamenőleges adatszolgáltatásával érintett adózók külön figyelemfelhívó levelet kaptak még a tájszám esetleges érvénytelenítése előtt. Ilyen értesítést

11 681 adózó kapott. Azoknál az adózóknál, akik még mindig az egészségügyi szolgáltatási járulék nyilvántartására szolgáló korábbi adónemre teljesítik a befizetéseiket, a NAV intézkedik a helyes adónemre átvezetésről. Így összesen 12 598 adózónál 36 144 átvezetés történt.

A hivatal összesen 523 791 átvezetési és kiutalási kérelem elbírálását és feldolgozását végezte el, ebből 447 173-at elektronikusan, 76 618-at papíron nyújtotta be. Az ONYA-felületen 132 439 nyomtatvány érkezett. A hivatalból kiállított kiutalási és átvezetési bizonylatok száma 22 914.

Az átvezetési és kiutalási kérelmek automatikus feldolgozását támogató program beüzemelése 2025 januárjában megtörtént igazgatóságokon. 2025-ben 317,7 ezer beérkezett kérelmet a rendszer automatikusan, ügyintézői felülvizsgálat nélkül dolgozott fel. Az átvezetés az adózók adószámláján – az áfa kivételével – a kérelem beérkezését követő 2-3 napon belül megvalósul.

Az interneten, bankkártyával lebonyolított 1 743 525 tranzakcióval mintegy 97,4 milliárd forint összegű befizetést teljesítettek az adózók. Az így befolyt adóbevétel 61 adónemet érintően 1 849 469 tételre osztották fel az egyes adónemek között.

VPOS-tranzakciók	
VPOS fizetési csatornán lebonyolított tranzakciók száma:	1 743 525
VPOS fizetési csatornán lebonyolított tranzakciók összege (Mrd Ft):	97,4
VPOS fizetési csatornán lebonyolított tranzakciók tételszáma (felosztás az egyes adónemek között):	1 849 469

A teljes befizetett összeg 72,4 százalékát a gépjárműadóval, a személyi jövedelemadóval és az illetékekkel kapcsolatos befizetések tették ki. A befizetések számát vizsgálva megállapítható, hogy a gépjárműadóhoz kapcsolódó tételek tették ki az összes tranzakció 70,9 százalékát.

2025-ben az adózók 99 828 CSEKK-nyomtatványt nyújtottak be, melyeken összesen 777 683 csekkigénylés érkezett 49 adónemre. A csekkek közel negyedét a katóval, míg 15,6 százalékát a gépjárműadóval kapcsolatban igényelték az adózók.

Az elévült tételek legyűjtése és a központilag rendezhető tételek adószámlákon könyvelése ütemezés szerint valósult meg. A központi elévültetés alkalmával 212 978 adózót érintően 944 776 tételt rendeztek, ez 29,4 milliárd forint tartozás és 1,3 milliárd forint túlfizetés törlését jelentette.

A központilag nem rendezhető tételek felülvizsgálatával kapcsolatos feladatokról az igazgatóságokat tájékoztatták. Az igazgatóságok országosan 161 335 adózó adószámláját rendezték elévülés miatt, ez 138,96 milliárd forint tartozás és 2,6 milliárd forint túlfizetés törlését jelentette.

A különös hatáskörbe tartozó adóalanyokról 32 406 alkalommal szolgáltatott adatot a NAV a nemzetbiztonsági szolgálatoknak, ehhez összesen 26 583 bejövő ügyiratszám kapcsolódott. Az adatszolgáltatások 79,5 százalékát elektronikusan teljesítette a hivatal, és 95,2 százaléka magánszemélyekre, míg 4,8 százaléka gazdasági társaságokra vonatkozott.

2025-ben a diplomáciai testületektől és tagjaiktól érkezett 6 147 kérelem alapján engedélyezett áfa összege megközelítette a 8,9 milliárd forintot, a jövedéki adó összege 147,2 millió forint volt.

Visszatérítetés tagállamaként más tagállamoktól 66 087 elektronikus áfa-visszatérítési kérelem érkezett 2025-ben.

A belföldön nem letelepedett adóalanyok részére engedélyezett áfa összege 124,8 milliárd forintot tett ki.

A bejelentkezett fióktelepnek nem minősülő telephelyen gazdasági tevékenységet folytató külföldi vállalkozások ellenőrzésekor végzett adózói minősítésben 3 585 adóalany vett részt, ebből tényleges pénzforgalmat 1 726 bonyolított. Az áfaregisztrált adóalanyok nettó visszaigénylése 153,2 milliárd forint volt 2025-ben.

2025 végéig végéig az Art. 185. §. (1) bekezdésében meghatározott magyar adóalanyt az Európai Közösség valamely tagállamából megillető elektronikus úton benyújtott és továbbított HÉA-kérelmek száma 29 422 volt. Az ELEKAFÁ-kérelmekkel összefüggésben összesen 30 420 külföldi döntés született.

2025. január 1-én éles üzembe állt a Kisvállalkozások Közösségi Alanyi Adómentességi Rendszere, az SME-rendszer. Az egyablakos elektronikus alkalmazás a kisvállalkozások közösségi héa(áfa)-mentességének adminisztrációját egyszerűsíti az adózók és az adóhatóságok számára. 2025. január 1-jétől az Európai Unióban székhellyel rendelkező adóalany – meghatározott feltételek mellett – a letelepedésétől eltérő tagállamban is választhatja az alanyi adómentességet úgy, hogy ehhez kizárólag a letelepedése szerinti tagállamban kell nyilván tartásba vetetnie magát. A Magyarországon letelepedett, belföldi székhellyel/lakóhellyel rendelkező kisvállalkozások az Ügyfélportálon kialakított belépési ponton keresztül (SME-csempe) tudnak regisztrálni ahhoz, hogy a Közösség akár minden más tagállamában (a nemzeti mentességi értékhatár erejéig) adómentes gazdasági tevékenységet folytathassanak.

A magyarországi SME-rendszer sikeresen tárolta a beérkező magyar és a más tagállamok által küldött előzetes bejelentési kérelmeket. 2025-ben 476 magyar és 1 566 Európai Unióból érkezett külföldi (osztrák, holland, finn, dán, szlovák, olasz, szlovén, svéd, lengyel, ciprusi, észt, litván, luxemburgi, német, lett, ír, horvát, portugál, máltai,

cseh) regisztrációs kérelem érkezett. A rendszer 2025. április 1-jétől fogadja az adózók negyedéves jelentéseit is.

## II. 7. FIZETÉSI KEDVEZMÉNYEK

A hivatal 2025-ben is fizetési kedvezményekkel segítette az önhibájukon kívül bajba jutott adózókat fizetési nehézségeik rendezésében. 2025-ben 261,6 ezer kérelem érkezett, a kérelmezett összeg 309,4 milliárd forintot tett ki. A beérkezett kérelmek száma 9 százalékkal, a kérelmezett összeg 20 százalékkal nőtt a 2024-es adatokhoz képest.

Fizetési kedvezmény típusa	Kérelmek száma	Összege (Mrd Ft)
Magánszemélyek automatikus részletfizetési kedvezménye	146 107	66,2
Megbízható adózók automatikus fizetési könnyítése	5 407	11,0
Nem természetes személyek automatikus részlet kérelmei	11 490	11,1
Gépjárműadó-fizetési kötelezettség automatikus részletfizetése	36 361	1,3
<b>Összes fizetési kedvezmény iránti kérelem</b>	<b>261 594</b>	<b>309,4</b>

A természetes személyeknek engedélyezhető automatikus részletfizetési kérelemből 146 ezer érkezett 66,2 milliárd forint összértékben. A megbízhatónak minősített adózók számára biztosított automatikus kérelemből 5,4 ezer érkezett be 11 milliárd forintot meghaladó összértékben. Nem természetes személy automatikus részletfizetési kérelméből 11,5 ezer érkezett 11,1 milliárd forintot érintve. A természetes személyek éves gépjárműadó megfizetésére vonatkozó részletfizetési kérelméből 36,4 ezer érkezett, 89 százalékukban automatikusan, emberi beavatkozás nélkül készültek el a döntések.

A NAV 2025-ben 235 ezer végleges I. fokú határozatot adott ki. Az engedélyezett fizetési könnyítés és mérséklés együttes összege 162,5 milliárd forintot tett ki. A véglegesített elutasító döntéssel érintett tartozás összege 87,3 milliárd forint volt.

## II. 8. SZAKÉRTŐI INTÉZET

Összesen 6 181 mintával foglalkozott a NAV Szakértői Intézete, ebből 3 625 mintát külső helyszínen, a mobillaboratóriumokon vizsgáltak, míg az Intézetbe 2 556 minta érkezett. Ebből a NAV adó- és vámigazgatóságai által beküldött minták száma 2 292.

Az Intézet feladatai két új feladatkörrel bővültek, egy hatósági és egy igazságügyi szakértői feladattal. 2025. január 1-jétől piacfelügyeleti hatóságként látja el az üzemanyagtöltő állomáson forgalmazott folyékony motorhajtóanyagok ellenőrzését, továbbá a NAV által felderített esetekben a kábítószeres szubsztancia alapú vizsgálatát és igazságügyi szakértői vélemény kiadását is elvégzi.

Kérelmek adatai	KÉV	KTF	KSZF
Beérkezett kérelem	23 db	252 db	14 db
Kiadott határozat	10 db	222 db	5 db

Az Intézetet szakértőként 752 esetben, 1 431 minta vonatkozásában rendelték ki. A Kötelező érvényű KN-kód-besorolás (KÉV) iránt összesen 23 kérelem érkezett, határozatot 10 esetben adtak ki. Kötelező érvényű Tarifális Felvilágosítás (KTF) ügyében 252 esetben érkezett ügyféli kérelem, a kiadott határozatok száma 222 volt. Kötelező érvényű Származási Felvilágosítás (KSZF) iránt 14 kérelmet nyújtottak be az ügyfelek, az Intézet 5 esetben adott ki határozatot.

Az új piacfelügyeleti eljárásban 92 mintát vettek 56 helyszínről. Valamennyi vizsgált minta minősége megfelelt az irányadó rendeletek előírásainak.

A vámmellenőrzésen gyanúsak ítélt és beküldött 277 minta közül 213-at vizsgáltak meg, és az Intézet 100 esetben erősítette meg, hogy kimutatható engedélyköteles komponens. 67 esetben kábítószer, 18 esetben pedig új pszichoaktív anyagot mutattak ki, további 10 esetben gyógyszer-hatóanyagot azonosítottak. 5 mintáról azt állapították meg, hogy az az Európai Unióban tiltott gyomirtószer-hatóanyagot tartalmaz. 53, összesen több mint 7 tonnányi minta prekürzornak nem minősülő, de kábítószer előállítására alkalmas tételnek bizonyult, az ügyben valószínűsíthető volt a kábítószer előállításra tett előkészület. A Nemzeti Nyomozó Irodával szorosan együttműködve a magyar kriminalisztika történetének egyik legnagyobb kábítószer-előállító laboratóriumán ütöttek rajta a hatóságok. Két esetben olyan kábítószer-analóg vegyületet azonosítottak, amely korábban nem fordult elő Magyarországon.

Mobillaboratóriumban 3 625 mintát vizsgáltak, ebből 1 610 energiatermék-minta, 2 015 pedig alkoholminta volt. A vizsgálatok alkoholdermékeknél 78, energiaterméknél 8 alkalommal mutattak ki eltérést.

A Szakértői Intézet tanúsított státuszának megújító audit-jára 2025 novemberében került sor. A sikeres audit eredményeképpen a tanúsító szervezet 2028. november 29-ig megújította az Intézet MSZ EN ISO 9001:2015 szerinti tanúsított státuszát. 2025 decemberében, felügyeleti vizsgálatban vizsgálták felül az akkreditált státusz hatálya alá tartozó vizsgálatokat és a minőségirányítási rendszert. A Nemzeti Akkreditáló Hatóság továbbra is fenntartja az Intézet analitikai szakterületének akkreditált státuszát.



## III. HATÓSÁGI TEVÉKENYSÉG

### III. 1. ADÓIGAZGATÁSI DÖNTÉSEK

2025-ben az alsófokú szervek mintegy 5,7 millió elsőfokú adóeljárási döntést kiadmányoztak, ebből több mint 4,1 millió gépjárműadó-kivetés tárgyú volt.

Az illetékügyben meghozott 511,1 ezer döntésből 385,6 ezer vagyonszerzési bejelentésekkel volt kapcsolatos.

2025. szeptember 1-jével az elektronikus ingatlan-nyilvántartási rendszer (E-ING) back office átállása megtörtént.

**Illeték tárgyú elsőfokú határozatok,  
határozatkiegészítések, végzések,  
fizetési meghagyások/felhívások,  
íratra feljegyzett döntések**

Illetékügyben meghozott döntések száma	511 077
Előírás (Ft)	227 787 785 767
Jóváírás (Ft)	9 938 814 972
Ebből vagyonszerzéssel kapcsolatos döntések száma	385 607
Előírás (Ft)	214 872 778 553
Jóváírás (Ft)	5 634 797 160

A járási hivatalok hatósági ellenőrzési feladatait vizsgáló 2024-es vizsgálatok lezárultak és elindult a 2025. IV. negyedéves célellenőrzés is. A hivatal 2025-ben 2 átfogó ellenőrzésben is részt vett, ezek kapcsán a NAV a részjelentéseket megküldte a koordinációt ellátó Közigazgatási és Terülefejlesztési Minisztériumnak.

### III. 2. KIVÁLASZTÁS, KOCKÁZATKEZELÉS ÉS -ELEMZÉS

2025-ben 32 témában 47 795 adózót választottak ki központilag, és vizsgálatra javasolt adózóként adataikat megküldték az ellenőrzési szakterületnek. Az év során 5 564 egyedi kockázatelemzés készült, amelyek alapján 4 737 vizsgálatot rendeltek el.

A nem szándékosan tévesztő, de hibázó magánszemélyek ügyében 2025-ben a NAV 424 támogató eljárást, 113 jogkövetési vizsgálatot és 5 adóellenőrzést indított. 74 esetben az ellenőrzés hatására az adózók önrevíziót nyújtottak be, és 12,9 millió forintnyi adókötelezettség-növekedést, 629 ezer forint értékben pedig adókötelezettség csökkenést vallottak be.

A 2023-2024-re vonatkozó környezetvédelmi termékdíj bevallásának elmulasztása, vagy egyéb kockázat miatt 207 adózónál elrendelt támogató eljárás eredményeként az érintett adózók összesen 67,2 millió forint kötelezettségnövekedést vallottak be.

A 2019. évi DAC2/CRS-, FATCA- és DAC1-adatok alapján 2024-ben indított támogató eljárások 2025. I. félév végére lezárultak, ezek alapján 2,5 milliárd forint jövedelmet és 462,5 millió forint adót vallottak be. A 2020-2021. évi FATCA- és DAC2/CRS-adatok alapján 2 631 adózónál indult támogató eljárás. Ezek közül 2025 végéig 1 804 eljárás zárult le, ennek eredményeként 8,1 milliárd forint jövedelmet és 685 millió forint adót vallottak be.

2025. év végéig az igazgatóságok összesen 5 256 esetben indítottak helyi támogató eljárást. 4 276 eljárás zárult eredményesen, 3 615 ügyben az érintett adózók önellenőrzéssel rendezték adókötelezettségüket, 661 esetben az anomália nem minősült valósnak. 975 eljárás eredménytelenül zárult. A beadott önellenőrzésekkel az adózók összesen 13 milliárd forint kötelezettség-növekedést vallottak be.

Végelszámolásokkal 1 532 támogató eljárás indult, az év végén 98 támogató eljárás volt folyamatban, 1 228 ügy pedig eredményesen zárult.

2025-ben 32 témában 47 795 adózót választottak ki és küldtek vizsgálatra javasolt adózóként az ellenőrzési szakterületnek. Az év során 5 564 egyedi kockázatelemzés készült, ezek alapján 4 737 vizsgálatot rendeltek el.

Az előzetes kiválasztás kapcsán a KEK-rendszerbe közel 2,4 millió visszaigénylést, kötelezettség-csökkenést tartalmazó bevallás került. A kockázatelemzési szakterület 22 témaelemzést készített.

A bűnügyi szakterülettel együttműködve alakítottak ki egy RADAR-projektet, amellyel azonosíthatók és csoportba sorolhatók a csalárd számlázási láncolatok első három szintű szereplői. Emellett 2025-ben 5 kockázatelemzésre, illetve adatleválogatásra irányuló megkeresés érkezett a bűnügyi szakterülettől.

2025-ben több modellcsomagot fejlesztettek a helyszíni ellenőrzések kiválasztásának támogatására, pénztárgép üzemeltetési jogsértésekre és alkalmazotti bejelentési hiányosságokra. Az igazgatóságok több mint ezer helyszínt ellenőriztek a modellek kombinált eredményei és véletlenszerű kiválasztás alapján.

Több igazgatóság bevonásával alakították ki a foglalkoztatotti RIASZT-rendszer átdolgozott verzióját.

2025-ben NEMKEK-projekt néven országos kiválasztás indult a nem valós teljesítés után befogadott számlákat befogadó, fizetendő adót valló adózók ellenőrzésére. Év végére a NEMKEK-vizsgálatok száma meghaladta az 1 500-at.

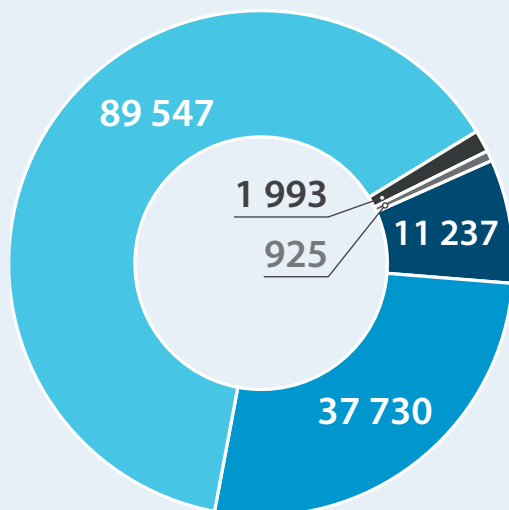
2025-ben tovább folytatódott az EU által bevezetett orosz szankciók érvényre juttatása. A CRMS2-rendszerben 1 394 RIF-üzenetet kérdeztek le.

### III. 3. ADÓSZAKMAI ELLENŐRZÉSEK

A NAV 2025-ben – a meghiúsult vizsgálatokat is figyelembe véve – összesen 141 432 adószakmai ellenőrzést folytatott le, ezek 91,9 százaléka adatgyűjtésre és egyes adókötelezettségek teljesítésére irányuló jogkövetési vizsgálat volt.

A 11,5 ezer utólagos ellenőrzés eredményeként az adóhatóság 240,9 milliárd forint nettó adókülönbözetet tárt fel, míg a kiszabott szankciók (adó- és mulasztási bírság, késedelmi pótlék) összértéke 270 milliárd forintot tett ki.

A lezárt időszakot teremtő ellenőrzések megállapítási aránya 85,7 százalék, tehát a megkezdett adóellenőrzésekből közel tízezret eredményesen fejezett be a revízió.

**Ellenőrzések száma összesen: 141 432**

- Bevallások utólagos ellenőrzése
- Egyes adókötelezettségek teljesítésére irányuló ellenőrzés
- Adatok gyűjtését célzó ellenőrzés
- Meghiúsult vizsgálatok
- Egyéb ellenőrzés:
  - Perelőkészítésre irányuló ellenőrzés (715 db)
  - Ismételt ellenőrzés (14 db)
  - Art.-on kívüli ellenőrzés (196 db)

Az év során véglegessé vált adóhatósági (166,3 milliárd forint) nettó adókülönbözet 86 százaléka, 143 milliárd forint a 132 173 vizsgálatot elvégző adószakmai ellenőrzési terület tevékenységéhez köthető.

A megállapítások 31,4 százalékát sorolta be a revízió beszedhető kategóriába. A korábbi időszakokhoz hasonlóan a megállapítások jellemzően (93,8 százalékban) áfaadónemben születtek.

A kiemelt- és legnagyobb adóteljesítményű adózók ellenőrzése a NAV 2025-ös ellenőrzési terve alapján ütemezetten zajlott. Az igazgatóságok 499 ellenőrzést

zártak le az említett adózói körből, melynek több mint négyötöde, 407 vizsgálat megállapítást is eredményezett. A revíziók révén 36,7 milliárd forint nettó adókülönbözetet tárt fel a hivatal és 13,7 milliárd forint adóbírságot szabott ki.

2025-ben is folytatódott az szja-bevallások ellenőrzése. Az igazgatóságok összesen 14,3 ezer ellenőrzést folytattak le, melyből 11 201 jogkövetési vizsgálat volt, 3 105 pedig adóvizsgálat. Utóbbiak 95,3 százaléka megállapítással zárult, mintegy 6,6 milliárd forint nettó adókülönbözetet és 4,6 milliárd forint adóbírság kiszabását eredményezve.

A személyi jövedelemadót érintő, visszaigénylést tartalmazó bevallások kiutalás előtti ellenőrzése keretében 1 627 adóellenőrzés történt, ezek közül 1 538 vizsgálat zárult megállapítással, összesen 1,9 milliárd forint nettó adókülönbözet megállapítása mellett. A legtöbb megállapítás az egyéni vállalkozók adókötelezettségeinek ellenőrzéséhez köthető, e vizsgálatok során 4,6 milliárd forint nettó adókülönbözetet tárt fel a revízió, emellett 4,3 milliárd forint adóbírságot szabott ki.

A NAV az év során 7 382 kiutalás előtti áfaellenőrzést zárt le, ebből 6 055 jogkövetési vizsgálat, 1 327 pedig adóellenőrzés volt. Az adóellenőrzések 85,6 százaléka megállapítással, összesen 18,8 milliárd forint nettó adókülönbözet feltárásával zárult, emellett 16,6 milliárd forint adóbírságot és 22,1 millió forint mulasztási bírságot szabtak ki az ellenőrzést végző igazgatóságok.

A NAV folyamatosan monitorozza az adózói életútban különösen magas adókockázatokkal érintett, alakulás után, illetve a teljeskörű tulajdonosváltással, a vezető tisztségviselő cseréje után működő társaságok adatait, és szükség szerint ellenőrzéseket indít ebben a körben. Az év során 486 vizsgálat zárult jegyzőkönyvvel (122 adóellenőrzés és 364 jogkövetési vizsgálat). Az adóellenőrzésekben 13,9 milliárd forint nettó adókülönbözetet tárt fel a revízió, amihez 23,3 milliárd forint

adóbírság kapcsolódott. Az igazgatóságok 54 esetben kezdeményezték az adószám törlését.

NAV hatalmas adatvagyonnal rendelkezik, melynek kezelése számos lehetőséget és egyben elvárást is teremt a kiválasztás és az ellenőrzés számára is. A Kiugró forgalom projekt és az E-kontroll projekt munkacsoportban kialakított szűrési eljárást alapul véve, az elemzett időszakra vonatkozó áfabevallás adatai és a rendelkezésre álló online kontrolladatok között eltérést mutató, továbbá kiugró forgalomnövekedést mutató adózókat választották ki. Kontrolladatként az adózók online számla, online pénztárgép és étel-ital automatától érkező adatait vették figyelembe. 2025-ben 1 336 vizsgálat zárult jegyzőkönyvvel (389 adóellenőrzés és 947 jogkövetési vizsgálat). Az adóellenőrzésekben feltárt 17,8 milliárd forint nettó adókülönbözethez közel 17,9 milliárd forint adóbírság és 1,8 milliárd forint késedelmi pótlék kapcsolódott. Az igazgatóságok az elrendelt vizsgálatokban 59 esetben kezdeményezték az adószám törlését.

A központi és helyi kiválasztási listák alapján lezárt 6 637 ezer jogkövetési vizsgálat eredményei révén a revízió 1 690 ezer adóellenőrzést végzett az Online Számla rendszer adatainak hasznosításával, és 48,66 milliárd forint nettó adókülönbözetet tárt fel. A NAV folyamatosan vizsgálja az online számlaadatszolgáltatást teljesítő, azonban áfabevallást be nem nyújtó, vagy a számlákban szereplő adatokhoz képest jelentősen kevesebb bevételt bevalló adózói kört.

Az online számlaadatok és a számlák adatai alapján a NAV vizsgálta azon adózókat is, akik az alanyi mentességre jogosító értékhatárt át-, az éves áfabevallási gyakoriság értékhatárát túllépték, de a változásbejelentési és az áfabevallási kötelezettségüket elmulasztották.

A revizorok számos fiktív számlázási láncolatot tártak fel a számlaadatok alapján. A csalárd adózói körbe tartozó adózók működését a NAV továbbra is minden rendelkezésre álló eszközzel ellehetetleníti.

A jövedéki kiskereskedőknél 9 896 jövedéki ellenőrzést folytatott le a helyszíni ellenőrzési szakterület. A vizsgálatok 515 esetben tártak fel szabálytalanságot, ez alapján 28,3 millió forint jövedéki bírságot szabtak ki.

2025-ben 21 324 jövedéki ellenőrzés kezdődött meg és zárult le, ezek 99,9 százaléka jövedéki termék ellenőrzésére irányult, az egyéb ellenőrzések száma 4 volt.

2025-ben 4 207 esetben, 29,6 milliárd forint értékben foglaltak le terméket. A legnagyobb arányt az egyéb fogyasztási dohány képviselte, melynek 24,4 milliárd forintos lefoglalási értéke az összes lefoglalt érték 82,5 százalékát tette ki. Emellett jelentős arányt képviselt a cigaretta (15,8 százalék) lefoglalt értéke is. A jövedéki termékeket érintő ellenőrzésekben 4 741 jogsértést tártak fel, a várható bírság összege megközelítette a 24,7 milliárd forintot, ez az elmúlt éveket figyelembe véve a legmagasabb megállapított összeg.

2025-ben 86 jövedéki adóellenőrzés zárult le, ebből 72 ellenőrzés megállapítást eredményezett összesen 40,6 millió forint értékben.

Az adózó személyes közreműködése nélküli, e-ellenőrzésből összesen 36,7 ezer zárult le 2025-ben, ebből 31,1 ezer jogkövetési, míg 5,6 ezer utólagos ellenőrzés volt.

2025-ben 378 olyan vizsgálat zárult le, amely a kapcsolt vállalkozások között alkalmazott transzferárak ellenőrzésére is kiterjedt. A lezárt revíziók 82 százalékánál összesen 2,5 milliárd forint adókülönbözetet állapítottak meg. A jogkövetési vizsgálatok közül 89 zárult megállapítással. A transzferár-kiigazítás miatti társasági adóalap-korrekciónak összesen 25,2 milliárd forint volt. Az ellenőrzésekben közel 251 millió forint mulasztási bírságot szabtak ki.

A szociális hozzájárulásiadó-kedvezmény érvényesítésével kapcsolatosan feltárt kockázatok alapján összesen

706 ellenőrzést folytatott le az ellenőrzési szakterület. A 263 megállapítással zárult adóellenőrzésben 2,3 milliárd forint nettó adókülönbötet tárt fel a revízió és 3,4 milliárd forint adóbírságot szabott ki.

Az ingatlan-, illetve telekértékesítésből származó jövedelmet be nem valló adózók körében összesen 1 087 ellenőrzést folytatott le az adóhatóság. A lezárt 402 adóellenőrzés 95,3 százaléka megállapítással zárult és 1,8 milliárd forint adókülönbötet feltárását, valamint 413,7 millió forint adóbírság kiszabását eredményezte. Emellett 8 jogkövetési vizsgálat alapján 560 ezer forint mulasztási bírságot is kiszabott a revízió. A problémák változatlanul az ingatlanértékesítésre vonatkozó szabályokkal kapcsolatos hiányos adózói ismeretekre vezethetők vissza.

A személy- és vagyonvédelmi tevékenységet folytató vállalkozások, az épületüzemeltetéssel, takarítással foglalkozó vállalkozások, munkaerőkölcsönzők revíziója az ellenőrzési szakterület folyamatos feladata. 2025-ben 487 ellenőrzés – 96 adóellenőrzés és 391 jogkövetési vizsgálat – nyomán 3 milliárd forint nettó adókülönbötet, 2,4 milliárd forint adóbírságot és 51,7 millió forint mulasztási bírságot állapított meg a revízió.

Az építőipari-, valamint építőanyag-kereskedelmi tevékenységet végző vállalkozásoknál 7 227 ellenőrzést folytattak le az igazgatóságok. A 803 lezárt adóellenőrzés 19,6 milliárd forint adókülönbötet és 21,7 milliárd forint adóbírságot eredményezett. Emellett 6 391 jogkövetési vizsgálatban 312,6 millió forint mulasztási bírságot is kiszabtak.

Az elektronikus kereskedelemben részt vevő adózóknál 2 708 jogkövetési vizsgálatot és 150 adóellenőrzést folytatott le a NAV. A jogkövetési vizsgálatok esetén közel 250 millió forint mulasztási bírságot szabtak ki, míg az adóellenőrzések eredményeként 6,4 milliárd forint nettó adókülönbötet tárt fel a revízió. Jogkövetési vizsgálatban az önellenőrzésből vagy az alapbevallásból

az adófolyószámlára felkönyvelt kötelezettségnövekedés összege 2,6 milliárd forint volt.

A NAV 2025. júliusában országosan bevezette a helyszíni ellenőrzések digitalizációját megvalósító HEDI-rendszert. A jegyzőkönyvek országosan egységes formátumúvá váltak, a szabadon gépelhető szöveges részek olvashatók, így a hatósági szakterület munkája is egyszerűbbé vált. 2025-ben már 8 310 digitális jegyzőkönyv készült a HEDI-vel, ezek 19 702 vizsgálati esetet foglalnak magukban. Megkezdődött a HEDI-rendszer kiterjesztésének előkészülete a helyszíni jövedéki-, illetve a végrehajtási eljárásokra is.

A feltételes adóbírság-kedvezmény igénybevételének feltételei 1 496 ügyben teljesültek, így az adózók az elsőfokú határozatban előírt adókülönbötet megfizetésének kötelezettsége címén 9 milliárd forintot fizettek be, míg a feltételes adóbírság kedvezményeként több mint 2 milliárd forintot „engedett el” a NAV.

Az adó- és vámigazgatóságok 2025-ben 20 268 támogató jellegű ellenőrzést folytattak a jogkövető adózóknál. A vizsgálatok eredményeként a hatósági szankcionálás helyett benyújtott önellenőrző vagy alapbevallásokban az ügyfelek összesen 55,9 milliárd forint adókötelezettséget vallottak be.

### III. 4. ÁRUÁTENGEDÉST KÖVETŐ ELLENŐRZÉSEK

A NAV vámszervei 878 hivatalból indult áruátengedést követő ellenőrzést fejeztek be, ezek során közel 17 ezer vám-árunyilatkozatot vizsgáltak meg. Az ellenőrzésekben összesen 2,2 milliárd forintot szabtak ki. A kiszabott összeg magában foglal 16 kiugró tételt összesen 1,8 milliárd forintértékben.

Az évre előirányzott 826 ellenőrzést túlteljesítve – az e-kereskedelemre irányuló ellenőrzéssel együtt – összesen 902 ellenőrzést fejeztek be a vámszervek. Az áruátengedést

követő ellenőrzések célja a külkereskedelmi forgalom megfelelő ellenőrzöttségi szintjének biztosítása, a hatékony prevenció kialakítása, és a gazdálkodók tevékenységének jogszerű irányba terelése.

Hivatalból indult, áruátengedést követő (utólagos) ellenőrzések adatai	
Határozat közlésével befejezett ellenőrzések száma	878
Ellenőrzésben megvizsgált áru-nyilatkozatok és értesítések száma	16 995
Kiszabott összeg (M Ft)*	2 230

\*Ideértve a vámigazgatási bírság összegét is. Magában foglal 16 kiugró tételt összesen 1,8 milliárd forint értékben.

Az orosz-ukrán háborús helyzettel kapcsolatos szankciós rendelkezések vámhatósági érvényesítése továbbra is kihívást jelent a szankciók folyamatos szigorítása és a keletkező feladatok mennyisége és jellege miatt. A NAV területi szervei a háború miatt elrendelt szankciók érvényesítése érdekében fokozottan ellenőrzik a szankciók hatálya alá tartozó termékek forgalmát, együttműködnek a társhatóságokkal.

A NAV kiemelt figyelmet fordít az online, nagy külföldi platformokon vásárolt termékek vámellenőrzésére is. Ezek a termékek számos esetben nem felelnek meg az Európai Unióban érvényes termékbiztonsági és megfelelőségi előírásoknak, így használatuk egészségügyi kockázatot, balesetveszélyt hordoz, továbbá szellemi tulajdonjogokat sért, növényegészségügyi előírásokba ütközik, vagy illegális termék. Ezeket az e-kereskedelmi küldeményeket a vámhatóság az érintett hatóságokkal szoros együttműködésben folyamatosan ellenőrzi, a jogsértő, vagy nem megfelelő termékek így nem kerülnek forgalomba.

### III. 5. REGISZTRÁCIÓS ADÓ

Év végéig mintegy 271,4 ezer gépjárművet vontak regisztrációs eljárás alá, a kivetett adó összege megközelítette a 20,9 milliárd forintot.

Regisztrációs adó	
Eljárás alá vont gépjárművek száma	271 395
Kivetett adó összege (M Ft)	20 867

### III. 6. MÉLYSÉGI ELLENŐRZÉSEK, RENDÉSZETI ÉS SZABÁLYSÉRTÉSI TEVÉKENYSÉG

A Bevetési Igazgatóság (BEVIG) munkatársai 2025-ben is számos ellenőrzést végeztek építőipari anyagok, egyéb stratégia jelentőségű nyersanyagok és áruk kivitelével, a gabonaimport-tilalom betartásával kapcsolatban, illetve részt vettek jövedéki engedélyköteles kereskedők, jövedéki kiskereskedők, üzemanyagtöltő állomások, valamint szeszfőzdek fokozott ellenőrzésében.

Az Ukrajnából származó egyes mezőgazdasági termékek fuvarozásával kapcsolatban 321 szállítmány, egyes mezőgazdasági termékek Magyarországra behozatalával kapcsolatosan 467 szállítmány ellenőrzését hajtotta végre a rendészeti szakterület.

A jövedéki területen végzett fokozott ellenőrzés-sorozat eredményeként 4 185 kiskereskedőt ellenőrizve 564 jogsértést, 378 szeszfőzdet vizsgálva 112 jogsértést, 175 jövedéki engedélyes kereskedőt ellenőrizve 107 jogsértést, illetve 427 üzemanyagkút ellenőrzésekor 93 jogsértést derítettek fel.

2025. április 8-án Nagyhódosnál, a közúti határátkelőhelyeket fejlesztő projekt keretében új határátkelőhelyet nyitottak meg a NAV, a rendőrség és az Építési és Közlekedési Minisztérium együttműködésében.

A tehergépjárművek várakozási idejének csökkentése, a naponta átlagosan belépett tehergépjárművek számának növelése érdekében a határátkelőhelyeken a NAV a pénzügyőri létszámot összesen 203 fővel növelte, illetve a röntgenberendezések elhelyezésének és használatának optimalizálását is végrehajtotta.

A NAV folytatta a mobil közúti rakományátvilágító röntgenberendezések, csomagátvilágító röntgenberendezések, vasúti röntgenberendezések, kézi röntgenberendezések, testszkenner-berendezések és Raman-spektrométerek beszerzését és telepítését.

### Felderítéstámogató eszközök

Mobil közúti

rakományátvilágító röntgenberendezések száma: 4

Csomagátvilágító röntgenberendezések száma: 2

Vasúti röntgenberendezések száma: 1

Kézi röntgenberendezések száma: 5

Testszkennerberendezések száma: 5

Raman-spektrométerek száma: 3

A járőregységek mélységi ellenőrzésben 155,1 ezer ellenőrzés során 9,5 ezer jogsértő cselekményt és 1,6 ezer bűncselekményt derítettek fel. A közúti ellenőrzésekben 60,3 ezer személygépkocsit, 115 ezer tehergépkocsit, illetve 1,8 ezer autóbust vizsgáltak meg.

Szabálysértési hatóságként az adó- és vámhatóság összesen 551 szabálysértést derített fel 46 millió forint elkövetési, és 29,1 millió forint lefoglalási értékben. Az 500 hatáskörös szabálysértési felderítés 84 százaléka szellemi tulajdonnal kapcsolatos visszaélés volt.

Az adó- és vámigazgatóságok az 1 674 fémkereskedelmi ellenőrzés végrehajtása közben 934 jogsértést állapítottak meg, és 1 586,3 millió forintértékben szabtak ki fémkereskedelmi bírságot. A hatósági eljárásokban több mint 90 tonna fémkereskedelmi engedélyköteles anyagot foglaltak le.

A NAV 2025-ben 15 nemzetközi műveletet koordinált rendészeti területen. A nemzetközi műveletekben a hivatal fellépett az illegális növényvédőszeres, kábítószeres, hamisított, adózás elől elvont dohánytermékek, hamis gyermekjátékok, élelmiszerek, gyógyszerkészítmények kereskedelme, valamint az illegális hulladékszállítás ellen.

A NAV közúti ellenőrzésekben 8 003 jogsértés ügyében 2 milliárd forint összegű közigazgatási bírságot szabott ki, az áthúzódó tételeket is figyelembe véve 1,8 milliárd forint folyt be a költségvetésbe.

## Rendészeti tevékenység

Felderített szabálysértés	Felderített szabálysértések száma	551 db
	Elkövetési érték	46,0 M Ft
	Lefoglalási érték	29,1 M Ft
Közúti ellenőrzés	Feltárt jogsértés	8 003 db
	Kiszabott közigazgatási bírság	2 035,1 M Ft
Fémkereskedelmi ellenőrzés	Fémkereskedelmi ellenőrzések száma	1 674 db
	Feltárt jogsértések száma	934 db
	Fémkereskedelmi bírság	1 586,3 M Ft
Mélyégi ellenőrzés	Mélyégi ellenőrzések száma	155 102 db
	Felderített jogsértések száma	9 549 db
	Lefoglalási érték	1 706,4 M Ft

### III. 7. EMGA-ELLENŐRZÉSEK

A NAV vámigazgatási jogkörben végzi az Európai Mezőgazdasági Garanciaalap (EMGA) utólagos ellenőrzéseit és keresztellenőrzéseit, ezek célja a szabálytalanságok és csalások megelőzése, feltárása és megszüntetése. A 2024. július 1-jén kezdődött 2024/2025-ös ellenőrzési időszakra tervezett 30 vizsgálat mindegyike befejeződött az időszak lezárásáig – ezek kiválasztási alapja a 2023-as pénzügyi évben kifizetett, mintegy 22,3 millió euró támogatás volt. A NAV 11 kedvezményezettnél tárt fel szabálytalanságot, ebből 9 esetben pénzügyi kihatással járó jogsértést is megállapított. Szabálytalanságot a borászati beruházás, borpromóció, iskolatej-, iskolagyümölcs- és zöldségprogramok, illetve a termelői szervezetek által végrehajtott operatív program támogatásai kapcsán tártak fel az ellenőrzések. A 2025. július

1-jén kezdődött 2025/2026-os ellenőrzési időszakra tervezett 35 vizsgálatból 2025. december 31-ig 7 zárult le, 16 folyamatban volt, 12 pedig megkezdésre várt.

### III. 8. ELEKTRONIKUS KÖZÚTIÁRUFORGALOM-ELLENŐRZŐ RENDSZER

2025-ben az eKÁER-rendszerben közel 6,9 millió ügyféli és 25 ezer hatósági bejelentést rögzítettek. A NAV munkatársai 31,9 ezer ellenőrzésben 26,8 ezer járművet, illetve ezek szállítmányát vizsgálták. A munkatársak közel ezer bejelentéssel, illetve bejelentés elmulasztásával kapcsolatos jogsértésre derítettek fényt.

Az eKÁER-rendszert használva, az adókötelezettségek ellenőrzését és a rendszer adatainak felhasználásával végzett vizsgálatokat együttvéve összesen 72 Art./Air. szerinti adóellenőrzést folytattak le, az adózók terhére megállapított nettó adókülönbséget megközelítette az 7,7 milliárd forintot. Az adóellenőrzések mellett 1 340 jogkövetési vizsgálat is történt, ezekben a nem jogszabálykövető adózókat 300,2 millió forint mulasztási bírsággal sújtották.

### eKÁER

Ügyféli eKÁER-bejelentések száma: 6 871 744  
 Hatósági eKÁER-bejelentések száma: 25 033  
 Közúti eKÁER-járműellenőrzések száma: 31 873  
 Ellenőrzött járművek darabszáma: 26 825  
 Feltárt jogsértések száma: 960

## III. 9. MEGSZŪNÉSI ELJÁRÁSOK

A NAV 2025-ben 3 492 felszámolást kezdeményezett, az érintett cégek tartozása megközelítette a 120 milliárd forintot.

A bíróságok 2025-ben 14 564 felszámolást rendeltek el, az érintett adótartozás 439,3 milliárd forint volt. A NAV az összes megszűnési eljárást tekintve 4 093 ellenőrzést végzett, ezek közül 781 kártérítési perelőkészítő ellenőrzés volt. A felszámolásoknál lefolytatott 281 záróvizsgálat eredményeként tett megállapítások összege meghaladta a 2,5 milliárd forintot.

A 2025-ben indított 15 748 kényszertörlési eljárás során 22,8 milliárd forint adótartozást töröltek. 17 530 kényszertörlési ügyet zárt le a hivatal, ezek közül több mint

5 789 ügy a cég törlésével végződött, 10,9 ezer cégnél felszámolással folytatódott az eljárás, míg 858 gazdálkodó újból működő státuszba került. 12 945 végelszámolási eljárás indult a jogutód nélküli megszűnésüket elhatározó társaságoknál.

A bíróságok 2025-ben 22 csődeljárást rendeltek el, a megelőző évről folyamatban maradt ügyekkel együtt összesen 42 csődeljárás volt folyamatban az év során. 7 csődeljárás egyezséggel zárult, 14 esetben eredménytelenek voltak a tárgyalások, 21 ügy pedig folyamatban volt az év végén.

A NAV 2025-ben 172 vagyonrendezési eljárást kezdeményezett, ezek eredményeként 47,5 millió forint bevétel folyt be.

Felszámolások adatai 2025-ben	Eljárások száma	Érintett adótartozás összege (Mrd Ft)
NAV által kezdeményezett felszámolás	3 492	119,7
Bíróság által elrendelt felszámolás	14 564	439,3

## III. 10. BÜNTETŐFELJELENTÉSEK

A NAV adó- és vámszervei 1 998 rendbeli bűncselekmény gyanúját tárták fel, ezekhez 37,8 milliárd forint elkövetési érték kapcsolódik.

A hatósági eljárásokban jellemzően költségvetési csalás, kábítószer birtoklása, iparjogvédelmi jogok megsértése és hamis magánokirat felhasználása bűncselekmények gyanúját valószínűsítették. A feltárt bűncselekménygyanúkhöz kapcsolódóan 1 734 büntetőfeljelentést tett a hivatal az illetékes nyomozóhatóságok felé.

### III. 11. NYOMOZÁSOK

A bűnügyi szakterület közel 5,9 ezer bűnügyet iktatott, az elrendelt nyomozások száma meghaladta a 3,1 ezret. A nyomozás elrendelések mellett több mint 1,8 ezer esetben feljelentést utasítottak el, 492 esetben feljelentést tettek át, további 467 esetben nyomozás áttételéről döntöttek.

2 167 ügyben végeztek érdemi ügylezárást (vádemelési javaslat vagy megszüntetés) a nyomozók. A vádemelési javaslattal történt befejezések aránya az „érdemi befejezéseken belül” 57 százalék.

A NAV nyomozószervei 2025-ben közel 3,6 ezer ismertté vált jogsértés kapcsán indítottak eljárást. Ebből a hatáskörös bűncselekmények száma meghaladta a 3,4 ezret. Az ismertté vált bűncselekmények 43,5 százaléka költségvetési csalás körébe tartozó bűncselekmény volt. A második leggyakoribb bűncselekmény az iparjogvédelmi jogok megsértése (21,4 százalék), jelentős továbbá a csődbűncselekmények (10,9 százalék) aránya is. A szerzői jogok megsértése 4,3 százalék, a számvitel rendjének megsértése 4,2 százalék, a többi bűncselekmény aránya nem éri el a 4 százalékot az összes ismertté vált jogsértés esetszámához képest.

A feltárt bűncselekményekhez kapcsolódó elkövetési érték közel 62,6 milliárd forint. A felderített elkövetési értéken belül a költségvetési csalás okozta vagyoni hátrány 65,9 százaléka költségvetési csalás körében elkövetett bűncselekményekhez kapcsolódik. Az összesített vagyonbiztosítás összege (lefoglalás, zár alá vétel, önkéntes megtérítés és egyéb kárbiztosítás együttesen), függetlenül a kényszerintézkedéshez kapcsolódó bűnügyek indulásának évétől meghaladta a 130,8 milliárd forintot. Év végére a vagyonbiztosítási arány 209 százalékot tett ki.

A költségvetést károsító bünszervezetek felszámolása nemzetgazdasági és társadalmi érdek. Kiemelt jelentőségű feladat a nyomozóhatóság látókörébe került szervezett

bűnözői csoportok folyamatos nyomon követése, fejlődési dinamikájuk vizsgálata és a velük szembeni időszerű és hatékony fellépés. Az ismertté vált jogsértésekből közel 1,3 ezer volt a költségvetést károsító jogsértések száma, az okozott vagyoni hátrány 26,9 milliárd forint, míg azonos időszakban teljesített vagyonbiztosítás 69 milliárd forintot tett ki. E bűncselekmények kapcsán teljesített vagyonbiztosítási arány 257,1 százalék.

A 2025-ben azonosított bünszervezetek és bünszövetségek száma magasabb a 2024. évinél. 18 esetben bünszervezetben, 68 esetben bünszövetségben elkövetés miatt hallgattak ki elkövetői csoportok tagjait gyanúsítottként a NAV bűnügyi szerveinél. Szervezett jellegű elkövetés gyanúja nem merült fel.

2025. végén a NAV bűnügyi szerveinél folyamatban lévő bűnügyek nyilvántartott összes elkövetési értéke 446 milliárd forint. A közel 4,2 ezer eljárásból 93 nyomozás tartozik bünszervezetekhez vagy bünszövetségekhez, ezen ügyek elkövetési értéke adja ki az összes nyilvántartott érték 27,4 százalékát.

Az összehangolt bűnügyi akciókban több nyomozószerv együttes fellépése mellett, speciális szaktudású támogató egységek részvételével, azonos időben, egyszerre több helyszínen hajtanak végre nyomozati cselekményeket (főként kutatásokat, elfogásokat, vagyonbiztosítást). 2025-ben 50 ilyen bűnügyi akciót hajtottak végre.

A büntetőeljárások időszerű lefolytatása kiemelt cél, ugyanis az ügyek bizonyos időn túli elhúzódása a büntetőjogi felelősségre vonás esélyének csökkenésével jár. A nyomozószerveknél év végén 951 hátralékos, 2 évnél hosszabb ideje folyamatban lévő ügy volt folyamatban.

A kiberadat-feldolgozási területre 2025-ben 105 megkeresés érkezett a büntetőügyekben szereplő személyek, cégek beazonosítására, kapcsolati háló kialakítására,

további érintettek felkutatására, kriptovaluta-kutatásra, -lefoglalásra, blokkáncelmzésre és a lefoglalt adatok strukturálására vonatkozóan.

A bűnözésből származó haszon kriptovalutákba fektetése egyre több bűnügyben tetten érhető, ezen tranzakciók nehezítik az eredményes vagyonbiztostást. 2025-ben kriptovaluta felderítésre 7 esetben, lefoglalás és/vagy birtoklás bizonyítására 5 esetben került sor. Eljárásaikban nyomozóink 10 különböző típusú kriptovalutát foglaltak le.

Év végéig 293,9 ezer kilogramm dohányterméket, 140,1 ezer kilogramm ruházati terméket, 12,5 ezer kilogramm fémhulladékot, 65,2 ezer liter alkoholterméket, 154,4 ezer kilogramm mosószert, öblítőt semmisítettek meg.

Az elektronikus árverési területen 641,1 millió forint értékben 84 gépjárművet, 49,2 millió forintértékben 289 tétel

egyéb árut értékesítettek. A befolyt 690,3 millió forint vételár az utóbbi 4 év legmagasabb értékesítési bevétele.

Az egyes elkobzott dolgok közérdekű felhasználásáról szóló 2000. évi XIII. törvény alapján 388 tételt (ruhanemű, karórák) ajánlottak fel karitatív célra. A Karitatív Tanács valamennyi tétel esetében elfogadta a felajánlást.

A különböző eljárásokban (jövedéki-, vám-, szabálysértési-, büntetőeljárás) lefoglalt dohánygyártmányok mennyiségét tekintve a NAV 2025-ben is kiemelkedő teljesítményt nyújtott.

2025. május 27-29. között, 12 ország képviselőinek bevonásával tartották meg a „Dohánygyártmányokkal elkövetett visszaélések hatékony felderítése és annak koordinálása” elnevezésű szakmai tréninget. „A NAV bűnmegelőzési, bűnfelderítési és vagyonvisszaszerzési képességei fokozását célzó szakértői ismeretbővítés” című projektben három külföldi tanulmányút is megvalósult.

Dohánygyártmány típusa	Eset-szám	Lefoglalt mennyiség		Lefoglalt érték (Ft)
		Mértékegység	Mennyiség	
Cigaretta	22 967	ezer szál	111 808,2	13 140 848 902
Dohányzást helyettesítő nikotintartalmú termék	130	gr	55 264,6	7 293 918
Egyéb fogyasztási dohány	1 141	kg	189 496,4	26 023 517 642
Elektromos cigaretta	12	szál	297,0	1 246 085
Finomra vágott dohány	391	kg	730,6	45 930 721
Füst nélküli dohánytermék	41	gr	18 385,1	1 018 423
Hevített termék/Új típusú dohánytermék	2 509	szál	856 562,0	58 633 896
Szivar, szivarka	190	db	13 718,0	92 027 066
Töltőfolyadék	1 270	ml	2 524 098,4	17 19 482 163

### III. 12. PÉNZMOSÁS ÉS TERRORIZMUSFINANSZÍROZÁS ELLENI IRODA, OLAF KOORDINÁCIÓS IRODA

A Pénzmosás és Terrorizmusfinanszírozás Elleni Iroda (PEI) 2025-re meghatározott fő célkitűzései – a tervezett hatósági ellenőrzéseken túl – a felügyelt szektorok szolgáltatóitól érkező bejelentéseken alapuló elemző-értékelő tevékenység növelése, és több elemzői eredmény továbbítása a pénzmosás és a terrorizmus finanszírozása elleni küzdelem, valamint a bűncselekmények megelőzésének, felderítésének, nyomozásának érdekében a nyomozó hatóságnak, az ügyészségnek, a bíróságnak, a nemzetbiztonsági szolgálatnak, a Nemzeti Védelmi Szolgálatnak, valamint a Terrorelhárítási Központnak. Mindkét célkitűzés megvalósult, 5,3 százalékkal több felügyeleti ellenőrzés indult, míg az elemző-értékelő tevékenység eredményeként az információtovábbításokban megküldött bejelentések száma éves átlagban a beérkezett bejelentések 46,07 százalékát tette ki (a cél 25 százalék volt).

A kialakult háborús helyzet miatt az Európai Unióban korlátozó intézkedéseket vezettek be. Ezen intézkedések miatt 2025-ben 39 bejelentés, illetve kérelem érkezett a PEI-hez. A bejelentések és kérelmek alapján a PEI több esetben intézkedett (értesítés, határozathozatal) a pénzügyi és vagyoni korlátozó intézkedések hatálya alá eső pénzeszközök és gazdasági erőforrások ügyében. 9 esetben vagyonbefagyasztást kezdeményezett, egy gazdasági társaságnál pedig figyelemmel kíséri a biztonsági intézkedések megfelelő végrehajtását. Többször intézett megkeresést külföldi társhatóságok felé a bejelentésekben szereplő alanyok korlátozó intézkedések hatálya alá tartozásának megállapítása, és a PEI-hez benyújtott kérelmek megalapozottságának ellenőrzése miatt. 2025-ben nem született rendelkezésre bocsátás tilalma alóli mentesítésről rendelkező döntés.

2025-ben a PEI pénzmosás és terrorizmus finanszírozása tárgyában 25,1 ezer szolgáltatói bejelentést fogadott.

A nemzetközi együttműködés keretében érkezett megkeresések, tájékoztatások, megkeresésre adott válaszok száma 3,2 ezer volt, az egyéb (vámhatóság, nyomozó hatóság, felügyeleti szerv által küldött) megkereséseké, tájékoztatásoké pedig csaknem 1,3 ezer.

Az operatív elemzés célja a pénzmosás és a terrorizmus finanszírozása elleni küzdelem, valamint a bűncselekmények megelőzésének, felderítésének, nyomozásának elősegítése, ezért az PEI az általa elvégzett operatív elemzések eredményét a nyomozó hatóságnak, az ügyészségnek, a bíróságnak, a nemzetbiztonsági szolgálatnak, a Nemzeti Védelmi Szolgálatnak, valamint a Terrorelhárítási Központnak továbbíthatja. 2025-ben közel 8,4 ezer esetben került sor információ továbbítására a szerveknek, ezek során mintegy 11,6 ezer szolgáltatói bejelentés adatait küldték meg.

A PEI elemző-értékelő tevékenysége során jogosult önállóan nemzetközi információcserét és együttműködést folytatni külföldi pénzügyi információs egységekkel, illetve a bűnüldöző szervek nemzetközi együttműködésére vonatkozó szabályok alapján az Európával. Külföldről 3 202 megkeresés, tájékoztatás és válasz érkezett, még a PEI külföldre 951 megkeresést, választ és tájékoztatást küldött.

Felügyeleti tevékenysége során a PEI - jogsértések megállapítása esetén - különféle intézkedések megtételére is jogosult. Így 758 ellenőrzést indított és mintegy 898 intézkedést fogatosított, ezek eredményeként 51 millió forint bírságot szabott ki. 2025-ben 626 belső szabályzatot, illetve 30 székhelyszolgáltatói nyilvántartásba vételi kérelmet nyújtottak be jóváhagyásra a PEI-hez.

OLAF Koordinációs Iroda a korábbi évekhez hasonlóan 2025-ben is a jogszabályokban meghatározott határidők

és a szakmai követelmények betartásával koordinálta az OLAF vizsgálataihoz kapcsolódó megkeresések teljesítését.

Az OLAF a szabálytalansági jelentéstétellel kapcsolatban 2025 végén kiadta a 2021-2027-es programozási időszakra vonatkozó Irregularity Management System (IMS) kézikönyvet, ennek kidolgozásában az Iroda is aktívan közreműködött.

Az Iroda az év végéig 1 260, az EU-s költségvetési támogatások felhasználása során hazánkban észlelt szabálytalanságról készült jelentést kezelte. Folyamatosan ellátta a jelentéstételre szolgáló, OLAF által kifejlesztett és működtetett informatikai rendszer (Irregularity Management System – IMS) hazai felhasználói felügyeletét, jogosultságkezelését és helpdesk jellegű feladatait.

2025-ben is nagy hangsúlyt kapott az oktatási tevékenység, ennek keretében az Iroda a Nemzeti Fejlesztési Központ felkérésére csalásmegelőzési képzéseket tartott az intézményrendszerben dolgozó munkatársaknak,

valamint orientációs képzés keretében a fejlesztéspolitika valamely szakterületére újonnan belépőknek. A 2025-ben megtartott 9 képzésen összesen 391 fő vett részt.

2025-ben ötször ülésezett a „D.8 GAF” jelű tanácsi munkacsoport, melynek feladata az Európai Unió Tanácsa részéről az EU csalásellenes tevékenységét érintő jogalkotási és nem jogalkotási tárgykörbe tartozó kérdések szakértői megvitatása. Az ülések témáihoz kapcsolódó tagállami álláspontok kialakítását, valamint az üléseken meghatározott feladatok tagállami koordinációját az Iroda végezte.

2025-ben az Iroda ó munkatársa vett részt külföldi képzésen. A képzések témái között szerepelt a mesterséges intelligencia csalásmegelőzésben betöltött szerepe, az AI és a humán intelligencia közötti különbség, az összeférhetetlenség, a korrupció és a kettős finanszírozás gyakorlatban előforduló esetei, valamint a deepfake egyre szélesebb felhasználási lehetőségei és az ilyen csalások leleplezésére és az ellenük fellépésre szolgáló megoldások.

## IV. JOGSZERŰSÉG ÉS SZERVEZET

### IV. 1. FELÜLLENŐRZÉS

A felüellenőrzési szakterület a 2025-ben 77 ügyet kezelt, ebből előző időszakról áthúzódó 12, tárgydíszaki új ügy 65 volt. Az átadott jegyzőkönyvek az adózók terhére 2,3 milliárd forint, az adózók javára 56 ezer forint adókülönbözetet tartalmaztak. Az év végéig 61 ellenőrzés zárult le és 16 volt még folyamatban.

Adószakmai területen 2025-ben is jellemzően áfa adónemben, fiktív ügyletekhez köthető, csalárd láncolatok által elkövetett jogsértésekkel összefüggésben született megállapítás.

A Vám törvény alapján végzett felüellenőrzések tárgykörei főként a vámértéket, az áruosztályozást, az áfa-alap-növelő tényezőket, illetve a fuvarparitásokat/fuvar-költségeket érintették.

Felüellenőrzési ügyek száma	
Lezárt felüellenőrzés	61
Folyamatban lévő felüellenőrzés	16
<b>Összesen</b>	<b>77</b>

### IV. 2. A FELLEBBVITELI IGAZGATÓSÁG JOGORVOSLATI DÖNTÉSEI

2025-ben mintegy 11,7 millió elsőfokú érdemi döntést hoztak a NAV alsófokú szervei. A Fellebbviteli Igazgatóság a 2025-ben meghozott 5 639 érdemi döntéséből 89,7 százalékban minősítette jogszerűnek az alsófokú területi szervek elsőfokú hatósági döntéseit.

Alsófokú szervek elsőfokú érdemi döntéseinek száma 2025	
Adóeljárási döntés	5 657 641
Ellenőrzési döntés (adóügyi+adószakmai+fizetéseképtelenségi ellenőrzés)	24 518
Fizetéseképtelenségi és végrehajtási döntés (kivéve ellenőrzési)	503 522
Vám- és pénzügyőri szakmai döntés	5 492 980
<b>Összesen</b>	<b>11 678 661</b>

### IV. 3. A TÖRVÉNYSZÉKEK JOGORVOSLATI DÖNTÉSEI

A Fellebbviteli Igazgatóság végleges döntései ellen indult közigazgatási perekben 572 ítélet született, melyek 89,2 százaléka hagyta helyben a NAV döntéseit.

### IV. 4. KÚRIAI FELÜLVIZSGÁLATOK

Az elsőfokú bíróság jogerős döntése ellen a felperes adózók 135, míg az alperes NAV 37 esetben nyújtott be felülvizsgálati kérelmet a Kúriára. A Kúria 80,9 százalékban minősítette jogszerűnek a NAV döntéseit.

Jogszerűségi arányok	
Fellebbviteli jogorvoslat	5 780 indított eljárás 5 639 döntés 89,7%-os jogszerűség
Közigazgatási perek	800 indított eljárás 572 ítélet 89,2% a NAV javára
Kúriai felülvizsgálati perek	172 indított eljárás 90 ítélet 80,9% a NAV javára
NAV-elnöki jogorvoslat	151 indított eljárás 148 érdemi döntés 98%-os jogszerűség

### IV. 5. A NAV ELNÖKÉNEK JOGORVOSLATI DÖNTÉSEI

A NAV elnöke 98 százalékban hagyta jóvá a Fellebbviteli Igazgatóság döntéseit.

### IV. 6. AZ ALAPVETŐ JOGOK BIZTOSÁTÓL ÉRKEZŐ MEGKERESÉSEK

Az Alapvető Jogok Biztosától (továbbiakban: AJBH) 9 megkeresés érkezett 2025-ben, ezek mindegyike konkrét adóügyhöz volt köthető. Az érkezett megkeresések többsége alaptalan volt, abban az esetben, ha az adóhatósági mulasztás megállapítható volt, a sérelmet a NAV orvosolta. A nem megalapozott panaszok tárgya egy közérdekű bejelentés nem megfelelő vizsgálata, két esetben az egészségügyi szolgáltatási járulék előírásának vitatása, egy elutasított fizetési kedvezményi kérelem indokolásának a sérelme, valamint egy agárminisztériumi támogatás visszakövetelése miatt lefolytatott végrehajtási eljárás és egy meghatározott cselekménnyel kapcsolatos végrehajtás kifogásolása volt.

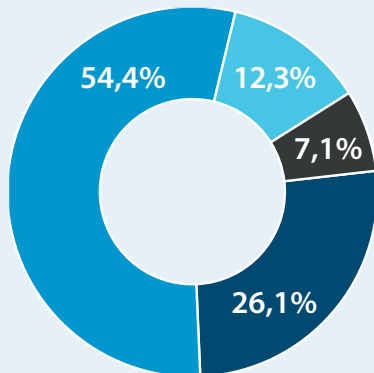
Egy ügyben a panaszos egyéni vállalkozó azt sérelmezte, hogy a TEÁOR/ÖVTJ január 1-jén bekövetkezett változásra tekintettel, a Webes Ügysegéden keresztül nem tudott új tevékenységi kört bejelenteni, illetve a régit törölni, pedig a módosítás miatt az egyéni vállalkozóknak le kellett zárni a 2024. december 31-éig bejelentett tevékenységeiket és be kellett jelenteni azok ÖVTJ'25 szerinti megfelelőjét. A NAV 2025. január 31-éig sorolta át a főtevékenységeket és az egyértelműen megfeleltethető egyéb tevékenységeket. Panaszos változásbejelentései 2025. január 20-a és január 22-e között azért voltak sikertelenek, mert ebben az időszakban volt folyamatban a fent említett automatikus konverzió, amely néhány esetben átmeneti hibaüzenetet eredményezhetett.

További egy ügyben a panaszos megalapozottan sérelmezte, hogy az adóhatóság megszüntette vele szemben a végrehajtási eljárást, azonban a jövedelemletiltást nem vonta vissza, így a végrehajtás megszüntetése után is történtek levonások, melyeknek csak egy részét kapta vissza. Az AJBH 4 ügyben elfogadta a hivatal tájékoztatását, 4 esetben válasz még nem érkezett, és egy ügy volt folyamatban 2025. végén.

## IV. 7. KÖZÉRDEKŰ BEJELENTÉSEK

2025-ben 9 839 közérdekű bejelentés érkezett, ezek 75,5 százalékánál a bejelentő azonosítható volt. A bejelentések nyomán 3 871 esetben rendeltek el vizsgálatot. A lezárt 2 063 ügy 45 százaléka megalapozottnak, 3 százaléka részben alaposnak, 45 százaléka pedig megalapozatlannak bizonyult, az esetek 7 százalékában a vizsgálat meghiúsult.

### Közérdekű bejelentések száma és megoszlása a beérkezés módja szerint



■ Papíralapú: 2 570	■ Telefonos: 1 211
■ Elektronikus: 5 356	■ Személyes: 702

**Összesen: 9 839**

Az adó- és illetékügyet érintő panaszok többsége az egészségügyi szolgáltatási járulékkal, illetékelőírással, adóalany-nyilvántartással volt kapcsolatos. A bevallási és folyószámla-kezelési tevékenységgel összefüggésben az elektronikus bevallások, bejelentések kapcsán felmerülő rendszerhibákkal, valamint a késedelemi pótlékkal összefüggésben érkeztek panaszok. Ez ügyek kapcsán számos panasz érkezett a szakmai rendszerek nem megfelelő működése miatt, ezekből a téves hibaüzenetre és a verzióváltás miatti nem megfelelő működésre vonatkozó, valamint a programhibából adódóak voltak megalapozottak.

Az ügyfélszolgálatot érintően az ügyintézői magatartást, valamint a nem teljeskörű, téves tájékoztatást kifogásolták az érintettek. Az ellenőrzési területen az egyes eljárási cselekményeket és a revizorok magatartását, míg a végrehajtási tevékenységgel kapcsolatban az egyes végrehajtási cselekményeket kifogásolták az adózók. A vámszakmai területet érintően az ügyfelek az unión kívülről megrendelt csomagokkal kapcsolatban a kettős áfafizetési kötelezettséget, továbbá az általános forgalmi adó visszatérítési eljárásainak elhúzódását, a készpénzbejelentési kötelezettség elmulasztása miatt bevezetett eljárás menetét, valamint a pénzügyőrök magatartását sérelmezték.

A határátlépéshez kapcsolódó készpénzbejelentési kötelezettséggel kapcsolatban érkezett panaszok hatására döntés született a kommunikációs és ügyféltájékoztató eszközök felülvizsgálatáról, valamint a bejelentési kötelezettségre szóbeli felhívás kötelező írásbeli dokumentálásáról.

## IV. 8. PANASZBEADVÁNYOK

2025-ben 765 panasz érkezett a NAV-hoz, így az előző évről áthúzódó eljárásokkal együtt 799 ügy volt folyamatban, melyből 749 zárult le.

A panaszok számának csökkentése érdekében a rendszeti szakterület a feladatkörébe tartozó ellenőrzésekben és eljárásokban tapasztalt, nem szokványos események rögzítéséről is döntés született 2025-ben.

Az ügyfelek kifogásolták, hogy a hivatal a vám- és adómentesen behozható termékek mennyiségi meghatározásánál nem vette figyelembe az együtt utazó hozzátartozókat és utastársakat. Ezzel összefüggésben a Repülőtéri Igazgatóság új vámigazgatási eljárások bevezetéséről döntött.

Beérkező panaszok megoszlása tartalmuk szerint	
Adó- és illetékügyi	30,2%
Bevallási és folyószámla-kezelési	11,3%
Ellenőrzési	7,7%
Ügyfélszolgálati	7,6%
Vámszakmai	15,6%
Végrehajtási	13,5%
Egyéb	14,1%

A kivizsgált panaszok 12 százaléka megalapozottnak, 5,4 százaléka részben megalapozottnak, míg 82,6 százaléka megalapozatlannak bizonyult.

#### IV. 9. JOGI ÉS SZERVEZETIRÁNYÍTÁSI TEVÉKENYSÉG

A jogi és koordinációs terület 98 alkalommal véleményezett jogszabálytervezeteket és nyújtott tájékoztatást az egyes minisztériumoktól és más hatóságoktól érkezett állásfoglalást kérő levelekre. 2025-ben a NAV Szervezeti és Működési Szabályzata, illetve alapító okirata is egyszer módosult. A Központi Irányítás ügyrendje szintén egy alkalommal változott, ezután új ügyrend is készült.

A törvényességi területen 162 állásfoglalás, 115 szabályozó és 28 jogszabálytervezet véleményezésével, 18 állás-

foglalás-kéréssel, 2 szabályozó eszköz készítésével, 57 jogtanácsosokkal és 116 felsővezetés/ügyfelek/külső szervek tájékoztatásával kapcsolatos feladatot láttak el 2025-ben. A szakterület 3 esetben nem támogatta, 33 alkalommal támogatta a másodfokú hatóságot a felülvizsgálati kérelemtervezet Kúriára benyújtásában.

A 2023. évi, valamint a 2024. I. félévi törvényességi ellenőrzések összefoglaló jelentéseit jóváhagyták és közzétették. A 2024. II. félévi ellenőrzés összefoglaló jelentéstervezete elkészült. A 2025. I. félévi vizsgálat jelentéstervezetének kidolgozása folyamatban van, míg a II. félévi ellenőrzés lefolytatásához szükséges helyi jelentések beérkeztek.

#### IV. 10. POLGÁRI PEREK

2025-ben 3 közigazgatási jogkörben okozott kár megtérítésére irányuló per zárult le, mintegy 211 millió forint pertárgyérték mellett. Az egyik ügyben a bíróság a felperes 170 ezer forintos követelését érdemben elutasította, míg a másik két esetben visszautasításra és megszüntetésre került sor. Az év végén a folyamatban lévő 5 per közül az egyik kiemelt értékű, ez vádemelés és adóhatósági megállapítás nélkül zárult ügyekkel hozható összefüggésbe. A felperes mintegy 1,5 milliárd forint kártérítést kér a hivatal nyomozati tevékenysége, valamint az adóhatósági eljárásban foganatosított foglalások, ideiglenes biztosítási intézkedések kapcsán.

2025-ben két egyéb per zárult le, ezekből az egyik egy közérdekű adat kiadása iránti per. Itt a másodfokú bíróság a keresetnek részben helyt adó ítéletet helybenhagyta a NAV fellebbezésében kért indokolás módosítása mellett, míg a másik, egy visszautasítással zárult, 30 millió forint értékű jogalap nélküli gazdagodás megtérítése iránti per volt.

A Kúrián nem indult új eljárás, egy perben a Kúria visszautasította a felperes a NAV pernyertességét kimondó

jogerős ítélettel szembeni felülvizsgálati kérelmét, ebben az ügyben a felperes 1 milliárd forintos szerzői jogdíjat követelt a hivataltól megalapozatlanul.

## IV. 11. BELSŐ ELLENŐRZÉS

A belső ellenőrzési szakterületen 10 bizonyosságot adó és 4 tanácsadó belső ellenőrzési feladat jelentkezett. Egy soron kívül elrendelten felül valamennyi feladat szerepelt az éves belső ellenőrzési tervben. A bizonyosságot adó ellenőrzési feladatok közül 6 szabályszerűségi, egy pénzügyi és 3 informatikai ellenőrzés volt.

2025-ben a lezárt ellenőrzési jelentésekben 15 intézkedést igénylő javaslat szerepelt, ebből 12 ellenőrzési javaslatra vagy intézkedési tervet írtak elő, vagy még az intézkedési terv elkészítését megelőzően végrehajtották a javaslatokban foglaltakat. Ezen túl a belső ellenőrzés a korábbi értékelési időszakról 7 folyamatban lévő intézkedést is figyelemmel kísért. Az ellenőrzöttek által végrehajtott intézkedések a belső kontrollrendszer elemeinek fejlesztését, elsősorban a kontrollkörnyezet, valamint az információáramlás és kommunikáció javítását segítették elő.

## IV. 12. GAZDÁLKODÁS

A NAV 2025-ös költségvetésének főösszege 303 448 millió forint volt. A 2026. január 15-én rendelkezésre álló adatok alapján az év során 32 233,3 millió forint összegű előirányzat-módosítás történt, így a december 31-ei, módosított előirányzat 335 681,3 millió forint volt. Ebből 309 588,1 millió forintot központi támogatás, 14 644,4 millió forintot költségvetési maradvány, a fennmaradó részt folyó bevétel fedezte.

A Nemzetgazdasági Minisztérium fejezet részére előírt zárolási kötelezettség teljesítése érdekében 4 122,2 millió forintot vontak el a NAV 2025-ös költségvetését érintően.

Beszerezési tilalmat rendeltek el a műszaki berendezések, gépek, járművek, valamint az egyéb berendezések, járművek esetében, ez alól a kisértékű – nettó 200 ezer forint egyedi értéket meg nem haladó – tárgyi eszköz és a részben vagy egészben európai uniós forrásból finanszírozott beszerzések képeznek kivételt. A tilalmak alól egyedi felmentést a nemzetgazdasági miniszter adhat. 2025. február 21-től az informatikai beszerzéseket előzetesen engedélyeztetni szükséges a Nemzetgazdasági Minisztériummal, ideértve a folyamatban lévő vagy lezárt beszerzésekhez szükséges szerződések megkötését is.

Az év végi fordulónapon a NAV-nak nem volt lejárt, szállítói kötelezettségekből adódó tartozása.

### Költségvetési előirányzat

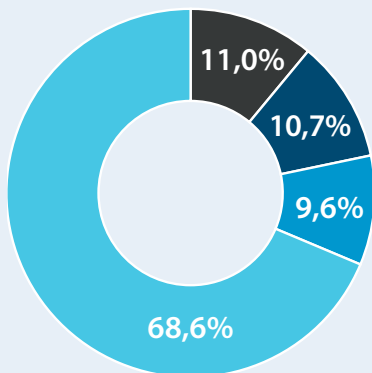
Költségvetési főösszeg	303 448,0 M Ft
Előirányzat-módosítás összege	32 233,3 M Ft
Módosított költségvetési előirányzat összege*	335 681,3 M Ft

\*Készült a 2026. január 15-én rendelkezésre álló adatok alapján.

A hivatalban 354 közbeszerzési eljárás volt folyamatban 2025-ben. A 243, összesen 74,2 milliárd forint nettó szerződéses értékű szerződéskötéssel vagy megrendeléssel zárult eljárásból 94 volt informatikai tárgyú, mintegy 55,4 milliárd forint értékben.

2025-ben 517 beszerzési eljárás zárult szerződéskötéssel vagy megrendeléssel, mintegy 7,5 milliárd forint nettó szerződéses értéken, ezekből 120 volt informatikai tárgyú.

### Közbeszerzési eljárások száma és megoszlása státusz szerint



- Előkészítés, megindítás engedélyeztetése: 39
- Folyamatban: 38
- Lezárult/eredménytelen + nem írták ki + visszavont: 34
- Lezárult/szerződés megkötve, megrendelés visszaigazolja: 243

**Összesen: 354**

A NAV használatába 2025. év végén 826 ingatlan tartozott, ebből 395 saját és 431 idegen vagyonkezelésű volt. A térítésmentesen használt 168 ingatlanból 94 helyszín kormányablakban található.

Budapesten és Pest vármegyében 233 lakással rendelkezik a NAV -ebből 224 lakott. 66 lakhatási kérelem részesült pozitív elbírálásban 2025-ben. A 139 vidéki (Pest vármegyét kivéve) lakásból 112 lakásban tartózkodik bérlő és 42 fő részesült lakásjuttatásban az év folyamán.

2025-ben 38 támogatási projektben és munkacsoportban vett részt a hivatal, ebből 25-nél töltött be vezető szerepet. A mintegy 22,2 milliárd forint bruttó összértékű portfólió 59 százalékát külső források tették ki. Az igénybe vett külső finanszírozás 84 százaléka a CCEI-hez, míg 16 szá-

zaléka egyéb közvetlen uniós irányítási programokhoz köthető. Tárgyévben 8 projekt kezdődött, mintegy 4,7 milliárd forint összértékben, ebből kiemelt jelentőségű a 4,2 milliárd forintértékű határátkelőhelyi fejlesztési (CCEI2 BCP), valamint a NAV Központi Irányításának az új zuglói székházba költözésére létrejött projekt.

A NAV 5 projektet zárt le 2025-ben, mintegy 273 millió forint értékben.

#### A NAV által 2025- ben lezárt pojektek

Vámszakértők Páneurópai Hálózata (PEN-CP) kutatás-fejlesztési projekt (Horizont 2020)

A cigarettacsempészet elleni dunai vámellenőrzési fellépés megvitatása tárgyú CORICO-projekt (EUAF-program)

Az EU által alkalmazott korlátozó intézkedések egy-egy jogértelmezését előmozdító projekt (TSI)

A 2024. évi jövedéki témájú operatív ülésekhez pénzügyi támogatást nyújtó LVG-projekt

A NAV bünyügyi és laboratóriumi kapacitásfejlesztését szolgáló 2017. évi BBA-projekt fenntartási időszaka

A CCEI segítségével az EU célzott pénzügyi támogatást nyújt az uniós tagállamok vámhatóságainak a vámellenőrzési eszközeik transzparens beszerzéséhez, fenntartásához és modernizációjához. A CCEI első körében elnyert projektekben 2025 végéig 33 szolgálati kutya, 4 endoszkóp, 5 kézi backscatter – a céltárgy szerkezetéről visszavert sugárzás intenzitása alapján képet alkotó – röntgen, 1 kézi RAMAN-spektroszkóp, valamint 5 testszkener beszerzése valósult meg. A vámlaboratórium fejlesztésének égisze alatt 86 laboratóriumi műszert szállítottak le, és 2 karbantartási szerződést is

megkötöttek. A 2. körös CCEI-projektben 6 elektronikus személyi dózismérőt és 4 Flexibilis videoszópot is átadtak, és a vámlaboratórium eszközparkja további hét-féle műszerrel bővült. A NAV pályázati úton 300 millió forint központi költségvetési támogatást nyert el a CCEI-projektek finanszírozására.

A záhonyi térséget is érintő vasúti infrastruktúra fejlesztésének nemzetközi projektjében a vasúti röntgenberendezés telepítésének kivitelezési munkálatai lezárultak, ehhez igazodva végzi a NAV az alvázvizsgáló kamera-rendszer beszerzését is.

Pozitívan bírálták el a NAV az EUAF felhívására benyújtott 2025-ös projektjavaslatát, ennek megvalósításához 227,9 millió forint uniós támogatást kap a hivatal. A projekt keretében GPU-szerver beszerzése valósul meg. A fejlesztés segítségével lehetőségessé válik a mesterséges intelligenciával támogatott röntgenkép-feldolgozás a jogellenes behozatalok megelőzése, felderítése érdekében.

A NAV 2024-ben átfogó fejlesztési projektet indított a digitális transzformáció stratégiai megalapozása és az adatvagyon-gazdálkodás bevezetésének támogatása érdekében. A projekt az Európai Bizottság Technikai Támogatási Eszköze (TSI) keretében, a Bizottság Strukturálisreform-támogató Főigazgatóságának támogatásával valósul meg, és 2024 augusztusától 2026 első negyedévének végéig tart.

A kezdeményezés célja, hogy a NAV hosszú távon is fenntartható, összehangolt digitális fejlődési pályát határozzon meg, összhangban a hazai szakpolitikai irányokkal, a Nemzeti Digitális Állampolgársági Program célkitűzéseivel, nemzetközi jó gyakorlatokkal. Ennek keretében a projekt a NAV jövőbeni digitális beruházásait megalapozó, 2030-ig szóló fejlesztési javaslatcsomagot dolgozott ki. A munka egyik fő iránya a NAV digitális működésének átfogó értékelése és továbbfejlesztési irányainak kijelölése. A projektben elkészült a szervezet digitális érettségének elemzése, az üzleti területek digi-

talizációs igényeinek felmérése és prioritizálása, valamint nemzetközi benchmark elemzés is készült. Ezekre építve fogalmazták meg a digitális transzformáció kulcsterületeihez kapcsolódó fejlesztési javaslatokat, valamint a változások szervezeten belüli megértését és elfogadását segítő kommunikációs megközelítést.

A projekt másik hangsúlyos pillére, az adatvagyon-gazdálkodás fejlesztésének részeként felmérték a NAV jelenlegi adatgazdálkodási gyakorlatát, és egy olyan javaslatcsomagot dolgoztak ki, amely az adatok tudatosabb, egységesebb és biztonságosabb kezelését támogatja. A tervezett megoldások kiterjednek az adat-életút szabályozására, az archiválási szemlélet fejlesztésére, valamint egy jövőbeni szemantikai adatkatalógus megalapozására is. A TSI-projekt sajátossága, hogy a változtatások gyakorlati bevezetését is támogatja, hangsúlyozottan megjelenítve, hogy a kidolgozott megoldások a NAV működésébe illeszkedjenek, és hosszú távon is alkalmazhatók legyenek. A projekt eredményei hozzájárulnak ahhoz, hogy a NAV digitális szolgáltatásai tovább fejlődjenek, az adatvezérelt működés erősödjön, és a szervezet felkészülten reagáljon az állampolgári és gazdasági szereplők növekvő elvárásaira.

A DG REFORM által koordinált program keretében a NAV pályázatot nyújtott be a 2026. évi TSI PACE tisztviselőcserére, mely – a dán és lengyel tapasztalatokat felhasználva – a SAFT gyakorlati megvalósítására, valamint a DAC2- (CRS) és a DAC7-adatok azonosítására, hasznosítási módszereire fókuszál, beleértve a modern adatbányászati eszközök, technikák alkalmazásának vizsgálatát a portugál tárhatóságnál.

A NAV digitális transzformációjának egyik meghatározó eleme a Digitális Tudástérkép, amely szervezeti szinten ad átfogó képet a munkatársak digitális és adatkezelési képességeiről. Az eszköz célja, hogy egységes módszertan mentén támogassa a képességek fejlesztésének tervezését, és megalapozza az adatalapú döntéshozatalt a humán erőforrás-fejlesztés területén is. A Tudástérkép

56 kompetenciát mér négy fő témakörben: felhasználói kompetenciák, adatelemzési és -kiaknázási eszközök, adathasználati módszerek, valamint adatismeret. A kompetenciákat több szinten határozták meg, kiegészítve egy fejlődési ambíciót jelző elemmel, amely a meglévő tudás mellett a tanulási nyitottságot is láthatóvá teszi. A felmérés önkéntes, önértékelésen alapuló kérdőív formájában zajlott, kiemelkedően magas részvétellel: a kitöltési arány 76,5 százalék volt. Az eredmények alapján magas szintű, komplex digitális és adatelemzési képességekkel jelenleg szűk kör rendelkezik, ugyanakkor a fejlődési ambíció és a tanulási nyitottság széles körben jelent meg. A Digitális Tudástérkép a NAV belső képzési rendszerének megújítását is megalapozza. Az eredmények irányítóként szolgálnak a fejlesztésekhez, és lehetővé teszik a fejlődés mérhető nyomon követését.

Az Eseményalapú Adatszolgáltatási Platform (EMAP) pilotprojekt egy olyan új közigazgatási modellt tesztl, amely a foglalkoztatáshoz kapcsolódó adatszolgáltatásokat egyszerűbbé, egységesebbé és megbízhatóbbá teszi. A projekt 2023-ban indult kormányzati döntés alapján, külön kormánybiztos irányítása mellett. A projektben a NAV nemcsak szakmai partnerként, hanem a projektiroda működési környezetét biztosító intézményként is aktívan részt vesz. Az EMAP koncepciójának lényege, hogy a jelenlegi, időszakos és többcsatornás adatszolgáltatások helyett az adatokat az eseményekhez – például a munkaviszony létrejöttéhez, módosulásához vagy megszűnéséhez – kötöten, egyetlen csatornán jelentsék be. Az EMAP-pilot célja az új adatszolgáltatási metódus és a közigazgatásban újnak számító technológia megfeleléségének igazolása. A pilothoz több mint 50 piaci szereplő csatlakozott önként, akik közel 100 ezer foglalkoztatott után fognak adatot szolgáltatni az új rendszerbe. A 2024 végén indult fejlesztési szakasz 2025 végéig tartott. Ennek eredményeként létrejött a pilotrendszer kiszolgáló informatikai környezet, valamint egy olyan, több érintett szervezet által egységesen alkalmazott technológiai architektúra, amely általános tanulságokkal is szolgál más állami fejlesztéseknek. A projekt tapasztalatai

nemcsak az adminisztráció egyszerűsítéséhez és az adatminőség javításához járulhatnak hozzá, hanem egy olyan adatvezérelt, együttműködésen alapuló közigazgatási működés irányába is utat mutatnak, amelyben a NAV meghatározó szakmai és megvalósítói szerepet tölt be.

A Mesterséges Intelligencia Munkacsoportban (MIMCS) a NAV irányításával több mint egy tucat kutatás zajlik. Ezek messze túlmutatnak az adóztatáson. Olyan modellek jönnek létre, amelyek a közigazgatás több területén is bevethető módszereket eredményeznek. A különböző kutatások nem szigetelődnek el egymástól, melyet jól példáz, hogy a gazdasági eseményekről kiállított számlák elemzése többféle felismerésre is lehetőséget teremt. A gépi tanulás révén megbecsülhetők a működő vállalkozásoknál azonosítható adminisztratív költségek, feltárható a gazdálkodók bejelentettől eltérő, tényleges főtevékenysége, valamint kiszűrhetők a szokatlan adatokat tartalmazó számlák. Az ilyen típusú kutatások többszörözik a NAV és más közigazgatási szervezetek elemzési képességeit. A MIMCS 2025-ös, folyamatban lévő projektjei közül az „Adminisztrációs költségek nemzetgazdasági szintű becslése adminisztratív adatokon”, valamint a „Valós gazdasági főtevékenységre jellemző TEÁOR becslése” elnevezésű projektek eredményesen befejeződtek, továbbá az „Online számlatételek kategorizálása” nevű kutatás kidolgozta a célt szolgáló módszert, az eredmények felhasználását a folyamatban lévő üzemelés teszi lehetővé. A többi, folyamatban lévő kutatás a tervezett időközi eredményeket érte el.

A kutatószoba fejlesztési eredményei 2025-ben:

- bővült a projektekhez rendelkezésre álló anonimizált adatállomány a folyamatban lévő kutatások igényei szerint,
- megtörtént a rendelkezésre álló szerverállományból teljesítményben skálázható, fejlesztési IT-környezetek kialakítása.

A NAV a BBA Plusz keretében aktívan részt vett a Belügyminisztérium által meghirdetett pályázatokon, ennek

keretein belül 2025-ben 4 hospitáns vehetett részt háromnapos Europol szakmai gyakorlaton és több külföldi tanulmányútra is sor kerülhetett. A dizájn-üzemanyagokkal kapcsolatos csalás elleni küzdelem jegyében – 10 millió forintos BBA (Low Value Grant-LVG) támogatással – operatív üléseket tartottak 2025-ben.

A Végrehajtás Operatív Program Plusz keretein belül – a csalás és a korrupció elleni tevékenységgel összefüggésben – 6 fő vett részt nemzetközi szakmai képzésen, valamint a hivatal 2 alkalommal szervezett 40 fős, műhelymunkával egybekötött szakmai napot.

A NAV 2025-ben is részt vett külföldi és hazai társhatóságok – a rendőrség, a Rendőrségi Oktatási és Képzési Központ, Nemzetközi Oktatási Központ – támogatási pályázataiban, és csatlakozott a vámhatóságok digitális termékútlévél (DPP) bevezetésének felkészítését célzó projektjavaslathoz is.

## IV. 13. INFORMATIKA ÉS IRATKEZELÉS

2025-ben az összes irat 95,5 százalékát a DOKU-rendszerben, 3,9 százalékát a vámszakmai rendszerekben és 0,6 százalékát a RobotZsarú Neo rendszerben vették nyilvántartásba. A teljes iratmennyiségen belül 95 százalék az elektronikus iratok aránya.

Az Online Számla és az Online Számlázó rendszerben – a rendszer indulása óta – 2025. év végéig közel 1,8 millió ügyfél regisztrált, míg a beérkezett számlaadat-szolgáltatások száma csaknem 4,1 milliárd volt, ami tartalmazza az összes adózó általi hibás, illetve többször ismételt beküldést is.

Az Online Számlázó mobilalkalmazás 2020. május 29-ei bevezetése óta csaknem 114,1 ezer mobilkészítettek össze a felhasználók az Online Számlázó programmal, és a 7,5 milliót megközelítő belépés mellett közel 4,9 millió számlát állítottak ki az alkalmazás segítségével.

2025. október 8-tól az eKÁER kezdő honlapja megszűnt, ettől az időponttól kezdve az ügyfelek a bejelentőrendszert a nav.gov.hu oldalról érhetik el.

2025. július 1-jén megtörtént az eNyugta rendszer éles bevezetése, az ePénztárgép és az eNyugta kisalkalmazásokon keresztül a kereskedőknek a digitális nyugtaadás, a vevőknek a fogadás vált elérhetővé. Ezzel párhuzamosan a KOBÁK-rendszerben is elérhetővé vált az ePénztárgépek üzembehelyezési kódjainak (EPD) igénylése. Július 2-án megtörténtek az első EPD-kód-igénylések, elküldésük az eNyugta rendszer felé sikeres volt.

2025 májusától a NAV honlapján elérhető a családi adókedvezmény-kalkulátor, mely tájékoztató jelleggel előzetesen megmutatja, hogy a gyermekek után járó kedvezmények mennyivel csökkentik majd havonta a szülők adóját és járulékait.

Megkezdődött az Általános Nyomtatványkitöltő Alkalmazás (ÁNYK) ügyféloldali kiváltásának folyamata, a határidő 2026. december 31. Az adózók az ONYA, a NAV M2M, valamint a KOBÁK-portál szolgáltatásait vehetik igénybe ügyeik intézéséhez. 2025-ben megtörtént az ÁNYK kivezetési projekt feladatcsoportjainak, ütemtervének és mérföldköveinek meghatározása. Az ütemtervnek megfelelően az első mérföldkő 2025. október 30-án teljesült, az M2M-hez kapcsolódó műszaki segédanyagokat elhelyezték a GitHub-felületen.

2025. január 21-én – ütemtervnek megfelelően – bevezették az Új Számítógépesített Árutovábbítási Rendszer (NCTS) 5. fázisát. A fejlesztésben megvalósult az új jogszabályi követelmények teljesítése, az új információcsere folyamatának kialakítása, az EU-adatmodellnek való megfelelés, valamint az új, modern platformra átállítás. A NCTS 5. követelményeit egy teljesen új rendszer, az ERMIS valósítja meg.

Az Uniós Vámkódex előírásai alapján, 2025. május 6-án élesben elindult az Automatizált Export Rendszer

(AES), a bejelentett vám-árnyilatkozatok feldolgozása zökkenőmentesen zajlott. A projekt része a Jövedéki Árumozgás és Ellenőrző Rendszerrel (EMCS) összehangolt interfész kialakítása is. Ezáltal az automatizált kiviteli rendszer lehetővé teszi a kiviteli eljárások és a kiléptési alakiságok teljes automatizálását.

Az EU egyablakos vámügyintézési rendszerében (EU CSW-CERTEX), az importrendszerben megvalósult a kulturális javakra vonatkozó tanúsítvány fejlesztése, továbbá élesben elindult a karbonintenzitást ellensúlyozó mechanizmushoz kapcsolódó tanúsítvány kezelését biztosító folyamat. Az exportrendszerben élesüzemben működik a fluortartalmú üvegházhatású gázok (FGAS), és az ózónréteget lebontó anyagok (ODS) CERTEX-ellenőrzése. A tranzitrendszerben az általános egészségügyi belépési okmány (CHED), valamint az FGAS- és ODS-okmányok ellenőrzése szintén elkészült, az EU-s megfelelőségi tesztek sikerrel zárultak, a Bizottság elfogadta a teljesítést. Az élesítésre 2026-ban kerülhet sor.

A Garanciakezelési rendszer (GUM) fejlesztési feladat első szakasza elkészült és élesítették, így teljesült a Bizottság által előírt, a tagállamoktól összekapcsolással (CGU) kapcsolatban elvárt ellenőrzések kialakítása.

2025. április elején - az adószámla késedelmi pótlék moduljának megújítása kapcsán – bevezették a havi késedelmi pótlékolás rendszerét. Ezzel összefüggésben az adószámla-értesítők előkészítése, előállítás és kiküldésének folyamata is változott, ezek fejlesztése és a havi késedelmi pótlék modulhoz igazítása is rendben megtörtént.

A NAV Mobil applikációjának fejlesztése folyamatos, így a 2025. július 1-jén bevezetett új felhasználói funkcióval az egyszerűsített foglalkoztatás adatai már elérhető a munkavállalók, és a munkáltatók számára. Ellenőrizhető például, hogy a munkavállaló az éves keretként meghatározott 120 naptól hány napot használt fel.

2025. július 16-ára elkészült és az év végéig országosan elérhetővé vált a NAV helyszíni ellenőrzéseinek digitalizációját megvalósító HEDI-rendszer, mely a helyszíni ellenőrzések papírmentes dokumentálását teszi lehetővé.

Az online számlaadat-szolgáltatással kapcsolatban sikeresen megvalósult az Operatív Feldolgozó Rendszer (OFR) kiváltása, és az adatok ITAR-rendszerbe áttöltése.

Megtörtént az elavult Caché-rendszer teljeskörű kivezetése. A REV-rendszer ELLVITA-rendszerbe integrálása ütemezetten, a felemerült szakmai igényeknek megfelelő fejlesztésekkel valósult meg. A REV-rendszer teljes körű kiváltásával a korábbi REV-ELLVITA-adatkapcsolatok, háttér folyamatok is megszűntek, továbbá az adattárházban is megtörtént az átállítás a REV-CACHE-forrásról az ELLVITA által küldött forrásállományokra.

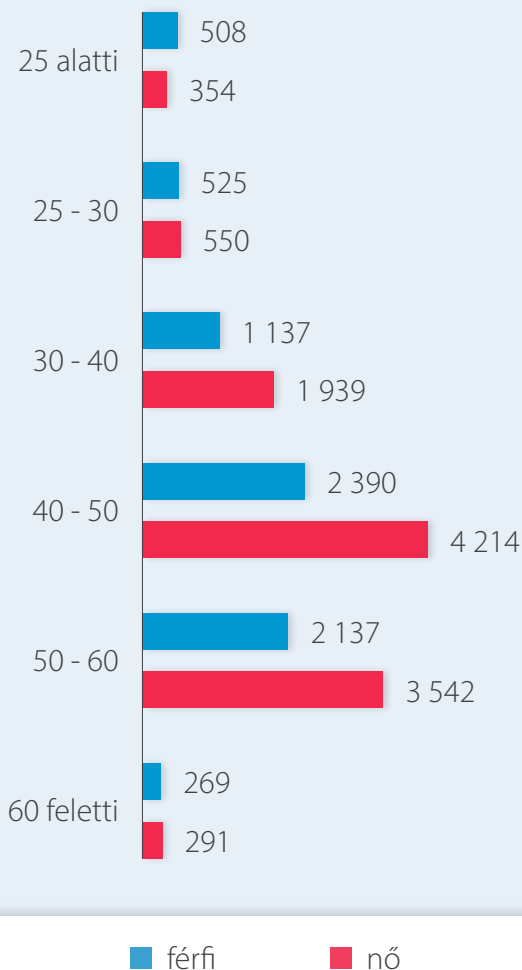
A Központosított Jövedéki Informatikai Rendszer (KJIR) és Jövedéki Árumozgás és Ellenőrző Rendszer (EMCS) folyamatos fejlesztését a jövedéki törvény, az Európai Bizottság által támasztott követelmények, valamint a humán erőforrás-megtakarítás indokolta 2025-ben. A jövedéki rendszerek fejlesztése mellett számos nyomtatványt is kivezettek az ÁNYK-ból, ezek elérése az ONYA-ban biztosított.

## IV. 14. LÉTSZÁMGAZDÁLKODÁS, HUMÁNIGAZGATÁS

A NAV munkajogi létszáma 2025. december 31-én 17 856 fő volt, ez az előző évhez képest 291 fővel magasabb. Az évek óta tartó létszámcsökkenés 2025-ben pozitív irányba változott, a feltöltöttség javult. Az állomány 61 százaléka (10 890 fő) nő, 39 százaléka (6 966 fő) férfi, az elmúlt év adatához képest a férfiak irányába történt némi pozitív irányú változás. Az összes foglalkoztatott 71,9 százaléka a 41 év feletti

korcsoportba tartozik. 17,2 százalék 31-40 év közötti, csupán 6 százalék 25-30 év közötti és a dolgozók csekély, 4,8 százaléka 25 év alatti. Ez utóbbi korcsoportba tartozók száma 32,8 százalékkal nőtt az elmúlt évhez képest. Az állományban lévő foglalkoztatottak átlagéletkora 45,9 év, az átlagos életkor az elmúlt évi adathoz képest kismértékű javulást mutat. A legfiatalabb foglalkoztatott 18, a legidősebb 73 éves. A NAV foglalkoztatottak átlagos életkora továbbra is meghaladja a KSH 2025. évi adatai szerinti magyarországi átlagos foglalkoztatotti életkort (44,5 év).

### Adatok nemek és életkor szerint (fő)



A NAV-nál eltöltött idő (szakmai tapasztalat) átlagosan 17,2 év. A foglalkoztatottak 25,7 százalékának 10 év alatti, 21,3 százalékának 15-19 év közötti, 15,5 százalékának pedig 10-14 év közötti a munkaviszonya. A legrégebbi jogviszonnyal rendelkező foglalkoztatott 1981-ben lépett be a NAV és jogelődje szervezetébe.

2025-ben a hivataltól távozók létszáma 1 018 fő, a belépőké pedig 1 369 fő volt. A belépők és a kilépők esetében is pozitív irányú változás történt az előző évhez képest.

2025. év végére megvalósult a magyar–szerb határszakaszon a határátlépéssel járó várakozási idő csökkentése érdekében engedélyezett, összesen 203 fős létszám-bővítés.

2025-ben – a korábbi évekhez hasonlóan – több alkalommal is rendeztek központi és helyi ünnepségeket. Ezek alkalmából összesen 1 209 – a NAV érdekében hosszú időn át kiemelkedő színvonalú szakmai munkát végző – kolléga részesült különféle díjban, elismerésben. A szervezethez tartozás erősítésére és tiszteletére Szent Máté napján, a NAV Napja alkalmából 71 fő részesült kitüntetésben.

2025-ben összesen 61 külsős személy részesült egyéb, eseti jelleggel adományozott elismerésben.

A hatékony és megbízható munkaerő megtartása mindig kiemelt szerepet játszott a NAV életében. Különböző intézkedésekkel, mint például megemelt Cafeteria keretösszeg, távmunka lehetősége, jóléti célú munkaidő-kedvezmény stb. a munkatársak elégedettségének növelésére törekszik a hivatal.

Beszámolási időszakban 20 főnek, összesen 96,6 millió forint összegű lakáscélú munkáltatói kölcsönt hagytak jóvá.

A 2025-ben összesen 118 fegyelmi ügy indult. A fegyelmi ügyek 97 százalékát területi, 3 százalékát központi szervnél rendelték el. Az eljárás megindítására okot adó magatartások között 39 százalékban a munkaköri feladat nem előírászerű végrehajtása vagy nem teljesítése, 61 százalékban pedig egyéb okok szerepeltek. Az ezekben az ügyekben hozott döntések 101 esetben jogerőre emelkedtek: ez 61 esetben megrovás, 14 esetben ennél súlyosabb fegyelmi büntetés. 7 esetben a fegyelmi eljárást megszüntették.

2025 végén országos szinten 23 munkaügyi per volt folyamatban, 164,7 millió forint pertárgyértékben.

#### IV. 15. BIZTONSÁGI SZAKTERÜLET

2025-ben 2 408, NAV-foglalkoztatottak felvételét, áttelepítését megelőző biztonsági ellenőrzést hajtottak végre.

A NAV saját foglalkoztatottat érintő bejelentés miatt indult eljárásaiban 11 esetben állapították meg, hogy a bejelentésben foglaltak megalapozottak voltak, további 9 vizsgálat zárult részben megalapozott eredménnyel. Kockázatelemzés alapján 272 fő foglalkoztatottat választottak ki, ügyükben a szolgálati jogviszonnyal összeférhetetlen helyzet feltárására irányuló vizsgálat indult. A vizsgálatok eredményeként 16 NAV foglalkoztatottal kapcsolatban született fegyelmi eljárás lefolytatására vonatkozó javaslat.

A NAV 14 esetben tett feljelentést bűncselekmény gyanúja miatt, ebből 6 esetben NAV-foglalkoztatottat érintő fenyegetés, zaklatás miatt kezdődött büntetőeljárás, két esetben pedig kollégánkat ért kapcsolati erőszak okán. Ezen túlmenően 3 esetben NAV-foglalkoztatottat érintő magánvádas eljárás megindításához, a feljelentés elkészítéséhez nyújtott segítséget a biztonsági szakterület.

#### IV. 16. KÉPZÉS, EGÉSZSÉGÜGY, KULTÚRA

2025-ben 55 képzési modul készítették el, illetve dolgoztak át. Bővültek az e-learning-tananyagok is, a hagyományos tananyagok mellett multimédiások is készültek. A képzési paletta a szakmai tudás közvetítését és az egyéni képesség-, készségfejlesztést egyaránt szolgálja.

2025-ben készségfejlesztés típusú tréningeken mintegy 800 munkatárs vett részt, emellett olyan képzések is megvalósultak, amelyek a szakmai tudással párhuzamosan a kapcsolódó szociális készségeket is fejlesztették. A 2025-ös képzési évben, a külső és ÁBPE-képzésekkel együtt 966 képzési csoportban összesen 32 575 fő képzése valósult meg. Az elektronikus képzésben résztvevők aránya 76,9 százalék volt.

A NAV munkatársai 2025-ben is részt vettek a Budapesti Komplex Szakképzési Centrum Weiss Manfréd Technikum, Szakképző Iskola és Kollégium oktatási munkájában, ennek keretében a 11-13. évfolyamokban, korosztályuknak megfelelő interaktív tanórákon ismertették meg a diákokat a NAV szervezetével, feladatrendszerével, tevékenységével.

A 229 lögyakorlatokon több mint 4,8 ezer pénzügyőr vett részt.

A NAV 2025-ben is részt vett a CELBET Képzési Csoport munkájában, ennek eredményeként a CELBET képzési programok az Intézet képzési kínálatában is szerepelnek. A CELBET zárása után a NAV munkatársa képzési koordinációs szakértőként folytatja munkáját az EUCAB Szakértői Csoport Koordinációs Egységében. A Vámszakemberek Páneurópai Hálózata (PEN-CP) projekt eredményesen zárult. A DG TAXUD képzési tevékenységeiben (TSG, e-learning-fejlesztések, projektek koordinálása, CCEI-eredménydokumentumok menedzselése) is aktív volt a NAV közreműködése, különösen a magyar vezetésű Felsőfokú vámképzések EU-s elismerési

eljárása projektcsoporthoz. Megalakult a Képzési kiválósági központok EU-s projektcsoporthoz is.

2025-ben országos szinten összesen 584 fő vett részt külső képzéseken, tanulmányi szerződése év végén 111 főnek volt.

Az év során a Képzési, Egészségügyi és Kulturális Intézet 11,8 ezer fő egészségi alkalmassági vizsgálatát, továbbá mintegy 2,8 ezer fő pszichikai alkalmassági vizsgálatát végezte el. Mentálhigiénés ellátást, konzultációt közel 1,3 ezer alkalommal vettek igénybe. Háziiorvosi és akut ellátásban 23,3 ezer, egyéb szakellátás, illetve rizikósűrítés keretében közel 16,4 ezer vizsgálat történt. A menedzsersűrítéseken 494 fő jelent meg.

A kijelölt munkahelyi elsősegélynyújtók ismeretfelújító képzése „Munkahelyi elsősegélynyújtás” címmel, akkreditált oktatásban valósult meg, illetve több helyszínen, országosan is elérhető volt az „Újraélesztés felnőtt és gyermekkorban” című tréning.

2025-ben is jelentős számú „Egészségsgiget” felkérés érkezett különböző rendezvények kísérő programjaként, ezeken a különböző szűrővizsgálatokat közel 1,8 ezer fő vette igénybe.

A NAV-szervek és foglalkoztatottak részéről 2025-ben is kiemelkedően magas igény mutatkozott az üdülők szolgáltatásaira. Év végéig 10 932 fő összesen 30 965 vendégéjszakát vett igénybe a 7 önellátós NAV-üdülőben és a teljes ellátást nyújtó hévízi NAV Gyógyházban. Ezek az épületek ezen túlmenően számos különféle (képzési, szakmai, nyugdíjas, csapatépítő) rendezvény helyszínéül is szolgáltak.

A szlovák csereüdülés keretein belül januárban és februárban Donovalyban 81 fő 486 éjszakát, a cseh csereüdülés során júliusban Prágában, két turnusban 58 fő magyar kolléga 348 éjszakát vett igénybe. A hévízi NAV Gyógyházban nyáron 80 szlovák csereüdülő 470-

58 fő cseh csereüdülő 348-, és 8 fő német vendég 84 vendégéjszakát vett igénybe.

A NAV legrangosabb közösségi eseményét, a XII. Országos Sportnapot a Zánkai Sport- és Rendezvényközpont területén rendezték meg május első felében. Az eseményre a Nemzetgazdasági Minisztérium és a Magyar Államkincstár ismét meghívást kapott. A két társszerv sportolói, valamint a NAV dolgozói és családtagjainak a sport-, kulturális és kiegészítő programokon kimagasló létszámmal vettek részt.

2025-ben további 11 országos sportrendezvényt bonyolítottak le több különböző sportágban: darts, tollaslabda, póker, bowling, kispályás labdarúgás, horgászat, spinning, ergométeres evezés, kettlebell, lövészet, asztalitenisz. A Budapest Sportiroda „Fut a cég” versenysorozatához csatlakozva hirdették meg a „FUT a NAV Bajnokságot”. 2025-ben összesen 4 007,15 kilométert futottak, úsztak, túráztak vagy kerékpároztak a NAV dolgozói. Az Országos Sportnap mellett ezek az év közben megrendezett sportesemények támogatják a szervezetben belüli közösségépítést, javítják az együttműködést, elősegítik az egyének rendszeres sportolását.

A Magyar Államkincstár által szeptemberben lebonyolított XXXII. Kincstár Kupán a NAV csapata is részt vett, és nagyon jó teljesítményt nyújtva, 2. helyezést ért el.

A Pénzügyőr Zenekar 2025-ben a különböző formációkkal 195 rendezvényen lépett fel. A fellépések közül kiemelkedtek a Vámnapi, az 1848. március 15. és az 1956. október 23. alkalmából rendezett ünnepi koncertek, és a hagyományos Nyárköszöntő koncert, valamint az adventi hangversenyek. 2025-ben is a zenekar fogadta a világhírű Orient Expresszt a Nyugati pályaudvaron és folytatódtak a népszerű térszenei fellépések is, továbbá a zenekar előadásában hangzottak el a magyar labdarúgó válogatott mérkőzéseinek a nemzetek himnuszai a Puskás Ferenc Stadionban.

A NAV – számos kulturális szervezettel együttműködve – több ezer kollégának biztosította a kedvezményes színház- vagy koncertjegy vásárlásának lehetőségét 2025-ben.

A Pénzügyőr- és Adózástörténeti Múzeum (PAM) kiállításait 10,1 ezer fő tekintette meg. A különféle külső rendezvényeken, fesztiválokon, nyílt napokon – országos szinten – számos látogató ismerhette meg a PAM-ot. Továbbra is kimagasló az érdeklődés az Aeroparkban megnyitott NAV Múzeumbusz iránt. Kiemelkedő jelentőségű volt a június 21-én megtartott Múzeumok Éjszakája rendezvény is, mely a Tudatos Élet – Tudatos Adózás címet kapta. Az egészségmegőrzés és közteherviselés tematikája mentén kialakított program végigvezette a látogatókat a kiállításokon, és részt vehettek egy egészségügyi állapotfelmérésen is. Az adótudatosság növelésének stratégiai céljaként több mint 700 diák vett részt múzeumpedagógiai előadáson. 2025-ben 516 tárggyal gyarapodott a múzeum gyűjteménye a különböző felajánlásoknak köszönhetően.

#### IV. 17. NEMZETKÖZI SZEREPVÁLLALÁS

2025-ben a külföldi kiküldetésekre és nemzetközi vonatkozású belföldi rendezvényekre a NAV összesen 228,4 millió forintot használt fel. 430 külföldi kiküldetést szervezett, 832 fő részvételével, továbbá 49 nemzetközi vonatkozású belföldi rendezvényt, 845 résztvevővel. A személyes jelenléti események mellett a NAV munkatársai 202 nemzetközi videókonferencián vettek részt.

A 2016-ban alapított EU Szárazföldi Külső Határok Vám Szakértői Csoport (CELBET) 2025-ben befejezte működését, tevékenysége az EUCAB-csoportban folytatódott, a Customs Program finanszírozásában. A szakértői csoport célja a tagállamok és harmadik országok közötti, a kikötőkben, a szárazföldi és a légi határokon folytatott operatív együttműködés fokozása. A NAV 8 munkatársa vesz részt a csoportban, továbbá az EUCAB

helyettes vezetői feladatait a hivatal munkatársa látja el. Az EUCAB-szakértők támogatása és koordinálása is kiemelt feladat. Ebben a NAV egy-egy munkatársa Nemzeti Kapcsolattartóként vesz részt, illetve közreműködik a Támogatási Koordinációs Csoportban is.

Az Európai Bizottság Költségvetési Főigazgatósága (DG BUDGET) a hagyományos saját forrásokat érintően 2025 szeptemberében tartotta szokásos éves vizsgálatát Magyarországon. Az ellenőrzés a nagyszámú tétel ellenére hatékony és eredményes volt. Az ellenőrzés nem tárt fel rendszerszintű problémát.

A Customs-program 2024. november 1-jétől 2027 végéig tart. Az erre az időszakra a NAV-nak járó teljes, 358 201 euró keretösszegeből 92 749 eurót használt fel a hivatal 2025-ben, ebből 9 007 eurót hazai rendezvény megvalósítására. A Fiscalis-program 2025. július 1-jétől új támogatási megállapodás keretében működik tovább, szintén 2027 végéig, a megítélt keretösszeg 233 680 euró. Az első félévben a korábbi támogatási megállapodás keretösszegeből 33 650 eurót, míg az új támogatási megállapodás terhére 36 962 eurót, összesen 70 612 eurót használt fel a NAV tárgyév végéig.

Kiküldetések és rendezvények	
Kiküldetések száma: 430	Rendezvények száma: 49
Kiküldöttek száma: 832 fő	Résztvevők száma: 845 fő
Össz költség: 228,4 M Ft	
Nemzetközi videókonferenciák száma: 202	

A bilaterális kapcsolatok terén az együttműködés folyamatosan bővül, ennek eredményeként az Ártánd–Bors Közös Kapcsolattartási Szolgálati Helyen november 17-én megkezdődött a román társhatósággal a közös vám- és adóügyi együttműködés. Ennek kapcsán a két ország vám- és adóügyi vezetője decemberben közösen látogatott Ártándra.

A szlovák féllel fennálló aktív munkakapcsolat folyamatosan bővül, ennek eredményeként a vám- és adóügyi vezetők 2025-ben kétszer is találkoztak, és áttekintették az aktuális kétoldalú vám- és adóügyi feladatokat. A folyamatos büntető- és rendészeti együttműködés eredményeként novemberben a Szlovák Vám- és adóügyi Szolgálat vezetője és a NAV büntető- és adóügyi szakterületének felsővezetője között kétoldalú megbeszélés zajlott az illegális cigarettagyártás és -kereskedelem elleni közös fellépés lehetőségeiről, decemberben pedig a rendészeti szakterület meghívására a közös akciók témakörében egyeztettek Budapesten.

A közös határszakaszokon az átkelők helyek forgalmának hatékonyabbá tétele és az utas-, valamint áruforgalom gyorsítása érdekében a NAV szoros munkakapcsolatot tart fenn a szerb és az ukrán vám- és adóügyi szervekkel. 2025 novemberében, Ukrajnában megvalósult egy magyar–szlovák–ukrán vám- és adóügyi vezetői találkozó is.

Üzbegisztánnal és Kirgizisztánnal vám- és adóügyi akciótervet írt alá a NAV. Emellett az azerbajdzsáni vámhatósággal is szoros és aktív kapcsolatot ápol a Hivatal, ez két felsővezetői találkozót és egy mesterséges intelligencia témájú azerbajdzsáni tanulmányutat is magában foglalt, és 2025-ben véglegesítették a két ország vám- és adóügyi együttműködéséről szóló megállapodás szövegét is. Ennek aláírása 2026-ban várható. Észak-Macedónia adóhatóságával is fokozódott az együttműködés, ennek eredményeként előkészítették egy adóügyi megállapodás 2026-os aláírását. A NAV elnöki delegációja részt vett Japánban a 2025-ös Oszakai Világkiállításon, és magas szintű, kétoldalú egyeztetést folytatott a japán adó- és vámhatóságok vezetőivel. A vietnámi

Pénzügyminisztérium magas rangú küldöttsége magyarországi munkalátogatásán ellátogatott a NAV-hoz is.

A NAV szoros és eredményes kapcsolatok kiépítésére törekszik a kínai társhatósággal. A NAV felsővezetői szinten képviselte magát a Ningpoi 4. Kína–KKE Vám- és Karanténügyi Párbeszéd rendezvényen. A kínai–magyar adóügyi együttműködés is erősödött. Magyarország 2025-ben teljes jogú tagként csatlakozott a BRITACOM-hoz.

A NAV folyamatosan részt vett olyan jelentős nemzetközi szervezetek szakmai rendezvényein, munkacsoportjaiban és projektjeiben, mint a Gazdasági Együttműködési és Fejlesztési Szervezet (OECD), az Adóigazgatások Európai Szervezete (IOTA), a Vám Világszervezet (VVSZ) és a Visegrádi Együttműködés (V4, V6) és a Quadrilaterale Együttműködés (Q4).

Az IOTA elnökségi pozícióját az IOTA Főtitkárának felkérésére vette át a NAV, immár negyedik alkalommal, a 2025/2026-os ciklusra. Az előző elnökségi ciklusunkban kidolgozott Adóügyi Kiválóság Napja koncepcióját a 2025 júniusában, Bakuban megtartott Közgyűlés módosított formában elfogadta. A kezdeményezéshez kapcsolódóan 2025 októberében ünnepségen díjazták a NAV szakembereit, és számos tagállami adóhatóság is csatlakozott az eseményhez, saját munkatársait ismervé el a napon. A szervezet pénzügyi stabilitásának megerősítése és a fenntartható gazdálkodás biztosítása érdekében létrehozott Pénzügyi Tanácsadó Bizottság immár állandó szervként folytatja munkáját, a magyar elnökség okán pedig annak elnöklését is hazánk látja el a ciklusban. A NAV szakértői 2025-ben az IOTA 20 szakmai rendezvényén vettek részt.

2025-ben a NAV érintett szervezeti egységei az OECD Adóigazgatási Fórum (FTA) több mint 20 projektjébe és állandó szakmai hálózatába, az OECD Adóügyi Bizottságának 2 szakmai munkacsoportjába és az OECD

Globális Fórum tevékenységeibe kapcsolódtak be. 2025-ben 40 online és 22 személyes OECD-találkozón vettek részt munkatársaink. A stratégiai céloknak megfelelően a NAV a legaktívabban az adóhivatali digitalizáció fejlesztésére irányuló OECD-együtműködésekben vett részt, mint a „Tax Administration 3.0” munkacsoport, vagy a mesterséges intelligencia adóhivatali alkalmazását célzó projekt. A NAV felsővezetői szinten vesz részt az OECD FTA plenáris ülésein, a Fokvárosban megrendezett adóvezetői ülés kiemelt témái között szerepelt a hatékony és modern adóigazgatás megvalósítása, a digitalizáció és a mesterséges intelligencia nyújtotta lehetőségek kiaknázása és a globális adóügyi egyezmények végrehajtásának előmozdítása.

A VVSZ 186 tagjával fenntartott szakmai együttműködés további elmélyítése érdekében a NAV 2025-ben felső- és középvezetői, valamint szakértői szinten vett részt a világszervezet virtuális és személyes részvételű eseményein. A részvétel 15 munkacsoporthoz és bizottsághoz,

továbbá egy projekthez hozzájárulást foglalt magában, a NAV 28 munkatársának részvételével. A NAV 2025-ben 10. alkalommal rendezte meg a Nemzeti Közszolgálati Egyetemmel közös nemzetközi tudományos konferenciát „Valós idejű gazdaság” címmel.

A Visegrádi Együtműködés elnökségét 2025. július 1-étől Magyarország vette át, ez számos lehetőséget biztosított a nemzetközi szerepvállalás megerősítésére. A 2025-ös év kiemelt eseménye az éves visegrádi vámvezetői találkozó volt. Jelentős eredményként értékelhető, hogy a 2025-ös Quadrilaterale vámvezetői találkozó zárásaként magyar javaslatra írták alá a kis értékű e-kereskedelmi szállítmányok vámáru-nyilatkozatainak adatcseréjére vonatkozó egyetértési megállapodást.

A NAV részvétele a Türk Államok Szervezetében (TÁSZ) továbbra is kiemelkedően aktív volt. A Budapesten megrendezett TÁSZ vámvezetőinek informális találkozója jelentős lépés a nemzetközi együttműködés erősítésében.

## V. ORSZÁGOS RENDEZVÉNYEK

A NAV 2025-ben összesen 127 központi, országos rendezvényt tartott. A **Nemzetközi Vámnapot** 2025-ben január 23-án, 160 fő részvételével, a 2025-ös központi ünnepeket közel 200 fő részvételével rendezték. Az ünnepeken a NAV elismert kollégái mellett valamennyi igazgató, a Központi Irányítás főosztályvezetői, a NAV felsővezetői, és külsős meghívott vendégek is részt vettek, emellett a nyugdíjas- és érdekképviseleti szervezetek is képviselték magukat. Az NKE pénzügyi nyomozó, valamint a vámigazgatási és rendészeti szakirány hallgatóinak **tisztjelölti eskütétele**, továbbá a vám- és pénzügyőri, valamint adó- és pénzügyi nyomozó szakirányokon végzett hallgatók **befogadó rendezvénye** 100 fő feletti létszámmal zajlott.



NKE tisztjelölti eskütétel



Nemzetközi Vámnap

A **Fenntartható Gazdaságfehéredésért Felelős Bizottság** számára 2025-ben a NAV 7 bizottsági ülést szervezett.

2025 további kiemelt rendezvényei:

- adó, bűnügyi, vám, ellenőrzési, kockázatkezelési és informatikai, valamint jogi szakmai értekezletek,
- Fellebbviteli Workshop,
- KI felsővezetői értekezletek,
- MIMCS-, FGFB- és NAV-TT-ülések,
- Áfakötelezettségek teljesítésének erősítését célzó Munkacsoport alakuló ülése,
- Magyar Pénzügyi, Gazdasági Ellenőrök Egyesülete őszi konferenciájában társszervezői közreműködés,
- díj- és oklevélátadó ünnepek,
- Országos Évzáró Vezetői Értekezlet.

## ORSZÁGOS ÉVINDÍTÓ VEZETŐI ÉRTEKEZLET

2025. január 15-17. között Egerben rendezték meg az **Országos Évindító Vezetői Értekezletet**, 350 fő részvételével, hosszú évek óta először ilyen nagy létszámban. A program témája a 2024. év eredményeinek, a végrehajtott szervezeti változások tapasztalatainak felsővezetői értékelése, valamint a 2025. évi szakmai feladatok, stratégiai irányvonalak meghatározása volt. Az országos vezetői értekezletek a szakmai programokon túl egyedülálló találkozási lehetőséget biztosítanak a NAV vezetői számára, hiszen a földrajzi távolság miatt a közös munka során leginkább csak telefonos és online kapcsolattartásra van lehetőség.

## A NAV TUDOMÁNYOS TANÁCSA

A **NAV Tudományos Tanácsa** a Károli Gáspár Református Egyetem közreműködésével szervezett szakmai-tudományos konferenciát 2025. június 24-én, „Szervezett bűnözés vs. a költségvetés büntetőjogi védelme. A bűnszervezet, mint a szervezett bűnözés megjelenési formája a költségvetési csalás miatt folytatott büntetőeljárásokban.” címmel.

„A magyar tudomány 200 éve a bicentenárium jegyében – múlt, jelen és jövő találkozása az MTA falai között” - 2025. november 27-én, A magyar tudomány ünnepe alkalmából, a Magyar Tudományos Akadémia alapításának 200. évfordulóján tartotta második közös konferenciáját a NAV TT és a Gazdálkodási és Tudományos Társaságok Szövetsége. A konferenciát a NAV TT 2025. évi tudományos pályázatának díjátadója nyitotta meg. A díjakat Vágújhelyi Ferenc adta át. A NAV elnöke kiemelte: a hivatal elkötelezett a tudományos igényű, innovatív munkavégzés támogatása és a kutatói utánpótlás ösztönzése mellett. A konferencia programját, az MTA bicentenáriuma előtt emléket állítva, egy időkapuszalaceremónia is gazdagította.



A NAV Tudományos Tanácsa

## NAV MESTERSÉGES INTELLIGENCIA MUNKACSOPORT (MIMCS)

A **NAV Mesterséges Intelligencia Munkacsoportja** 2025-ben is több ülést szervezett. A NAV-ban nagy mennyiségű adat áll rendelkezésre, melynek modern, adatbányászati módszereket is használó kutatása mind a NAV, mind a tudomány, mind más közigazgatási szervek számára hasznosítható összefüggések feltárását eredményezheti.



A NAV Tudományos Tanácsa

## NAV NAPJA

2025-ben először rendezték meg a **NAV Napját**, ezt a szervezeti közösségi napot a Nemzeti Közszolgálati Egyetem (NKE) alakuló terén. A rendezvényre a vártnál is többen látogattak ki, mintegy ezerötszázan voltak kíváncsiak az eseményre – sikerült az ország minden tájáról megszólítani az érdeklődő kollégákat. Az ünnepi elismerések átadásához a Ludovika főépület Szent László-kápolnája biztosított impozáns és különleges helyszínt.



A NAV Napja

## NEMZETI ADÓKONZULTÁCIÓ

A **Nemzeti Adókonzultációt**, mint a NAV legjelentősebb adószakmai fórumát 2025. október 30-án Budapesten rendezték meg. Az „Intelligens adózás, ‘Adó-intelligencia’ a gyakorlatban – Bizalom, hatékonyság és megfelelés az AI-korszakban” címmel meghirdetett szakmai rendezvény célja az volt, hogy bemutassa az adóhatósági digitalizáció és az intelligens adózási ökoszisztéma jövőképét, valamint lehetőséget adjon a szakmai párbeszédre a gazdasági élet meghatározó szereplői, a kormányzat és az érdekképviseletek között.

A fórumon az előadások mellett kerekasztal-beszélésekre is sor került, amelyek teret adtak a szakértői kör felvetéseinek, javaslatainak. A konferencián a NAV vezető munkatársai mellett mintegy 150 fő, az együttműködő szervezetek, partnerek és vállalatok képviselői vettek részt.



Nemzeti Adókonzultáció

# **Táblajegyzék**

## **a 2025-ös NAV évkönyvhöz**

# TARTALOM

## BEVÉTELEK

Adó- és adójellegű bevételek 2024-ben és 2025-ben, országosan, adónemenként . . . . .	61
A NAV által kezelt adó- és adójellegű bevételek alakulása 2025-ben, igazgatóságoként, adónemenként . . . . .	62

## SZOLGÁLTATÓ TEVÉKENYSÉG

Az adózók száma és belső összetétele 2025. december 31-én, országosan . . . . .	67
Az adózók száma és belső összetétele 2025. december 31-én, igazgatóságoként . . . . .	67
A személyi jövedelemadóhoz kapcsolódó kiemelt adatok 2023-ban és 2024-ben, országosan . . . . .	71
A személyi jövedelemadóhoz kapcsolódó kiemelt adatok 2024-ben, igazgatóságoként . . . . .	72
Az egyéni vállalkozói bevallások kiemelt adatai 2023-ban és 2024-ben, országosan . . . . .	79
Az egyéni vállalkozói bevallások kiemelt adatai 2024-ben, igazgatóságoként . . . . .	80
Az általános forgalmi adó fontosabb adatai 2024-ben és 2025-ben, országosan . . . . .	88
Az általános forgalmi adó fontosabb adatai 2025-ben, igazgatóságoként . . . . .	89
A társasági adó kiemelt adatai 2024-ben, országosan . . . . .	96
A társasági adó kiemelt adatai 2024-ben, igazgatóságoként . . . . .	98
2025-ös bevallások járulékadatai, igazgatóságoként . . . . .	105
Adóraktárból, tagállamból és importból szabadforgalomba bocsátott jövedéki termékek mennyisége 2024-ben és 2025-ben . . . . .	137
Ügyfélkapcsolati adatok 2025-ben, országosan . . . . .	138
Személyes ügyfélszolgálatok kiemelt adatai 2025-ben, igazgatóságoként . . . . .	138
Igazoláskiadási tevékenység kiemelt adatai 2025-ben, igazgatóságoként . . . . .	141
Beérkezett bevallások és adatszolgáltatások száma 2025-ben . . . . .	144
Beérkezett regisztrációsadó-adatlapok, vám-árunyilatkozatok száma 2025-ben, országosan . . . . .	145
Kimutatás az szja 1+1% elszámolásáról 2024-ben és 2025-ben, országosan . . . . .	145
Beérkezett bevallások és adatszolgáltatások száma igazgatóságoként . . . . .	146
Kimutatás az adó- és vámigazgatóságok által köztartozásra visszatartott összegekről 2025-ben. . . . .	153
Vám-, jövedéki és fémerkeskedelmi engedéllyel rendelkező alanyok száma 2024-2025-ben, országosan . . . . .	154

## HATÓSÁGI MUNKA

A NAV adószakmai ellenőrzési tevékenységének kiemelt mutatószámai 2025-ben, igazgatóságoként. . . . .	156
Vám, rendészeti és jövedéki szakterületen elvégzett ellenőrzések kiemelt mutatószámai 2025-ben . . . . .	161
A behajtási tevékenység kiemelt adatai 2025-ben . . . . .	162
Ismertté vált bűncselekmények a NAV nyomozóhatóságánál 2025-ben . . . . .	163
Alsófokú szervek elsőfokú érdemi döntései 2025-ben, országosan . . . . .	164
Fellebbviteli Igazgatóság jogorvoslati döntései 2025-ben. . . . .	165
NAV elnökének jogorvoslati döntései 2025-ben . . . . .	166
Közigazgatási perek 2025-ben, országosan . . . . .	167
Közigazgatási határozatokat érintő felülvizsgálati eljárások a Kúrián 2025-ben, országosan . . . . .	168
2025-ben kibocsátott illeték tárgyú elsőfokú döntések és határozatkiegészítések (határozatok, határozatkiegészítések, végzések, fizetési meghagyások/felhívások, feljegyzett döntések összesen) . . . . .	169

## SZERVEZETTEL ÖSSZEFÜGGŐ TEVÉKENYSÉGEK

A NAV tényleges költségvetési kiadásai 2024-ben és 2025-ben . . . . .	170
A NAV nemzeti vagyonba tartozó, befektetett eszközeinek állománya 2024-ben és 2025-ben. . . . .	170
A NAV 2025. december 31-i engedélyezett és betöltött létszáma (fő) . . . . .	171

## Adó- és adójellegű bevételek 2024-ben és 2025-ben, országosan, adónemenként

(M Ft)

Megnevezés	2024	2025
Társasági adó	1 007 878	1 027 400
Személyi jövedelemadó	4 503 499	4 841 593
Általános forgalmi adó	7 376 218	8 265 424
Játékadó	78 242	78 573
Energiaellátók jövedelemadója	279 140	198 694
Pénzügyi szervezetek különadója	265 911	298 077
Pénzügyi tranzakciós illeték	413 753	578 948
Kisadózó vállalkozások tételes adója	67 357	71 276
Kisvállalati adó	215 579	243 570
Közművezeték-adó	41 419	249
Biztosítási adó	281 248	224 168
Távközlési adó	110 771	60 574
Környezetterhelési díj	4 960	4 646
Uniós vámbevételek (NAV által beszedett összes)	120 947	154 355
Jövedéki adók összesen	1 615 177	1 627 629
Regisztrációs adó	14 879	20 993
Környezetvédelmi termékdíj	17 330	12 366
Reklámadó	-26	-11
Népegészségügyi termékadó	90 232	89 295
Illetékbevétel (NAV által beszedett összes)	228 242	246 925
Cégautóadó	79 257	90 668
Különféle alapok, alapszerű befizetések:		
Társadalombiztosítási járulék	7 623 277	8 324 704
Rehabilitációs hozzájárulás	185 791	201 159
Nemzeti Foglalkoztatási Alapot megillető főbb járulékok	400 685	435 949
Innovációs járulék	159 937	171 144
Gyógyszergyártók és -forgalmazók befizetései	127 354	98 350
Gyógyszergyártói adó	28 657	4 157
Turizmusfejlesztési hozzájárulás	83 891	93 670
Belföldi gépjárműadó	98 041	102 922
Kiskereskedelmi adó	264 974	284 229
Légitársaságok hozzájárulása	37 983	3 213
Szén-dioxid-kvóta-adó	67 145	73 538
Élelmiszerlánc-felügyeleti díj		13 839
Különféle egyéb befizetések, szankciók, bírsággal, pótlékkal együtt	100 859	96 911
<b>NAV által kezelt összes bevétel</b>	<b>25 990 608</b>	<b>28 039 199</b>

## A NAV által kezelt adó- és adójellegű bevételek alakulása 2025-ben, igazgatóságonként, adónemenként

(M Ft)

Megnevezés	Észak-budapesti Adó- és Vámigazgatóság	Kelet-budapesti Adó- és Vámigazgatóság	Dél-budapesti Adó- és Vámigazgatóság	Pest Vármegyei Adó- és Vámigazgatóság	Borsod-Abaúj-Zemplén Vármegyei Adó- és Vámigazgatóság
Társasági adó (101+422)	160 168	72 915	112 695	75 571	17 744
Személyi jövedelemadó (103+290)	588 254	334 218	418 464	382 117	159 770
Általános forgalmi adó (104+902+947)	1 085 866	523 487	880 683	957 103	196 615
Játékadó (146)	134	17	425	1	2
Energiaellátók jövedelemadója (232)	15 650	251	5 858	957	1 212
Pénzügyi szervezetek különadója (313+316)	15 541	11 189	2 939	54	218
Pénzügyi tranzakciós illeték (314)	10 827	9 988	1 782	104	58
Kisadózó vállalkozások tételes adója (288+488)	4 585	5 534	5 621	12 124	2 803
Kisvállalati adó (289)	33 635	27 043	31 812	42 115	6 418
Közművezeték-adó (296)	0	0	0	0	0
Biztosítási adó (200)	5 565	3 156	281	0	0
Távközlési adó (345)	96	5	30	11	19
Környezetterhelési díj (339)	29	5	38	231	536
Unió vámbevételek NAV által beszedett (910)	136	352	51 877	22 036	6 745
Jövedéki adók összesen (941+942+946+950+956)	1 573	1 137	13 471	9 836	33 462
Regisztrációs adó (914)	3 205	989	510	1 132	432
Környezetvédelmi termékdíj (920)	613	441	1 049	920	132
Reklámadó (300)	0	0	0	0	0
Népegészségügyi termékadó (923)	4 251	1 319	1 979	6 132	732
Lakossági illeték (NAV által beszedett) (521+222+221+312+418)	29 618	21 473	25 713	37 046	8 421
Cégautóadó (241)	11 327	5 714	9 154	10 759	2 429
Késedelmi pótlék, bírság (215+138)	9 588	9 093	7 348	11 785	2 993
Társadalombiztosítási járulék (E-alap+Ny-alap a megrendelőben szereplő tételek szerint)	904 822	523 053	647 737	584 046	299 572
Rehabilitációs hozzájárulás (119)	20 057	11 421	16 037	11 657	8 900
Nemzeti Foglalkoztatási Alapot megillető bevétel (a megrendelőben szereplő tételek szerint)	45 883	28 306	34 413	32 804	15 918
Innovációs járulék (184)	12 513	6 338	10 083	7 207	4 503
Gyógyszer forgalmazásával kapcsolatos bevételek (234+243+244+246+247+248+283)	11 545	6 910	14 043	302	18
Gyógyszergyártók különadója (419)	133	128	11	111	0
Turizmusfejlesztési hozzájárulás (310)	18 505	14 669	7 833	6 599	2 076
Belföldi gépjárműadó (410)	5 017	4 970	6 400	15 840	5 072
Kiskereskedelmi adó (413)	911	1 441	1 487	1 867	1 078
Légitársaságok hozzájárulása (481)	0	0	1 610	0	0
Szén-dioxid-kvóta-adó (420)	0	0	0	0	22 184
Élelmiszerlánc-felügyeleti díj (421)	487	394	482	960	275
Egyéb, igazgatóságra fel nem osztott bevétel					
<b>Összesen</b>	<b>3 000 536</b>	<b>1 625 956</b>	<b>2 311 866</b>	<b>2 231 427</b>	<b>800 339</b>

## A NAV által kezelt adó- és adójellegű bevételek alakulása 2025-ben, igazgatóságonként, adónemenként

(M Ft)

Megnevezés	Heves Vármegyei Adó- és Vámigazgatóság	Nógrád Vármegyei Adó- és Vámigazgatóság	Hajdú-Bihar Vármegyei Adó- és Vámigazgatóság	Jász-Nagykun-Szolnok Vármegyei Adó- és Vámigazgatóság	Szabolcs-Szatmár-Bereg Vármegyei Adó- és Vámigazgatóság
Társasági adó (101+422)	6 276	2 151	20 432	13 358	14 041
Személyi jövedelemadó (103+290)	83 603	28 898	177 315	90 656	120 887
Általános forgalmi adó (104+902+947)	244 613	20 403	139 807	98 839	20 261
Játékadó (146)	1	0	1 897	1	47
Energiaellátók jövedelemadója (232)	249	-69	6 618	215	11
Pénzügyi szervezetek különadója (313+316)	37	0	42	15	5
Pénzügyi tranzakciós illeték (314)	0	1	47	0	62
Kisadózó vállalkozások tételes adója (288+488)	1 722	881	3 282	1 873	2 691
Kisvállalati adó (289)	4 799	1 968	8 321	4 528	5 595
Közművezeték-adó (296)	0	0	0	101	0
Biztosítási adó (200)	0	0	0	0	0
Távközlési adó (345)	0	0	1	0	3
Környezetterhelési díj (339)	245	1	69	198	105
Uniós vámbevételek NAV által beszedett (910)	844	619	7 362	2 523	2 067
Jövedéki adók összesen (941+942+946+950+956)	-1 353	-441	26 844	-2 891	4 183
Regisztrációs adó (914)	148	132	431	725	376
Környezetvédelmi termékdíj (920)	127	25	83	5	126
Reklámadó (300)	0	0	0	0	0
Népegészségügyi termékadó (923)	938	49	1 505	53	718
Lakossági illeték (NAV által beszedett) (521+222+221+312+418)	4 731	2 204	12 194	5 312	7 948
Cégautóadó (241)	1 149	518	3 138	1 732	1 895
Késedelmi pótlék, bírság (215+138)	1 621	717	3 965	1 419	3 180
Társadalombiztosítási járulék (E-alap+Ny-alap a megrendelőben szereplő tételek szerint)	152 093	53 730	313 390	168 726	223 227
Rehabilitációs hozzájárulás (119)	4 129	1 194	9 108	4 384	5 900
Nemzeti Foglalkoztatási Alapot megillető bevétel (a megrendelőben szereplő tételek szerint)	8 106	2 857	16 822	8 926	12 107
Innovációs járulék (184)	2 790	471	4 304	2 669	2 345
Gyógyszer forgalmazásával kapcsolatos bevételek (234+243+244+246+247+248+283)	7	0	171	0	4
Gyógyszergyártók különadója (419)	3	0	29	0	135
Turizmusfejlesztési hozzájárulás (310)	1 431	446	2 887	940	1 335
Belföldi gépjárműadó (410)	2 579	1 513	4 890	2 976	4 517
Kiskereskedelmi adó (413)	598	23	900	1 287	995
Légitársaságok hozzájárulása (481)	0	0	0	0	0
Szén-dioxid-kvóta-adó (420)	0	0	0	0	0
Élelmiszerlánc-felügyeleti díj (421)	196	40	783	360	504
Egyéb, igazgatóságra fel nem osztott bevétel					
<b>Összesen</b>	<b>521 681</b>	<b>118 331</b>	<b>766 639</b>	<b>408 929</b>	<b>435 271</b>

## A NAV által kezelt adó- és adójellegű bevételek alakulása 2025-ben, igazgatóságonként, adónemenként

(M Ft)

Megnevezés	Bács-Kiskun Vármegyei Adó- és Vámigazgatóság	Békés Vármegyei Adó- és Vámigazgatóság	Csongrád-Csanád Vármegyei Adó- és Vámigazgatóság	Győr-Moson-Sopron Vármegyei Adó- és Vámigazgatóság	Vas Vármegyei Adó- és Vámigazgatóság
Társasági adó (101+422)	21 255	6 152	13 827	38 282	8 466
Személyi jövedelemadó (103+290)	158 240	73 054	127 484	210 385	76 286
Általános forgalmi adó (104+902+947)	27 207	31 628	121 523	-60 635	49 867
Játékadó (146)	52	0	101	3 637	22
Energiaellátók jövedelemadója (232)	59	41	2 133	5 554	52
Pénzügyi szervezetek különadója (313+316)	50	0	148	27	2
Pénzügyi tranzakciós illeték (314)	73	6	0	2 427	269
Kisadózó vállalkozások tételes adója (288+488)	3 369	1 945	2 834	3 986	1 837
Kisvállalati adó (289)	9 275	4 933	9 479	9 865	4 413
Közművezeték-adó (296)	0	0	0	-10	0
Biztosítási adó (200)	0	0	0	0	0
Távközlési adó (345)	1	1	2	31	9
Környezetterhelési díj (339)	138	155	58	130	99
Unió vámbevételek NAV által beszedett (910)	3 125	140	2 110	16 546	2 795
Jövedéki adók összesen (941+942+946+950+956)	19 876	-3 471	-2 299	23 269	11 764
Regisztrációs adó (914)	693	242	373	1 196	283
Környezetvédelmi termékdíj (920)	573	-42	142	131	52
Reklámadó (300)	0	0	0	0	0
Népegészségügyi termékadó (923)	12 646	418	516	1 010	15
Lakossági illeték (NAV által beszedett) (521+222+221+312+418)	9 286	4 698	8 575	11 014	4 795
Cégautóadó (241)	3 036	1 184	2 003	4 403	1 304
Késedelmi pótlék, bírság (215+138)	2 708	1 104	2 082	2 347	1 111
Társadalombiztosítási járulék (E-alap+Ny-alap a megrendelőben szereplő tételek szerint)	268 166	134 696	217 643	378 528	140 041
Rehabilitációs hozzájárulás (119)	6 760	2 103	4 467	10 117	3 700
Nemzeti Foglalkoztatási Alapot megillető bevétel (a megrendelőben szereplő tételek szerint)	14 634	7 343	12 072	19 819	7 501
Innovációs járulék (184)	4 538	1 007	2 160	7 389	2 091
Gyógyszer forgalmazásával kapcsolatos bevételek (234+243+244+246+247+248+283)	1	-8	206	2	14
Gyógyszergyártók különadója (419)	0	0	0	0	0
Turizmusfejlesztési hozzájárulás (310)	2 181	1 320	2 435	2 667	1 854
Belföldi gépjárműadó (410)	5 767	2 714	3 726	5 787	2 785
Kiskereskedelmi adó (413)	816	269	690	900	465
Légitársaságok hozzájárulása (481)	0	0	0	0	0
Szén-dioxid-kvóta-adó (420)	0	794	0	721	0
Élelmiszerlánc-felügyeleti díj (421)	925	349	587	443	212
Egyéb, igazgatóságra fel nem osztott bevétel					
<b>Összesen</b>	<b>575 454</b>	<b>272 772</b>	<b>535 077</b>	<b>699 966</b>	<b>322 102</b>

## A NAV által kezelt adó- és adójellegű bevételek alakulása 2025-ben, igazgatóságonként, adónemenként

(M Ft)

Megnevezés	Zala Vármegyei Adó- és Vámigazgatóság	Fejér Vármegyei Adó- és Vámigazgatóság	Komárom-Esztergom Vármegyei Adó- és Vámigazgatóság	Veszprém Vármegyei Adó- és Vámigazgatóság	Baranya Vármegyei Adó- és Vámigazgatóság
Társasági adó (101+422)	8 231	31 265	21 568	14 906	8 624
Személyi jövedelemadó (103+290)	72 837	171 350	130 762	110 665	100 330
Általános forgalmi adó (104+902+947)	66 462	203 276	98 019	81 450	96 565
Játékadó (146)	0	0	1	-1	4
Energiaellátók jövedelemadója (232)	4 290	-526	-39	41	5 751
Pénzügyi szervezetek különadója (313+316)	201	11	22	18	222
Pénzügyi tranzakciós illeték (314)	117	19	217	0	888
Kisadózó vállalkozások tételes adója (288+488)	2 117	3 102	2 139	2 905	2 478
Kisvállalati adó (289)	4 876	7 125	6 678	5 976	6 542
Közművezeték-adó (296)	20	14	109	0	17
Biztosítási adó (200)	0	0	0	0	0
Távközlési adó (345)	346	2	2	15	2
Környezetterhelési díj (339)	51	270	129	197	136
Uniós vámbevételek NAV által beszedett (910)	1 358	2 601	7 472	1 147	1 552
Jövedéki adók összesen (941+942+946+950+956)	4 369	29 557	3 388	-1 659	-907
Regisztrációs adó (914)	373	510	1 134	362	256
Környezetvédelmi termékdíj (920)	37	335	835	-82	-213
Reklámadó (300)	0	0	0	0	0
Népegészségügyi termékadó (923)	1 137	1 188	1 025	1 302	76
Lakossági illeték (NAV által beszedett) (521+222+221+312+418)	4 919	8 672	5 639	7 065	6 593
Cégautóadó (241)	1 325	3 670	1 772	1 759	1 684
Késedelmi pótlék, bírság (215+138)	1 100	2 478	2 014	1 754	2 307
Társadalombiztosítási járulék (E-alap+Ny-alap a megrendelőben szereplő tételek szerint)	127 641	310 280	237 739	195 295	177 272
Rehabilitációs hozzájárulás (119)	2 568	9 254	6 336	4 962	3 083
Nemzeti Foglalkoztatási Alapot megillető bevétel (a megrendelőben szereplő tételek szerint)	6 932	16 264	12 304	10 454	9 748
Innovációs járulék (184)	1 470	6 710	6 085	3 250	1 562
Gyógyszer forgalmazásával kapcsolatos bevételek (234+243+244+246+247+248+283)	0	1	0	0	8
Gyógyszergyártók különadója (419)	4	0	0	0	-9
Turizmusfejlesztési hozzájárulás (310)	3 079	1 667	1 415	3 817	1 756
Belföldi gépjárműadó (410)	3 004	4 523	3 338	3 616	3 251
Kiskereskedelmi adó (413)	476	33 465	347	3 550	512
Légitársaságok hozzájárulása (481)	0	0	0	0	2
Szén-dioxid-kvóta-adó (420)	13	3 059	991	8 612	4 421
Élelmiszerlánc-felügyeleti díj (421)	199	750	430	296	328
Egyéb, igazgatóságra fel nem osztott bevétel					
<b>Összesen</b>	<b>319 553</b>	<b>850 892</b>	<b>551 869</b>	<b>461 671</b>	<b>434 839</b>

## A NAV által kezelt adó- és adójellegű bevételek alakulása 2025-ben, igazgatóságonként, adónemenként

(M Ft)

Megnevezés	Somogy Vármegyei Adó- és Vámigazgatóság	Tolna Vármegyei Adó- és Vámigazgatóság	Kiemelt Adó- és Vámigazgatóság	Repülőtéri Főigazgatóság	Egyéb	Országos összesen
Társasági adó (101+422)	6 731	4 605	348 346	0	-211	1 027 400
Személyi jövedelemadó (103+290)	77 861	60 280	1 058 293	0	29 583	4 841 593
Általános forgalmi adó (104+902+947)	60 534	70 508	3 110 392	140 947	4	8 265 424
Játékadó (146)	2	0	72 228	0	0	78 573
Energiaellátók jövedelemadója (232)	-179	17 430	133 137	0	0	198 694
Pénzügyi szervezetek különadója (313+316)	0	0	267 336	0	0	298 077
Pénzügyi tranzakciós illeték (314)	129	0	551 935	0	0	578 948
Kisadózó vállalkozások tételes adója (288+488)	2 083	1 319	44	0	1	71 276
Kisvállalati adó (289)	3 946	3 992	238	0	0	243 570
Közművezeték-adó (296)	-1	0	0	0	0	249
Biztosítási adó (200)	0	0	215 166	0	0	224 168
Távközlési adó (345)	1	107	59 890	0	0	60 574
Környezetterhelési díj (339)	270	87	1 468	0	0	4 646
Unió vámbevételek NAV által beszedett (910)	690	201	133	19 923	1	154 355
Jövedéki adók összesen (941+942+946+950+956)	-183	-654	1 458 731	29	0	1 627 629
Regisztrációs adó (914)	422	371	6 701	0	-1	20 993
Környezetvédelmi termékadj (920)	80	13	6 984	0	0	12 366
Reklámadó (300)	0	0	-11	0	0	-11
Népegészségügyi termékadó (923)	829	41	51 417	0	0	89 295
Lakossági illeték (NAV által beszedett) (521+222+221+312+418)	5 531	3 768	11 710	0	0	246 925
Cégautóadó (241)	1 444	855	18 414	0	0	90 668
Késedelmi pótlék, bírság (215+138)	1 581	628	10 493	0	3	83 421
Társadalombiztosítási járulék (E-alap+Ny-alap a megrendelőben szereplő tételek szerint)	137 208	107 939	2 021 851	0	8	8 324 704
Rehabilitációs hozzájárulás (119)	3 223	1 896	49 901	0	0	201 159
Nemzeti Foglalkoztatási Alapot megillető bevétel (a megrendelőben szereplő tételek szerint)	7 515	6 016	99 205	0	0	435 949
Innovációs járulék (184)	1 942	1 572	78 144	0	0	171 144
Gyógyszer forgalmazásával kapcsolatos bevételek (234+243+244+246+247+248+283)	0	4	65 117	0	6	98 350
Gyógyszergyártók különadója (419)	0	3	3 609	0	0	4 157
Turizmusfejlesztési hozzájárulás (310)	3 015	680	11 063	0	0	93 670
Belföldi gépjárműadó (410)	2 933	2 153	5 549	0	1	102 922
Kiskereskedelmi adó (413)	412	150	231 592	0	0	284 229
Légitársaságok hozzájárulása (481)	0	0	1 601	0	0	3 213
Szén-dioxid-kvóta-adó (420)	0	0	32 745	0	0	73 538
Élelmiszerlánc-felügyeleti díj (421)	384	244	4 209	0	0	13 839
Egyéb, igazgatóságra fel nem osztott bevétel						13 490
<b>Összesen</b>	<b>318 405</b>	<b>284 211</b>	<b>9 987 631</b>	<b>160 899</b>	<b>29 394</b>	<b>28 039 199</b>

## Az adózók száma és belső összetétele 2025. december 31-én, országosan\*

(db/fő)

Megnevezés	2025
Gazdálkodó szervezetek	888 079
Ebből: - korlátolt felelősségű társaság	381 277
- részvénytársaság	8 753
- betéti társaság	69 760
- költségvetési szervek	12 277
Egyéni vállalkozók	655 022
Önálló tevékenységet folytató magánszemélyek	662 439
<b>Összes működő adóalany</b>	<b>2 205 540</b>
Technikai megszűnt	321 040
Véglegesen megszűnt	3 586 097
<b>Összesen</b>	<b>6 112 677</b>
Felszámolás, végelszámolás és csődeljárás alatt	24 736

\* Tartalmazza a technikai adószámmal rendelkező adóalanyokkal kapcsolatos adatokat is.

## Az adózók száma és belső összetétele 2025. december 31-én, igazgatóságoként\*

(db/fő)

Megnevezés	Észak-budapesti Adó- és Vámigazgatóság	Kelet-budapesti Adó- és Vámigazgatóság	Dél-budapesti Adó- és Vámigazgatóság	Pest Vármegyei Adó- és Vámigazgatóság
Gazdálkodó szervezetek	76 223	73 379	66 750	92 601
Ebből: - korlátolt felelősségű társaság	49 781	49 872	43 041	65 256
- részvénytársaság	2 519	1 139	1 513	986
- betéti társaság	6 888	6 981	7 220	11 967
- költségvetési szervek	279	257	247	1 131
Egyéni vállalkozók	42 238	48 094	49 939	100 120
Önálló tevékenységet folytató magánszemélyek	28 354	23 908	28 175	59 463
<b>Összes működő adóalany</b>	<b>146 815</b>	<b>145 381</b>	<b>144 864</b>	<b>252 184</b>
Technikai megszűnt	59 992	35 603	51 039	57 080
Véglegesen megszűnt	238 912	327 961	281 024	358 208
<b>Összesen</b>	<b>445 719</b>	<b>508 945</b>	<b>476 927</b>	<b>667 472</b>
Felszámolás, végelszámolás és csődeljárás alatt	3 761	4 803	3 211	4 296

\* Tartalmazza a technikai adószámmal rendelkező adóalanyokkal kapcsolatos adatokat is.

## Az adózók száma és belső összetétele 2025. december 31-én, igazgatóságonként\*

(db/fő)

Megnevezés	Borsod-Abaúj-Zemplén Vármegyei Adó- és Vámigazgatóság	Heves Vármegyei Adó- és Vámigazgatóság	Nógrád Vármegyei Adó- és Vámigazgatóság	Hajdú-Bihar Vármegyei Adó- és Vámigazgatóság
Gazdálkodó szervezetek	24 640	12 517	7 701	23 586
Ebből: - korlátolt felelősségű társaság	12 818	6 634	3 779	13 787
- részvénytársaság	189	70	45	200
- betéti társaság	2 934	1 395	741	3 061
- költségvetési szervek	1 148	489	475	474
Egyéni vállalkozók	27 042	16 074	8 917	33 052
Önálló tevékenységet folytató magánszemélyek	30 077	21 782	9 860	47 267
<b>Összes működő adóalany</b>	<b>81 759</b>	<b>50 373</b>	<b>26 478</b>	<b>103 905</b>
Technikai megszűnt	5 028	2 670	2 702	4 168
Véglegesen megszűnt	185 311	101 619	60 311	174 509
<b>Összesen</b>	<b>272 098</b>	<b>154 662</b>	<b>89 491</b>	<b>282 582</b>
Felszámolás, végelszámolás és csődeljárás alatt	719	396	272	708

\* Tartalmazza a technikai adószámmal rendelkező adóalanyokkal kapcsolatos adatokat is.

## Az adózók száma és belső összetétele 2025. december 31-én, igazgatóságonként\*

(db/fő)

Megnevezés	Jász-Nagykun-Szolnok Vármegyei Adó- és Vámigazgatóság	Szabolcs-Szatmár-Bereg Vármegyei Adó- és Vámigazgatóság	Bács-Kiskun Vármegyei Adó- és Vámigazgatóság	Békés Vármegyei Adó- és Vámigazgatóság
Gazdálkodó szervezetek	13 002	20 242	24 031	11 654
Ebből: - korlátolt felelősségű társaság	7 192	11 547	14 421	6 024
- részvénytársaság	80	102	228	81
- betéti társaság	1 574	2 133	2 962	1 362
- költségvetési szervek	399	907	544	404
Egyéni vállalkozók	18 070	28 574	30 932	18 762
Önálló tevékenységet folytató magánszemélyek	25 228	62 494	49 164	34 655
<b>Összes működő adóalany</b>	<b>56 300</b>	<b>111 310</b>	<b>104 127</b>	<b>65 071</b>
Technikai megszűnt	13 219	11 513	5 688	5 730
Véglegesen megszűnt	110 337	175 705	177 077	129 193
<b>Összesen</b>	<b>179 856</b>	<b>298 528</b>	<b>286 892</b>	<b>199 994</b>
Felszámolás, végelszámolás és csődeljárás alatt	507	804	765	282

\* Tartalmazza a technikai adószámmal rendelkező adóalanyokkal kapcsolatos adatokat is.

## Az adózók száma és belső összetétele 2025. december 31-én, igazgatóságonként\*

(db/fő)

Megnevezés	Csongrád-Csanád Vármegyei Adó- és Vámigazgatóság	Győr-Moson-Sopron Vármegyei Adó- és Vámigazgatóság	Vas Vármegyei Adó- és Vámigazgatóság	Zala Vármegyei Adó- és Vámigazgatóság
Gazdálkodó szervezetek	21 585	26 084	12 674	14 587
Ebből: - korlátolt felelősségű társaság	11 891	15 128	6 500	7 380
- részvénytársaság	206	177	51	110
- betéti társaság	2 445	2 840	1 316	1 990
- költségvetési szervek	298	562	494	600
Egyéni vállalkozók	27 328	33 899	17 001	18 501
Önálló tevékenységet folytató magánszemélyek	34 582	27 715	17 385	22 636
<b>Összes működő adóalany</b>	<b>83 495</b>	<b>87 698</b>	<b>47 060</b>	<b>55 724</b>
Technikai megszűnt	4 259	16 411	4 373	6 405
Véglegesen megszűnt	166 345	141 766	81 165	104 216
<b>Összesen</b>	<b>254 099</b>	<b>245 875</b>	<b>132 598</b>	<b>166 345</b>
Felszámolás, végelszámolás és csődeljárás alatt	517	588	208	318

\* Tartalmazza a technikai adószámmal rendelkező adóalanyokkal kapcsolatos adatokat is.

## Az adózók száma és belső összetétele 2025. december 31-én, igazgatóságonként\*

(db/fő)

Megnevezés	Fejér Vármegyei Adó- és Vámigazgatóság	Komárom-Esztergom Vármegyei Adó- és Vámigazgatóság	Veszprém Vármegyei Adó- és Vámigazgatóság	Baranya Vármegyei Adó- és Vámigazgatóság
Gazdálkodó szervezetek	20 558	15 640	18 439	20 954
Ebből: - korlátolt felelősségű társaság	12 254	9 140	9 941	10 831
- részvénytársaság	202	118	124	152
- betéti társaság	2 693	1 776	1 998	2 537
- költségvetési szervek	461	371	613	884
Egyéni vállalkozók	27 639	18 812	25 068	23 695
Önálló tevékenységet folytató magánszemélyek	22 847	13 529	20 644	23 518
<b>Összes működő adóalany</b>	<b>71 044</b>	<b>47 981</b>	<b>64 151</b>	<b>68 167</b>
Technikai megszűnt	3 820	4 291	3 549	5 345
Véglegesen megszűnt	147 397	107 183	133 510	150 330
<b>Összesen</b>	<b>222 261</b>	<b>159 455</b>	<b>201 210</b>	<b>223 842</b>
Felszámolás, végelszámolás és csődeljárás alatt	633	431	281	483

\* Tartalmazza a technikai adószámmal rendelkező adóalanyokkal kapcsolatos adatokat is.

## Az adózók száma és belső összetétele 2025. december 31-én, igazgatóságonként\*

(db/fő)

Megnevezés	Somogy Vármegyei Adó- és Vámigazgatóság	Tolna Vármegyei Adó- és Vámigazgatóság	Kiemelt Adó- és Vámigazgatóság (különös hatáskörű adózókkal együtt)	Országos összesen
Gazdálkodó szervezetek	15 599	9 953	265 680	888 079
Ebből: - korlátolt felelősségű társaság	8 187	5 239	634	381 277
- részvénytársaság	118	84	259	8 753
- betéti társaság	1 681	1 239	27	69 760
- költségvetési szervek	686	410	144	12 277
Egyéni vállalkozók	18 632	12 901	9 732	655 022
Önálló tevékenységet folytató magánszemélyek	27 678	16 253	15 225	662 439
<b>Összes működő adóalany</b>	<b>61 909</b>	<b>39 107</b>	<b>290 637</b>	<b>2 205 540</b>
Technikai megszünt	4 797	2 269	11 089	321 040
Véglegesen megszünt	131 569	82 567	19 882	3 586 097
<b>Összesen</b>	<b>198 275</b>	<b>123 943</b>	<b>321 608</b>	<b>6 112 677</b>
Felszámolás, végelszámolás és csődeljáráás alatt	474	259	20	24 736

\* Tartalmazza a technikai adószámmal rendelkező adóalanyokkal kapcsolatos adatokat is.

## A személyi jövedelemadóhoz kapcsolódó kiemelt adatok 2023-ban és 2024-ben, országosan

Megnevezés		2023	2024
1.	Bevallók száma összesen (fő)	5 108 982	5 100 785
2.	Összevonás alá eső jövedelmet vallók száma (fő)	4 833 969	4 824 751
3.	Összevonás alá eső jövedelem (M Ft)	26 290 246	29 716 166
4.	ebből: munkaviszonyból származó (M Ft)	23 712 862	26 821 884
5.	önálló tevékenységből származó (M Ft)	1 216 507	1 340 788
6.	ebből: mezőgazdasági őstermelői tevékenységből (tételes költségelszámolás, vagy 10% költséghányad alkalmazása esetén) (M Ft)	8 764	9 099
7.	egyéb jogcímen kapott jövedelem (M Ft)	83 436	105 004
8.	1 főre jutó összevonás alá eső jövedelem (E Ft/fő)	5 439	6 159
9.	ebből: munkaviszonyból származó (E Ft/fő)	5 496	6 252
10.	Összevonás alá eső jövedelem sávós megoszlása	100,00	100,00
11.	0 - 1 000 E Ft közötti arány (%)	1,10	0,91
12.	1 000 - 2 000 E Ft közötti arány (%)	2,64	2,20
13.	2 000 - 3 000 E Ft közötti arány (%)	4,50	2,59
14.	3 000 - 4 000 E Ft közötti arány (%)	9,01	7,49
15.	4 000 - 6 000 E Ft közötti arány (%)	18,99	15,35
16.	6 000 - 8 000 E Ft közötti arány (%)	17,05	16,09
17.	8 000 - 10 000 E Ft közötti arány (%)	11,49	13,87
18.	10 000 - 20 000 E Ft közötti arány (%)	21,65	26,18
19.	20 000 E Ft feletti arány (%)	13,57	15,31
20.	Négy vagy több gyermeket nevelő anyák kedvezménye (M Ft)	265 554	315 342
21.	25 év alatti fiatalok kedvezménye (M Ft)	1 168 798	1 307 986
22.	30 év alatti anyák kedvezménye	60 608	109 192
23.	Személyi kedvezmény (M Ft)	297 417	356 882
24.	Első házások kedvezménye (M Ft)	24 564	19 692
25.	Összevont adóalapot csökkentő családi kedvezmény (M Ft)	2 059 182	2 103 476
26.	Számított adó (M Ft)	3 364 401	3 828 394
27.	Adót csökkentő kedvezmények (M Ft)	897	5 203
28.	Adókedvezmények adóhoz viszonyított aránya (%)	0,03	0,14
29.	Az összevont adóalapot terhelő, kedvezményekkel csökkentett adó (M Ft)	3 363 510	3 823 193
30.	Adóterhelés (%)	12,79	12,87
31.	Elkülönülten adózó jövedelem (M Ft)	3 133 128	3 362 776
32.	Elkülönülten adózó jövedelem adója (M Ft)	486 241	521 174
33.	Összes jövedelem (M Ft)	29 423 374	33 078 942
34.	Fizetendő adó (M Ft)	3 850 084	4 344 685
35.	Adót fizetők száma (fő)	4 260 110	4 261 097
36.	1 adófizetőre jutó fizetendő adó (E Ft/fő)	904	1 020

## A személyi jövedelemadóhoz kapcsolódó kiemelt adatok 2024-ben, igazgatóságonként

Megnevezés		Észak-budapesti Adó- és Vámigazgatóság	Kelet-budapesti Adó- és Vámigazgatóság	Dél-budapesti Adó- és Vámigazgatóság	Pest Vármegyei Adó- és Vámigazgatóság
1.	Bevallók száma összesen (fő)	252 850	301 510	320 447	707 175
2.	Összevonás alá eső jövedelmet vallók száma (fő)	239 415	287 988	305 204	678 060
3.	Összevonás alá eső jövedelem (M Ft)	2 060 586	2 043 393	2 342 454	4 551 611
4.	ebből: munkaviszonyból származó (M Ft)	1 764 838	1 813 587	2 062 971	4 094 801
5.	önálló tevékenységből származó (M Ft)	145 624	112 688	138 071	209 562
6.	ebből: mezőgazdasági őstermelői tevékenységből (tételes költség-elszámolás, vagy 10% költséghányad alkalmazása esetén) (M Ft)	96	17	91	467
7.	egyéb jogcímen kapott jövedelem (M Ft)	16 963	9 810	16 080	16 306
8.	1 főre jutó összevonás alá eső jövedelem (E Ft/fő)	8 607	7 095	7 675	6 713
9.	ebből: munkaviszonyból származó (E Ft/fő)	8 734	7 217	7 804	6 788
10.	Összevonás alá eső jövedelem sávós megoszlása	100	100	100	100
11.	0 - 1 000 E Ft közötti arány (%)	0,61	0,83	0,70	0,76
12.	1 000 - 2 000 E Ft közötti arány (%)	1,39	1,86	1,57	1,83
13.	2 000 - 3 000 E Ft közötti arány (%)	1,72	2,26	1,99	2,38
14.	3 000 - 4 000 E Ft közötti arány (%)	4,58	6,06	5,41	7,22
15.	4 000 - 6 000 E Ft közötti arány (%)	7,97	10,32	9,47	12,91
16.	6 000 - 8 000 E Ft közötti arány (%)	10,15	12,97	12,36	15,13
17.	8 000 - 10 000 E Ft közötti arány (%)	10,24	12,64	11,94	13,19
18.	10 000 - 20 000 E Ft közötti arány (%)	29,56	31,13	30,39	28,06
19.	20 000 E Ft feletti arány (%)	33,78	21,94	26,18	18,53
20.	Négy vagy több gyermeket nevelő anyák kedvezménye (M Ft)	13 881	14 231	19 498	56 453
21.	25 év alatti fiatalok kedvezménye (M Ft)	45 015	64 569	63 149	187 251
22.	30 év alatti anyák kedvezménye	3 807	4 337	5 100	17 288
23.	Személyi kedvezmény (M Ft)	17 488	22 375	22 917	46 389
24.	Első házások kedvezménye (M Ft)	1 114	1 167	1 323	2 739
25.	Összevont adóalapot csökkentő családi kedvezmény (M Ft)	89 293	97 000	123 310	352 793
26.	Számított adó (M Ft)	283 614	276 102	316 211	583 596
27.	Adót csökkentő kedvezmények (M Ft)	847	586	1 131	787
28.	Adókedvezmények adóhoz viszonyított aránya (%)	0,30	0,21	0,36	0,13
29.	Az összevont adóalapot terhelő, kedvezményekkel csökkentett adó (M Ft)	282 767	275 516	315 079	582 809
30.	Adóterhelés (%)	13,72	13,48	13,45	12,80
31.	Elkülönülten adózó jövedelem (M Ft)	505 673	244 740	426 037	576 478
32.	Elkülönülten adózó jövedelem adója (M Ft)	74 911	37 194	64 247	88 705
33.	Összes jövedelem (M Ft)	2 566 259	2 288 133	2 768 491	5 128 089
34.	Fizetendő adó (M Ft)	357 693	312 723	379 344	671 552
35.	Adót fizetők száma (fő)	223 943	264 005	280 818	598 556
36.	1 adófizetőre jutó fizetendő adó (E Ft/fő)	1 597	1 185	1 351	1 122

## A személyi jövedelemadóhoz kapcsolódó kiemelt adatok 2024-ben, igazgatóságoként

Megnevezés		Borsod- Abaúj-Zemplén Vármegyei Adó- és Vámigazgatóság	Heves Vármegyei Adó- és Vámigazgatóság	Nógrád Vármegyei Adó- és Vámigazgatóság	Hajdú-Bihar Vármegyei Adó- és Vámigazgatóság
1.	Bevallók száma összesen (fő)	297 397	145 916	90 206	262 766
2.	Összevonás alá eső jövedelmet vallók száma (fő)	285 049	138 218	86 451	245 833
3.	Összevonás alá eső jövedelem (M Ft)	1 462 662	774 239	437 857	1 360 550
4.	ebből: munkaviszonyból származó (M Ft)	1 344 948	708 638	402 612	1 223 002
5.	önálló tevékenységből származó (M Ft)	46 806	28 209	14 832	65 517
6.	ebből: mezőgazdasági őstermelői tevékenységből (tételes költség- elszámolás, vagy 10% költséghányad alkalmazása esetén) (M Ft)	494	318	83	737
7.	egyéb jogcímen kapott jövedelem (M Ft)	3 185	1 629	833	3 668
8.	1 főre jutó összevonás alá eső jövedelem (E Ft/fő)	5 131	5 602	5 065	5 534
9.	ebből: munkaviszonyból származó (E Ft/fő)	5 189	5 724	5 144	5 608
10.	Összevonás alá eső jövedelem sávós megoszlása	100	100	100	100
11.	0 - 1 000 E Ft közötti arány (%)	1,29	1,04	1,25	1,02
12.	1 000 - 2 000 E Ft közötti arány (%)	3,49	2,45	3,32	2,74
13.	2 000 - 3 000 E Ft közötti arány (%)	3,16	2,83	3,54	3,00
14.	3 000 - 4 000 E Ft közötti arány (%)	8,75	8,21	9,84	9,20
15.	4 000 - 6 000 E Ft közötti arány (%)	19,87	17,75	19,65	18,40
16.	6 000 - 8 000 E Ft közötti arány (%)	17,64	17,74	18,40	17,42
17.	8 000 - 10 000 E Ft közötti arány (%)	14,23	16,17	15,33	13,58
18.	10 000 - 20 000 E Ft közötti arány (%)	23,21	25,08	21,81	23,02
19.	20 000 E Ft feletti arány (%)	8,37	8,73	6,86	11,61
20.	Négy vagy több gyermeket nevelő anyák kedvezménye (M Ft)	19 853	8 227	6 255	15 778
21.	25 év alatti fiatalok kedvezménye (M Ft)	73 865	39 951	26 644	65 947
22.	30 év alatti anyák kedvezménye	6 067	3 076	1 821	6 631
23.	Személyi kedvezmény (M Ft)	21 939	12 317	7 695	16 975
24.	Első házások kedvezménye (M Ft)	1 100	510	304	1 022
25.	Összevont adóalapot csökkentő családi kedvezmény (M Ft)	117 301	56 798	32 795	108 892
26.	Számított adó (M Ft)	183 593	98 101	54 421	171 935
27.	Adót csökkentő kedvezmények (M Ft)	154	77	26	148
28.	Adókedvezmények adóhoz viszonyított aránya (%)	0,08	0,08	0,05	0,09
29.	Az összevont adóalapot terhelő, kedvezményekkel csökkentett adó (M Ft)	183 440	98 024	54 396	171 787
30.	Adóterhelés (%)	12,54	12,66	12,42	12,63
31.	Elkülönülten adózó jövedelem (M Ft)	84 860	57 661	21 691	133 974
32.	Elkülönülten adózó jövedelem adója (M Ft)	13 584	9 312	3 502	21 611
33.	Összes jövedelem (M Ft)	1 547 522	831 900	459 548	1 494 524
34.	Fizetendő adó (M Ft)	197 057	107 349	57 907	193 412
35.	Adót fizetők száma (fő)	240 967	120 777	73 898	212 825
36.	1 adófizetőre jutó fizetendő adó (E Ft/fő)	818	889	784	909

## A személyi jövedelemadóhoz kapcsolódó kiemelt adatok 2024-ben, igazgatóságonként

Megnevezés		Jász-Nagykun-Szolnok Vármegyei Adó- és Vámigazgatóság	Szabolcs-Szatmár-Bereg Vármegyei Adó- és Vámigazgatóság	Bács-Kiskun Vármegyei Adó- és Vámigazgatóság	Békés Vármegyei Adó- és Vámigazgatóság
1.	Bevallók száma összesen (fő)	181 730	266 674	248 682	163 514
2.	Összevonás alá eső jövedelmet vallók száma (fő)	171 527	249 636	228 180	150 202
3.	Összevonás alá eső jövedelem (M Ft)	875 664	1 199 412	1 238 073	748 856
4.	ebből: munkaviszonyból származó (M Ft)	803 757	1 098 035	1 117 051	682 510
5.	önálló tevékenységből származó (M Ft)	31 015	47 743	60 104	33 285
6.	ebből: mezőgazdasági őstermelői tevékenységből (tételes költségelszámolás, vagy 10% költséghányad alkalmazása esetén) (M Ft)	607	385	1 568	1 128
7.	egyéb jogcímen kapott jövedelem (M Ft)	1 909	2 474	2 691	1 152
8.	1 főre jutó összevonás alá eső jövedelem (E Ft/fő)	5 105	4 805	5 426	4 986
9.	ebből: munkaviszonyból származó (E Ft/fő)	5 179	4 817	5 486	5 079
10.	Összevonás alá eső jövedelem sávos megoszlása	100	100	100	100
11.	0 - 1 000 E Ft közötti arány (%)	1,21	1,33	1,05	1,18
12.	1 000 - 2 000 E Ft közötti arány (%)	2,99	4,18	2,59	3,25
13.	2 000 - 3 000 E Ft közötti arány (%)	3,29	3,60	3,24	3,50
14.	3 000 - 4 000 E Ft közötti arány (%)	9,65	10,74	10,34	10,49
15.	4 000 - 6 000 E Ft közötti arány (%)	21,85	21,75	19,35	23,26
16.	6 000 - 8 000 E Ft közötti arány (%)	18,91	18,36	17,48	18,92
17.	8 000 - 10 000 E Ft közötti arány (%)	14,26	13,76	13,90	13,43
18.	10 000 - 20 000 E Ft közötti arány (%)	20,59	18,96	22,15	18,41
19.	20 000 E Ft feletti arány (%)	7,25	7,31	9,89	7,56
20.	Négy vagy több gyermeket nevelő anyák kedvezménye (M Ft)	10 461	17 722	15 665	9 220
21.	25 év alatti fiatalok kedvezménye (M Ft)	51 570	72 638	65 824	40 285
22.	30 év alatti anyák kedvezménye	3 628	6 493	6 015	3 292
23.	Személyi kedvezmény (M Ft)	11 812	19 970	15 557	12 673
24.	Első házások kedvezménye (M Ft)	650	971	966	621
25.	Összevont adóalapot csökkentő családi kedvezmény (M Ft)	68 324	105 791	103 404	57 825
26.	Számított adó (M Ft)	109 510	146 556	154 739	93 870
27.	Adót csökkentő kedvezmények (M Ft)	80	36	68	36
28.	Adókedvezmények adóhoz viszonyított aránya (%)	0,07	0,02	0,04	0,04
29.	Az összevont adóalapot terhelő, kedvezményekkel csökkentett adó (M Ft)	109 430	146 520	154 671	93 834
30.	Adóterhelés (%)	12,50	12,22	12,49	12,53
31.	Elkülönülten adózó jövedelem (M Ft)	74 257	92 094	153 331	46 135
32.	Elkülönülten adózó jövedelem adója (M Ft)	11 789	14 996	24 396	7 832
33.	Összes jövedelem (M Ft)	949 921	1 291 506	1 391 404	794 991
34.	Fizetendő adó (M Ft)	121 231	161 536	179 083	101 673
35.	Adót fizetők száma (fő)	147 272	207 812	199 601	130 407
36.	1 adófizetőre jutó fizetendő adó (E Ft/fő)	823	777	897	780

## A személyi jövedelemadóhoz kapcsolódó kiemelt adatok 2024-ben, igazgatóságoként

Megnevezés		Csongrád-Csanád Vármegyei Adó- és Vámigazgatóság	Győr-Moson-Sopron Vármegyei Adó- és Vámigazgatóság	Vas Vármegyei Adó- és Vámigazgatóság	Zala Vármegyei Adó- és Vámigazgatóság
1.	Bevallók száma összesen (fő)	197 472	228 437	125 651	130 601
2.	Összevonás alá eső jövedelmet vallók száma (fő)	181 909	213 241	117 563	121 619
3.	Összevonás alá eső jövedelem (M Ft)	1 031 423	1 369 913	684 411	645 742
4.	ebből: munkaviszonyból származó (M Ft)	931 938	1 240 615	627 682	583 697
5.	önálló tevékenységből származó (M Ft)	48 389	62 353	26 574	28 722
6.	ebből: mezőgazdasági őstermelői tevékenységből (tételes költség- elszámolás, vagy 10% költséghányad alkalmazása esetén) (M Ft)	542	296	292	178
7.	egyéb jogcímen kapott jövedelem (M Ft)	3 110	3 440	1 706	1 265
8.	1 főre jutó összevonás alá eső jövedelem (E Ft/fő)	5 670	6 424	5 822	5 310
9.	ebből: munkaviszonyból származó (E Ft/fő)	5 804	6 693	6 125	5 485
10.	Összevonás alá eső jövedelem sávok megoszlása	100	100	100	100
11.	0 - 1 000 E Ft közötti arány (%)	0,97	0,85	0,94	1,11
12.	1 000 - 2 000 E Ft közötti arány (%)	2,31	1,72	1,86	2,34
13.	2 000 - 3 000 E Ft közötti arány (%)	2,97	2,41	2,47	3,01
14.	3 000 - 4 000 E Ft közötti arány (%)	8,93	6,95	7,33	9,95
15.	4 000 - 6 000 E Ft közötti arány (%)	18,99	14,93	18,20	22,55
16.	6 000 - 8 000 E Ft közötti arány (%)	18,07	16,42	20,17	18,37
17.	8 000 - 10 000 E Ft közötti arány (%)	13,34	13,62	16,31	13,09
18.	10 000 - 20 000 E Ft közötti arány (%)	22,18	28,41	23,96	20,16
19.	20 000 E Ft feletti arány (%)	12,24	14,69	8,77	9,42
20.	Négy vagy több gyermeket nevelő anyák kedvezménye (M Ft)	11 460	12 483	7 386	6 643
21.	25 év alatti fiatalok kedvezménye (M Ft)	44 158	61 430	34 825	28 880
22.	30 év alatti anyák kedvezménye	4 424	6 080	3 032	2 462
23.	Személyi kedvezmény (M Ft)	14 008	13 850	10 418	9 211
24.	Első házások kedvezménye (M Ft)	851	900	489	469
25.	Összevont adóalapot csökkentő családi kedvezmény (M Ft)	77 739	99 494	48 714	46 471
26.	Számított adó (M Ft)	131 952	176 443	87 033	82 839
27.	Adót csökkentő kedvezmények (M Ft)	200	156	77	51
28.	Adókedvezmények adóhoz viszonyított aránya (%)	0,15	0,09	0,09	0,06
29.	Az összevont adóalapot terhelő, kedvezményekkel csökkentett adó (M Ft)	131 753	176 287	86 957	82 789
30.	Adóterhelés (%)	12,77	12,87	12,71	12,82
31.	Elkülönülten adózó jövedelem (M Ft)	113 456	147 169	55 887	61 301
32.	Elkülönülten adózó jövedelem adója (M Ft)	17 679	23 418	8 895	9 962
33.	Összes jövedelem (M Ft)	1 144 879	1 517 082	740 298	707 043
34.	Fizetendő adó (M Ft)	149 443	199 716	95 867	92 758
35.	Adót fizetők száma (fő)	160 965	190 113	104 238	109 088
36.	1 adófizetőre jutó fizetendő adó (E Ft/fő)	928	1 051	920	850

## A személyi jövedelemadóhoz kapcsolódó kiemelt adatok 2024-ben, igazgatóságonként

Megnevezés		Fejér Vármegyei Adó- és Vámigazgatóság	Komárom- Esztergom Vármegyei Adó- és Vámigazgatóság	Veszprém Vármegyei Adó- és Vámigazgatóság	Baranya Vármegyei Adó- és Vámigazgatóság
1.	Bevallók száma összesen (fő)	222 865	162 504	175 759	170 995
2.	Összevonás alá eső jövedelmet vallók száma (fő)	212 147	156 166	165 729	161 601
3.	Összevonás alá eső jövedelem (M Ft)	1 346 775	999 248	952 367	871 257
4.	ebből: munkaviszonyból származó (M Ft)	1 229 865	917 671	861 197	784 931
5.	önálló tevékenységből származó (M Ft)	51 694	36 920	43 445	37 479
6.	ebből: mezőgazdasági őstermelői tevékenységből (tételes költség- elszámolás, vagy 10% költséghányad alkalmazása esetén) (M Ft)	632	153	252	250
7.	egyéb jogcímen kapott jövedelem (M Ft)	3 646	2 193	3 044	2 462
8.	1 főre jutó összevonás alá eső jövedelem (E Ft/fő)	6 348	6 399	5 747	5 391
9.	ebből: munkaviszonyból származó (E Ft/fő)	6 470	6 493	5 925	5 533
10.	Összevonás alá eső jövedelem sávós megoszlása	100	100	100	100
11.	0 - 1 000 E Ft közötti arány (%)	0,74	0,71	0,94	1,09
12.	1 000 - 2 000 E Ft közötti arány (%)	1,69	1,67	2,06	2,90
13.	2 000 - 3 000 E Ft közötti arány (%)	2,37	2,27	2,79	3,15
14.	3 000 - 4 000 E Ft közötti arány (%)	6,89	6,73	8,36	8,71
15.	4 000 - 6 000 E Ft közötti arány (%)	15,79	14,96	19,09	19,76
16.	6 000 - 8 000 E Ft közötti arány (%)	17,99	18,13	19,10	18,56
17.	8 000 - 10 000 E Ft közötti arány (%)	14,96	16,84	13,99	13,31
18.	10 000 - 20 000 E Ft közötti arány (%)	27,25	28,24	22,90	21,45
19.	20 000 E Ft feletti arány (%)	12,33	10,45	10,77	11,07
20.	Négy vagy több gyermeket nevelő anyák kedvezménye (M Ft)	16 504	12 513	11 910	10 746
21.	25 év alatti fiatalok kedvezménye (M Ft)	61 364	51 500	44 077	39 658
22.	30 év alatti anyák kedvezménye	5 882	4 267	3 965	3 707
23.	Személyi kedvezmény (M Ft)	16 989	10 988	11 694	14 422
24.	Első házások kedvezménye (M Ft)	903	676	650	611
25.	Összevont adóalapot csökkentő családi kedvezmény (M Ft)	98 306	69 705	71 758	66 997
26.	Számított adó (M Ft)	172 152	127 528	121 330	110 411
27.	Adót csökkentő kedvezmények (M Ft)	160	112	204	122
28.	Adókedvezmények adóhoz viszonyított aránya (%)	0,09	0,09	0,17	0,11
29.	Az összevont adóalapot terhelő, kedvezményekkel csökkentett adó (M Ft)	171 993	127 415	121 126	110 290
30.	Adóterhelés (%)	12,77	12,75	12,72	12,66
31.	Elkülönülten adózó jövedelem (M Ft)	186 108	83 587	95 743	70 236
32.	Elkülönülten adózó jövedelem adója (M Ft)	28 691	13 116	15 295	10 977
33.	Összes jövedelem (M Ft)	1 532 883	1 082 835	1 048 110	941 493
34.	Fizetendő adó (M Ft)	200 693	140 539	136 436	121 279
35.	Adót fizetők száma (fő)	187 662	138 051	146 878	141 563
36.	1 adófizetőre jutó fizetendő adó (E Ft/fő)	1 069	1 018	929	857

## A személyi jövedelemadóhoz kapcsolódó kiemelt adatok 2024-ben, igazgatóságoként

Megnevezés		Somogy Vármegyei Adó- és Vámigazgatóság	Tolna Vármegyei Adó- és Vámigazgatóság	Kiemelt Adó- és Vámigazgatóság	Országos összesen
1.	Bevallók száma összesen (fő)	141 963	102 891	202 780	5 100 785
2.	Összevonás alá eső jövedelmet vallók száma (fő)	132 047	95 707	201 259	4 824 751
3.	Összevonás alá eső jövedelem (M Ft)	665 017	542 596	1 512 060	29 716 166
4.	ebből: munkaviszonyból származó (M Ft)	597 664	490 786	1 439 088	26 821 884
5.	önálló tevékenységből származó (M Ft)	31 509	20 473	19 775	1 340 788
6.	ebből: mezőgazdasági őstermelői tevékenységből (tételes költség- elszámolás, vagy 10% költséghányad alkalmazása esetén) (M Ft)	216	287	10	9 099
7.	egyéb jogcímen kapott jövedelem (M Ft)	2 472	1 817	3 148	105 004
8.	1 főre jutó összevonás alá eső jövedelem (E Ft/fő)	5 036	5 669	7 513	6 159
9.	ebből: munkaviszonyból származó (E Ft/fő)	5 132	5 759	7 427	6 252
10.	Összevonás alá eső jövedelem sávok megoszlása	100	100	100	100
11.	0 - 1 000 E Ft közötti arány (%)	1,34	0,95	0,75	0,91
12.	1 000 - 2 000 E Ft közötti arány (%)	3,06	2,39	1,25	2,20
13.	2 000 - 3 000 E Ft közötti arány (%)	3,53	3,09	1,45	2,59
14.	3 000 - 4 000 E Ft közötti arány (%)	10,31	8,97	2,57	7,49
15.	4 000 - 6 000 E Ft közötti arány (%)	21,49	18,72	7,64	15,35
16.	6 000 - 8 000 E Ft közötti arány (%)	17,88	16,74	15,03	16,09
17.	8 000 - 10 000 E Ft közötti arány (%)	13,31	12,66	21,75	13,87
18.	10 000 - 20 000 E Ft közötti arány (%)	19,20	23,72	37,08	26,18
19.	20 000 E Ft feletti arány (%)	9,88	12,75	12,47	15,31
20.	Négy vagy több gyermeket nevelő anyák kedvezménye (M Ft)	7 532	5 710	5 212	315 342
21.	25 év alatti fiatalok kedvezménye (M Ft)	34 283	25 810	85 295	1 307 986
22.	30 év alatti anyák kedvezménye	2 566	2 307	2 945	109 192
23.	Személyi kedvezmény (M Ft)	8 880	9 514	8 800	356 882
24.	Első házások kedvezménye (M Ft)	476	374	804	19 692
25.	Összevont adóalapot csökkentő családi kedvezmény (M Ft)	50 424	41 714	118 631	2 103 476
26.	Számított adó (M Ft)	84 213	68 676	193 566	3 828 394
27.	Adót csökkentő kedvezmények (M Ft)	74	55	14	5 203
28.	Adókedvezmények adóhoz viszonyított aránya (%)	0,09	0,08	0,01	0,14
29.	Az összevont adóalapot terhelő, kedvezményekkel csökkentett adó (M Ft)	84 138	68 622	193 552	3 823 193
30.	Adóterhelés (%)	12,65	12,65	12,80	12,87
31.	Elkülönülten adózó jövedelem (M Ft)	62 976	36 057	33 325	3 362 776
32.	Elkülönülten adózó jövedelem adója (M Ft)	10 267	5 860	4 935	521 174
33.	Összes jövedelem (M Ft)	727 993	578 653	1 545 385	33 078 942
34.	Fizetendő adó (M Ft)	94 413	74 488	198 493	4 344 685
35.	Adót fizetők száma (fő)	115 432	83 890	182 336	4 261 097
36.	1 adófizetőre jutó fizetendő adó (E Ft/fő)	818	888	1 089	1 020

## A személyi jövedelemadóhoz kapcsolódó kiemelt adatok 2024-ben, igazgatóságoként

Megnevezés		Fővárosi székhelyű igazgatóságok	Vidéki székhelyű igazgatóságok
1.	Bevallók száma összesen (fő)	1 784 762	3 316 023
		0	
2.	Összevonás alá eső jövedelmet vallók száma (fő)	1 711 926	3 112 825
3.	Összevonás alá eső jövedelem (M Ft)	12 510 104	17 206 062
4.	ebből: munkaviszonyból származó (M Ft)	11 175 285	15 646 599
5.	önálló tevékenységből származó (M Ft)	625 720	715 068
6.	ebből: mezőgazdasági őstermelői tevékenységből (tételes költségelszámolás, vagy 10% költséghányad alkalmazása esetén) (M Ft)	681	8 418
7.	egyéb jogcímen kapott jövedelem (M Ft)	62 307	42 697
8.	1 főre jutó összevonás alá eső jövedelem (E Ft/fő)	7 308	5 527
9.	ebből: munkaviszonyból származó (E Ft/fő)	7 378	5 637
10.	Összevonás alá eső jövedelem sávok megoszlása	100	100
11.	0 - 1 000 E Ft közötti arány (%)	0,73	1,04
12.	1 000 - 2 000 E Ft közötti arány (%)	1,64	2,60
13.	2 000 - 3 000 E Ft közötti arány (%)	2,06	2,97
14.	3 000 - 4 000 E Ft közötti arány (%)	5,69	8,80
15.	4 000 - 6 000 E Ft közötti arány (%)	10,39	18,96
16.	6 000 - 8 000 E Ft közötti arány (%)	13,43	18,03
17.	8 000 - 10 000 E Ft közötti arány (%)	13,41	14,21
18.	10 000 - 20 000 E Ft közötti arány (%)	30,34	23,16
19.	20 000 E Ft feletti arány (%)	22,30	10,23
20.	Négy vagy több gyermeket nevelő anyák kedvezménye (M Ft)	109 275	206 067
21.	25 év alatti fiatalok kedvezménye (M Ft)	445 279	862 707
22.	30 év alatti anyák kedvezménye	33 477	75 715
23.	Személyi kedvezmény (M Ft)	117 969	238 913
24.	Első házások kedvezménye (M Ft)	7 147	12 545
25.	Összevont adóalapot csökkentő családi kedvezmény (M Ft)	781 027	1 322 449
26.	Számított adó (M Ft)	1 653 089	2 175 305
27.	Adót csökkentő kedvezmények (M Ft)	3 365	1 838
28.	Adókedvezmények adóhoz viszonyított aránya (%)	0,20	0,08
29.	Az összevont adóalapot terhelő, kedvezményekkel csökkentett adó (M Ft)	1 649 723	2 173 470
30.	Adóterhelés (%)	13,19	12,63
31.	Elkülönülten adózó jövedelem (M Ft)	1 786 253	1 576 523
32.	Elkülönülten adózó jövedelem adója (M Ft)	269 992	251 182
33.	Összes jövedelem (M Ft)	14 296 357	18 782 585
34.	Fizetendő adó (M Ft)	1 919 805	2 424 880
35.	Adót fizetők száma (fő)	1 549 658	2 711 439
36.	1 adófizetőre jutó fizetendő adó (E Ft/fő)	1 239	894

## Az egyéni vállalkozói bevételek kiemelt adatai 2023-ban és 2024-ben, országosan

Megnevezés		2023	2024
<b>Tételes költségelszámolású bevételek</b>			
1.	Bevételek száma összesen (db)	99 466	85 806
2.	Ebből: főállású	41 051	36 363
3.	mellékfoglalkozású	37 251	30 203
4.	nyugdíjas	21 164	19 240
5.	Egy vállalkozóra jutó árbevétel (E Ft/fő/év)	33 695	38 301
6.	Foglalkozás jellege szerint		
7.	főállásúaknál	50 998	55 667
8.	mellékfoglalkozásúaknál	13 926	16 424
9.	nyugdíjasoknál	34 339	39 190
10.	mező- és erdőgazdasági	63 695	68 899
11.	bányászati	118 348	112 579
12.	ipari	33 219	35 625
13.	építőipari	23 013	24 910
14.	kereskedelmi és vendéglátási	57 077	62 141
15.	szállítási, hírközlési	40 949	45 716
16.	szolgáltatási szakmákban	9 447	11 804
16.	Egy vállalkozóra jutó eredmény (E Ft/fő/év)	1 708	1 772
17.	Eredményesség szerint		
18.	nyereségeseknél	3 599	3 911
19.	vesztégeseknél	-2 111	-2 482
20.	Foglalkozás jellege szerint		
21.	főállásúaknál	2 813	2 853
22.	mellékfoglalkozásúaknál	973	1 070
23.	nyugdíjasoknál	795	764
24.	mező- és erdőgazdasági	1 892	1 586
25.	bányászati	8 122	12 652
26.	ipari	2 173	2 051
27.	építőipari	1 725	1 730
28.	kereskedelmi és vendéglátási	1 041	914
29.	szállítási, hírközlési	4 407	4 719
30.	szolgáltatási szakmákban	1 522	1 873
29.	Egy főre jutó vállalkozói kivét (E Ft/fő/év)	3 941	4 431
30.	Foglalkozás jellege szerint		
31.	főállásúaknál	3 440	3 838
32.	mellékfoglalkozásúaknál	1 932	2 141
33.	nyugdíjasoknál	6 326	7 135
34.	mező- és erdőgazdasági	3 854	4 534
35.	bányászati	5 188	5 477
36.	ipari	4 190	4 681
37.	építőipari	3 322	3 735
38.	kereskedelmi és vendéglátási	3 458	3 854
39.	szállítási, hírközlési	3 807	4 151
40.	szolgáltatási szakmákban	4 826	5 493
40.	Foglalkoztatott alkalmazottak száma (fő)	67 595	63 597
<b>Átalányadózást választó bevételek</b>			
1.	Bevételek száma összesen (db)	276 503	301 057
2.	Ebből: építőiparos	39 475	42 172
3.	fuvarozó iparos	16 396	17 128
4.	egyéb szolgáltatást végző iparos	15 954	18 596
5.	magánkereskedő	18 096	20 692
6.	Egy főre jutó jövedelem összesen (E Ft/fő/év)	2 423	2 642
7.	Ebből: építőiparosoknál	1 118	1 160
8.	fuvarozó iparosoknál	1 491	1 666
9.	egyéb szolgáltatást végző iparosoknál	1 389	1 491
10.	magánkereskedőknél	1 819	1 939

## Az egyéni vállalkozói bevallások kiemelt adatai 2024-ben, igazgatóságoként

Megnevezés		Észak-budapesti Adó- és Vámigazgatóság	Kelet-budapesti Adó- és Vámigazgatóság	Dél-budapesti Adó- és Vámigazgatóság	Pest Vármegyei Adó- és Vámigazgatóság
<b>Tételes költségelszámolású bevallók</b>					
1.	Bevallások száma összesen (db)	2 363	2 927	3 045	9 360
2.	Ebből: főállású	935	1 135	1 189	4 138
3.	mellékfoglalkozású	779	1 022	1 012	3 124
4.	nyugdíjas	649	770	844	2 098
5.	Egy vállalkozóra jutó árbevétele (E Ft/fő/év)	20 050	23 076	21 340	37 212
6.	Foglalkozás jellege szerint főállásúaknál	29 649	33 564	32 205	52 671
7.	mellékfoglalkozásúaknál	9 991	14 757	12 156	14 293
8.	nyugdíjasoknál	18 006	18 665	16 713	40 245
9.	mező- és erdőgazdasági	8 451	19 805	72 679	63 725
10.	bányászati	-	-	-	853 729
11.	Tevékenység szakmai jellege szerint ipari	11 192	21 974	29 763	39 272
12.	építőipari	19 441	16 268	21 097	22 681
13.	kereskedelmi és vendéglátási	42 860	56 576	41 537	66 051
14.	szállítási, hírközlési	24 966	18 294	23 731	39 086
15.	szolgáltatási szakmákban	14 357	10 405	10 479	12 451
16.	Egy vállalkozóra jutó eredmény (E Ft/fő/év)	4 057	2 799	2 998	2 265
17.	Eredményesség szerint nyereségeseknél	6 207	4 810	5 031	4 765
18.	veszteségeseknél	-1 465	-1 599	-1 643	-2 434
19.	Foglalkozás jellege szerint főállásúaknál	7 332	4 756	5 254	3 479
20.	mellékfoglalkozásúaknál	2 326	2 042	2 235	1 587
21.	nyugdíjasoknál	1 132	778	514	754
22.	mező- és erdőgazdasági	1 524	-977	-570	1 283
23.	bányászati	-	-	-	105 694
24.	Tevékenység szakmai jellege szerint ipari	1 427	2 154	2 174	2 459
25.	építőipari	1 811	3 059	2 110	1 523
26.	kereskedelmi és vendéglátási	762	1 645	1 444	1 326
27.	szállítási, hírközlési	9 168	7 058	8 087	6 368
28.	szolgáltatási szakmákban	4 309	2 438	2 786	2 169
29.	Egy főre jutó vállalkozói kivét (E Ft/fő/év)	5 322	4 081	4 364	4 377
30.	Foglalkozás jellege szerint főállásúaknál	4 407	3 852	3 971	3 766
31.	mellékfoglalkozásúaknál	3 526	1 956	2 189	2 003
32.	nyugdíjasoknál	7 998	5 274	6 036	7 412
33.	mező- és erdőgazdasági	1 785	2 701	4 613	4 574
34.	bányászati	-	-	-	6 000
35.	Tevékenység szakmai jellege szerint ipari	4 283	3 717	4 265	5 179
36.	építőipari	3 878	3 762	4 329	3 655
37.	kereskedelmi és vendéglátási	3 904	3 542	4 051	4 047
38.	szállítási, hírközlési	4 162	4 339	3 649	3 892
39.	szolgáltatási szakmákban	6 069	4 413	4 761	4 988
40.	Foglalkoztatott alkalmazottak száma (fő)	549	872	766	5 623
<b>Átalányadózást választó bevallók</b>					
1.	Bevallások száma összesen (db)	21 829	23 845	25 167	44 893
2.	Ebből: építőiparos	1 052	1 794	1 863	6 863
3.	fuvarozó iparos	1 370	2 175	1 925	2 464
4.	egyéb szolgáltatást végző iparos	1 003	1 188	1 224	2 427
5.	magánkereskedő	690	1 019	1 106	3 000
6.	Egy főre jutó jövedelem összesen (E Ft/fő/év)	3 267	2 899	3 028	2 723
7.	Ebből: építőiparosoknál	1 267	1 204	1 214	1 205
8.	fuvarozó iparosoknál	1 530	1 709	1 707	1 733
9.	egyéb szolgáltatást végző iparosoknál	1 641	1 627	1 556	1 638
10.	magánkereskedőknél	2 444	2 194	2 276	1 976

## Az egyéni vállalkozói bevallások kiemelt adatai 2024-ben, igazgatóságoként

Megnevezés		Borsod-Abaúj-Zemplén Vármegyei Adó- és Vámigazgatóság	Heves Vármegyei Adó- és Vámigazgatóság	Nógrád Vármegyei Adó- és Vámigazgatóság	Hajdú-Bihar Vármegyei Adó- és Vámigazgatóság	
<b>Tételes költségelszámolású bevallók</b>						
1.	Bevallások száma összesen (db)	4 993	2 907	1 542	5 526	
2.	Ebből: főállású	1 958	1 217	633	2 683	
3.	mellékfoglalkozású	1 960	999	507	1 736	
4.	nyugdíjas	1 075	691	402	1 107	
5.	Egy vállalkozóra jutó árbevétel (E Ft/fő/év)	36 357	32 331	32 298	48 430	
6.	Foglalkozás jellege szerint	főállásúaknál	58 078	46 823	48 246	63 722
7.	mellékfoglalkozásúaknál	13 139	13 340	11 790	21 413	
8.	nyugdíjasoknál	38 180	33 890	32 739	52 868	
9.	mező- és erdőgazdasági	53 130	38 787	26 160	86 316	
10.	bányászati	-	-	-	-	
11.	Tevékenység szakmai	ipari	24 421	32 205	23 295	49 620
12.	építőipari	23 148	22 568	19 869	29 359	
13.	kereskedelmi és vendéglátási	58 840	50 596	56 848	69 349	
14.	szállítási, hírközlési	58 072	34 874	43 510	69 048	
15.	szolgáltatási szakmákban	9 321	12 860	11 033	15 489	
16.	Egy vállalkozóra jutó eredmény (E Ft/fő/év)	1 041	1 293	1 039	2 074	
17.	Eredményesség szerint	nyereségeseknél	2 696	3 467	2 757	4 455
18.	veszteségeseknél	-2 277	-3 029	-2 288	-2 851	
19.	Foglalkozás jellege szerint	főállásúaknál	1 692	2 428	1 675	2 854
20.	mellékfoglalkozásúaknál	666	-67	717	1 314	
21.	nyugdíjasoknál	502	1 310	405	1 347	
22.	mező- és erdőgazdasági	367	2 766	1 034	3 163	
23.	bányászati	-	-	-	-	
24.	Tevékenység szakmai	ipari	1 298	2 731	2 125	1 870
25.	építőipari	2 084	1 587	521	2 952	
26.	kereskedelmi és vendéglátási	239	1 021	423	596	
27.	szállítási, hírközlési	2 534	2 984	3 008	4 369	
28.	szolgáltatási szakmákban	1 366	340	1 231	2 204	
29.	Egy főre jutó vállalkozói kivét (E Ft/fő/év)	4 162	4 048	4 390	4 757	
30.	Foglalkozás jellege szerint	főállásúaknál	3 571	3 612	3 582	4 038
31.	mellékfoglalkozásúaknál	2 272	1 994	2 403	2 087	
32.	nyugdíjasoknál	6 677	6 041	7 085	8 767	
33.	mező- és erdőgazdasági	3 532	4 033	3 789	5 038	
34.	bányászati	-	-	-	-	
35.	Tevékenység szakmai	ipari	5 246	4 491	6 646	4 632
36.	építőipari	3 499	3 221	3 349	4 123	
37.	kereskedelmi és vendéglátási	3 735	3 765	3 557	3 831	
38.	szállítási, hírközlési	3 936	3 993	4 340	4 204	
39.	szolgáltatási szakmákban	5 256	4 764	5 658	6 575	
40.	Foglalkoztatott alkalmazottak száma (fő)	3 680	1 936	1 015	4 977	
<b>Átalányadózást választó bevallók</b>						
1.	Bevallások száma összesen (db)	11 571	6 869	3 908	14 748	
2.	Ebből: építőiparos	1 469	1 055	691	2 210	
3.	fúvarozó iparos	624	347	148	1 117	
4.	egyéb szolgáltatást végző iparos	767	442	234	838	
5.	magánkereskedő	892	584	365	1 248	
6.	Egy főre jutó jövedelem összesen (E Ft/fő/év)	2 587	2 414	2 430	2 403	
7.	Ebből: építőiparosoknál	1 329	1 173	1 359	1 353	
8.	fúvarozó iparosoknál	1 618	1 541	1 584	1 465	
9.	egyéb szolgáltatást végző iparosoknál	1 405	1 465	2 122	1 265	
10.	magánkereskedőknél	1 809	1 883	1 854	1 722	

## Az egyéni vállalkozói bevallások kiemelt adatai 2024-ben, igazgatóságoként

Megnevezés		Észak-budapesti Adó- és Vámigazgatóság	Kelet-budapesti Adó- és Vámigazgatóság	Dél-budapesti Adó- és Vámigazgatóság	Pest Vármegyei Adó- és Vámigazgatóság
<b>Tételes költségelszámolású bevallók</b>					
1.	Bevallások száma összesen (db)	2 363	2 927	3 045	9 360
2.	Ebből: főállású	935	1 135	1 189	4 138
3.	mellékfoglalkozású	779	1 022	1 012	3 124
4.	nyugdíjas	649	770	844	2 098
5.	Egy vállalkozóra jutó árbevétele (E Ft/fő/év)	20 050	23 076	21 340	37 212
6.	Foglalkozás jellege szerint főállásúaknál	29 649	33 564	32 205	52 671
7.	mellékfoglalkozásúaknál	9 991	14 757	12 156	14 293
8.	nyugdíjasoknál	18 006	18 665	16 713	40 245
9.	mező- és erdőgazdasági	8 451	19 805	72 679	63 725
10.	bányászati	-	-	-	853 729
11.	Tevékenység szakmai jellege szerint ipari	11 192	21 974	29 763	39 272
12.	építőipari	19 441	16 268	21 097	22 681
13.	kereskedelmi és vendéglátási	42 860	56 576	41 537	66 051
14.	szállítási, hírközlési	24 966	18 294	23 731	39 086
15.	szolgáltatási szakmákban	14 357	10 405	10 479	12 451
16.	Egy vállalkozóra jutó eredmény (E Ft/fő/év)	4 057	2 799	2 998	2 265
17.	Eredményesség szerint nyereségeseknél	6 207	4 810	5 031	4 765
18.	veszteségeseknél	-1 465	-1 599	-1 643	-2 434
19.	Foglalkozás jellege szerint főállásúaknál	7 332	4 756	5 254	3 479
20.	mellékfoglalkozásúaknál	2 326	2 042	2 235	1 587
21.	nyugdíjasoknál	1 132	778	514	754
22.	mező- és erdőgazdasági	1 524	-977	-570	1 283
23.	bányászati	-	-	-	105 694
24.	Tevékenység szakmai jellege szerint ipari	1 427	2 154	2 174	2 459
25.	építőipari	1 811	3 059	2 110	1 523
26.	kereskedelmi és vendéglátási	762	1 645	1 444	1 326
27.	szállítási, hírközlési	9 168	7 058	8 087	6 368
28.	szolgáltatási szakmákban	4 309	2 438	2 786	2 169
29.	Egy főre jutó vállalkozói kivét (E Ft/fő/év)	5 322	4 081	4 364	4 377
30.	Foglalkozás jellege szerint főállásúaknál	4 407	3 852	3 971	3 766
31.	mellékfoglalkozásúaknál	3 526	1 956	2 189	2 003
32.	nyugdíjasoknál	7 998	5 274	6 036	7 412
33.	mező- és erdőgazdasági	1 785	2 701	4 613	4 574
34.	bányászati	-	-	-	6 000
35.	Tevékenység szakmai jellege szerint ipari	4 283	3 717	4 265	5 179
36.	építőipari	3 878	3 762	4 329	3 655
37.	kereskedelmi és vendéglátási	3 904	3 542	4 051	4 047
38.	szállítási, hírközlési	4 162	4 339	3 649	3 892
39.	szolgáltatási szakmákban	6 069	4 413	4 761	4 988
40.	Foglalkoztatott alkalmazottak száma (fő)	549	872	766	5 623
<b>Átalányadózást választó bevallók</b>					
1.	Bevallások száma összesen (db)	21 829	23 845	25 167	44 893
2.	Ebből: építőiparos	1 052	1 794	1 863	6 863
3.	fuvarozó iparos	1 370	2 175	1 925	2 464
4.	egyéb szolgáltatást végző iparos	1 003	1 188	1 224	2 427
5.	magánkereskedő	690	1 019	1 106	3 000
6.	Egy főre jutó jövedelem összesen (E Ft/fő/év)	3 267	2 899	3 028	2 723
7.	Ebből: építőiparosoknál	1 267	1 204	1 214	1 205
8.	fuvarozó iparosoknál	1 530	1 709	1 707	1 733
9.	egyéb szolgáltatást végző iparosoknál	1 641	1 627	1 556	1 638
10.	magánkereskedőknél	2 444	2 194	2 276	1 976

## Az egyéni vállalkozói bevételek kiemelt adatai 2024-ben, igazgatóságoként

Megnevezés		Borsod-Abaúj-Zemplén Vármegyei Adó- és Vámigazgatóság	Heves Vármegyei Adó- és Vámigazgatóság	Nógrád Vármegyei Adó- és Vámigazgatóság	Hajdú-Bihar Vármegyei Adó- és Vámigazgatóság	
<b>Tételes költségelszámolású bevételek</b>						
1.	Bevételek száma összesen (db)	4 993	2 907	1 542	5 526	
2.	Ebből: főállású	1 958	1 217	633	2 683	
3.	mellékfoglalkozású	1 960	999	507	1 736	
4.	nyugdíjas	1 075	691	402	1 107	
5.	Egy vállalkozóra jutó árbevétel (E Ft/fő/év)	36 357	32 331	32 298	48 430	
6.	Foglalkozás jellege szerint	főállásúaknál	58 078	46 823	48 246	63 722
7.	mellékfoglalkozásúaknál	13 139	13 340	11 790	21 413	
8.	nyugdíjasoknál	38 180	33 890	32 739	52 868	
9.	mező- és erdőgazdasági	53 130	38 787	26 160	86 316	
10.	bányászati	-	-	-	-	
11.	Tevékenység szakmai	ipari	24 421	32 205	23 295	49 620
12.	építőipari	23 148	22 568	19 869	29 359	
13.	kereskedelmi és vendéglátási	58 840	50 596	56 848	69 349	
14.	szállítási, hírközlési	58 072	34 874	43 510	69 048	
15.	szolgáltatási szakmákban	9 321	12 860	11 033	15 489	
16.	Egy vállalkozóra jutó eredmény (E Ft/fő/év)	1 041	1 293	1 039	2 074	
17.	Eredményesség szerint	nyereségeseknél	2 696	3 467	2 757	4 455
18.	veszteségeseknél	-2 277	-3 029	-2 288	-2 851	
19.	Foglalkozás jellege szerint	főállásúaknál	1 692	2 428	1 675	2 854
20.	mellékfoglalkozásúaknál	666	-67	717	1 314	
21.	nyugdíjasoknál	502	1 310	405	1 347	
22.	mező- és erdőgazdasági	367	2 766	1 034	3 163	
23.	bányászati	-	-	-	-	
24.	Tevékenység szakmai	ipari	1 298	2 731	2 125	1 870
25.	építőipari	2 084	1 587	521	2 952	
26.	kereskedelmi és vendéglátási	239	1 021	423	596	
27.	szállítási, hírközlési	2 534	2 984	3 008	4 369	
28.	szolgáltatási szakmákban	1 366	340	1 231	2 204	
29.	Egy főre jutó vállalkozói kivét (E Ft/fő/év)	4 162	4 048	4 390	4 757	
30.	Foglalkozás jellege szerint	főállásúaknál	3 571	3 612	3 582	4 038
31.	mellékfoglalkozásúaknál	2 272	1 994	2 403	2 087	
32.	nyugdíjasoknál	6 677	6 041	7 085	8 767	
33.	mező- és erdőgazdasági	3 532	4 033	3 789	5 038	
34.	bányászati	-	-	-	-	
35.	Tevékenység szakmai	ipari	5 246	4 491	6 646	4 632
36.	építőipari	3 499	3 221	3 349	4 123	
37.	kereskedelmi és vendéglátási	3 735	3 765	3 557	3 831	
38.	szállítási, hírközlési	3 936	3 993	4 340	4 204	
39.	szolgáltatási szakmákban	5 256	4 764	5 658	6 575	
40.	Foglalkoztatott alkalmazottak száma (fő)	3 680	1 936	1 015	4 977	
<b>Átalányadózást választó bevételek</b>						
1.	Bevételek száma összesen (db)	11 571	6 869	3 908	14 748	
2.	Ebből: építőiparos	1 469	1 055	691	2 210	
3.	fuvarozó iparos	624	347	148	1 117	
4.	egyéb szolgáltatást végző iparos	767	442	234	838	
5.	magánkereskedő	892	584	365	1 248	
6.	Egy főre jutó jövedelem összesen (E Ft/fő/év)	2 587	2 414	2 430	2 403	
7.	Ebből: építőiparosoknál	1 329	1 173	1 359	1 353	
8.	fuvarozó iparosoknál	1 618	1 541	1 584	1 465	
9.	egyéb szolgáltatást végző iparosoknál	1 405	1 465	2 122	1 265	
10.	magánkereskedőknél	1 809	1 883	1 854	1 722	

## Az egyéni vállalkozói bevallások kiemelt adatai 2024-ben, igazgatóságoként

Megnevezés		Jász-Nagykun-Szolnok Vármegyei Adó- és Vámigazgatóság	Szabolcs-Szatmár- Bereg Vármegyei Adó- és Vámigazgatóság	Bács-Kiskun Vármegyei Adó- és Vámigazgatóság	Békés Vármegyei Adó- és Vámigazgatóság	
<b>Tételes költségelszámolású bevallók</b>						
1.	Bevallások száma összesen (db)	3 207	6 455	5 868	3 591	
2.	Ebből: főállású	1 315	2 786	2 504	1 521	
3.	mellékfoglalkozású	1 081	2 308	1 936	1 151	
4.	nyugdíjas	811	1 361	1 428	919	
5.	Egy vállalkozóra jutó árbevétele (E Ft/fő/év)	41 405	42 660	48 939	51 607	
6.	Foglalkozás jellege szerint	főállásúaknál	63 354	61 202	72 705	69 810
7.	mellékfoglalkozásúaknál	19 131	20 391	20 007	23 303	
8.	nyugdíjasoknál	35 042	41 986	45 687	56 510	
9.	mező- és erdőgazdasági	71 108	57 709	62 427	125 400	
10.	bányászati	-	-	27 218	-	
11.	Tevékenység szakmai	ipari	33 544	50 707	39 044	37 030
12.	építőipari	19 187	29 386	30 942	24 789	
13.	kereskedelmi és vendéglátási	67 233	56 807	71 656	69 536	
14.	szállítási, hírközlési	44 714	58 489	84 321	49 517	
15.	szolgáltatási szakmákban	10 414	13 588	13 294	14 112	
16.	Egy vállalkozóra jutó eredmény (E Ft/fő/év)	1 240	1 048	1 677	2 029	
17.	Eredményesség szerint	nyereségeseknél	3 578	3 078	4 142	3 846
18.	veszteségeseknél	-2 699	-3 046	-3 059	-2 356	
19.	Foglalkozás jellege szerint	főállásúaknál	2 044	1 620	2 830	2 670
20.	mellékfoglalkozásúaknál	944	597	796	1 261	
21.	nyugdíjasoknál	272	621	826	1 938	
22.	mező- és erdőgazdasági	2 639	1 028	1 438	4 456	
23.	bányászati	-	-	-1 793	-2 072	
24.	Tevékenység szakmai	ipari	2 879	1 043	2 973	2 138
25.	építőipari	1 409	1 787	1 808	1 386	
26.	kereskedelmi és vendéglátási	244	481	729	1 269	
27.	szállítási, hírközlési	2 359	3 500	5 360	4 122	
28.	szolgáltatási szakmákban	1 432	1 026	1 499	1 859	
29.	Egy főre jutó vállalkozói kivét (E Ft/fő/év)	4 042	4 398	4 440	5 254	
30.	Foglalkozás jellege szerint	főállásúaknál	3 863	3 565	3 734	4 234
31.	mellékfoglalkozásúaknál	2 280	2 006	2 415	2 275	
32.	nyugdíjasoknál	5 096	7 910	7 632	8 700	
33.	mező- és erdőgazdasági	4 963	4 126	3 702	5 473	
34.	bányászati	-	-	3 486	-	
35.	Tevékenység szakmai	ipari	3 861	4 653	5 215	4 844
36.	építőipari	3 609	4 155	3 871	3 345	
37.	kereskedelmi és vendéglátási	3 388	3 618	4 192	4 413	
38.	szállítási, hírközlési	4 419	4 447	4 800	4 647	
39.	szolgáltatási szakmákban	5 044	6 129	5 196	7 852	
40.	Foglalkoztatott alkalmazottak száma (fő)	2 453	5 549	5 872	4 116	
<b>Átalányadózást választó bevallók</b>						
1.	Bevallások száma összesen (db)	7 704	11 279	12 927	8 330	
2.	Ebből: építőiparos	1 194	1 631	2 135	1 333	
3.	fuvarozó iparos	332	466	497	239	
4.	egyéb szolgáltatást végző iparos	590	664	920	618	
5.	magánkereskedő	718	1 173	1 239	803	
6.	Egy főre jutó jövedelem összesen (E Ft/fő/év)	2 466	2 460	2 372	2 360	
7.	Ebből: építőiparosoknál	1 122	1 282	1 085	1 020	
8.	fuvarozó iparosoknál	1 779	1 904	1 481	1 691	
9.	egyéb szolgáltatást végző iparosoknál	1 386	1 258	1 260	1 114	
10.	magánkereskedőknél	1 910	1 965	1 789	1 972	

## Az egyéni vállalkozói bevallások kiemelt adatai 2024-ben, igazgatóságonként

Megnevezés		Csongrád-Csanád Vármegyei Adó- és Vámigazgatóság	Győr-Moson-Sopron Vármegyei Adó- és Vámigazgatóság	Vas Vármegyei Adó- és Vámigazgatóság	Zala Vármegyei Adó- és Vámigazgatóság	
<b>Tételes költségelszámolású bevallók</b>						
1.	Bevallások száma összesen (db)	4 266	4 678	2 475	3 212	
2.	Ebből: főállású	1 728	2 118	1 093	1 494	
3.	mellékfoglalkozású	1 501	1 649	904	984	
4.	nyugdíjas	1 037	911	478	734	
5.	Egy vállalkozóra jutó árbevétel (E Ft/fő/év)	37 011	39 923	45 151	41 314	
6.	Foglalkozás jellege szerint	főállásúaknál	51 223	58 323	58 449	60 625
7.	mellékfoglalkozásúaknál	15 570	15 155	16 037	15 668	
8.	nyugdíjasoknál	43 374	41 127	68 254	35 561	
9.	mező- és erdőgazdasági	60 340	72 969	136 710	81 279	
10.	bányászati	14 270	460 913	-	44 609	
11.	Tevékenység szakmai	ipari	32 724	42 597	22 662	67 497
12.	építőipari	24 722	31 587	33 209	30 347	
13.	kereskedelmi és vendéglátási	59 021	65 193	62 396	53 540	
14.	szállítási, hírközlési	51 427	47 703	48 876	44 699	
15.	szolgáltatási szakmákban	12 792	12 568	9 675	9 919	
16.	Egy vállalkozóra jutó eredmény (E Ft/fő/év)	1 062	2 530	1 745	1 265	
17.	Eredményesség szerint	nyereségeseknél	3 463	4 651	3 782	3 547
18.	vesztégeseknél	-3 056	-2 188	-2 286	-2 725	
19.	Foglalkozás jellege szerint	főállásúaknál	1 798	4 028	2 736	2 202
20.	mellékfoglalkozásúaknál	701	1 225	907	771	
21.	nyugdíjasoknál	315	1 341	1 050	-97	
22.	mező- és erdőgazdasági	-49	1 764	1 874	1 573	
23.	bányászati	-633	27 495	-	9 950	
24.	Tevékenység szakmai	ipari	3 211	3 412	1 174	2 595
25.	építőipari	1 082	2 019	2 659	1 405	
26.	kereskedelmi és vendéglátási	167	1 517	847	223	
27.	szállítási, hírközlési	3 519	5 699	4 412	2 095	
28.	szolgáltatási szakmákban	1 306	2 687	1 811	1 716	
29.	Egy főre jutó vállalkozói kivét (E Ft/fő/év)	4 974	4 710	4 179	3 989	
30.	Foglalkozás jellege szerint	főállásúaknál	4 237	4 053	3 824	3 698
31.	mellékfoglalkozásúaknál	2 080	2 388	1 788	1 836	
32.	nyugdíjasoknál	7 998	8 324	6 449	5 560	
33.	mező- és erdőgazdasági	4 534	7 134	3 305	4 310	
34.	bányászati	3 662	7 200	-	8 214	
35.	Tevékenység szakmai	ipari	5 173	5 017	4 048	4 899
36.	építőipari	4 587	3 930	3 858	3 423	
37.	kereskedelmi és vendéglátási	3 703	4 040	3 834	3 441	
38.	szállítási, hírközlési	4 834	4 553	4 107	3 710	
39.	szolgáltatási szakmákban	6 761	5 496	5 382	4 783	
40.	Foglalkoztatott alkalmazottak száma (fő)	4 219	4 149	2 045	2 921	
<b>Átalányadózást választó bevallók</b>						
1.	Bevallások száma összesen (db)	12 743	15 599	8 053	8 298	
2.	Ebből: építőiparos	1 782	2 843	1 603	1 320	
3.	fúvarozó iparos	622	896	315	304	
4.	egyéb szolgáltatást végző iparos	831	1 287	737	559	
5.	magánkereskedő	879	1 077	596	660	
6.	Egy főre jutó jövedelem összesen (E Ft/fő/év)	2 613	2 435	2 309	2 415	
7.	Ebből: építőiparosoknál	1 138	1 073	990	1 071	
8.	fúvarozó iparosoknál	1 991	1 413	1 542	1 873	
9.	egyéb szolgáltatást végző iparosoknál	1 667	1 463	1 281	1 442	
10.	magánkereskedőknél	2 131	1 874	1 672	1 769	

## Az egyéni vállalkozói bevallások kiemelt adatai 2024-ben, igazgatóságoként

Megnevezés		Fejér Vármegyei Adó- és Vámigazgatóság	Komárom-Esztergom Vármegyei Adó- és Vámigazgatóság	Veszprém Vármegyei Adó- és Vámigazgatóság	Baranya Vármegyei Adó- és Vámigazgatóság	
<b>Tételes költségelszámolású bevallók</b>						
1.	Bevallások száma összesen (db)	3 368	2 526	3 803	3 047	
2.	Ebből: főállású	1 429	1 019	1 715	1 321	
3.	mellékfoglalkozású	1 243	929	1 304	1 118	
4.	nyugdíjas	696	578	784	608	
5.	Egy vállalkozóra jutó árbevétele (E Ft/fő/év)	36 334	34 645	39 444	31 567	
6.	Foglalkozás jellege szerint	főállásúaknál	50 588	54 862	59 081	46 065
7.		mellékfoglalkozásúaknál	17 637	13 534	14 747	13 651
8.		nyugdíjasoknál	39 643	31 937	37 124	32 379
9.	Tevékenység szakmai jellege szerint	mező- és erdőgazdasági	70 738	58 086	63 343	54 520
10.		bányászati	11 511	2 350	164 389	-
11.		ipari	24 283	41 931	31 889	22 399
12.	szakmai jellege szerint	építőipari	24 098	27 548	24 794	18 287
13.		kereskedelmi és vendéglátási	66 932	54 772	65 660	56 116
14.		szállítási, hírközlési	33 671	41 605	54 740	25 001
15.		szolgáltatási szakmákban	10 475	9 990	10 238	11 754
16.	Egy vállalkozóra jutó eredmény (E Ft/fő/év)	1 882	1 939	1 912	932	
17.	Eredményesség szerint	nyereségeseknél	4 021	3 968	3 840	2 716
18.		veszteségeseknél	-2 429	-2 295	-2 063	-2 342
19.	Foglalkozás jellege szerint	főállásúaknál	2 852	3 363	3 019	1 300
20.		mellékfoglalkozásúaknál	1 297	1 161	1 093	720
21.		nyugdíjasoknál	848	568	735	488
22.	Tevékenység szakmai jellege szerint	mező- és erdőgazdasági	926	1 043	2 968	510
23.		bányászati	210	184	91	-
24.		ipari	1 613	2 922	1 388	-112
25.	szakmai jellege szerint	építőipari	1 760	3 003	1 515	1 019
26.		kereskedelmi és vendéglátási	1 275	1 461	1 781	420
27.		szállítási, hírközlési	4 258	2 920	4 972	2 844
28.		szolgáltatási szakmákban	2 065	1 589	1 391	1 309
29.	Egy főre jutó vállalkozói kivét (E Ft/fő/év)	4 272	4 528	4 201	4 329	
30.	Foglalkozás jellege szerint	főállásúaknál	3 807	4 017	3 668	3 729
31.		mellékfoglalkozásúaknál	2 284	1 878	2 359	1 841
32.		nyugdíjasoknál	6 387	6 950	6 796	7 383
33.	Tevékenység szakmai jellege szerint	mező- és erdőgazdasági	4 115	5 131	4 388	6 224
34.		bányászati	8 400	1 277	3 912	-
35.		ipari	3 577	4 484	4 206	4 208
36.	szakmai jellege szerint	építőipari	3 648	4 018	3 480	2 935
37.		kereskedelmi és vendéglátási	4 026	3 887	4 166	3 434
38.		szállítási, hírközlési	3 932	4 537	3 990	3 639
39.		szolgáltatási szakmákban	5 438	5 625	4 758	5 768
40.	Foglalkoztatott alkalmazottak száma (fő)	2 206	1 497	3 082	1 745	
<b>Átalányadózást választó bevallók</b>						
1.	Bevallások száma összesen (db)	12 959	8 622	11 745	11 134	
2.	Ebből: építőiparos	2 327	1 564	2 283	1 686	
3.	fuvarozó iparos	634	432	452	670	
4.	egyéb szolgáltatást végző iparos	943	604	847	654	
5.	magánkereskedő	894	664	903	784	
6.	Egy főre jutó jövedelem összesen (E Ft/fő/év)	2 492	2 538	2 289	2 378	
7.	Ebből: építőiparosoknál	1 194	1 217	906	1 073	
8.	fuvarozó iparosoknál	1 770	1 623	1 721	1 498	
9.	egyéb szolgáltatást végző iparosoknál	1 686	1 346	1 392	1 270	
10.	magánkereskedőknél	1 959	1 832	1 794	1 791	

## Az egyéni vállalkozói bevallások kiemelt adatai 2024-ben, igazgatóságoként

Megnevezés		Somogy Vármegyei Adó- és Vámigazgatóság	Tolna Vármegyei Adó- és Vámigazgatóság	Kiemelt Adó- és Vámigazgatóság	Országos összesen	
<b>Tételes költségelszámolású bevallók</b>						
1.	Bevallások száma összesen (db)	3 014	2 364	1 269	85 806	
2.	Ebből: főállású	1 402	1 015	15	36 363	
3.	mellékfoglalkozású	894	810	1 252	30 203	
4.	nyugdíjas	718	539	2	19 240	
5.	Egy vállalkozóra jutó árbevétel (E Ft/fő/év)	44 788	38 135	9 522	38 301	
6.	Foglalkozás jellege szerint	főállásúaknál	49 573	59 236	21 450	55 667
7.	mellékfoglalkozásúaknál	32 641	15 078	9 389	16 424	
8.	nyugdíjasoknál	50 419	32 776	1 122	39 190	
9.	mező- és erdőgazdasági	56 518	60 670	9 713	68 899	
10.	bányászati	-	-	-	112 579	
11.	Tevékenység szakmai	ipari	27 618	31 893	6 637	35 625
12.	építőipari	19 327	19 153	11 026	24 910	
13.	kereskedelmi és vendéglátási	78 862	66 511	19 185	62 141	
14.	szállítási, hírközlési	33 955	49 303	9 737	45 716	
15.	szolgáltatási szakmákban	11 697	9 979	3 942	11 804	
16.	Egy vállalkozóra jutó eredmény (E Ft/fő/év)	1 490	1 153	612	1 772	
17.	Eredményesség szerint	nyereségeseknél	3 575	3 325	1 317	3 911
18.	vesztégeseknél	-2 615	-2 501	-805	-2 482	
19.	Foglalkozás jellege szerint	főállásúaknál	2 076	2 111	526	2 853
20.	mellékfoglalkozásúaknál	1 094	792	613	1 070	
21.	nyugdíjasoknál	790	-250	610	764	
22.	mező- és erdőgazdasági	1 049	499	637	1 586	
23.	bányászati	-	-	-	12 652	
24.	Tevékenység szakmai	ipari	4	1 616	-45	2 051
25.	építőipari	545	678	834	1 730	
26.	kereskedelmi és vendéglátási	2 160	1 000	518	914	
27.	szállítási, hírközlési	2 924	2 155	274	4 719	
28.	szolgáltatási szakmákban	1 072	1 342	730	1 873	
29.	Egy főre jutó vállalkozói kivét (E Ft/fő/év)	4 184	4 062	1 442	4 431	
30.	Foglalkozás jellege szerint	főállásúaknál	3 683	3 738	1 709	3 838
31.	mellékfoglalkozásúaknál	1 770	1 888	1 368	2 141	
32.	nyugdíjasoknál	6 837	5 856	-	7 135	
33.	mező- és erdőgazdasági	4 464	4 338	1 200	4 534	
34.	bányászati	-	-	-	5 477	
35.	Tevékenység szakmai	ipari	4 965	3 849	2 859	4 681
36.	építőipari	3 485	3 317	1 605	3 735	
37.	kereskedelmi és vendéglátási	3 994	3 511	1 125	3 854	
38.	szállítási, hírközlési	3 519	3 239	639	4 151	
39.	szolgáltatási szakmákban	4 815	5 429	1 364	5 493	
40.	Foglalkoztatott alkalmazottak száma (fő)	2 330	1 791	204	63 597	
<b>Átalányadózást választó bevallók</b>						
1.	Bevallások száma összesen (db)	8 235	5 533	5 066	301 057	
2.	Ebből: építőiparos	1 330	1 001	1 143	42 172	
3.	fúvarozó iparos	291	179	629	17 128	
4.	egyéb szolgáltatást végző iparos	458	434	327	18 596	
5.	magánkereskedő	653	478	267	20 692	
6.	Egy főre jutó jövedelem összesen (E Ft/fő/év)	2 267	2 339	1 382	2 646	
7.	Ebből: építőiparosoknál	1 060	1 077	870	1 160	
8.	fúvarozó iparosoknál	1 760	2 253	1 144	1 666	
9.	egyéb szolgáltatást végző iparosoknál	1 235	1 441	1 079	1 491	
10.	magánkereskedőknél	1 728	1 932	1 414	1 939	

## Az általános forgalmi adó fontosabb adatai 2024-ben és 2025-ben, országosan

Megnevezés		2024	2025
Bevallások száma (db)		4 182 768	4 184 070
<b>Fizetendő, adóalapot terhelő általános forgalmi adó (M Ft)</b>			
1.	Határon túli értékesítés*	64 501 497	65 530 343
2.	Belföldi értékesítés	141 159 043	145 584 535
3.	Belföldi értékesítést terhelő adó	31 945 057	32 829 891
Ebből:			
4.	-adólevonással járó adómentes belföldi értékesítés	13 612 799	13 981 206
5.	ebből: - fordított adózás szabályai szerint adózó értékesítés	12 891 563	13 659 389
6.	- fordított adózás szabályai szerint adózó értékesítés adója	3 474 109	3 678 429
7.	-0%-os kulcs alá tartozó értékesítés**	138 161	180 753
8.	-5%-os kulcs alá tartozó értékesítés	11 507 257	12 723 764
9.	-5%-os kulcs alá tartozó értékesítés adója	575 360	636 185
10.	-18%-os kulcs alá tartozó értékesítés	3 007 699	3 217 585
11.	-18%-os kulcs alá tartozó értékesítés adója	541 383	579 163
12.	-27%-os kulcs alá tartozó értékesítés	101 213 044	103 349 048
13.	-27%-os kulcs alá tartozó értékesítés adója	27 327 253	27 904 234
14.	-közérdekű vagy egyéb speciális jellegre adómentes értékesítés	11 473 225	11 884 493
15.	-egyéb értékesítés	206 858	247 686
16.	-egyéb értékesítés adója	26 952	31 880
17.	Külföldi szolgáltatás igénybevételének összege***	15 372 121	14 980 227
18.	Külföldi szolgáltatás igénybevételének adója	3 846 516	3 705 617
19.	Fizetendő adó alapja	288 366 181	295 413 744
Ebből:			
20.	- közösségi termékbeszerzés	39 712 162	40 831 831
21.	- termékimport	13 290 753	13 396 118
22.	Fizetendő adó alapját terhelő adó	49 403 293	50 369 940
Ebből:			
23.	- közösségi termékbeszerzés adója	9 583 553	9 827 475
24.	- termékimport adója	3 582 797	3 583 493
<b>Beszerzést terhelő általános forgalmi adó (M Ft)</b>			
1.	Belföldön beszerzett termék vagy igénybevett szolgáltatás	115 685 175	115 828 517
2.	Belföldön beszerzett termék vagy igénybevett szolgáltatás adója	29 031 644	29 023 075
3.	Ebből: - tárgyi eszközbeszerzés	5 285 062	5 166 569
4.	- tárgyi eszköz beszerzésének adója	1 397 052	1 369 536
5.	Határon túlról történő termékbeszerzés****	52 235 673	53 293 992
6.	Határon túlról történő termék beszerzésének adója	13 562 316	13 834 848
7.	Mezőgazdasági kompenzációs felár alapja	453 387	447 648
8.	Mezőgazdasági kompenzációs felár adója	51 095	50 169
9.	Saját vállalkozáson belül végzett beruházás	350 211	346 072
10.	Saját vállalkozáson belül végzett beruházás adója	85 336	83 926
11.	Egyéb	61 422	32 243
12.	Egyéb sor adója	6 368	4 523
13.	Összes beszerzés	168 785 868	169 948 471
14.	Összes beszerzés adója	42 736 758	42 996 541
<b>Számított mutatók (%)</b>			
1.	Fizetendő adó alapjának átlagos adókulcsa	17,13	17,05
2.	Belföldi értékesítés átlagos adókulcsa	22,63	22,55
3.	Összes beszerzés átlagos adókulcsa	25,32	25,30
4.	Határon túli beszerzés utáni áfa az összes beszerzés utáni áfa arányában	31,73	32,18

\* A határon túli értékesítések magukba foglalják a harmadik országos és a közösségi termékértékesítéseket.

\*\* 2024. január 1-jétől 0% kulcsos a napilap-értékesítés adókulcsa.

\*\*\* Magába foglalja a közösségi és harmadik országbeli adóalanytól igénybevett szolgáltatást, valamint a vezetékes földgázcsővezeték-hálózaton keresztüli gázértékesítést, villamosenergia-értékesítést, illetve fel- vagy összeszerelés tárgyát képező termékbeszerzést.

\*\*\*\* E sor magába foglalja a beszerzéseket harmadik országból és a közösség országaiból.

## Az általános forgalmi adó fontosabb adatai 2025-ben, igazgatóságoként

Megnevezés	Észak-budapesti Adó- és Vámigazgatóság	Kelet-budapesti Adó- és Vámigazgatóság	Dél-budapesti Adó- és Vámigazgatóság	Pest Vármegyei Adó- és Vámigazgatóság
<b>Fizetendő adóalapot terhelő általános forgalmi adó (M Ft)</b>				
1. Határon túli értékesítés*	1 066 113	924 712	1 271 341	1 366 337
2. Belföldi értékesítés	12 482 181	8 136 008	10 464 776	11 821 440
3. Belföldi értékesítést terhelő adó	2 961 068	1 799 246	2 326 859	2 803 322
Ebből:				
4. -adólevonással járó adómentes belföldi értékesítés	1 018 583	742 461	955 022	1 229 886
5. ebből: - fordított adózás szabályai szerint adózó értékesítés	1 643 917	629 176	873 253	969 808
6. - fordított adózás szabályai szerint adózó értékesítés adója	441 931	168 971	235 034	259 776
7. -0%-os kulcs alá tartozó értékesítés**	17 087	13 115	22 254	25 384
8. -5%-os kulcs alá tartozó értékesítés	1 214 582	1 015 631	841 752	1 051 231
9. -5%-os kulcs alá tartozó értékesítés adója	60 729	50 781	42 087	52 561
10. -18%-os kulcs alá tartozó értékesítés	164 945	127 199	142 720	291 880
11. -18%-os kulcs alá tartozó értékesítés adója	29 690	22 896	25 690	52 538
12. -27%-os kulcs alá tartozó értékesítés	8 981 131	5 752 356	7 484 084	9 020 929
13. -27%-os kulcs alá tartozó értékesítés adója	2 424 906	1 553 135	2 020 702	2 435 649
14. -közérdekű vagy egyéb speciális jellegére adómentes értékesítés	1 048 275	451 012	991 989	178 419
15. -egyéb értékesítés	37 578	34 235	26 954	23 710
16. -egyéb értékesítés adója	3 813	3 464	3 347	2 798
17. Külföldi szolgáltatás igénybevételének összege***	827 910	394 224	687 618	452 318
18. Külföldi szolgáltatás igénybevételének adója	219 363	102 750	153 757	117 965
19. Fizetendő adó alapja	17 562 412	11 149 071	15 012 343	16 779 705
Ebből:				
20. – közösségi termékbeszerzés	1 442 194	960 483	1 496 489	1 928 283
21. – termékimport	33 795	48 319	140 662	182 694
22. Fizetendő adó alapját terhelő adó	3 566 478	2 169 658	2 895 088	3 480 701
Ebből:				
23. – közösségi termékbeszerzés adója	359 457	244 214	355 153	492 972
24. – termékimport adója	9 110	13 027	37 812	49 265
<b>Beszerezést terhelő általános forgalmi adó (M Ft)</b>				
1. Belföldön beszerzett termék vagy igénybevett szolgáltatás	7 812 318	5 478 226	6 702 138	7 941 626
2. Belföldön beszerzett termék vagy igénybevett szolgáltatás adója	1 978 355	1 350 624	1 703 192	2 003 899
3. Ebből: – tárgyi eszközbeszerzés	325 176	160 588	302 588	332 883
4. – tárgyi eszköz beszerzésének adója	86 170	42 041	80 566	88 485
5. Határon túlról történő termékbeszerzés****	1 598 785	1 119 926	1 704 610	2 273 659
6. Határon túlról történő termék beszerzésének adója	410 405	290 894	423 079	593 696
7. Mezőgazdasági kompenzációs felár alapja	4 233	4 175	4 436	31 915
8. Mezőgazdasági kompenzációs felár adója	427	456	500	3 346
9. Saját vállalkozáson belül végzett beruházás	24 081	1 194	18 987	5 445
10. Saját vállalkozáson belül végzett beruházás adója	6 498	279	5 047	1 352
11. Egyéb	8 048	985	2 435	4 598
12. Egyéb sor adója	991	57	729	948
13. Összes beszerzés	9 447 465	6 604 504	8 432 606	10 257 244
14. Összes beszerzés adója	2 396 676	1 642 311	2 132 548	2 603 241
<b>Számított mutatók (%)</b>				
1. Fizetendő adó alapjának átlagos adókulcsa	20,31	19,46	19,28	20,74
2. Belföldi értékesítés átlagos adókulcsa	23,72	22,11	22,24	23,71
3. Összes beszerzés átlagos adókulcsa	25,37	24,87	25,29	25,38
4. Határon túli termékbeszerzés utáni áfa az összes beszerzés utáni áfa arányában	17,12	17,71	19,84	22,81

\* A határon túli értékesítések magukba foglalják a harmadik országos és a közösségi termékértékesítéseket.

\*\* 2024. január 1-jétől 0%-ra csökkent a napilap-értékesítés adókulcsa.

\*\*\* Magába foglalja a közösségi és harmadik országbeli adóalanytól igénybevett szolgáltatást, valamint a vezetékes földgázcsővezeték-hálózaton keresztüli gázértékesítést, villamosenergia-értékesítést, illetve fel- vagy összeszerelés tárgyát képező termékbeszerzést.

\*\*\*\* E sor magába foglalja a harmadik országból és a közösség országaiból történő beszerzéseket.

## Az általános forgalmi adó fontosabb adatai 2025-ben, igazgatóságoként

Megnevezés	Borsod-Abaúj-Zemplén Vármegyei Adó- és Vámigazgatóság	Heves Vármegyei Adó- és Vámigazgatóság	Nógrád Vármegyei Adó- és Vámigazgatóság	Hajdú-Bihar Vármegyei Adó- és Vámigazgatóság
<b>Fizetendő adóalapot terhelő általános forgalmi adó (M Ft)</b>				
1. Határon túli értékesítés*	1 858 308	887 293	237 805	1 415 743
2. Belföldi értékesítés	3 696 384	2 385 849	493 084	4 654 279
3. Belföldi értékesítést terhelő adó	911 383	607 379	114 315	1 102 445
Ebből:				
4. -adólevonással járó adómentes belföldi értékesítés	434 172	148 073	50 516	661 742
5. ebből: - fordított adózás szabályai szerint adózó értékesítés	400 149	218 467	32 599	755 445
6. - fordított adózás szabályai szerint adózó értékesítés adója	107 776	58 646	8 764	203 926
7. -0%-os kulcs alá tartozó értékesítés**	6 689	2 207	1 256	6 860
8. -5%-os kulcs alá tartozó értékesítés	244 295	147 602	46 365	633 158
9. -5%-os kulcs alá tartozó értékesítés adója	12 215	7 380	2 318	31 658
10. -18%-os kulcs alá tartozó értékesítés	75 144	52 675	10 218	120 974
11. -18%-os kulcs alá tartozó értékesítés adója	13 526	9 481	1 839	21 775
12. -27%-os kulcs alá tartozó értékesítés	2 877 983	1 969 063	375 283	3 126 799
13. -27%-os kulcs alá tartozó értékesítés adója	777 055	531 647	101 326	844 236
14. -közérdekű vagy egyéb speciális jellegre adómentes értékesítés	52 855	63 458	8 795	99 726
15. -egyéb értékesítés	5 247	2 770	653	5 020
16. -egyéb értékesítés adója	811	225	68	851
17. Külföldi szolgáltatás igénybevételének összege***	276 121	118 108	28 828	269 550
18. Külföldi szolgáltatás igénybevételének adója	74 037	30 943	6 414	72 329
19. Fizetendő adó alapja	7 793 496	4 783 551	962 189	8 439 982
Ebből:				
20. – közösségi termékbeszerzés	929 898	969 827	118 478	923 525
21. – termékimport	595 355	185 904	47 181	318 118
22. Fizetendő adó alapját terhelő adó	1 403 714	954 813	166 415	1 516 269
Ebből:				
23. – közösségi termékbeszerzés adója	247 343	261 581	31 697	235 156
24. – termékimport adója	160 714	50 187	12 739	85 870
<b>Beszerzést terhelő általános forgalmi adó (M Ft)</b>				
1. Belföldön beszerzett termék vagy igénybevett szolgáltatás	3 134 120	1 515 764	384 582	4 125 081
2. Belföldön beszerzett termék vagy igénybevett szolgáltatás adója	802 793	388 412	98 359	1 040 450
3. Ebből: – tárgyi eszközbeszerzés	211 417	98 491	18 069	319 595
4. – tárgyi eszköz beszerzésének adója	56 146	26 471	4 839	85 558
5. Határon túlról történő termékbeszerzés****	1 549 335	1 174 738	174 056	1 270 872
6. Határon túlról történő termék beszerzésének adója	417 924	317 037	46 988	333 397
7. Mezőgazdasági kompenzációs felár alapja	12 858	9 130	1 279	57 683
8. Mezőgazdasági kompenzációs felár adója	1 502	1 061	142	6 583
9. Saját vállalkozáson belül végzett beruházás	9 350	3 047	291	40 386
10. Saját vállalkozáson belül végzett beruházás adója	2 243	744	73	9 585
11. Egyéb	307	25	60	211
12. Egyéb sor adója	53	22	12	52
13. Összes beszerzés	4 705 971	2 702 704	560 268	5 494 235
14. Összes beszerzés adója	1 224 516	707 277	145 574	1 390 068
<b>Számított mutatók (%)</b>				
1. Fizetendő adó alapjának átlagos adókulcsa	18,01	19,96	17,30	17,97
2. Belföldi értékesítés átlagos adókulcsa	24,66	25,46	23,18	23,69
3. Összes beszerzés átlagos adókulcsa	26,02	26,17	25,98	25,30
4. Határon túli termékbeszerzés utáni áfa az összes beszerzés utáni áfa arányában	34,13	44,83	32,28	23,98

\* A határon túli értékesítések magukba foglalják a harmadik országos és a közösségi termékértékesítéseket.

\*\* 2024. január 1-jétől 0%-ra csökkent a napilap-értékesítés adókulcsa.

\*\*\* Magába foglalja a közösségi és harmadik országbeli adóalanytól igénybevett szolgáltatást, valamint a vezetékes földgázcsővezeték-hálózaton keresztüli gázértékesítést, villamosenergia-értékesítést, illetve fel- vagy összeszerelés tárgyát képező termékbeszerzést.

\*\*\*\* E sor magába foglalja a harmadik országból és a közösség országaiból történő beszerzéseket.

## Az általános forgalmi adó fontosabb adatai 2025-ben, igazgatóságoként

Megnevezés	Jász-Nagykun-Szolnok Vármegyei Adó- és Vámigazgatóság	Szabolcs-Szatmár-Bereg Vármegyei Adó- és Vámigazgatóság	Bács-Kiskun Vármegyei Adó- és Vámigazgatóság	Békés Vármegyei Adó- és Vámigazgatóság
<b>Fizetendő adóalapot terhelő általános forgalmi adó (M Ft)</b>				
1. Határon túli értékesítés*	1 391 611	1 130 111	2 494 320	322 646
2. Belföldi értékesítés	2 580 940	2 905 026	4 613 567	1 589 257
3. Belföldi értékesítést terhelő adó	634 587	661 241	1 066 890	344 405
Ebből:				
4. -adólevonással járó adómentes belföldi értékesítés	264 679	485 268	840 462	241 162
5. ebből: - fordított adózás szabályai szerint adózó értékesítés	247 176	404 268	627 973	145 997
6. - fordított adózás szabályai szerint adózó értékesítés adója	66 632	109 063	169 406	39 382
7. -0%-os kulcs alá tartozó értékesítés**	6 377	5 478	22 782	3 841
8. -5%-os kulcs alá tartozó értékesítés	193 226	351 243	387 057	220 245
9. -5%-os kulcs alá tartozó értékesítés adója	9 661	17 562	19 353	11 012
10. -18%-os kulcs alá tartozó értékesítés	67 729	79 622	154 447	32 972
11. -18%-os kulcs alá tartozó értékesítés adója	12 191	14 332	27 800	5 935
12. -27%-os kulcs alá tartozó értékesítés	2 021 516	1 925 086	3 144 118	1 065 689
13. -27%-os kulcs alá tartozó értékesítés adója	545 809	519 773	848 912	287 736
14. -közérdekű vagy egyéb speciális jellegre adómentes értékesítés	26 047	49 893	54 603	22 097
15. -egyéb értékesítés	1 366	8 436	10 099	3 251
16. -egyéb értékesítés adója	293	510	1 420	340
17. Külföldi szolgáltatás igénybevételének összege***	56 794	119 923	209 308	38 249
18. Külföldi szolgáltatás igénybevételének adója	15 294	32 202	56 127	10 312
19. Fizetendő adó alapja	5 559 635	5 341 610	9 640 292	2 324 186
Ebből:				
20. – közösségi termékbeszerzés	578 165	548 161	1 430 214	167 451
21. – termékimport	689 084	195 887	187 182	33 630
22. Fizetendő adó alapját terhelő adó	993 159	900 656	1 567 925	413 093
Ebből:				
23. – közösségi termékbeszerzés adója	153 198	143 083	364 048	43 355
24. – termékimport adója	186 052	52 873	50 538	9 080
<b>Beszerezést terhelő általános forgalmi adó (M Ft)</b>				
1. Belföldön beszerzett termék vagy igénybevett szolgáltatás	2 107 500	2 738 080	4 361 880	1 274 138
2. Belföldön beszerzett termék vagy igénybevett szolgáltatás adója	540 001	692 006	1 110 711	321 638
3. Ebből: – tárgyi eszközbeszerzés	120 491	227 132	183 860	66 839
4. – tárgyi eszköz beszerzésének adója	31 497	60 351	49 166	17 670
5. Határon túlról történő termékbeszerzés****	1 298 382	759 758	1 672 553	210 275
6. Határon túlról történő termék beszerzésének adója	348 988	204 424	449 751	55 092
7. Mezőgazdasági kompenzációs felár alapja	19 714	55 159	59 491	35 000
8. Mezőgazdasági kompenzációs felár adója	2 259	6 350	6 664	3 995
9. Saját vállalkozáson belül végzett beruházás	5 342	3 146	5 870	6 428
10. Saját vállalkozáson belül végzett beruházás adója	673	414	1 145	944
11. Egyéb	53	90	1 202	23
12. Egyéb sor adója	5	16	22	8
13. Összes beszerzés	3 430 992	3 556 234	6 100 995	1 525 864
14. Összes beszerzés adója	891 927	903 209	1 568 293	381 678
<b>Számított mutatók (%)</b>				
1. Fizetendő adó alapjának átlagos adókulcsa	17,86	16,86	16,26	17,77
2. Belföldi értékesítés átlagos adókulcsa	24,59	22,76	23,13	21,67
3. Összes beszerzés átlagos adókulcsa	26,00	25,40	25,71	25,01
4. Határon túli termékbeszerzés utáni áfa az összes beszerzés utáni áfa arányában	39,13	22,63	28,68	14,43

\* A határon túli értékesítések magukba foglalják a harmadik országos és a közösségi termékértékesítéseket.

\*\* 2024. január 1-jétől 0%-ra csökkent a napilap-értékesítés adókulcsa.

\*\*\* Magába foglalja a közösségi és harmadik országbeli adóalanytól igénybevett szolgáltatást, valamint a vezetékes földgázcsővezeték-hálózaton keresztüli gázértékesítést, villamosenergia-értékesítést, illetve fel- vagy összeszerelés tárgyát képező termékbeszerzést.

\*\*\*\* E sor magába foglalja a harmadik országból és a közösség országaiból történő beszerzéseket.

## Az általános forgalmi adó fontosabb adatai 2025-ben, igazgatóságoként

Megnevezés	Csongrád-Csanád Vármegyei Adó- és Vámigazgatóság	Győr- Moson-Sopron Vármegyei Adó- és Vámigazgatóság	Vas Vármegyei Adó- és Vámigazgatóság	Zala Vármegyei Adó- és Vámigazgatóság
<b>Fizetendő adóalapot terhelő általános forgalmi adó (M Ft)</b>				
1. Határon túli értékesítés*	596 435	5 562 952	1 076 276	306 936
2. Belföldi értékesítés	3 411 202	4 300 760	1 596 840	1 699 362
3. Belföldi értékesítést terhelő adó	788 805	1 028 261	375 858	374 122
Ebből:				
4. -adólevonással járó adómentes belföldi értékesítés	499 083	472 119	149 680	306 284
5. ebből: - fordított adózás szabályai szerint adózó értékesítés	476 235	435 610	152 604	221 816
6. - fordított adózás szabályai szerint adózó értékesítés adója	127 986	117 176	41 181	59 863
7. -0%-os kulcs alá tartozó értékesítés**	4 082	6 234	712	1 273
8. -5%-os kulcs alá tartozó értékesítés	406 758	375 173	200 611	178 904
9. -5%-os kulcs alá tartozó értékesítés adója	20 338	18 758	10 030	8 945
10. -18%-os kulcs alá tartozó értékesítés	120 121	97 693	29 182	51 956
11. -18%-os kulcs alá tartozó értékesítés adója	21 622	17 585	5 253	9 352
12. -27%-os kulcs alá tartozó értékesítés	2 289 251	3 236 079	1 181 628	1 095 109
13. -27%-os kulcs alá tartozó értékesítés adója	618 098	873 741	319 040	295 679
14. -közérdekű vagy egyéb speciális jellegre adómentes értékesítés	86 094	104 185	32 620	62 732
15. -egyéb értékesítés	5 814	9 278	2 407	3 105
16. -egyéb értékesítés adója	762	1 001	355	282
17. Külföldi szolgáltatás igénybevételének összege***	71 742	463 195	105 710	38 818
18. Külföldi szolgáltatás igénybevételének adója	18 965	123 903	27 771	10 334
19. Fizetendő adó alapja	5 011 207	15 186 462	4 037 821	2 569 480
Ebből:				
20. - közösségi termékbeszerzés	390 939	3 291 325	647 042	187 047
21. - termékimport	27 245	1 048 644	429 973	104 142
22. Fizetendő adó alapját terhelő adó	919 169	2 340 057	699 764	465 024
Ebből:				
23. - közösségi termékbeszerzés adója	95 451	881 374	170 590	49 130
24. - termékimport adója	7 356	283 126	116 093	28 107
<b>Beszerzést terhelő általános forgalmi adó (M Ft)</b>				
1. Belföldön beszerzett termék vagy igénybevett szolgáltatás	2 806 913	4 648 206	1 406 759	1 265 772
2. Belföldön beszerzett termék vagy igénybevett szolgáltatás adója	698 067	1 212 679	360 756	320 912
3. Ebből: - tárgyi eszközbeszerzés	196 139	288 259	106 337	69 920
4. - tárgyi eszköz beszerzésének adója	52 480	77 609	28 497	18 304
5. Határon túlról történő termékbeszerzés****	461 603	4 287 129	1 078 445	303 453
6. Határon túlról történő termék beszerzésének adója	115 815	1 153 969	290 803	81 319
7. Mezőgazdasági kompenzációs felár alapja	38 545	16 051	10 333	7 360
8. Mezőgazdasági kompenzációs felár adója	4 358	1 866	1 022	734
9. Saját vállalkozáson belül végzett beruházás	8 619	55 848	2 883	5 533
10. Saját vállalkozáson belül végzett beruházás adója	740	14 272	486	1 420
11. Egyéb	135	604	49	789
12. Egyéb sor adója	18	152	13	24
13. Összes beszerzés	3 315 815	9 007 839	2 498 468	1 582 907
14. Összes beszerzés adója	818 998	2 382 939	653 080	404 409
<b>Számított mutatók (%)</b>				
1. Fizetendő adó alapjának átlagos adókulcsa	18,34	15,41	17,33	18,10
2. Belföldi értékesítés átlagos adókulcsa	23,12	23,91	23,54	22,02
3. Összes beszerzés átlagos adókulcsa	24,70	26,45	26,14	25,55
4. Határon túli termékbeszerzés utáni áfa az összes beszerzés utáni áfa arányában	14,14	48,43	44,53	20,11

\* A határon túli értékesítések magukba foglalják a harmadik országos és a közösségi termékértékesítéseket.

\*\* 2024. január 1-jétől 0%-ra csökkent a napilap-értékesítés adókulcsa.

\*\*\* Magába foglalja a közösségi és harmadik országbeli adóalanytól igénybevett szolgáltatást, valamint a vezetékes földgázcsővezeték-hálózaton keresztüli gázértékesítést, villamosenergia-értékesítést, illetve fel- vagy összeszerelés tárgyát képező termékbeszerzést.

\*\*\*\* E sor magába foglalja a harmadik országból és a közösség országaiból történő beszerzéseket.

## Az általános forgalmi adó fontosabb adatai 2025-ben, igazgatóságoként

Megnevezés	Fejér Vármegyei Adó- és Vámigazgatóság	Komárom-Esztergom Vármegyei Adó- és Vámigazgatóság	Veszprém Vármegyei Adó- és Vámigazgatóság
<b>Fizetendő adóalapot terhelő általános forgalmi adó (M Ft)</b>			
1. Határon túli értékesítés*	2 588 723	5 011 059	1 553 989
2. Belföldi értékesítés	4 771 666	3 270 849	2 239 397
3. Belföldi értékesítést terhelő adó	1 140 267	810 558	536 948
Ebből:			
4. -adólevonással járó adómentes belföldi értékesítés	588 100	338 799	173 160
5. ebből: - fordított adózás szabályai szerint adózó értékesítés	602 716	398 359	175 304
6. - fordított adózás szabályai szerint adózó értékesítés adója	162 537	107 403	47 247
7. -0%-os kulcs alá tartozó értékesítés**	2 720	2 279	1 993
8. -5%-os kulcs alá tartozó értékesítés	433 144	282 391	230 557
9. -5%-os kulcs alá tartozó értékesítés adója	21 657	14 119	11 528
10. -18%-os kulcs alá tartozó értékesítés	282 504	68 436	59 319
11. -18%-os kulcs alá tartozó értékesítés adója	50 851	12 318	10 677
12. -27%-os kulcs alá tartozó értékesítés	3 348 680	2 502 336	1 721 082
13. -27%-os kulcs alá tartozó értékesítés adója	904 143	675 630	464 692
14. -közérdekű vagy egyéb speciális jellegére adómentes értékesítés	105 864	71 208	40 095
15. -egyéb értékesítés	10 653	5 402	13 191
16. -egyéb értékesítés adója	1 079	1 087	2 804
17. Külföldi szolgáltatás igénybevételének összege***	409 194	265 013	255 142
18. Külföldi szolgáltatás igénybevételének adója	110 345	70 816	68 684
19. Fizetendő adó alapja	10 399 573	14 414 764	5 241 158
Ebből:			
20. – közösségi termékbeszerzés	1 245 578	2 460 852	814 730
21. – termékimport	693 567	2 965 404	180 808
22. Fizetendő adó alapját terhelő adó	1 789 143	2 346 241	874 222
Ebből:			
23. – közösségi termékbeszerzés adója	326 078	647 873	211 624
24. – termékimport adója	187 263	800 543	48 818
<b>Beszerezést terhelő általános forgalmi adó (M Ft)</b>			
1. Belföldön beszerzett termék vagy igénybevett szolgáltatás	4 213 070	3 001 486	2 069 911
2. Belföldön beszerzett termék vagy igénybevett szolgáltatás adója	1 058 934	778 029	532 272
3. Ebből: – tárgyi eszközbeszerzés	191 408	206 634	118 177
4. – tárgyi eszköz beszerzésének adója	51 141	54 832	30 922
5. Határon túlról történő termékbeszerzés****	1 957 889	5 449 752	1 023 365
6. Határon túlról történő termék beszerzésének adója	523 261	1 467 319	273 974
7. Mezőgazdasági kompenzációs felár alapja	14 619	10 428	7 840
8. Mezőgazdasági kompenzációs felár adója	1 665	1 222	821
9. Saját vállalkozáson belül végzett beruházás	5 879	7 820	5 261
10. Saját vállalkozáson belül végzett beruházás adója	963	1 711	1 012
11. Egyéb	776	4 743	3 299
12. Egyéb sor adója	101	140	301
13. Összes beszerzés	6 192 234	8 474 229	3 109 675
14. Összes beszerzés adója	1 584 924	2 248 422	808 380
<b>Számított mutatók (%)</b>			
1. Fizetendő adó alapjának átlagos adókulcsa	17,20	16,28	16,68
2. Belföldi értékesítés átlagos adókulcsa	23,90	24,78	23,98
3. Összes beszerzés átlagos adókulcsa	25,60	26,53	26,00
4. Határon túli termékbeszerzés utáni áfa az összes beszerzés utáni áfa arányában	33,01	65,26	33,89

\* A határon túli értékesítések magukba foglalják a harmadik országos és a közösségi termékértékesítéseket.

\*\* 2024. január 1-jétől 0%-ra csökkent a napilap-értékesítés adókulcsa.

\*\*\* Magába foglalja a közösségi és harmadik országbeli adóalanytól igénybevett szolgáltatást, valamint a vezetékes földgázcsővezeték-hálózatot keresztüli gázértékesítést, villamosenergia-értékesítést, illetve fel- vagy összeszerelés tárgyát képező termékbeszerzést.

\*\*\*\* E sor magába foglalja a harmadik országból és a közösség országaiból történő beszerzéseket.

## Az általános forgalmi adó fontosabb adatai 2025-ben, igazgatóságonként

Megnevezés		Baranya Vármegyei Adó- és Vámigazgatóság	Somogy Vármegyei Adó- és Vámigazgatóság	Tolna Vármegyei Adó- és Vámigazgatóság
<b>Fizetendő adóalapot terhelő általános forgalmi adó (M Ft)</b>				
1.	Határon túli értékesítés*	333 032	809 249	196 779
2.	Belföldi értékesítés	2 283 548	1 821 577	1 680 759
3.	Belföldi értékesítést terhelő adó	535 599	399 981	402 514
	Ebből:			
4.	-adólevonással járó adómentes belföldi értékesítés	232 071	242 474	410 977
5.	ebből: - fordított adózás szabályai szerint adózó értékesítés	215 490	215 508	375 708
6.	- fordított adózás szabályai szerint adózó értékesítés adója	58 035	58 107	100 495
7.	-0%-os kulcs alá tartozó értékesítés**	3 435	2 866	736
8.	-5%-os kulcs alá tartozó értékesítés	242 114	296 894	134 054
9.	-5%-os kulcs alá tartozó értékesítés adója	12 106	14 845	6 703
10.	-18%-os kulcs alá tartozó értékesítés	47 750	56 396	63 289
11.	-18%-os kulcs alá tartozó értékesítés adója	8 595	10 151	11 392
12.	-27%-os kulcs alá tartozó értékesítés	1 688 644	1 172 144	1 050 327
13.	-27%-os kulcs alá tartozó értékesítés adója	455 933	316 479	283 587
14.	-közérdekű vagy egyéb speciális jellegére adómentes értékesítés	62 339	47 332	19 593
15.	-egyéb értékesítés	7 196	3 472	1 783
16.	-egyéb értékesítés adója	930	399	337
17.	Külföldi szolgáltatás igénybevételének összege***	56 878	127 406	24 249
18.	Külföldi szolgáltatás igénybevételének adója	15 048	34 172	6 487
19.	Fizetendő adó alapja	3 153 651	3 760 655	2 447 706
	Ebből:			
20.	- közösségi termékbeszerzés	217 130	416 324	154 699
21.	- termékimport	15 938	353 778	398
22.	Fizetendő adó alapját terhelő adó	620 353	639 421	450 852
	Ebből:			
23.	- közösségi termékbeszerzés adója	57 276	105 961	37 934
24.	- termékimport adója	4 303	95 520	107
<b>Beszerzést terhelő általános forgalmi adó (M Ft)</b>				
1.	Belföldön beszerzett termék vagy igénybevett szolgáltatás	1 803 833	1 614 602	1 342 687
2.	Belföldön beszerzett termék vagy igénybevett szolgáltatás adója	460 723	392 203	335 543
3.	Ebből: - tárgyi eszközbeszerzés	74 323	103 799	67 320
4.	- tárgyi eszköz beszerzésének adója	19 872	27 680	17 965
5.	Határon túlról történő termékbeszerzés****	255 377	779 166	223 183
6.	Határon túlról történő termék beszerzésének adója	67 775	204 025	56 586
7.	Mezőgazdasági kompenzációs felár alapja	8 128	10 701	10 835
8.	Mezőgazdasági kompenzációs felár adója	881	1 216	1 253
9.	Saját vállalkozáson belül végzett beruházás	19 095	5 251	1 305
10.	Saját vállalkozáson belül végzett beruházás adója	4 891	1 007	152
11.	Egyéb	85	359	241
12.	Egyéb sor adója	6	5	24
13.	Összes beszerzés	2 086 518	2 410 079	1 578 251
14.	Összes beszerzés adója	534 276	598 456	393 557
<b>Számított mutatók (%)</b>				
1.	Fizetendő adó alapjának átlagos adókulcsa	19,67	17,00	18,42
2.	Belföldi értékesítés átlagos adókulcsa	23,45	21,96	23,95
3.	Összes beszerzés átlagos adókulcsa	25,61	24,83	24,94
4.	Határon túli termékbeszerzés utáni áfa az összes beszerzés utáni áfa arányában	12,69	34,09	14,38

\* A határon túli értékesítések magukba foglalják a harmadik országos és a közösségi termékértékesítéseket.

\*\* 2024. január 1-jétől 0%-ra csökkent a napilap-értékesítés adókulcsa.

\*\*\* Magába foglalja a közösségi és harmadik országbeli adóalanytól igénybevett szolgáltatást, valamint a vezetőkes földgázcsővezeték-hálózatot keresztüli gázértékesítést, villamosenergia-értékesítést, illetve fel- vagy összeszerelés tárgyát képező termékbeszerzést.

\*\*\*\* E sor magába foglalja a harmadik országból és a közösség országaiból történő beszerzéseket.

## Az általános forgalmi adó fontosabb adatai 2025-ben, igazgatóságoként

Megnevezés	Kiemelt Adó- és Vámigazgatóság	Különös Hatásköri Szakterület	Országos összesen
<b>Fizetendő adóalapot terhelő általános forgalmi adó (M Ft)</b>			
1. Határon túli értékesítés*	15 048 984	18 079 588	65 530 343
2. Belföldi értékesítés	48 056 187	4 629 595	145 584 535
3. Belföldi értékesítést terhelő adó	9 936 568	1 167 271	32 829 891
Ebből:			
4. -adólevonással járó adómentes belföldi értékesítés	3 191 311	305 122	13 981 206
5. ebből: - fordított adózás szabályai szerint adózó értékesítés	3 215 011	226 798	13 659 389
6. - fordított adózás szabályai szerint adózó értékesítés adója	867 816	61 276	3 678 429
7. -0%-os kulcs alá tartozó értékesítés**	19 606	1 488	180 753
8. -5%-os kulcs alá tartozó értékesítés	3 381 609	215 168	12 723 764
9. -5%-os kulcs alá tartozó értékesítés adója	169 080	10 758	636 185
10. -18%-os kulcs alá tartozó értékesítés	989 447	30 968	3 217 585
11. -18%-os kulcs alá tartozó értékesítés adója	178 100	5 574	579 163
12. -27%-os kulcs alá tartozó értékesítés	32 285 140	4 034 593	103 349 048
13. -27%-os kulcs alá tartozó értékesítés adója	8 716 988	1 089 340	27 904 234
14. -közérdekű vagy egyéb speciális jellegére adómentes értékesítés	8 164 353	40 911	11 884 493
15. -egyéb értékesítés	24 721	1 344	247 686
16. -egyéb értékesítés adója	4 583	322	31 880
17. Külföldi szolgáltatás igénybevételének összege***	9 398 234	285 695	14 980 227
18. Külföldi szolgáltatás igénybevételének adója	2 250 978	76 620	3 705 617
19. Fizetendő adó alapja	93 314 367	30 528 427	295 413 744
Ebből:			
20. – közösségi termékbeszerzés	12 563 907	6 949 089	40 831 831
21. – termékimport	4 620 730	297 681	13 396 118
22. Fizetendő adó alapját terhelő adó	16 246 995	2 950 729	50 369 940
Ebből:			
23. – közösségi termékbeszerzés adója	2 679 880	1 633 047	9 827 475
24. – termékimport adója	1 217 840	77 149	3 583 493
<b>Beszerzést terhelő általános forgalmi adó (M Ft)</b>			
1. Belföldön beszerzett termék vagy igénybevett szolgáltatás	36 252 768	7 827 056	115 828 517
2. Belföldön beszerzett termék vagy igénybevett szolgáltatás adója	9 222 458	1 620 059	29 023 075
3. Ebből: – tárgyi eszközbeszerzés	1 354 771	22 353	5 166 569
4. – tárgyi eszköz beszerzésének adója	355 242	6 032	1 369 536
5. Határon túlról történő termékbeszerzés****	15 561 528	7 106 152	53 293 992
6. Határon túlról történő termék beszerzésének adója	4 040 778	1 667 546	13 834 848
7. Mezőgazdasági kompenzációs felár alapja	17 476	261	447 648
8. Mezőgazdasági kompenzációs felár adója	1 814	31	50 169
9. Saját vállalkozáson belül végzett beruházás	103 594	1 415	346 072
10. Saját vállalkozáson belül végzett beruházás adója	27 970	304	83 926
11. Egyéb	1 167	1 959	32 243
12. Egyéb sor adója	295	529	4 523
13. Összes beszerzés	51 936 533	14 936 843	169 948 471
14. Összes beszerzés adója	13 293 315	3 288 470	42 996 541
<b>Számított mutatók (%)</b>			
1. Fizetendő adó alapjának átlagos adókulcsa	17,41	9,67	17,05
2. Belföldi értékesítés átlagos adókulcsa	20,68	25,21	22,55
3. Összes beszerzés átlagos adókulcsa	25,60	22,02	25,30
4. Határon túli termékbeszerzés utáni áfa az összes beszerzés utáni áfa arányában	30,40	50,71	32,18

\* A határon túli értékesítések magukba foglalják a harmadik országos és a közösségi termékértékesítéseket.

\*\* 2024. január 1-jétől 0%-ra csökkent a napilap-értékesítés adókulcsa.

\*\*\* Magába foglalja a közösségi és harmadik országbeli adóalanytól igénybevett szolgáltatást, valamint a vezetékes földgázcsővezeték-hálózatot keresztüli gázértékesítést, villamosenergia-értékesítést, illetve fel- vagy összeszerelés tárgyát képező termékbeszerzést.

\*\*\*\* E sor magába foglalja a harmadik országból és a közösség országaiból történő beszerzéseket.

**A társasági adó kiemelt adatai 2024-ben, országosan**

Kettős könyvvitelt vezető, magyar számviteli szabályok szerinti beszámolót készítő vállalkozások\*

Megnevezés		2024	
		összesen	SCV** nélkül
Feldolgozott bevallások száma (db) (nullás bevallások nélkül)		349 495	349 162
<b>Gazdálkodási adatok (M Ft)</b>			
1.	Nettó árbevétel	162 464 603	162 274 310
2.	Exportárbevétel	57 583 800	57 413 760
3.	Exportárbevétel aránya (%)	35,44	35,38
4.	Bevételek összesen	173 684 700	173 452 877
5.	Költségek és ráfordítások összesen	165 036 658	164 672 145
6.	Üzemi eredmény	8 648 042	8 780 731
7.	Pénzügyi eredmény	4 634 736	3 042 765
8.	Adózás előtti eredmény	11 480 894	9 973 184
9.	Adózás előtti eredményt csökkentő tételek	15 533 365	13 198 185
10.	Adózás előtti eredményt növelő tételek	10 699 990	9 465 525
11.	Számított adó alapja	9 809 018	9 462 978
12.	Számított adó	972 707	939 414
13.	Igénybe vett adókedvezmények	50 649	50 647
14.	Adófizetési kötelezettség	908 706	875 709
15.	Fizetett osztalék	8 462 750	6 151 586
16.	Adóterhelés százaléka (%)***	8,23	8,21
17.	Adózott eredmény	12 060 833	10 636 933
<b>Tulajdonosi adatok (%)</b>			
1.	Állami tulajdoni hányad	9,41	10,38
2.	Önkormányzati tulajdoni hányad	2,05	2,26
3.	Belföldi magánszemély tulajdoni hányad	22,21	24,47
4.	Belföldi társasági tulajdoni hányad	26,67	23,05
5.	Külföldi tulajdoni hányad	34,24	33,88
6.	Egyéb tulajdoni hányad	5,41	5,96
<b>Mérlegadatok (M Ft)</b>			
1.	Mérlegfőösszeg	371 774 151	303 635 898
2.	Jegyzett tőke	22 232 887	20 171 462
3.	Saját tőke	142 388 520	106 040 662
4.	Céltartalék	5 633 545	5 633 140
5.	Átlagos statisztikai létszám (fő)	2 183 959	2 183 422

\* IFRS-ek szerinti beszámoló készítésére áttért vállalkozások nélkül.

\*\* Speciális célú vállalkozás.

\*\*\* 16. sor nevezőjében pozitív adóalap.

## A társasági adó kiemelt adatai 2024-ben, országosan

### IFRS-ek szerinti beszámolóra áttért vállalkozások

Megnevezés		2024
		IFRS
Feldolgozott bevallások száma (db) (nullás bevallások nélkül)		294
<b>Gazdálkodási adatok (M Ft)</b>		
1.	Értékesítés árbevétele	14 703 320
2.	Exportértékesítés árbevétele	5 685 001
3.	Exportárbevétel aránya (%)	38,66
4.	Összes (egyéb) működési költség, ráfordítás	14 160 352
5.	Összes eladott (közvetített) szolgáltatások költsége	625 756
6.	Pénzügyi instrumentumokból származó kamatok és kamatjellegű bevételek	4 920 672
7.	Pénzügyi instrumentumokhoz kapcsolódóan fizetett (fizetendő) kamatok és kamatjellegű ráfordítások	3 578 098
8.	Adózás előtti eredmény	1 034 449
9.	Adózás előtti eredményt csökkentő tételek	1 412 230
10.	Adózás előtti eredményt növelő tételek	785 778
11.	Számított adó alapja	1 359 357
12.	Számított adó	136 343
13.	Igénybe vett adókedvezmények	19 209
14.	Adófizetési kötelezettség	116 693
15.	Fizetett osztalék	1 411 142
16.	Adóterhelés százaléka (%)*	7,36
17.	Adózott eredmény	2 785 563
<b>Tulajdonosi adatok (%)</b>		
1.	Állami tulajdoni hányad	43,93
2.	Önkormányzati tulajdoni hányad	0,25
3.	Belföldi magánszemély tulajdoni hányad	1,55
4.	Belföldi társasági tulajdoni hányad	14,85
5.	Külföldi tulajdoni hányad	34,45
6.	Egyéb tulajdoni hányad	4,97
<b>Mérlegadatok (M Ft)</b>		
1.	Mérlegfőösszeg	107 616 050
2.	Jegyzett tőke	3 970 373
3.	Egyéb tartalékok és saját tőke elemek	6 767 211
4.	Céltartalék	678 733
5.	Átlagos statisztikai létszám (fő)	103 408

\* 16. sor nevezőjében pozitív adóalap.

**A társasági adó kiemelt adatai 2024-ben, igazgatóságonként**

Kettős könyvvitelt vezető, magyar számviteli szabályok szerinti beszámolót készítő vállalkozások\*

Megnevezés	Észak-budapesti Adó- és Vámigazgatóság	Kelet-budapesti Adó- és Vámigazgatóság	Dél-budapesti Adó- és Vámigazgatóság	Pest Vármegyei Adó- és Vámigazgatóság
Feldolgozott bevallások száma (db) (nullás bevallások nélkül)	44 768	40 286	38 646	54 204
<b>Gazdálkodási adatok (M Ft)</b>				
1. Nettó árbevétel	11 699 371	7 326 688	10 471 312	10 613 101
2. Exportárbevétel	2 803 645	1 277 184	2 081 797	2 146 073
3. Exportárbevétel aránya (%)	23,96	17,43	19,88	20,22
4. Bevételek összesen	12 834 083	7 941 103	11 243 696	11 186 809
5. Költségek és ráfordítások összesen	11 725 531	7 317 102	10 267 674	10 711 422
6. Üzemi eredmény	1 108 552	624 000	976 022	475 386
7. Pénzügyi eredmény	1 071 951	181 603	1 163 969	112 273
8. Adózás előtti eredmény	1 955 518	765 089	1 900 609	641 597
9. Adózás előtti eredményt csökkentő tételek	1 946 682	623 785	2 370 590	1 212 263
10. Adózás előtti eredményt növelő tételek	966 835	334 563	1 144 606	971 852
11. Számított adó alapja	1 452 886	661 437	1 066 452	840 132
12. Számított adó	148 204	63 442	102 518	78 468
13. Igénybe vett adókedvezmények	3 283	1 503	2 787	3 025
14. Adófizetési kötelezettség	137 969	61 009	98 801	74 980
15. Fizetett osztalék	887 206	413 501	1 375 122	468 449
16. Adóterhelés százaléka (%)**	8,16	8,55	8,30	8,48
17. Adózott eredmény	1 999 171	728 326	2 006 046	500 726
<b>Tulajdonosi adatok (%)</b>				
1. Állami tulajdoni hányad	7,93	3,95	21,64	1,26
2. Önkormányzati tulajdoni hányad	0,25	0,48	0,30	1,91
3. Belföldi magánszemély tulajdoni hányad	22,00	25,56	39,55	45,08
4. Belföldi társasági tulajdoni hányad	14,08	16,21	28,80	31,22
5. Külföldi tulajdoni hányad	48,72	13,76	9,01	19,85
6. Egyéb tulajdoni hányad	7,03	40,04	0,70	0,67
<b>Mérlegadatok (M Ft)</b>				
1. Mérlegfőösszeg	57 152 571	15 474 280	90 695 153	12 276 048
2. Jegyzett tőke	5 520 303	1 252 097	3 702 512	873 309
3. Saját tőke	25 275 285	7 553 480	14 030 598	5 987 961
4. Céltartalék	365 989	346 025	402 686	79 361
5. Átlagos statisztikai létszám (fő)	193 449	156 905	169 664	219 061

\*IFRS-ek szerinti beszámoló készítésére áttért vállalkozások nélkül.

\*\*16. sor nevezőjében pozitív adóalap.

## A társasági adó kiemelt adatai 2024-ben, igazgatóságoként

Kettős könyvvitelt vezető, magyar számviteli szabályok szerinti beszámolót készítő vállalkozások\*

Megnevezés	Borsod- Abaúj-Zemplén Vármegyei Adó- és Vámigazgatóság	Heves Vármegyei Adó- és Vámigazgatóság	Nógrád Vármegyei Adó- és Vámigazgatóság	Hajdú-Bihar Vármegyei Adó- és Vámigazgatóság
Feldolgozott bevallások száma (db) (nullás bevallások nélkül)	13 440	6 476	3 576	14 284
<b>Gazdálkodási adatok (M Ft)</b>				
1. Nettó árbevétel	5 476 907	2 926 863	585 604	4 496 508
2. Exportárbevétel	2 813 410	1 963 801	242 155	1 258 273
3. Exportárbevétel aránya (%)	51,37	67,10	41,35	27,98
4. Bevételek összesen	5 831 871	3 032 337	612 622	4 845 200
5. Költségek és ráfordítások összesen	5 617 478	2 922 416	590 270	4 581 733
6. Üzemi eredmény	214 393	109 921	22 352	263 466
7. Pénzügyi eredmény	28 446	-13 290	-6 433	-93 758
8. Adózás előtti eredmény	237 788	95 916	15 921	101 082
9. Adózás előtti eredményt csökkentő tételek	324 211	170 383	49 205	437 153
10. Adózás előtti eredményt növelő tételek	225 269	139 033	40 198	436 384
11. Számított adó alapja	225 332	81 678	18 521	175 338
12. Számított adó	22 188	8 582	2 627	23 883
13. Igénybe vett adókedvezmények	2 221	2 254	176	1 477
14. Adófizetési kötelezettség	19 942	6 321	2 447	22 259
15. Fizetett osztalék	112 802	32 389	10 055	106 593
16. Adóterhelés százaléka (%)**	7,98	6,63	8,38	8,29
17. Adózott eredmény	229 541	85 396	12 826	142 523
<b>Tulajdonosi adatok (%)</b>				
1. Állami tulajdoni hányad	26,75	1,99	4,53	0,22
2. Önkormányzati tulajdoni hányad	6,52	2,99	2,73	4,91
3. Belföldi magánszemély tulajdoni hányad	19,73	27,49	41,14	15,05
4. Belföldi társasági tulajdoni hányad	17,18	39,35	7,33	23,10
5. Külföldi tulajdoni hányad	23,90	27,48	44,10	54,81
6. Egyéb tulajdoni hányad	5,93	0,70	0,17	1,91
<b>Mérlegadatok (M Ft)</b>				
1. Mérlegfőösszeg	6 248 358	2 275 914	641 733	8 220 768
2. Jegyzett tőke	367 357	125 743	42 045	509 874
3. Saját tőke	3 142 337	1 101 236	249 824	3 503 484
4. Céltartalék	47 576	19 018	5 965	53 038
5. Átlagos statisztikai létszám (fő)	81 834	41 479	14 506	87 638

\*IFRS-ek szerinti beszámoló készítésére áttért vállalkozások nélkül.

\*\*16. sor nevezőjében pozitív adóalap.

**A társasági adó kiemelt adatai 2024-ben, igazgatóságoként**

Kettős könyvvitelt vezető, magyar számviteli szabályok szerinti beszámolót készítő vállalkozások\*

Megnevezés	Jász-Nagykun-Szolnok Vármegyei Adó- és Vámigazgatóság	Szabolcs-Szatmár-Bereg Vármegyei Adó- és Vámigazgatóság	Bács-Kiskun Vármegyei Adó- és Vámigazgatóság	Békés Vármegyei Adó- és Vámigazgatóság
Feldolgozott bevallások száma (db) (nullás bevallások nélkül)	6 920	11 349	13 865	5 805
<b>Gazdálkodási adatok (M Ft)</b>				
1. Nettó árbevétel	3 316 033	3 017 422	6 778 846	1 306 594
2. Exportárbevétel	1 320 104	809 256	2 984 932	261 543
3. Exportárbevétel aránya (%)	39,81	26,82	44,03	20,02
4. Bevételek összesen	3 453 591	3 187 963	7 040 575	1 408 967
5. Költségek és ráfordítások összesen	3 292 249	2 956 587	6 698 396	1 341 764
6. Üzemi eredmény	161 341	231 375	342 179	67 203
7. Pénzügyi eredmény	11 001	-11 073	36 333	6 469
8. Adózás előtti eredmény	168 726	171 290	308 246	69 468
9. Adózás előtti eredményt csökkentő tételek	197 704	180 552	359 660	99 223
10. Adózás előtti eredményt növelő tételek	156 574	136 072	254 929	76 888
11. Számított adó alapja	151 083	171 823	309 889	69 567
12. Számított adó	14 699	16 187	29 321	6 909
13. Igénybe vett adókedvezmények	1 769	1 099	2 090	810
14. Adófizetési kötelezettség	12 924	15 025	27 165	6 087
15. Fizetett osztalék	222 764	55 092	130 660	37 433
16. Adóterhelés százaléka (%)**	7,91	8,34	8,15	7,90
17. Adózott eredmény	159 071	203 534	349 504	67 411
<b>Tulajdonosi adatok (%)</b>				
1. Állami tulajdoni hányad	0,46	1,79	1,66	2,63
2. Önkormányzati tulajdoni hányad	1,27	4,06	2,52	5,89
3. Belföldi magánszemély tulajdoni hányad	73,64	35,16	36,22	19,76
4. Belföldi társasági tulajdoni hányad	8,33	30,60	26,39	9,81
5. Külföldi tulajdoni hányad	16,24	24,89	22,77	15,59
6. Egyéb tulajdoni hányad	0,06	3,50	10,44	46,31
<b>Mérlegadatok (M Ft)</b>				
1. Mérlegfőösszeg	3 098 063	3 740 684	6 370 938	1 560 929
2. Jegyzett tőke	356 675	195 210	282 913	144 271
3. Saját tőke	1 740 173	2 044 288	2 919 301	805 180
4. Céltartalék	22 148	17 245	82 730	6 540
5. Átlagos statisztikai létszám (fő)	55 007	68 137	87 468	33 898

\*IFRS-ek szerinti beszámoló készítésére áttért vállalkozások nélkül.

\*\*16. sor nevezőjében pozitív adóalap.

## A társasági adó kiemelt adatai 2024-ben, igazgatóságoként

Kettős könyvvitelt vezető, magyar számviteli szabályok szerinti beszámolót készítő vállalkozások\*

Megnevezés	Csongrád-Csanád Vármegyei Adó- és Vámigazgatóság	Győr-Moson-Sopron Vármegyei Adó- és Vámigazgatóság	Vas Vármegyei Adó- és Vámigazgatóság	Zala Vármegyei Adó- és Vámigazgatóság
Feldolgozott bevallások száma (db) (nullás bevallások nélkül)	10 995	14 597	6 375	7 953
<b>Gazdálkodási adatok (M Ft)</b>				
1. Nettó árbevétel	3 576 064	10 251 672	2 367 653	1 498 955
2. Exportárbevétel	561 809	5 858 014	1 282 471	304 906
3. Exportárbevétel aránya (%)	15,71	57,14	54,17	20,34
4. Bevételek összesen	3 877 671	10 838 090	2 455 735	1 571 112
5. Költségek és ráfordítások összesen	3 713 358	10 247 444	2 331 366	1 473 243
6. Üzemi eredmény	164 312	590 646	124 368	97 869
7. Pénzügyi eredmény	76 644	-17 782	3 900	35 345
8. Adózás előtti eredmény	235 655	471 750	123 276	96 002
9. Adózás előtti eredményt csökkentő tételek	247 715	601 992	135 822	110 507
10. Adózás előtti eredményt növelő tételek	146 826	463 154	134 227	76 012
11. Számított adó alapja	172 929	463 087	140 388	106 913
12. Számított adó	15 755	42 219	14 574	10 155
13. Igénybe vett adókedvezmények	957	1 875	3 823	455
14. Adófizetési kötelezettség	14 623	40 271	10 737	9 698
15. Fizetett osztalék	121 534	217 352	102 430	63 365
16. Adóterhelés százaléka (%)**	8,00	8,19	6,58	8,59
17. Adózott eredmény	224 957	500 041	113 576	122 921
<b>Tulajdonosi adatok (%)</b>				
1. Állami tulajdoni hányad	0,42	13,83	0,81	2,00
2. Önkormányzati tulajdoni hányad	2,78	2,50	7,27	3,93
3. Belföldi magánszemély tulajdoni hányad	15,17	16,34	22,12	38,07
4. Belföldi társasági tulajdoni hányad	32,84	48,89	6,99	31,85
5. Külföldi tulajdoni hányad	48,22	17,23	62,65	22,40
6. Egyéb tulajdoni hányad	0,57	1,21	0,16	1,76
<b>Mérlegadatok (M Ft)</b>				
1. Mérlegfőösszeg	3 239 307	9 577 296	2 101 310	1 664 911
2. Jegyzett tőke	438 342	531 576	155 734	138 615
3. Saját tőke	1 650 682	3 697 893	1 196 830	897 610
4. Céltartalék	14 263	158 419	15 967	25 996
5. Átlagos statisztikai létszám (fő)	53 199	114 692	42 593	41 621

\*IFRS-ek szerinti beszámoló készítésére áttért vállalkozások nélkül.

\*\*16. sor nevezőjében pozitív adóalap.

**A társasági adó kiemelt adatai 2024-ben, igazgatóságonként**

Kettős könyvvitelt vezető, magyar számviteli szabályok szerinti beszámolót készítő vállalkozások\*

Megnevezés		Fejér Vármegyei Adó- és Vámigazgatóság	Komárom-Esztergom Vármegyei Adó- és Vámigazgatóság	Veszprém Vármegyei Adó- és Vámigazgatóság
Feldolgozott bevallások száma (db) (nullás bevallások nélkül)		12 270	8 361	9 850
<b>Gazdálkodási adatok (M Ft)</b>				
1.	Nettó árbevétel	6 834 438	5 997 088	3 562 692
2.	Exportárbevétel	2 957 025	3 766 562	1 886 534
3.	Exportárbevétel aránya (%)	43,27	62,81	52,95
4.	Bevételek összesen	7 125 590	6 195 925	3 811 966
5.	Költségek és ráfordítások összesen	6 745 410	5 969 321	3 624 778
6.	Üzemi eredmény	380 179	226 603	187 187
7.	Pénzügyi eredmény	168 130	-89 811	6 356
8.	Adózás előtti eredmény	424 834	153 031	156 027
9.	Adózás előtti eredményt csökkentő tételek	406 929	376 205	182 764
10.	Adózás előtti eredményt növelő tételek	339 498	399 814	143 728
11.	Számított adó alapja	468 762	214 031	181 273
12.	Számított adó	45 573	24 791	17 732
13.	Igénybe vett adókedvezmények	5 788	3 328	962
14.	Adófizetési kötelezettség	39 612	21 391	16 752
15.	Fizetett osztalék	190 243	82 059	62 436
16.	Adóterhelés százaléka (%)**	7,69	7,70	8,35
17.	Adózott eredmény	498 419	139 638	177 041
<b>Tulajdonosi adatok (%)</b>				
1.	Állami tulajdoni hányad	2,73	0,42	4,33
2.	Önkormányzati tulajdoni hányad	1,86	1,45	4,67
3.	Belföldi magánszemély tulajdoni hányad	19,00	6,39	38,38
4.	Belföldi társasági tulajdoni hányad	20,58	4,51	27,48
5.	Külföldi tulajdoni hányad	55,09	87,02	23,97
6.	Egyéb tulajdoni hányad	0,74	0,21	1,17
<b>Mérlegadatok (M Ft)</b>				
1.	Mérlegfőösszeg	6 848 934	6 225 586	3 226 877
2.	Jegyzett tőke	424 772	598 485	179 039
3.	Saját tőke	3 964 858	3 272 420	1 488 686
4.	Céltartalék	66 200	46 522	69 452
5.	Átlagos statisztikai létszám (fő)	96 234	66 554	64 221

\*IFRS-ek szerinti beszámoló készítésére áttért vállalkozások nélkül.

\*\*16. sor nevezőjében pozitív adóalap.

## A társasági adó kiemelt adatai 2024-ben, igazgatóságoként

Kettős könyvvitelt vezető, magyar számviteli szabályok szerinti beszámolót készítő vállalkozások\*

Megnevezés		Baranya Vármegyei Adó- és Vámigazgatóság	Somogy Vármegyei Adó- és Vámigazgatóság <sup>1</sup>	Tolna Vármegyei Adó- és Vámigazgatóság
Feldolgozott bevallások száma (db) (nullás bevallások nélkül)		10 966	8 095	5 195
<b>Gazdálkodási adatok (M Ft)</b>				
1.	Nettó árbevétel	1 790 159	2 201 955	1 258 128
2.	Exportárbevétel	389 656	953 261	228 478
3.	Exportárbevétel aránya (%)	21,77	43,29	18,16
4.	Bevételek összesen	1 983 196	2 334 145	1 349 176
5.	Költségek és ráfordítások összesen	1 886 357	2 233 184	1 308 807
6.	Üzemi eredmény	96 839	100 960	40 369
7.	Pénzügyi eredmény	14 238	-1 638	7 553
8.	Adózás előtti eredmény	108 677	89 985	44 574
9.	Adózás előtti eredményt csökkentő tételek	143 603	140 672	79 282
10.	Adózás előtti eredményt növelő tételek	98 229	104 281	69 385
11.	Számított adó alapja	96 569	80 172	57 420
12.	Számított adó	10 272	8 301	5 753
13.	Igénybe vett adókedvezmények	628	485	421
14.	Adófizetési kötelezettség	9 490	7 728	5 303
15.	Fizetett osztalék	62 005	49 662	29 057
16.	Adóterhelés százaléka (%)**	8,29	8,37	8,29
17.	Adózott eredmény	101 274	90 410	42 167
<b>Tulajdonosi adatok (%)</b>				
1.	Állami tulajdoni hányad	4,52	3,04	56,39
2.	Önkormányzati tulajdoni hányad	9,14	1,42	0,56
3.	Belföldi magánszemély tulajdoni hányad	44,23	78,15	7,30
4.	Belföldi társasági tulajdoni hányad	23,72	7,01	2,37
5.	Külföldi tulajdoni hányad	17,43	9,28	33,25
6.	Egyéb tulajdoni hányad	0,96	1,10	0,13
<b>Mérlegadatok (M Ft)</b>				
1.	Mérlegfőösszeg	2 250 522	2 597 604	2 057 461
2.	Jegyzett tőke	137 150	399 067	502 495
3.	Saját tőke	1 191 455	1 286 959	1 247 565
4.	Céltartalék	10 818	18 434	4 382
5.	Átlagos statisztikai létszám (fő)	46 032	41 645	24 471

\*IFRS-ek szerinti beszámoló készítésére áttért vállalkozások nélkül.

\*\*16. sor nevezőjében pozitív adóalap.

**A társasági adó kiemelt adatai 2024-ben, igazgatóságoként**

Kettős könyvvitelt vezető, magyar számviteli szabályok szerinti beszámolót készítő vállalkozások\*

Megnevezés		Kiemelt Adó- és Vámigazgatóság	Különös Hatásköri Szakterület	Országos összesen
Feldolgozott bevallások száma (db) (nullás bevallások nélkül)		696	190	349 162
<b>Gazdálkodási adatok (M Ft)</b>				
1.	Nettó árbevétel	54 541 915	378 342	162 274 310
2.	Exportárbevétel	19 160 969	101 902	57 413 760
3.	Exportárbevétel aránya (%)	35,13	26,93	35,38
4.	Bevételek összesen	58 863 573	427 881	173 452 877
5.	Költségek és ráfordítások összesen	56 691 988	424 267	164 672 145
6.	Üzemi eredmény	2 171 596	3 613	8 780 731
7.	Pénzügyi eredmény	337 622	14 717	3 042 765
8.	Adózás előtti eredmény	1 619 690	18 433	9 973 184
9.	Adózás előtti eredményt csökkentő tételek	2 749 617	51 666	13 198 185
10.	Adózás előtti eredményt növelő tételek	2 561 213	45 955	9 465 525
11.	Számított adó alapja	2 239 959	17 337	9 462 978
12.	Számított adó	224 858	2 403	939 414
13.	Igénybe vett adókedvezmények	9 431	0	50 647
14.	Adófizetési kötelezettség	212 806	2 369	875 709
15.	Fizetett osztalék	1 306 377	13 000	6 151 586
16.	Adóterhelés százaléka (%)**	8,33	11,99	8,21
17.	Adózott eredmény	2 129 295	13 119	10 636 933
<b>Tulajdonosi adatok (%)</b>				
1.	Állami tulajdoni hányad	7,92	31,53	10,38
2.	Önkormányzati tulajdoni hányad	7,33	0,00	2,26
3.	Belföldi magánszemély tulajdoni hányad	1,25	5,05	24,47
4.	Belföldi társasági tulajdoni hányad	37,14	38,61	23,05
5.	Külföldi tulajdoni hányad	42,64	24,80	33,88
6.	Egyéb tulajdoni hányad	3,73	0,00	5,96
<b>Mérlegadatok (M Ft)</b>				
1.	Mérlegfőösszeg	54 578 023	1 512 628	303 635 898
2.	Jegyzett tőke	3 241 550	52 328	20 171 462
3.	Saját tőke	16 981 698	810 859	106 040 662
4.	Céltartalék	3 727 512	26 854	5 633 140
5.	Átlagos statisztikai létszám (fő)	374 098	9 016	2 183 422

\*IFRS-ek szerinti beszámoló készítésére áttért vállalkozások nélkül.

\*\*16. sor nevezőjében pozitív adóalap.

## 2025-ös bevételek járulékadatai, igazgatóságonként

(M Ft)

Nyugdíjbiztosítási Alapot megillető járulékok	Észak-budapesti Adó- és Vámigazgatóság	Kelet-budapesti Adó- és Vámigazgatóság	Dél-budapesti Adó- és Vámigazgatóság
1. Foglalkoztató nyugdíjbiztosítási járuléka	0	0	0
2. Egyéni vállalkozók és mezőgazdasági őstermelő nyugdíjbiztosítási járuléka	0	0	0
3. Biztosított foglalkoztatottak nyugdíjjáruléka 125+291	2 785	2 298	1 196
4. Munkanélküli ellátás/Álláskeresési támogatás után fizetett nyugdíjjárulék 125+291	4 712	22	2
5. GYED, GYES, GYET, stb. utáni nyugdíjjárulék 125+291	22 484	0	0
6. Egyéni vállalkozók és mezőgazdasági őstermelő saját jogon fizetett nyugdíjjáruléka	0	0	0
7. Magánnyugdíjpénztári tag biztosított foglalkoztatottak nyugdíjjáruléka	0	0	0
8. Felszolgálati díj utáni nyugdíjbiztosítási járulék	0	0	0
9. Őstermelő kedvezményes nyugdíjjáruléka	0	0	0
<b>10. Összesen (1-9 sorok összege)</b>	<b>29 981</b>	<b>2 320</b>	<b>1 198</b>
11. Kifizetőt terhelő ekho nyugdíjbiztosítási alapot illető része	0	0	0
12. Magánszemélyt terhelő ekho nyugdíjbiztosítási alapot illető része	2 759	1 967	1 645
13. START kártyás foglalkoztatott utáni kötelezettség nyugdíjbiztosítási alapot illető része	0	0	0
14. Korkedvezmény-biztosítási járulék	0	0	0
15. Egyszerűsített foglalkoztatásból eredő közteher nyugdíjbiztosítási alapot illető része	5 710	5 467	4 679
<b>16. Összesen (11-15 sorok összege)</b>	<b>8 469</b>	<b>7 434</b>	<b>6 324</b>
17. Egyéni vállalkozói szocho nyugdíjbiztosítási alapot illető része	493	602	613
18. Kedvezmény nélküli szocho nyugdíjbiztosítási alapot illető része	289 185	163 504	208 375
19. START kártyás foglalkoztatott utáni szocho nyugdíjbiztosítási alapot illető része 10%	0	0	0
20. START kártyás foglalkoztatott utáni szocho nyugdíjbiztosítási alapot illető része 20%	0	0	0
21. START PLUSZ kártyás foglalkoztatott utáni szocho nyugdíjbiztosítási alapot illető része 10%	0	0	0
22. START PLUSZ kártyás foglalkoztatott utáni szocho nyugdíjbiztosítási alapot illető része 20%	0	0	0
23. START EXTRA kártyás foglalkoztatott utáni szocho nyugdíjbiztosítási alapot illető része 10%	0	0	0
24. Karrier híd program szocho nyugdíjbiztosítási alapot illető része	0	0	0
25. Munkabérek nettó értékének megőrzése esetén fizetendő szocho nyugdíjbiztosítási alapot illető része	0	0	0
26. Természetes személyhez nem köthető szocho nyugdíjbiztosítási alapot illető része	11 956	5 346	8 612

## 2025-ös bevallások járulékadatai, igazgatóságonként

(M Ft)

Nyugdíjbiztosítási Alapot megillető járulékok	Észak-budapesti Adó- és Vámigazgatóság	Kelet-budapesti Adó- és Vámigazgatóság	Dél-budapesti Adó- és Vámigazgatóság
27. Részmunkaidőben foglalkoztatottak utáni szocho nyugdíjbiztosítási alapot illető része	0	0	0
28. Közfoglalkoztatott személyek utáni szochokedvezmény nyugdíjbiztosítási alapot illető része	148	65	49
29. Szakképzettséget nem igénylő munkakörben foglalkoztatottak utáni szochokedvezmény nyugdíjbiztosítási alapot illető része	3 091	4 012	3 076
30. 25 év alattiak utáni szochokedvezmény nyugdíjbiztosítási alapot illető része	0	0	0
31. 55 év felettiak utáni szochokedvezmény nyugdíjbiztosítási alapot illető része	0	0	0
32. GYED-del, GYES-sel, GYET-tel érintettek szochokedvezmény nyugdíjbiztosítási alapot illető része	0	0	0
33. Szabad vállalkozási zónában lévő vállalkozások szochokedvezmény nyugdíjbiztosítási alapot illető része	0	0	0
34. Doktori képzésben részt vevő hallgatóként foglalkoztatottak szochokedvezmény nyugdíjbiztosítási alapot illető része	0	0	0
35. Tartósan álláskeresőként foglalkoztatottak szochokedvezmény nyugdíjbiztosítási alapot illető része	0	0	0
36. A mezőgazdasági munkakörben foglalkoztatottak szochokedvezmény nyugdíjbiztosítási alapot illető része	40	31	33
37. A munkaerőpiacra lépők utáni szochokedvezmény nyugdíjbiztosítási alapot megillető része	1 295	882	995
38. A három vagy több gyermeket nevelő munkaerő-piacra lépő nők utáni szochokedvezmény nyugdíjbiztosítási alapot megillető része	6 638	6 088	8 409
39. Tbj. 2. melléklet 6-8. pont szerinti szocho nyugdíjbiztosítási alapot illető része	-14	0	0
40. A kutatás-fejlesztési tevékenység után érvényesíthető adókedvezmény nyugdíjbiztosítási alapot illető része	-766	-58	-346
41. A szakirányú oktatás és a duális képzés után érvényesíthető adókedvezmény nyugdíjbiztosítási alapot illető része	-6 290	-7 250	-4 810
42. Átalányadózást alkalmazó egyéni vállalkozói szocho nyugdíjbiztosítási alapot illető része	5 747	5 978	6 324
<b>43. Szociális hozzájárulási adó összesen</b>	<b>311 523</b>	<b>179 200</b>	<b>231 330</b>
44. Magánszemélytől levont társadalombiztosítási járulék	297 115	180 113	221 766
45. Magánszemélyt, kifizetőt terhelő társadalombiztosítási járulék	516	306	375
46. Őstermelő, egyéni vállalkozó társadalombiztosítási járuléka	416	505	518
47. Átalányadózást alkalmazó egyéni vállalkozó társadalombiztosítási járuléka	4 929	5 074	5 384
<b>48. Társadalombiztosítási járulék összesen</b>	<b>302 976</b>	<b>185 998</b>	<b>228 043</b>
49. Tájékoztató adat a nyugdíjjárulék terhére érvényesített családi járulékkedvezményről	732	98	108
50. Tájékoztató adat a társadalombiztosítási járulék terhére érvényesített családi járulékkedvezményről	3 031	2 687	2 592

## 2025-ös bevételek járulékadatai, igazgatóságonként

(M Ft)

Nyugdíjbiztosítási Alapot megillető járulékok	Pest Vármegyei Adó- és Vámigazgatóság	Borsod-Abaúj-Zemplén Vármegyei Adó- és Vámigazgatóság	Heves Vármegyei Adó- és Vámigazgatóság
1. Foglalkoztató nyugdíjbiztosítási járuléka	0	0	0
2. Egyéni vállalkozók és mezőgazdasági őstermelő nyugdíjbiztosítási járuléka	0	0	0
3. Biztosított foglalkoztatottak nyugdíjjáruléka 125+291	827	1 005	514
4. Munkanélküli ellátás/Álláskeresési támogatás után fizetett nyugdíjjárulék 125+291	8	1 753	768
5. GYED, GYES, GYET, stb. utáni nyugdíjjárulék 125+291	0	848	312
6. Egyéni vállalkozók és mezőgazdasági őstermelő saját joggal fizetett nyugdíjjáruléka	0	0	0
7. Magánnyugdíjpénztári tag biztosított foglalkoztatottak nyugdíjjáruléka	0	0	0
8. Felszolgálati díj utáni nyugdíjbiztosítási járulék	0	0	0
9. Őstermelő kedvezményes nyugdíjjáruléka	0	0	0
<b>10. Összesen (1-9 sorok összege)</b>	<b>835</b>	<b>3 606</b>	<b>1 594</b>
11. Kifizetőt terhelő ekho nyugdíjbiztosítási alapot illető része	-11	0	0
12. Magánszemélyt terhelő ekho nyugdíjbiztosítási alapot illető része	683	297	68
13. START kártyás foglalkoztatott utáni kötelezettség nyugdíjbiztosítási alapot illető része	0	0	0
14. Korkedvezmény-biztosítási járulék	0	0	0
15. Egyszerűsített foglalkoztatásból eredő közteher nyugdíjbiztosítási alapot illető része	8 548	4 517	2 061
<b>16. Összesen (11-15 sorok összege)</b>	<b>9 220</b>	<b>4 814</b>	<b>2 129</b>
17. Egyéni vállalkozói szochó nyugdíjbiztosítási alapot illető része	2 188	946	583
18. Kedvezmény nélküli szochó nyugdíjbiztosítási alapot illető része	166 431	94 634	49 209
19. START kártyás foglalkoztatott utáni szochó nyugdíjbiztosítási alapot illető része 10%	0	0	0
20. START kártyás foglalkoztatott utáni szochó nyugdíjbiztosítási alapot illető része 20%	0	0	0
21. START PLUSZ kártyás foglalkoztatott utáni szochó nyugdíjbiztosítási alapot illető része 10%	0	0	0
22. START PLUSZ kártyás foglalkoztatott utáni szochó nyugdíjbiztosítási alapot illető része 20%	0	0	0
23. START EXTRA kártyás foglalkoztatott utáni szochó nyugdíjbiztosítási alapot illető része 10%	0	0	0
24. Karrier híd program szochó nyugdíjbiztosítási alapot illető része	0	0	0
25. Munkabérek nettó értékének megőrzése esetén fizetendő szochó nyugdíjbiztosítási alapot illető része	0	0	0
26. Természetes személyhez nem köthető szochó nyugdíjbiztosítási alapot illető része	4 605	3 117	1 607

## 2025-ös bevallások járulékadatai, igazgatóságonként

(M Ft)

Nyugdíjbiztosítási Alapot megillető járulékok	Pest Vármegyei Adó- és Vámigazgatóság	Borsod-Abaúj-Zemplén Vármegyei Adó- és Vámigazgatóság	Heves Vármegyei Adó- és Vámigazgatóság
27. Részmunkaidőben foglalkoztatottak utáni szocho nyugdíjbiztosítási alapot illető része	0	0	0
28. Közfoglalkoztatott személyek utáni szochokezdvezmény nyugdíjbiztosítási alapot illető része	87	1 261	146
29. Szakképzettséget nem igénylő munkakörben foglalkoztatottak utáni szochokezdvezmény nyugdíjbiztosítási alapot illető része	6 485	2 469	761
30. 25 év alattiak utáni szochokezdvezmény nyugdíjbiztosítási alapot illető része	0	0	0
31. 55 év felettek utáni szochokezdvezmény nyugdíjbiztosítási alapot illető része	0	0	0
32. GYED-del, GYES-sel, GYET-tel érintettek szochokezdvezmény nyugdíjbiztosítási alapot illető része	0	0	0
33. Szabad vállalkozási zónában lévő vállalkozások szochokezdvezmény nyugdíjbiztosítási alapot illető része	0	0	0
34. Doktori képzésben részt vevő hallgatóként foglalkoztatottak szochokezdvezmény nyugdíjbiztosítási alapot illető része	0	0	0
35. Tartósan álláskeresőként foglalkoztatottak szochokezdvezmény nyugdíjbiztosítási alapot illető része	0	0	0
36. A mezőgazdasági munkakörben foglalkoztatottak szochokezdvezmény nyugdíjbiztosítási alapot illető része	234	189	58
37. A munkaerőpiacra lépők utáni szochokezdvezmény nyugdíjbiztosítási alapot megillető része	1 049	611	240
38. A három vagy több gyermeket nevelő munkaerő-piacra lépő nők utáni szochokezdvezmény nyugdíjbiztosítási alapot megillető része	15 060	3 158	3 163
39. Tbj. 2. melléklet 6-8. pont szerinti szocho nyugdíjbiztosítási alapot illető része	0	0	0
40. A kutatás-fejlesztési tevékenység után érvényesíthető adókezdvezmény nyugdíjbiztosítási alapot illető része	-6	0	-19
41. A szakirányú oktatás és a duális képzés után érvényesíthető adókezdvezmény nyugdíjbiztosítási alapot illető része	-7 730	-4 799	-2 550
42. Átalányadózást alkalmazó egyéni vállalkozói szocho nyugdíjbiztosítási alapot illető része	10 991	2 228	1 362
<b>43. Szociális hozzájárulási adó összesen</b>	<b>199 394</b>	<b>103 814</b>	<b>54 560</b>
44. Magánszemélytől levont társadalombiztosítási járulék	202 806	99 649	50 943
45. Magánszemélyt, kifizetőt terhelő társadalombiztosítási járulék	533	72	45
46. Őstermelő, egyéni vállalkozó társadalombiztosítási járuléka	2 003	922	606
47. Átalányadózást alkalmazó egyéni vállalkozó társadalombiztosítási járuléka	9 222	1 861	1 137
<b>48. Társadalombiztosítási járulék összesen</b>	<b>214 564</b>	<b>102 504</b>	<b>52 731</b>
49. Tájékoztató adat a nyugdíjjárulék terhére érvényesített családi járulékezdvezményről	77	211	58
50. Tájékoztató adat a társadalombiztosítási járulék terhére érvényesített családi járulékezdvezményről	4 582	3 687	1 032

## 2025-ös bevételek járulékadatai, igazgatóságonként

(M Ft)

Nyugdíjbiztosítási Alapot megillető járulékok	Nógrád Vármegyei Adó- és Vámigazgatóság	Hajdú-Bihar Vármegyei Adó- és Vámigazgatóság	Jász- Nagykun-Szolnok Vármegyei Adó- és Vámigazgatóság
1. Foglalkoztató nyugdíjbiztosítási járuléka	0	0	0
2. Egyéni vállalkozók és mezőgazdasági őstermelő nyugdíjbiztosítási járuléka	0	0	0
3. Biztosított foglalkoztatottak nyugdíjjáruléka 125+291	183	1 014	587
4. Munkanélküli ellátás/Álláskeresési támogatás után fizetett nyugdíjjárulék 125+291	502	1 265	969
5. GYED, GYES, GYET, stb. utáni nyugdíjjárulék 125+291	320	601	537
6. Egyéni vállalkozók és mezőgazdasági őstermelő saját jogon fizetett nyugdíjjáruléka	0	0	0
7. Magánnyugdíjpénztári tag biztosított foglalkoztatottak nyugdíjjáruléka	0	0	0
8. Felszolgálati díj utáni nyugdíjbiztosítási járulék	0	0	0
9. Őstermelő kedvezményes nyugdíjjáruléka	0	0	0
<b>10. Összesen (1-9 sorok összege)</b>	<b>1 005</b>	<b>2 880</b>	<b>2 093</b>
11. Kifizetőt terhelő ekho nyugdíjbiztosítási alapot illető része	0	0	0
12. Magánszemélyt terhelő ekho nyugdíjbiztosítási alapot illető része	34	294	77
13. START kártyás foglalkoztatott utáni kötelezettség nyugdíjbiztosítási alapot illető része	0	0	0
14. Korkedvezmény-biztosítási járulék	0	0	0
15. Egyszerűsített foglalkoztatásból eredő közteher nyugdíjbiztosítási alapot illető része	753	3 536	1 766
<b>16. Összesen (11-15 sorok összege)</b>	<b>787</b>	<b>3 830</b>	<b>1 843</b>
17. Egyéni vállalkozói szocho nyugdíjbiztosítási alapot illető része	307	1 430	688
18. Kedvezmény nélküli szocho nyugdíjbiztosítási alapot illető része	15 906	98 553	51 579
19. START kártyás foglalkoztatott utáni szocho nyugdíjbiztosítási alapot illető része 10%	0	0	0
20. START kártyás foglalkoztatott utáni szocho nyugdíjbiztosítási alapot illető része 20%	0	0	0
21. START PLUSZ kártyás foglalkoztatott utáni szocho nyugdíjbiztosítási alapot illető része 10%	0	0	0
22. START PLUSZ kártyás foglalkoztatott utáni szocho nyugdíjbiztosítási alapot illető része 20%	0	0	0
23. START EXTRA kártyás foglalkoztatott utáni szocho nyugdíjbiztosítási alapot illető része 10%	0	0	0
24. Karrier híd program szocho nyugdíjbiztosítási alapot illető része	0	0	0
25. Munkabérek nettó értékének megőrzése esetén fizetendő szocho nyugdíjbiztosítási alapot illető része	0	0	0
26. Természetes személyhez nem köthető szocho nyugdíjbiztosítási alapot illető része	338	3 254	1 446

## 2025-ös bevallások járulékadatai, igazgatóságonként

(M Ft)

Nyugdíjbiztosítási Alapot megillető járulékok	Nógrád Vármegyei Adó- és Vámigazgatóság	Hajdú-Bihar Vármegyei Adó- és Vámigazgatóság	Jász- Nagykun-Szolnok Vármegyei Adó- és Vámigazgatóság
27. Részmunkaidőben foglalkoztatottak utáni szocho nyugdíjbiztosítási alapot illető része	0	0	0
28. Közfoglalkoztatott személyek utáni szochokedvezmény nyugdíjbiztosítási alapot illető része	236	467	265
29. Szakképzettséget nem igénylő munkakörben foglalkoztatottak utáni szochokedvezmény nyugdíjbiztosítási alapot illető része	423	2 387	1 585
30. 25 év alattiak utáni szochokedvezmény nyugdíjbiztosítási alapot illető része	0	0	0
31. 55 év felettek utáni szochokedvezmény nyugdíjbiztosítási alapot illető része	0	0	0
32. GYED-del, GYES-sel, GYET-tel érintettek szochokedvezmény nyugdíjbiztosítási alapot illető része	0	0	0
33. Szabad vállalkozási zónában lévő vállalkozások szochokedvezmény nyugdíjbiztosítási alapot illető része	0	0	0
34. Doktori képzésben részt vevő hallgatóként foglalkoztatottak szochokedvezmény nyugdíjbiztosítási alapot illető része	0	0	0
35. Tartósan állskeresőként foglalkoztatottak szochokedvezmény nyugdíjbiztosítási alapot illető része	0	0	0
36. A mezőgazdasági munkakörben foglalkoztatottak szochokedvezmény nyugdíjbiztosítási alapot illető része	29	587	287
37. A munkaerőpiacra lépők utáni szochokedvezmény nyugdíjbiztosítási alapot megillető része	88	691	319
38. A három vagy több gyermeket nevelő munkaerő-piacra lépő nők utáni szochokedvezmény nyugdíjbiztosítási alapot megillető része	1 302	3 598	2 016
39. Tbj. 2. melléklet 6-8. pont szerinti szocho nyugdíjbiztosítási alapot illető része	0	0	0
40. A kutatás-fejlesztési tevékenység után érvényesíthető adókedvezmény nyugdíjbiztosítási alapot illető része	0	-8	-5
41. A szakirányú oktatás és a duális képzés után érvényesíthető adókedvezmény nyugdíjbiztosítási alapot illető része	-813	-12 094	-1 696
42. Átányadózást alkalmazó egyéni vállalkozói szocho nyugdíjbiztosítási alapot illető része	785	3 140	1 516
<b>43. Szociális hozzájárulási adó összesen</b>	<b>18 601</b>	<b>102 005</b>	<b>58 000</b>
44. Magánszemélytől levont társadalombiztosítási járulék	17 218	104 733	55 397
45. Magánszemélyt, kifizetőt terhelő társadalombiztosítási járulék	22	101	50
46. Őstermelő, egyéni vállalkozó társadalombiztosítási járuléka	291	1 501	783
47. Átányadózást alkalmazó egyéni vállalkozó társadalombiztosítási járuléka	652	2 613	1 267
<b>48. Társadalombiztosítási járulék összesen</b>	<b>18 183</b>	<b>108 948</b>	<b>57 497</b>
49. Tájékoztató adat a nyugdíjjárulék terhére érvényesített családi járulékkedvezményről	31	119	85
50. Tájékoztató adat a társadalombiztosítási járulék terhére érvényesített családi járulékkedvezményről	553	2 986	1 583

## 2025-ös bevételek járulékadatai, igazgatóságonként

(M Ft)

Nyugdíjbiztosítási Alapot megillető járulékok	Szabolcs-Szatmár-Bereg Vármegyei Adó- és Vámigazgatóság	Bács-Kiskun Vármegyei Adó- és Vámigazgatóság	Békés Vármegyei Adó- és Vámigazgatóság
1. Foglalkoztató nyugdíjbiztosítási járuléka	0	0	0
2. Egyéni vállalkozók és mezőgazdasági őstermelő nyugdíjbiztosítási járuléka	0	0	0
3. Biztosított foglalkoztatottak nyugdíjjáruléka 125+291	839	902	665
4. Munkanélküli ellátás/Álláskeresési támogatás után fizetett nyugdíjjáruléka 125+291	1 608	1 118	836
5. GYED, GYES, GYET, stb. utáni nyugdíjjáruléka 125+291	852	622	425
6. Egyéni vállalkozók és mezőgazdasági őstermelő saját jogon fizetett nyugdíjjáruléka	0	0	0
7. Magánnyugdíjpénztári tag biztosított foglalkoztatottak nyugdíjjáruléka	0	0	0
8. Felszolgálati díj utáni nyugdíjbiztosítási járuléka	0	0	0
9. Őstermelő kedvezményes nyugdíjjáruléka	0	0	0
<b>10. Összesen (1-9 sorok összege)</b>	<b>3 299</b>	<b>2 642</b>	<b>1 926</b>
11. Kifizetőt terhelő ekho nyugdíjbiztosítási alapot illető része	0	0	0
12. Magánszemélyt terhelő ekho nyugdíjbiztosítási alapot illető része	186	175	93
13. START kártyás foglalkoztatott utáni kötelezettség nyugdíjbiztosítási alapot illető része	0	0	0
14. Korkedvezmény-biztosítási járuléka	0	0	0
15. Egyszerűsített foglalkoztatásból eredő közteher nyugdíjbiztosítási alapot illető része	3 672	3 385	2 126
<b>16. Összesen (11-15 sorok összege)</b>	<b>3 858</b>	<b>3 560</b>	<b>2 219</b>
17. Egyéni vállalkozói szocho nyugdíjbiztosítási alapot illető része	1 366	1 266	787
18. Kedvezmény nélküli szocho nyugdíjbiztosítási alapot illető része	68 420	83 310	39 098
19. START kártyás foglalkoztatott utáni szocho nyugdíjbiztosítási alapot illető része 10%	0	0	0
20. START kártyás foglalkoztatott utáni szocho nyugdíjbiztosítási alapot illető része 20%	0	0	0
21. START PLUSZ kártyás foglalkoztatott utáni szocho nyugdíjbiztosítási alapot illető része 10%	0	0	0
22. START PLUSZ kártyás foglalkoztatott utáni szocho nyugdíjbiztosítási alapot illető része 20%	0	0	0
23. START EXTRA kártyás foglalkoztatott utáni szocho nyugdíjbiztosítási alapot illető része 10%	0	0	0
24. Karrier híd program szocho nyugdíjbiztosítási alapot illető része	0	0	0
25. Munkabérek nettó értékének megőrzése esetén fizetendő szocho nyugdíjbiztosítási alapot illető része	0	0	0
26. Természetes személyhez nem köthető szocho nyugdíjbiztosítási alapot illető része	1 769	2 238	838

## 2025-ös bevallások járulékadatai, igazgatóságonként

(M Ft)

Nyugdíjbiztosítási Alapot megillető járulékok	Szabolcs-Szatmár-Bereg Vármegyei Adó- és Vámigazgatóság	Bács-Kiskun Vármegyei Adó- és Vámigazgatóság	Békés Vármegyei Adó- és Vámigazgatóság
27. Részmunkaidőben foglalkoztatottak utáni szocho nyugdíjbiztosítási alapot illető része	0	0	0
28. Közfoglalkoztatott személyek utáni szochokezdmény nyugdíjbiztosítási alapot illető része	1 340	195	345
29. Szakképzettséget nem igénylő munkakörben foglalkoztatottak utáni szochokezdmény nyugdíjbiztosítási alapot illető része	1 814	2 698	1 467
30. 25 év alattiak utáni szochokezdmény nyugdíjbiztosítási alapot illető része	0	0	0
31. 55 év feletiek utáni szochokezdmény nyugdíjbiztosítási alapot illető része	0	0	0
32. GYED-del, GYES-sel, GYET-tel érintettek szochokezdmény nyugdíjbiztosítási alapot illető része	0	0	0
33. Szabad vállalkozási zónában lévő vállalkozások szochokezdmény nyugdíjbiztosítási alapot illető része	0	0	0
34. Doktori képzésben részt vevő hallgatóként foglalkoztatottak szochokezdmény nyugdíjbiztosítási alapot illető része	0	0	0
35. Tartósan álláskeresőként foglalkoztatottak szochokezdmény nyugdíjbiztosítási alapot illető része	0	0	0
36. A mezőgazdasági munkakörben foglalkoztatottak szochokezdmény nyugdíjbiztosítási alapot illető része	193	423	371
37. A munkaerőpiacra lépők utáni szochokezdmény nyugdíjbiztosítási alapot megillető része	470	506	268
38. A három vagy több gyermeket nevelő munkaerő-piacra lépő nők utáni szochokezdmény nyugdíjbiztosítási alapot megillető része	1 945	9 014	3 261
39. Tbj. 2. melléklet 6-8. pont szerinti szocho nyugdíjbiztosítási alapot illető része	0	-1	0
40. A kutatás-fejlesztési tevékenység után érvényesíthető adókezdmény nyugdíjbiztosítási alapot illető része	0	-354	0
41. A szakirányú oktatás és a duális képzés után érvényesíthető adókezdmény nyugdíjbiztosítási alapot illető része	-5 852	-6 874	-1 781
42. Átalányadózást alkalmazó egyéni vállalkozói szocho nyugdíjbiztosítási alapot illető része	2 146	2 709	1 541
<b>43. Szociális hozzájárulási adó összesen</b>	<b>73 611</b>	<b>95 130</b>	<b>46 195</b>
44. Magánszemélytől levont társadalombiztosítási járulék	74 068	91 004	44 665
45. Magánszemélyt, kifizetőt terhelő társadalombiztosítási járulék	63	95	39
46. Őstermelő, egyéni vállalkozó társadalombiztosítási járuléka	1 451	1 524	995
47. Átalányadózást alkalmazó egyéni vállalkozó társadalombiztosítási járuléka	1 799	2 251	1 314
<b>48. Társadalombiztosítási járulék összesen</b>	<b>77 381</b>	<b>94 874</b>	<b>47 013</b>
49. Tájékoztató adat a nyugdíjjárulék terhére érvényesített családi járulékezdményről	132	89	56
50. Tájékoztató adat a társadalombiztosítási járulék terhére érvényesített családi járulékezdményről	2 897	2 030	1 296

## 2025-ös bevételek járulékadatai, igazgatóságonként

(M Ft)

Nyugdíjbiztosítási Alapot megillető járulékok	Csongrád-Csanád Vármegyei Adó- és Vámigazgatóság	Győr-Moson-Sopron Vármegyei Adó- és Vámigazgatóság	Vas Vármegyei Adó- és Vámigazgatóság
1. Foglalkoztató nyugdíjbiztosítási járuléka	0	0	0
2. Egyéni vállalkozók és mezőgazdasági őstermelő nyugdíjbiztosítási járuléka	0	0	0
3. Biztosított foglalkoztatottak nyugdíjjáruléka 125+291	634	1 005	412
4. Munkanélküli ellátás/Álláskeresési támogatás után fizetett nyugdíjjárulék 125+291	705	720	462
5. GYED, GYES, GYET, stb. utáni nyugdíjjárulék 125+291	390	482	194
6. Egyéni vállalkozók és mezőgazdasági őstermelő saját jogon fizetett nyugdíjjáruléka	0	0	0
7. Magánnyugdíjpénztári tag biztosított foglalkoztatottak nyugdíjjáruléka	0	0	0
8. Felszolgálati díj utáni nyugdíjbiztosítási járulék	0	0	0
9. Őstermelő kedvezményes nyugdíjjáruléka	0	0	0
<b>10. Összesen (1-9 sorok összege)</b>	<b>1 729</b>	<b>2 207</b>	<b>1 068</b>
11. Kifizetőt terhelő ekho nyugdíjbiztosítási alapot illető része	0	0	0
12. Magánszemélyt terhelő ekho nyugdíjbiztosítási alapot illető része	252	364	102
13. START kártyás foglalkoztatott utáni kötelezettség nyugdíjbiztosítási alapot illető része	0	0	0
14. Korkedvezmény-biztosítási járulék	0	0	0
15. Egyszerűsített foglalkoztatásból eredő közteher nyugdíjbiztosítási alapot illető része	2 852	2 560	1 174
<b>16. Összesen (11-15 sorok összege)</b>	<b>3 104</b>	<b>2 924</b>	<b>1 276</b>
17. Egyéni vállalkozói szocho nyugdíjbiztosítási alapot illető része	922	1 128	560
18. Kedvezmény nélküli szocho nyugdíjbiztosítási alapot illető része	66 146	124 092	44 110
19. START kártyás foglalkoztatott utáni szocho nyugdíjbiztosítási alapot illető része 10%	0	0	0
20. START kártyás foglalkoztatott utáni szocho nyugdíjbiztosítási alapot illető része 20%	0	0	0
21. START PLUSZ kártyás foglalkoztatott utáni szocho nyugdíjbiztosítási alapot illető része 10%	0	0	0
22. START PLUSZ kártyás foglalkoztatott utáni szocho nyugdíjbiztosítási alapot illető része 20%	0	0	0
23. START EXTRA kártyás foglalkoztatott utáni szocho nyugdíjbiztosítási alapot illető része 10%	0	0	0
24. Karrier híd program szocho nyugdíjbiztosítási alapot illető része	0	0	0
25. Munkabérek nettó értékének megőrzése esetén fizetendő szocho nyugdíjbiztosítási alapot illető része	0	0	0
26. Természetes személyhez nem köthető szocho nyugdíjbiztosítási alapot illető része	1 811	3 925	1 448

## 2025-ös bevallások járulékadatai, igazgatóságonként

(M Ft)

Nyugdíjbiztosítási Alapot megillető járulékok	Csongrád-Csanád Vármegyei Adó- és Vámigazgatóság	Győr-Moson-Sopron Vármegyei Adó- és Vámigazgatóság	Vas Vármegyei Adó- és Vámigazgatóság
27. Részmunkaidőben foglalkoztatottak utáni szocho nyugdíjbiztosítási alapot illető része	0	0	0
28. Közfoglalkoztatott személyek utáni szochokedvezmény nyugdíjbiztosítási alapot illető része	134	24	57
29. Szakképzettséget nem igénylő munkakörben foglalkoztatottak utáni szochokedvezmény nyugdíjbiztosítási alapot illető része	2 251	2 488	1 075
30. 25 év alattiak utáni szochokedvezmény nyugdíjbiztosítási alapot illető része	0	0	0
31. 55 év felettek utáni szochokedvezmény nyugdíjbiztosítási alapot illető része	0	0	0
32. GYED-del, GYES-sel, GYET-tel érintettek szochokedvezmény nyugdíjbiztosítási alapot illető része	0	0	0
33. Szabad vállalkozási zónában lévő vállalkozások szochokedvezmény nyugdíjbiztosítási alapot illető része	0	0	0
34. Doktori képzésben részt vevő hallgatóként foglalkoztatottak szochokedvezmény nyugdíjbiztosítási alapot illető része	0	0	0
35. Tartósan álláskeresőként foglalkoztatottak szochokedvezmény nyugdíjbiztosítási alapot illető része	0	0	0
36. A mezőgazdasági munkakörben foglalkoztatottak szochokedvezmény nyugdíjbiztosítási alapot illető része	178	218	135
37. A munkaerőpiacra lépők utáni szochokedvezmény nyugdíjbiztosítási alapot megillető része	417	599	244
38. A három vagy több gyermeket nevelő munkaerő-piacra lépő nők utáni szochokedvezmény nyugdíjbiztosítási alapot megillető része	5 890	5 405	3 084
39. Tbj. 2. melléklet 6-8. pont szerinti szocho nyugdíjbiztosítási alapot illető része	0	0	0
40. A kutatás-fejlesztési tevékenység után érvényesíthető adókedvezmény nyugdíjbiztosítási alapot illető része	-14	0	-16
41. A szakirányú oktatás és a duális képzés után érvényesíthető adókedvezmény nyugdíjbiztosítási alapot illető része	-6 233	-5 065	-2 753
42. Átalányadózást alkalmazó egyéni vállalkozói szocho nyugdíjbiztosítási alapot illető része	2 582	3 351	1 686
<b>43. Szociális hozzájárulási adó összesen</b>	<b>74 084</b>	<b>136 165</b>	<b>49 630</b>
44. Magánszemélytől levont társadalombiztosítási járulék	74 446	126 120	46 412
45. Magánszemélyt, kifizetőt terhelő társadalombiztosítási járulék	89	111	63
46. Őstermelő, egyéni vállalkozó társadalombiztosítási járuléka	1 134	1 073	543
47. Átalányadózást alkalmazó egyéni vállalkozó társadalombiztosítási járuléka	2 190	2 783	1 397
<b>48. Társadalombiztosítási járulék összesen</b>	<b>77 859</b>	<b>130 087</b>	<b>48 415</b>
49. Tájékoztató adat a nyugdíjjárulék terhére érvényesített családi járulékkedvezményről	81	91	54
50. Tájékoztató adat a társadalombiztosítási járulék terhére érvényesített családi járulékkedvezményről	2 062	1 732	822

## 2025-ös bevételek járulékadatai, igazgatóságonként

(M Ft)

Nyugdíjbiztosítási Alapot megillető járulékok	Zala Vármegyei Adó- és Vámigazgatóság	Fejér Vármegyei Adó- és Vámigazgatóság	Komárom-Esztergom Vármegyei Adó- és Vámigazgatóság
1. Foglalkoztató nyugdíjbiztosítási járuléka	0	0	0
2. Egyéni vállalkozók és mezőgazdasági őstermelő nyugdíjbiztosítási járuléka	0	0	0
3. Biztosított foglalkoztatottak nyugdíjjáruléka 125+291	294	1 019	722
4. Munkanélküli ellátás/Álláskeresési támogatás után fizetett nyugdíjjárulék 125+291	618	1 140	714
5. GYED, GYES, GYET, stb. utáni nyugdíjjárulék 125+291	233	460	343
6. Egyéni vállalkozók és mezőgazdasági őstermelő saját jogon fizetett nyugdíjjáruléka	0	0	0
7. Magánnyugdíjpénztári tag biztosított foglalkoztatottak nyugdíjjáruléka	0	0	0
8. Felszolgálati díj utáni nyugdíjbiztosítási járulék	0	0	0
9. Őstermelő kedvezményes nyugdíjjáruléka	0	0	0
<b>10. Összesen (1-9 sorok összege)</b>	<b>1 145</b>	<b>2 619</b>	<b>1 779</b>
11. Kifizetőt terhelő ekho nyugdíjbiztosítási alapot illető része	0	0	0
12. Magánszemélyt terhelő ekho nyugdíjbiztosítási alapot illető része	137	433	143
13. START kártyás foglalkoztatott utáni kötelezettség nyugdíjbiztosítási alapot illető része	0	0	0
14. Korkedvezmény-biztosítási járulék	0	0	0
15. Egyszerűsített foglalkoztatásból eredő közteher nyugdíjbiztosítási alapot illető része	1 761	2 108	1 608
<b>16. Összesen (11-15 sorok összege)</b>	<b>1 898</b>	<b>2 541</b>	<b>1 751</b>
17. Egyéni vállalkozói szocho nyugdíjbiztosítási alapot illető része	730	739	535
18. Kedvezmény nélküli szocho nyugdíjbiztosítási alapot illető része	38 551	101 813	75 493
19. START kártyás foglalkoztatott utáni szocho nyugdíjbiztosítási alapot illető része 10%	0	0	0
20. START kártyás foglalkoztatott utáni szocho nyugdíjbiztosítási alapot illető része 20%	0	0	0
21. START PLUSZ kártyás foglalkoztatott utáni szocho nyugdíjbiztosítási alapot illető része 10%	0	0	0
22. START PLUSZ kártyás foglalkoztatott utáni szocho nyugdíjbiztosítási alapot illető része 20%	0	0	0
23. START EXTRA kártyás foglalkoztatott utáni szocho nyugdíjbiztosítási alapot illető része 10%	0	0	0
24. Karrier híd program szocho nyugdíjbiztosítási alapot illető része	0	0	0
25. Munkabérek nettó értékének megőrzése esetén fizetendő szocho nyugdíjbiztosítási alapot illető része	0	0	0
26. Természetes személyhez nem köthető szocho nyugdíjbiztosítási alapot illető része	1 039	3 847	3 826

## 2025-ös bevallások járulékadatai, igazgatóságonként

(M Ft)

Nyugdíjbiztosítási Alapot megillető járulékok	Zala Vármegyei Adó- és Vámigazgatóság	Fejér Vármegyei Adó- és Vámigazgatóság	Komárom-Esztergom Vármegyei Adó- és Vámigazgatóság
27. Részmunkaidőben foglalkoztatottak utáni szocho nyugdíjbiztosítási alapot illető része	0	0	0
28. Közfoglalkoztatott személyek utáni szochokedvezmény nyugdíjbiztosítási alapot illető része	86	53	25
29. Szakképzettséget nem igénylő munkakörben foglalkoztatottak utáni szochokedvezmény nyugdíjbiztosítási alapot illető része	1 143	1 942	1 237
30. 25 év alattiak utáni szochokedvezmény nyugdíjbiztosítási alapot illető része	0	0	0
31. 55 év feletiek utáni szochokedvezmény nyugdíjbiztosítási alapot illető része	0	0	0
32. GYED-del, GYES-sel, GYET-tel érintettek szochokedvezmény nyugdíjbiztosítási alapot illető része	0	0	0
33. Szabad vállalkozási zónában lévő vállalkozások szochokedvezmény nyugdíjbiztosítási alapot illető része	0	0	0
34. Doktori képzésben részt vevő hallgatóként foglalkoztatottak szochokedvezmény nyugdíjbiztosítási alapot illető része	0	0	0
35. Tartósan állskeresőként foglalkoztatottak szochokedvezmény nyugdíjbiztosítási alapot illető része	0	0	0
36. A mezőgazdasági munkakörben foglalkoztatottak szochokedvezmény nyugdíjbiztosítási alapot illető része	128	216	126
37. A munkaerőpiacra lépők utáni szochokedvezmény nyugdíjbiztosítási alapot megillető része	262	609	366
38. A három vagy több gyermeket nevelő munkaerő-piacra lépő nők utáni szochokedvezmény nyugdíjbiztosítási alapot megillető része	2 045	6 583	2 883
39. Tbj. 2. melléklet 6-8. pont szerinti szocho nyugdíjbiztosítási alapot illető része	0	-1	0
40. A kutatás-fejlesztési tevékenység után érvényesíthető adókedvezmény nyugdíjbiztosítási alapot illető része	0	0	0
41. A szakirányú oktatás és a duális képzés után érvényesíthető adókedvezmény nyugdíjbiztosítási alapot illető része	-2 103	-4 110	-1 973
42. Átalányadózást alkalmazó egyéni vállalkozói szocho nyugdíjbiztosítási alapot illető része	1 671	2 799	1 816
<b>43. Szociális hozzájárulási adó összesen</b>	<b>43 552</b>	<b>114 490</b>	<b>84 334</b>
44. Magánszemélytől levont társadalombiztosítási járulék	42 607	103 186	76 943
45. Magánszemélyt, kifizetőt terhelő társadalombiztosítási járulék	51	80	46
46. Őstermelő, egyéni vállalkozó társadalombiztosítási járuléka	701	764	498
47. Átalányadózást alkalmazó egyéni vállalkozó társadalombiztosítási járuléka	1 397	2 326	1 520
<b>48. Társadalombiztosítási járulék összesen</b>	<b>44 756</b>	<b>106 356</b>	<b>79 007</b>
49. Tájékoztató adat a nyugdíjjárulék terhére érvényesített családi járulékkedvezményről	45	101	56
50. Tájékoztató adat a társadalombiztosítási járulék terhére érvényesített családi járulékkedvezményről	886	1 905	1 158

## 2025-ös bevételek járulékadatai, igazgatóságonként

(M Ft)

Nyugdíjbiztosítási Alapot megillető járulékok	Veszprém Vámegyei Adó- és Vámigazgatóság	Baranya Vámegyei Adó- és Vámigazgatóság	Somogy Vámegyei Adó- és Vámigazgatóság
1. Foglalkoztató nyugdíjbiztosítási járuléka	0	0	0
2. Egyéni vállalkozók és mezőgazdasági őstermelő nyugdíjbiztosítási járuléka	0	0	0
3. Biztosított foglalkoztatottak nyugdíjjáruléka 125+291	543	536	437
4. Munkanélküli ellátás/Álláskeresési támogatás után fizetett nyugdíjjárulék 125+291	767	777	678
5. GYED, GYES, GYET, stb. utáni nyugdíjjárulék 125+291	294	366	273
6. Egyéni vállalkozók és mezőgazdasági őstermelő saját jogon fizetett nyugdíjjáruléka	0	0	0
7. Magánnyugdíjpénztári tag biztosított foglalkoztatottak nyugdíjjáruléka	0	0	0
8. Felszolgálati díj utáni nyugdíjbiztosítási járulék	0	0	0
9. Őstermelő kedvezményes nyugdíjjáruléka	0	0	0
<b>10. Összesen (1-9 sorok összege)</b>	<b>1 604</b>	<b>1 679</b>	<b>1 388</b>
11. Kifizetőt terhelő ekho nyugdíjbiztosítási alapot illető része	0	0	0
12. Magánszemélyt terhelő ekho nyugdíjbiztosítási alapot illető része	230	188	100
13. START kártyás foglalkoztatott utáni kötelezettség nyugdíjbiztosítási alapot illető része	0	0	0
14. Korkedvezmény-biztosítási járulék	0	0	0
15. Egyszerűsített foglalkoztatásból eredő közteher nyugdíjbiztosítási alapot illető része	2 218	2 717	2 287
<b>16. Összesen (11-15 sorok összege)</b>	<b>2 448</b>	<b>2 905</b>	<b>2 387</b>
17. Egyéni vállalkozói szocho nyugdíjbiztosítási alapot illető része	835	642	666
18. Kedvezmény nélküli szocho nyugdíjbiztosítási alapot illető része	60 394	54 870	42 581
19. START kártyás foglalkoztatott utáni szocho nyugdíjbiztosítási alapot illető része 10%	0	0	0
20. START kártyás foglalkoztatott utáni szocho nyugdíjbiztosítási alapot illető része 20%	0	0	0
21. START PLUSZ kártyás foglalkoztatott utáni szocho nyugdíjbiztosítási alapot illető része 10%	0	0	0
22. START PLUSZ kártyás foglalkoztatott utáni szocho nyugdíjbiztosítási alapot illető része 20%	0	0	0
23. START EXTRA kártyás foglalkoztatott utáni szocho nyugdíjbiztosítási alapot illető része 10%	0	0	0
24. Karrier híd program szocho nyugdíjbiztosítási alapot illető része	0	0	0
25. Munkabérek nettó értékének megőrzése esetén fizetendő szocho nyugdíjbiztosítási alapot illető része	0	0	0
26. Természetes személyhez nem köthető szocho nyugdíjbiztosítási alapot illető része	1 909	1 357	1 332

## 2025-ös bevallások járulékadatai, igazgatóságonként

(M Ft)

Nyugdíjbiztosítási Alapot megillető járulékok	Veszprém Vármegyei Adó- és Vámigazgatóság	Baranya Vármegyei Adó- és Vámigazgatóság	Somogy Vármegyei Adó- és Vámigazgatóság
27. Részmunkaidőben foglalkoztatottak utáni szocho nyugdíjbiztosítási alapot illető része	0	0	0
28. Közfoglalkoztatott személyek utáni szochokedvezmény nyugdíjbiztosítási alapot illető része	59	294	196
29. Szakképzettséget nem igénylő munkakörben foglalkoztatottak utáni szochokedvezmény nyugdíjbiztosítási alapot illető része	1 703	1 331	1 264
30. 25 év alattiak utáni szochokedvezmény nyugdíjbiztosítási alapot illető része	0	0	0
31. 55 év felettek utáni szochokedvezmény nyugdíjbiztosítási alapot illető része	0	0	0
32. GYED-del, GYES-sel, GYET-tel érintettek szochokedvezmény nyugdíjbiztosítási alapot illető része	0	0	0
33. Szabad vállalkozási zónában lévő vállalkozások szochokedvezmény nyugdíjbiztosítási alapot illető része	0	0	0
34. Doktori képzésben részt vevő hallgatóként foglalkoztatottak szochokedvezmény nyugdíjbiztosítási alapot illető része	0	0	0
35. Tartósan álláskeresőként foglalkoztatottak szochokedvezmény nyugdíjbiztosítási alapot illető része	0	0	0
36. A mezőgazdasági munkakörben foglalkoztatottak szochokedvezmény nyugdíjbiztosítási alapot illető része	110	228	172
37. A munkaerőpiacra lépők utáni szochokedvezmény nyugdíjbiztosítási alapot megillető része	360	349	269
38. A három vagy több gyermeket nevelő munkaerő-piacra lépő nők utáni szochokedvezmény nyugdíjbiztosítási alapot megillető része	1 667	3 303	1 115
39. Tbj. 2. melléklet 6-8. pont szerinti szocho nyugdíjbiztosítási alapot illető része	0	0	0
40. A kutatás-fejlesztési tevékenység után érvényesíthető adókedvezmény nyugdíjbiztosítási alapot illető része	0	-2	0
41. A szakirányú oktatás és a duális képzés után érvényesíthető adókedvezmény nyugdíjbiztosítási alapot illető része	-3 609	-4 053	-4 169
42. Átalányadózást alkalmazó egyéni vállalkozói szocho nyugdíjbiztosítási alapot illető része	2 568	2 192	1 609
<b>43. Szociális hozzájárulási adó összesen</b>	<b>65 996</b>	<b>60 511</b>	<b>45 035</b>
44. Magánszemélytől levont társadalombiztosítási járulék	64 204	60 530	45 942
45. Magánszemélyt, kifizetőt terhelő társadalombiztosítási járulék	70	64	66
46. Őstermelő, egyéni vállalkozó társadalombiztosítási járuléka	773	667	674
47. Átalányadózást alkalmazó egyéni vállalkozó társadalombiztosítási járuléka	2 121	1 841	1 337
<b>48. Társadalombiztosítási járulék összesen</b>	<b>67 168</b>	<b>63 102</b>	<b>48 019</b>
49. Tájékoztató adat a nyugdíjjárulék terhére érvényesített családi járulékkedvezményről	61	66	65
50. Tájékoztató adat a társadalombiztosítási járulék terhére érvényesített családi járulékkedvezményről	1 451	1 475	1 341

## 2025-ös bevételek járulékadatai, igazgatóságonként

(M Ft)

Nyugdíjbiztosítási Alapot megillető járulékok	Tolna Vármegyei Adó- és Vámigazgatóság	Kiemelt Adó- és Vámigazgatóság	Különös Hatásköri Szakterület	Országos összesen
1. Foglalkoztató nyugdíjbiztosítási járuléka	0	0	0	0
2. Egyéni vállalkozók és mezőgazdasági őstermelő nyugdíjbiztosítási járuléka	0	0	0	0
3. Biztosított foglalkoztatottak nyugdíjjáruléka 125+291	324	6 263	1 298	26 302
4. Munkanélküli ellátás/Álláskeresési támogatás után fizetett nyugdíjjárulék 125+291	452	13	0	20 608
5. GYED, GYES, GYET, stb. utáni nyugdíjjárulék 125+291	268	0	0	30 306
6. Egyéni vállalkozók és mezőgazdasági őstermelő saját jogon fizetett nyugdíjjáruléka	0	0	0	0
7. Magánnyugdíjpénztári tag biztosított foglalkoztatottak nyugdíjjáruléka	0	0	0	0
8. Felszolgálati díj utáni nyugdíjbiztosítási járulék	0	0	0	0
9. Őstermelő kedvezményes nyugdíjjáruléka	0	0	0	0
<b>10. Összesen (1-9 sorok összege)</b>	<b>1 044</b>	<b>6 276</b>	<b>1 298</b>	<b>77 216</b>
11. Kifizetőt terhelő ekho nyugdíjbiztosítási alapot illető része	0	0	0	-11
12. Magánszemélyt terhelő ekho nyugdíjbiztosítási alapot illető része	113	1 142	26	11 507
13. START kártyás foglalkoztatott utáni kötelezettség nyugdíjbiztosítási alapot illető része	0	0	0	0
14. Korkedvezmény-biztosítási járulék	0	0	0	0
15. Egyszerűsített foglalkoztatásból eredő közteher nyugdíjbiztosítási alapot illető része	1 454	761	95	67 815
<b>16. Összesen (11-15 sorok összege)</b>	<b>1 567</b>	<b>1 903</b>	<b>121</b>	<b>79 311</b>
17. Egyéni vállalkozói szocho nyugdíjbiztosítási alapot illető része	512	0	2	18 541
18. Kedvezmény nélküli szocho nyugdíjbiztosítási alapot illető része	35 217	559 389	145 746	2 676 604
19. START kártyás foglalkoztatott utáni szocho nyugdíjbiztosítási alapot illető része 10%	0	0	0	0
20. START kártyás foglalkoztatott utáni szocho nyugdíjbiztosítási alapot illető része 20%	0	0	0	0
21. START PLUSZ kártyás foglalkoztatott utáni szocho nyugdíjbiztosítási alapot illető része 10%	0	0	0	0
22. START PLUSZ kártyás foglalkoztatott utáni szocho nyugdíjbiztosítási alapot illető része 20%	0	0	0	0
23. START EXTRA kártyás foglalkoztatott utáni szocho nyugdíjbiztosítási alapot illető része 10%	0	0	0	0
24. Karrier híd program szocho nyugdíjbiztosítási alapot illető része	0	0	0	0
25. Munkabérek nettó értékének megőrzése esetén fizetendő szocho nyugdíjbiztosítási alapot illető része	0	0	0	0
26. Természetes személyhez nem köthető szocho nyugdíjbiztosítási alapot illető része	1 188	35 802	3 668	106 280

## 2025-ös bevallások járulékadatai, igazgatóságonként

(M Ft)

Nyugdíjbiztosítási Alapot megillető járulékok	Tolna Vármegyei Adó- és Vámigazgatóság	Kiemelt Adó- és Vámigazgatóság	Különös Hatásköri Szakterület	Országos összesen
27. Részmunkaidőben foglalkoztatottak utáni szocho nyugdíjbiztosítási alapot illető része	0	0	0	0
28. Közfoglalkoztatott személyek utáni szochokezdvezmény nyugdíjbiztosítási alapot illető része	87	62	44	5 723
29. Szakképzettséget nem igénylő munkakörben foglalkoztatottak utáni szochokezdvezmény nyugdíjbiztosítási alapot illető része	728	5 530	102	51 064
30. 25 év alattiak utáni szochokezdvezmény nyugdíjbiztosítási alapot illető része	0	0	0	0
31. 55 év felettek utáni szochokezdvezmény nyugdíjbiztosítási alapot illető része	0	0	0	0
32. GYED-del, GYES-sel, GYET-tel érintettek szochokezdvezmény nyugdíjbiztosítási alapot illető része	0	0	0	0
33. Szabad vállalkozási zónában lévő vállalkozások szochokezdvezmény nyugdíjbiztosítási alapot illető része	0	0	0	0
34. Doktori képzésben részt vevő hallgatóként foglalkoztatottak szochokezdvezmény nyugdíjbiztosítási alapot illető része	0	0	0	0
35. Tartósan álláskeresőként foglalkoztatottak szochokezdvezmény nyugdíjbiztosítási alapot illető része	0	0	0	0
36. A mezőgazdasági munkakörben foglalkoztatottak szochokezdvezmény nyugdíjbiztosítási alapot illető része	141	46	14	4 187
37. A munkaerőpiacra lépők utáni szochokezdvezmény nyugdíjbiztosítási alapot megillető része	157	3 392	81	14 518
38. A három vagy több gyermeket nevelő munkaerő-piacra lépő nők utáni szochokezdvezmény nyugdíjbiztosítási alapot megillető része	575	27 406	344	123 954
39. Tbj. 2. melléklet 6-8. pont szerinti szocho nyugdíjbiztosítási alapot illető része	0	0	-2 302	-2 321
40. A kutatás-fejlesztési tevékenység után érvényesíthető adókezdvezmény nyugdíjbiztosítási alapot illető része	0	-1 679	-48	-3 321
41. A szakirányú oktatás és a duális képzés után érvényesíthető adókezdvezmény nyugdíjbiztosítási alapot illető része	-4 879	-7 050	-171	-108 706
42. Átalányadózást alkalmazó egyéni vállalkozói szocho nyugdíjbiztosítási alapot illető része	1 068	0	234	66 044
<b>43. Szociális hozzájárulási adó összesen</b>	<b>34 794</b>	<b>622 898</b>	<b>147 714</b>	<b>2 952 567</b>
44. Magánszemélytől levont társadalombiztosítási járulék	37 870	521 988	127 958	2 767 682
45. Magánszemélyt, kifizetőt terhelő társadalombiztosítási járulék	44	37	109	3 049
46. Őstermelő, egyéni vállalkozó társadalombiztosítási járuléka	563	0	3	18 907
47. Átalányadózást alkalmazó egyéni vállalkozó társadalombiztosítási járuléka	906	0	206	55 528
<b>48. Társadalombiztosítási járulék összesen</b>	<b>39 383</b>	<b>522 025</b>	<b>128 276</b>	<b>2 845 166</b>
49. Tájékoztató adat a nyugdíjjárulék terhére érvényesített családi járulékezdvezményről	31	495	73	3 014
50. Tájékoztató adat a társadalombiztosítási járulék terhére érvényesített családi járulékezdvezményről	723	4 753	1 623	48 888

## 2025-ös bevallások járulékadatai, igazgatóságonként

(M Ft)

Egészségbiztosítási Alapot megillető járulékok és egészségügyi hozzájárulás	Észak-budapesti Adó- és Vámigazgatóság	Kelet-budapesti Adó- és Vámigazgatóság	Dél-budapesti Adó- és Vámigazgatóság
1. Foglalkoztatót terhelő természetbeni egészségbiztosítási járulék	0	0	0
2. Foglalkoztatót terhelő pénzbeli egészségbiztosítási járulék	0	0	0
3. Egyéni vállalkozó természetbeni egészségbiztosítási járuléka	0	0	0
4. Egyéni vállalkozó pénzbeli egészségbiztosítási járuléka	0	0	0
5. A biztosítottól levont természetbeni egészségbiztosítási járulék 188+293	0	1	0
6. A biztosítottól levont pénzbeli egészségbiztosítási járulék 188+293	0	1	0
7. Egyéni vállalkozó saját személyére vonatkozó természetbeni egészségbiztosítási járuléka	0	0	0
8. Egyéni vállalkozó saját személyére vonatkozó pénzbeli egészségbiztosítási járuléka	0	0	0
<b>9. 188-as és 293-as adónemről az egészségbiztosítási alapot illető járulék összesen</b>	<b>0</b>	<b>2</b>	<b>0</b>
10. Egészségügyi szolgáltatási járulék 2020. június 30-ig	0	0	0
11. Egészségügyi szolgáltatási járulék	1	0	2
12. Őstermelők kedvezményes járuléka	0	0	0
13. Őstermelők természetbeni egészségbiztosítási járuléka	0	0	0
14. Őstermelők pénzbeli egészségbiztosítási járuléka	0	0	0
15. Kifizetőt terhelő ekho egészségbiztosítási alapot illető része	0	0	0
16. Magánszemélyt terhelő ekho egészségbiztosítási alapot illető része	1 179	845	704
17. START-kártyás foglalkoztatott utáni kötelezettség egészségbiztosítási alapot illető része	0	0	0
18. Egyszerűsített foglalkoztatásból eredő? közteher egészségbiztosítási alapot illető része	83	79	68
<b>19. Összesen (10-18. sorok adatai)</b>	<b>1 263</b>	<b>924</b>	<b>774</b>
20. Tételes egészségügyi hozzájárulás	0	0	0
21. Százalékos mértékű egészségügyi hozzájárulás	0	0	0
<b>22. Összesen (20-21. sorok egészségügyi hozzájárulás adatai)</b>	<b>0</b>	<b>0</b>	<b>0</b>
23. Egyéni vállalkozói és őstermelői szochó egészségbiztosítási alapot illető része	79	97	99
24. Kedvezmény nélküli szochó egészségbiztosítási alapot illető része	44 726	25 284	32 193
25. START kártyás foglalkoztatott utáni szochó egészségbizt. alapot illető része 10%	0	0	0
26. START kártyás foglalkoztatott utáni szochó egészségbiztosítási alapot illető része 20%	0	0	0
27. START PLUSZ kártyás foglalkoztatott utáni szochó egészségbiztosítási alapot illető része 10%	0	0	0
28. START PLUSZ kártyás foglalkoztatott utáni szochó egészségbiztosítási alapot illető része 20%	0	0	0
29. START EXTRA kártyás foglalkoztatott utáni szochó egészségbiztosítási alapot illető része 10%	0	0	0
30. Karrier híd program szochó egészségbiztosítási alapot illető része	0	0	0

## 2025-ös bevallások járulékadatai, igazgatóságonként

(M Ft)

Egészségbiztosítási Alapot megillető járulékok és egészségügyi hozzájárulás	Észak-budapesti Adó- és Vámigazgatóság	Kelet-budapesti Adó- és Vámigazgatóság	Dél-budapesti Adó- és Vámigazgatóság
31. Munkabérek nettó értékének megőrzése esetén fizetett szocho egészségbiztosítási alapot illető része	0	0	0
32. Természetes személyhez nem köthető szocho egészségbiztosítási alapot illető része	1 956	881	1 455
33. Részmunkaidőben foglalkoztatottak utáni szocho egészségbiztosítási alapot illető része	0	0	0
34. Közfoglalkoztatott személyek utáni szochokedvezmény egészségbiztosítási alapot illető része	23	10	8
35. Szakképzettséget nem igénylő munkakörben foglalkoztatottak utáni szochokedvezmény egészségbiztosítási alapot illető része	483	614	470
36. 25 év alattiak utáni szochokedvezmény egészségbiztosítási alapot illető része	0	0	0
37. 55 év felettiek utáni szochokedvezmény egészségbiztosítási alapot illető része	0	0	0
38. GYED-del érintettek szochokedvezmény egészségbiztosítási alapot illető része	0	0	0
39. Szabad vállalkozási zónában lévő vállalkozások szochokedvezmény egészségbiztosítási alapot illető része	0	0	0
40. Doktori képzésben részt vevő hallgatóként foglalkoztatottak szochokedvezmény egészségbiztosítási alapot illető része	0	0	0
41. Tartósan álláskeresőként foglalkoztatottak szochokedvezmény egészségbiztosítási alapot illető része	0	0	0
42. A mezőgazdasági munkakörben foglalkoztatottak szochokedvezmény egészségbiztosítási alapot illető része	6	5	5
43. A munkaerőpiacra lépők utáni szochokedvezmény egészségbiztosítási alapot megillető része	196	132	150
44. A három vagy több gyermeket nevelő munkaerőpiacra lépő nők utáni szochokedvezmény egészségbiztosítási alapot megillető része	1 023	943	1 303
45. Tbj. 2. melléklet 6-8. pont szerinti szocho egészségbiztosítási alapot illető része	-2	0	0
46. A kutatás-fejlesztési tevékenység után érvényesíthető adókedvezmény egészségbiztosítási alapot illető része	-118	-9	-54
47. A szakirányú oktatás és a duális képzés után érvényesíthető adókedvezmény egészségbiztosítási alapot illető része	-967	-1 117	-744
48. Átalanymódzást alkalmazó egyéni vállalkozói szocho egészségbiztosítási alapot illető része	958	994	1 051
<b>49. Szociális hozzájárulási adó összesen</b>	<b>48 363</b>	<b>27 834</b>	<b>35 936</b>
50. Magánszemélytől levont társadalombiztosítási járulék	208 522	126 401	155 638
51. Magánszemélyt, kifizetőt terhelő társadalombiztosítási járulék	359	210	260
52. Őstermelő, egyéni vállalkozó társadalombiztosítási járuléka	289	350	359
53. Átalanymódzást alkalmazó egyéni vállalkozó társadalombiztosítási járuléka	3 450	3 551	3 768
<b>54. Társadalombiztosítási járulék összesen</b>	<b>212 620</b>	<b>130 512</b>	<b>160 025</b>
55. Tájékoztató adat a természetbeni egészségbiztosítási járulék terhére érvényesített családi járulékkedvezményről	0	0	0
56. Tájékoztató adat a pénzügyi egészségbiztosítási járulék terhére érvényesített családi járulékkedvezményről	0	0	0
57. Tájékoztató adat a társadalombiztosítási járulék terhére érvényesített családi járulékkedvezményről	3 031	2 687	2 592

## 2025-ös bevallások járulékadatai, igazgatóságonként

(M Ft)

Egészségbiztosítási Alapot megillető járulékok és egészségügyi hozzájárulás	Pest Vármegyei Adó- és Vámigazgatóság	Borsod-Abaúj-Zemplén Vármegyei Adó- és Vámigazgatóság	Heves Vármegyei Adó- és Vámigazgatóság
1. Foglalkoztatót terhelő természetbeni egészségbiztosítási járulék	0	0	0
2. Foglalkoztatót terhelő pénzbeli egészségbiztosítási járulék	0	0	0
3. Egyéni vállalkozó természetbeni egészségbiztosítási járuléka	0	0	0
4. Egyéni vállalkozó pénzbeli egészségbiztosítási járuléka	0	0	0
5. A biztosítottól levont természetbeni egészségbiztosítási járulék 188+293	1	0	0
6. A biztosítottól levont pénzbeli egészségbiztosítási járulék 188+293	1	0	0
7. Egyéni vállalkozó saját személyére vonatkozó természetbeni egészségbiztosítási járuléka	0	0	0
8. Egyéni vállalkozó saját személyére vonatkozó pénzbeli egészségbiztosítási járuléka	0	0	0
<b>9. 188-as és 293-as adónemről az egészségbiztosítási alapot illető járulék összesen</b>	<b>2</b>	<b>0</b>	<b>0</b>
10. Egészségügyi szolgáltatási járulék 2020. június 30-ig	0	0	0
11. Egészségügyi szolgáltatási járulék	14	2	0
12. Őstermelők kedvezményes járuléka	0	0	0
13. Őstermelők természetbeni egészségbiztosítási járuléka	0	0	0
14. Őstermelők pénzbeli egészségbiztosítási járuléka	0	0	0
15. Kifizetőt terhelő ekho egészségbiztosítási alapot illető része	-2	0	0
16. Magánszemélyt terhelő ekho egészségbiztosítási alapot illető része	297	125	30
17. START-kártyás foglalkoztatott utáni kötelezettség egészségbiztosítási alapot illető része	0	0	0
18. Egyszerűsített foglalkoztatásból eredő? közteher egészségbiztosítási alapot illető része	122	65	29
<b>19. Összesen (10-18. sorok adatai)</b>	<b>431</b>	<b>192</b>	<b>59</b>
20. Tételes egészségügyi hozzájárulás	0	0	0
21. Százalékos mértékű egészségügyi hozzájárulás	0	0	0
<b>22. Összesen (20-21. sorok egészségügyi hozzájárulás adatai)</b>	<b>0</b>	<b>0</b>	<b>0</b>
23. Egyéni vállalkozói és őstermelői szochó egészségbiztosítási alapot illető része	353	152	94
24. Kedvezmény nélküli szochó egészségbiztosítási alapot illető része	25 695	14 582	7 600
25. START kártyás foglalkoztatott utáni szochó egészségbizt. alapot illető része 10%	0	0	0
26. START kártyás foglalkoztatott utáni szochó egészségbiztosítási alapot illető része 20%	0	0	0
27. START PLUSZ kártyás foglalkoztatott utáni szochó egészségbiztosítási alapot illető része 10%	0	0	0
28. START PLUSZ kártyás foglalkoztatott utáni szochó egészségbiztosítási alapot illető része 20%	0	0	0
29. START EXTRA kártyás foglalkoztatott utáni szochó egészségbiztosítási alapot illető része 10%	0	0	0
30. Karrier híd program szochó egészségbiztosítási alapot illető része	0	0	0

## 2025-ös bevallások járulékadatai, igazgatóságonként

(M Ft)

Egészségbiztosítási Alapot megillető járulékok és egészségügyi hozzájárulás	Pest Vármegyei Adó- és Vámigazgatóság	Borsod-Abaúj-Zemplén Vármegyei Adó- és Vámigazgatóság	Heves Vármegyei Adó- és Vámigazgatóság
31. Munkabérek nettó értékének megőrzése esetén fizetett szocho egészségbiztosítási alapot illető része	0	0	0
32. Természetes személyhez nem köthető szocho egészségbiztosítási alapot illető része	755	511	267
33. Részmunkaidőben foglalkoztatottak utáni szocho egészségbiztosítási alapot illető része	0	0	0
34. Közfoglalkoztatott személyek utáni szochokedvezmény egészségbiztosítási alapot illető része	13	190	22
35. Szakképzettséget nem igénylő munkakörben foglalkoztatottak utáni szochokedvezmény egészségbiztosítási alapot illető része	990	374	116
36. 25 év alattiak utáni szochokedvezmény egészségbiztosítási alapot illető része	0	0	0
37. 55 év felettiek utáni szochokedvezmény egészségbiztosítási alapot illető része	0	0	0
38. GYED-del érintettek szochokedvezmény egészségbiztosítási alapot illető része	0	0	0
39. Szabad vállalkozási zónában lévő vállalkozások szochokedvezmény egészségbiztosítási alapot illető része	0	0	0
40. Doktori képzésben részt vevő hallgatóként foglalkoztatottak szochokedvezmény egészségbiztosítási alapot illető része	0	0	0
41. Tartósan álláskeresőként foglalkoztatottak szochokedvezmény egészségbiztosítási alapot illető része	0	0	0
42. A mezőgazdasági munkakörben foglalkoztatottak szochokedvezmény egészségbiztosítási alapot illető része	35	29	9
43. A munkaerőpiacra lépők utáni szochokedvezmény egészségbiztosítási alapot megillető része	155	92	36
44. A három vagy több gyermeket nevelő munkaerőpiacra lépő nők utáni szochokedvezmény egészségbiztosítási alapot megillető része	2 326	487	486
45. Tbj. 2. melléklet 6-8. pont szerinti szocho egészségbiztosítási alapot illető része	0	0	0
46. A kutatás-fejlesztési tevékenység után érvényesíthető adókedvezmény egészségbiztosítási alapot illető része	-1	0	-3
47. A szakirányú oktatás és a duális képzés után érvényesíthető adókedvezmény egészségbiztosítási alapot illető része	-1 191	-738	-391
48. Átalanódóztat alkalmazó egyéni vállalkozói szocho egészségbiztosítási alapot illető része	1 822	369	226
<b>49. Szociális hozzájárulási adó összesen</b>	<b>30 952</b>	<b>16 048</b>	<b>8 462</b>
50. Magánszemélytől levont társadalombiztosítási járulék	142 320	69 935	35 752
51. Magánszemélyt, kifizetőt terhelő társadalombiztosítási járulék	367	49	31
52. Őstermelő, egyéni vállalkozó társadalombiztosítási járuléka	1 390	640	421
53. Átalanódóztat alkalmazó egyéni vállalkozó társadalombiztosítási járuléka	6 450	1 301	795
<b>54. Társadalombiztosítási járulék összesen</b>	<b>150 527</b>	<b>71 925</b>	<b>36 999</b>
55. Tájékoztató adat a természetbeni egészségbiztosítási járulék terhére érvényesített családi járulékkedvezményről	0	0	0
56. Tájékoztató adat a pénzübeli egészségbiztosítási járulék terhére érvényesített családi járulékkedvezményről	0	0	0
57. Tájékoztató adat a társadalombiztosítási járulék terhére érvényesített családi járulékkedvezményről	4 582	3 687	1 032

## 2025-ös bevallások járulékadatai, igazgatóságonként

(M Ft)

Egészségbiztosítási Alapot megillető járulékok és egészségügyi hozzájárulás	Nógrád Vármegyei Adó- és Vámigazgatóság	Hajdú-Bihar Vármegyei Adó- és Vámigazgatóság	Jász-Nagykun-Szolnok Vármegyei Adó- és Vámigazgatóság
1. Foglalkoztatót terhelő természetbeni egészségbiztosítási járulék	0	0	0
2. Foglalkoztatót terhelő pénzbeli egészségbiztosítási járulék	0	0	0
3. Egyéni vállalkozó természetbeni egészségbiztosítási járuléka	0	0	0
4. Egyéni vállalkozó pénzbeli egészségbiztosítási járuléka	0	0	0
5. A biztosítottól levont természetbeni egészségbiztosítási járulék 188+293	0	1	0
6. A biztosítottól levont pénzbeli egészségbiztosítási járulék 188+293	0	1	0
7. Egyéni vállalkozó saját személyére vonatkozó természetbeni egészségbiztosítási járuléka	0	0	0
8. Egyéni vállalkozó saját személyére vonatkozó pénzbeli egészségbiztosítási járuléka	0	0	0
<b>9. 188-as és 293-as adónemről az egészségbiztosítási alapot illető járulék összesen</b>	<b>0</b>	<b>2</b>	<b>0</b>
10. Egészségügyi szolgáltatási járulék 2020. június 30-ig	0	0	0
11. Egészségügyi szolgáltatási járulék	0	1	0
12. Őstermelők kedvezményes járuléka	0	0	0
13. Őstermelők természetbeni egészségbiztosítási járuléka	0	0	0
14. Őstermelők pénzbeli egészségbiztosítási járuléka	0	0	0
15. Kifizetőt terhelő ekho egészségbiztosítási alapot illető része	0	0	0
16. Magánszemélyt terhelő ekho egészségbiztosítási alapot illető része	14	125	34
17. START-kártyás foglalkoztatott utáni kötelezettség egészségbiztosítási alapot illető része	0	0	0
18. Egyszerűsített foglalkoztatásból eredő? közteher egészségbiztosítási alapot illető része	10	50	25
<b>19. Összesen (10-18. sorok adatai)</b>	<b>24</b>	<b>176</b>	<b>59</b>
20. Tételes egészségügyi hozzájárulás	0	0	0
21. Százalékos mértékű egészségügyi hozzájárulás	0	0	0
<b>22. Összesen (20-21. sorok egészségügyi hozzájárulás adatai)</b>	<b>0</b>	<b>0</b>	<b>0</b>
23. Egyéni vállalkozói és őstermelői szochó egészségbiztosítási alapot illető része	50	230	111
24. Kedvezmény nélküli szochó egészségbiztosítási alapot illető része	2 426	15 211	7 923
25. START kártyás foglalkoztatott utáni szochó egészségbizt. alapot illető része 10%	0	0	0
26. START kártyás foglalkoztatott utáni szochó egészségbiztosítási alapot illető része 20%	0	0	0
27. START PLUSZ kártyás foglalkoztatott utáni szochó egészségbiztosítási alapot illető része 10%	0	0	0
28. START PLUSZ kártyás foglalkoztatott utáni szochó egészségbiztosítási alapot illető része 20%	0	0	0
29. START EXTRA kártyás foglalkoztatott utáni szochó egészségbiztosítási alapot illető része 10%	0	0	0
30. Karrier híd program szochó egészségbiztosítási alapot illető része	0	0	0

## 2025-ös bevallások járulékadatai, igazgatóságonként

(M Ft)

Egészségbiztosítási Alapot megillető járulékok és egészségügyi hozzájárulás	Nógrád Vármegyei Adó- és Vámigazgatóság	Hajdú-Bihar Vármegyei Adó- és Vámigazgatóság	Jász-Nagykun-Szolnok Vármegyei Adó- és Vámigazgatóság
31. Munkabérek nettó értékének megőrzése esetén fizetett szocho egészségbiztosítási alapot illető része	0	0	0
32. Természetes személyhez nem köthető szocho egészségbiztosítási alapot illető része	54	534	238
33. Részmunkaidőben foglalkoztatottak utáni szocho egészségbiztosítási alapot illető része	0	0	0
34. Közfoglalkoztatott személyek utáni szochokedvezmény egészségbiztosítási alapot illető része	36	70	40
35. Szakképzettséget nem igénylő munkakörben foglalkoztatottak utáni szochokedvezmény egészségbiztosítási alapot illető része	64	364	242
36. 25 év alattiak utáni szochokedvezmény egészségbiztosítási alapot illető része	0	0	0
37. 55 év felettiek utáni szochokedvezmény egészségbiztosítási alapot illető része	0	0	0
38. GYED-del érintettek szochokedvezmény egészségbiztosítási alapot illető része	0	0	0
39. Szabad vállalkozási zónában lévő vállalkozások szochokedvezmény egészségbiztosítási alapot illető része	0	0	0
40. Doktori képzésben részt vevő hallgatóként foglalkoztatottak szochokedvezmény egészségbiztosítási alapot illető része	0	0	0
41. Tartósan álláskeresőként foglalkoztatottak szochokedvezmény egészségbiztosítási alapot illető része	0	0	0
42. A mezőgazdasági munkakörben foglalkoztatottak szochokedvezmény egészségbiztosítási alapot illető része	4	90	44
43. A munkaerőpiacra lépők utáni szochokedvezmény egészségbiztosítási alapot megillető része	13	104	48
44. A három vagy több gyermeket nevelő munkaerőpiacra lépő nők utáni szochokedvezmény egészségbiztosítási alapot megillető része	201	556	309
45. Tbj. 2. melléklet 6-8. pont szerinti szocho egészségbiztosítási alapot illető része	0	0	0
46. A kutatás-fejlesztési tevékenység után érvényesíthető adókedvezmény egészségbiztosítási alapot illető része	0	-1	-1
47. A szakirányú oktatás és a duális képzés után érvényesíthető adókedvezmény egészségbiztosítási alapot illető része	-126	-1 841	-262
48. Átalányadózást alkalmazó egyéni vállalkozói szocho egészségbiztosítási alapot illető része	130	521	251
<b>49. Szociális hozzájárulási adó összesen</b>	<b>2 852</b>	<b>15 838</b>	<b>8 943</b>
50. Magánszemélytől levont társadalombiztosítási járulék	12 084	73 503	38 877
51. Magánszemélyt, kifizetőt terhelő társadalombiztosítási járulék	15	70	34
52. Őstermelő, egyéni vállalkozó társadalombiztosítási járuléka	202	1 043	544
53. Átalányadózást alkalmazó egyéni vállalkozó társadalombiztosítási járuléka	456	1 826	886
<b>54. Társadalombiztosítási járulék összesen</b>	<b>12 757</b>	<b>76 442</b>	<b>40 341</b>
55. Tájékoztató adat a természetbeni egészségbiztosítási járulék terhére érvényesített családi járulékkedvezményről	0	0	0
56. Tájékoztató adat a pénzübeli egészségbiztosítási járulék terhére érvényesített családi járulékkedvezményről	0	0	0
57. Tájékoztató adat a társadalombiztosítási járulék terhére érvényesített családi járulékkedvezményről	553	2 986	1 583

## 2025-ös bevételek járulékadatai, igazgatóságonként

(M Ft)

Egészségbiztosítási Alapot megillető járulékok és egészségügyi hozzájárulás	Szabolcs-Szatmár-Bereg Vármegyei Adó- és Vámigazgatóság	Bács-Kiskun Vármegyei Adó- és Vámigazgatóság	Békés Vármegyei Adó- és Vámigazgatóság
1. Foglalkoztatót terhelő természetbeni egészségbiztosítási járulék	0	0	0
2. Foglalkoztatót terhelő pénzbeli egészségbiztosítási járulék	0	0	0
3. Egyéni vállalkozó természetbeni egészségbiztosítási járuléka	0	0	0
4. Egyéni vállalkozó pénzbeli egészségbiztosítási járuléka	0	0	0
5. A biztosítottól levont természetbeni egészségbiztosítási járulék 188+293	0	1	0
6. A biztosítottól levont pénzbeli egészségbiztosítási járulék 188+293	0	1	0
7. Egyéni vállalkozó saját személyére vonatkozó természetbeni egészségbiztosítási járuléka	0	0	0
8. Egyéni vállalkozó saját személyére vonatkozó pénzbeli egészségbiztosítási járuléka	0	0	0
<b>9. 188-as és 293-as adónemről az egészségbiztosítási alapot illető járulék összesen</b>	<b>0</b>	<b>2</b>	<b>0</b>
10. Egészségügyi szolgáltatási járulék 2020. június 30-ig	0	0	0
11. Egészségügyi szolgáltatási járulék	0	7	0
12. Őstermelők kedvezményes járuléka	0	0	0
13. Őstermelők természetbeni egészségbiztosítási járuléka	0	0	0
14. Őstermelők pénzbeli egészségbiztosítási járuléka	0	0	0
15. Kifizetőt terhelő ekho egészségbiztosítási alapot illető része	0	0	0
16. Magánszemélyt terhelő ekho egészségbiztosítási alapot illető része	79	74	39
17. START-kártyás foglalkoztatott utáni kötelezettség egészségbiztosítási alapot illető része	0	0	0
18. Egyszerűsített foglalkoztatásból eredő? közteher egészségbiztosítási alapot illető része	53	47	30
<b>19. Összesen (10-18. sorok adatai)</b>	<b>132</b>	<b>128</b>	<b>69</b>
20. Tételes egészségügyi hozzájárulás	0	0	0
21. Százalékos mértékű egészségügyi hozzájárulás	0	0	0
<b>22. Összesen (20-21. sorok egészségügyi hozzájárulás adatai)</b>	<b>0</b>	<b>0</b>	<b>0</b>
23. Egyéni vállalkozói és őstermelői szochó egészségbiztosítási alapot illető része	221	205	127
24. Kedvezmény nélküli szochó egészségbiztosítási alapot illető része	10 492	12 824	5 998
25. START kártyás foglalkoztatott utáni szochó egészségbizt. alapot illető része 10%	0	0	0
26. START kártyás foglalkoztatott utáni szochó egészségbiztosítási alapot illető része 20%	0	0	0
27. START PLUSZ kártyás foglalkoztatott utáni szochó egészségbiztosítási alapot illető része 10%	0	0	0
28. START PLUSZ kártyás foglalkoztatott utáni szochó egészségbiztosítási alapot illető része 20%	0	0	0
29. START EXTRA kártyás foglalkoztatott utáni szochó egészségbiztosítási alapot illető része 10%	0	0	0
30. Karrier híd program szochó egészségbiztosítási alapot illető része	0	0	0

## 2025-ös bevallások járulékadatai, igazgatóságonként

(M Ft)

Egészségbiztosítási Alapot megillető járulékok és egészségügyi hozzájárulás	Szabolcs-Szatmár-Bereg Vármegyei Adó- és Vámigazgatóság	Bács-Kiskun Vármegyei Adó- és Vámigazgatóság	Békés Vármegyei Adó- és Vámigazgatóság
31. Munkabérek nettó értékének megőrzése esetén fizetett szocho egészségbiztosítási alapot illető része	0	0	0
32. Természetes személyhez nem köthető szocho egészségbiztosítási alapot illető része	290	369	137
33. Részmunkaidőben foglalkoztatottak utáni szocho egészségbiztosítási alapot illető része	0	0	0
34. Közfoglalkoztatott személyek utáni szochokedvezmény egészségbiztosítási alapot illető része	202	29	52
35. Szakképzettséget nem igénylő munkakörben foglalkoztatottak utáni szochokedvezmény egészségbiztosítási alapot illető része	276	412	224
36. 25 év alattiak utáni szochokedvezmény egészségbiztosítási alapot illető része	0	0	0
37. 55 év felettiek utáni szochokedvezmény egészségbiztosítási alapot illető része	0	0	0
38. GYED-del érintettek szochokedvezmény egészségbiztosítási alapot illető része	0	0	0
39. Szabad vállalkozási zónában lévő vállalkozások szochokedvezmény egészségbiztosítási alapot illető része	0	0	0
40. Doktori képzésben részt vevő hallgatóként foglalkoztatottak szochokedvezmény egészségbiztosítási alapot illető része	0	0	0
41. Tartósan álláskeresőként foglalkoztatottak szochokedvezmény egészségbiztosítási alapot illető része	0	0	0
42. A mezőgazdasági munkakörben foglalkoztatottak szochokedvezmény egészségbiztosítási alapot illető része	29	64	57
43. A munkaerőpiacra lépők utáni szochokedvezmény egészségbiztosítási alapot megillető része	70	75	40
44. A három vagy több gyermeket nevelő munkaerőpiacra lépő nők utáni szochokedvezmény egészségbiztosítási alapot megillető része	299	1 394	504
45. Tbj. 2. melléklet 6-8. pont szerinti szocho egészségbiztosítási alapot illető része	0	0	0
46. A kutatás-fejlesztési tevékenység után érvényesíthető adókedvezmény egészségbiztosítási alapot illető része	0	-55	0
47. A szakirányú oktatás és a duális képzés után érvényesíthető adókedvezmény egészségbiztosítási alapot illető része	-899	-1 058	-275
48. Átalányadózást alkalmazó egyéni vállalkozói szocho egészségbiztosítási alapot illető része	356	449	255
<b>49. Szociális hozzájárulási adó összesen</b>	<b>11 336</b>	<b>14 708</b>	<b>7 119</b>
50. Magánszemélytől levont társadalombiztosítási járulék	51 980	63 866	31 345
51. Magánszemélyt, kifizetőt terhelő társadalombiztosítási járulék	43	65	26
52. Őstermelő, egyéni vállalkozó társadalombiztosítási járuléka	1 007	1 060	692
53. Átalányadózást alkalmazó egyéni vállalkozó társadalombiztosítási járuléka	1 257	1 573	918
<b>54. Társadalombiztosítási járulék összesen</b>	<b>54 287</b>	<b>66 564</b>	<b>32 981</b>
55. Tájékoztató adat a természetbeni egészségbiztosítási járulék terhére érvényesített családi járulékkedvezményről	0	0	0
56. Tájékoztató adat a pénzügyi egészségbiztosítási járulék terhére érvényesített családi járulékkedvezményről	0	0	0
57. Tájékoztató adat a társadalombiztosítási járulék terhére érvényesített családi járulékkedvezményről	2 897	2 030	1 296

## 2025-ös bevallások járulékadatai, igazgatóságonként

(M Ft)

Egészségbiztosítási Alapot megillető járulékok és egészségügyi hozzájárulás	Csongrád-Csanád Vármegyei Adó- és Vámigazgatóság	Győr-Moson-Sopron Vármegyei Adó- és Vámigazgatóság	Vas Vármegyei Adó- és Vámigazgatóság
1. Foglalkoztatót terhelő természetbeni egészségbiztosítási járulék	0	0	0
2. Foglalkoztatót terhelő pénzbeli egészségbiztosítási járulék	0	0	0
3. Egyéni vállalkozó természetbeni egészségbiztosítási járuléka	0	0	0
4. Egyéni vállalkozó pénzbeli egészségbiztosítási járuléka	0	0	0
5. A biztosítottól levont természetbeni egészségbiztosítási járulék 188+293	0	1	0
6. A biztosítottól levont pénzbeli egészségbiztosítási járulék 188+293	0	0	0
7. Egyéni vállalkozó saját személyére vonatkozó természetbeni egészségbiztosítási járuléka	0	0	0
8. Egyéni vállalkozó saját személyére vonatkozó pénzbeli egészségbiztosítási járuléka	0	0	0
<b>9. 188-as és 293-as adónemről az egészségbiztosítási alapot illető járulék összesen</b>	<b>0</b>	<b>1</b>	<b>0</b>
10. Egészségügyi szolgáltatási járulék 2020. június 30-ig	0	0	0
11. Egészségügyi szolgáltatási járulék	2	0	0
12. Őstermelők kedvezményes járuléka	0	0	0
13. Őstermelők természetbeni egészségbiztosítási járuléka	0	0	0
14. Őstermelők pénzbeli egészségbiztosítási járuléka	0	0	0
15. Kifizetőt terhelő ekho egészségbiztosítási alapot illető része	0	0	0
16. Magánszemélyt terhelő ekho egészségbiztosítási alapot illető része	106	153	43
17. START-kártyás foglalkoztatott utáni kötelezettség egészségbiztosítási alapot illető része	0	0	0
18. Egyszerűsített foglalkoztatásból eredő? közteher egészségbiztosítási alapot illető része	40	35	16
<b>19. Összesen (10-18. sorok adatai)</b>	<b>148</b>	<b>188</b>	<b>59</b>
20. Tételes egészségügyi hozzájárulás	0	0	0
21. Százalékos mértékű egészségügyi hozzájárulás	0	0	0
<b>22. Összesen (20-21. sorok egészségügyi hozzájárulás adatai)</b>	<b>0</b>	<b>0</b>	<b>0</b>
23. Egyéni vállalkozói és őstermelői szochó egészségbiztosítási alapot illető része	148	181	90
24. Kedvezmény nélküli szochó egészségbiztosítási alapot illető része	10 191	19 118	6 769
25. START kártyás foglalkoztatott utáni szochó egészségbizt. alapot illető része 10%	0	0	0
26. START kártyás foglalkoztatott utáni szochó egészségbiztosítási alapot illető része 20%	0	0	0
27. START PLUSZ kártyás foglalkoztatott utáni szochó egészségbiztosítási alapot illető része 10%	0	0	0
28. START PLUSZ kártyás foglalkoztatott utáni szochó egészségbiztosítási alapot illető része 20%	0	0	0
29. START EXTRA kártyás foglalkoztatott utáni szochó egészségbiztosítási alapot illető része 10%	0	0	0
30. Karrier híd program szochó egészségbiztosítási alapot illető része	0	0	0

## 2025-ös bevallások járulékadatai, igazgatóságonként

(M Ft)

Egészségbiztosítási Alapot megillető járulékok és egészségügyi hozzájárulás	Csongrád-Csanád Vármegyei Adó- és Vámigazgatóság	Győr-Moson-Sopron Vármegyei Adó- és Vámigazgatóság	Vas Vármegyei Adó- és Vámigazgatóság
31. Munkabérek nettó értékének megőrzése esetén fizetett szocho egészségbiztosítási alapot illető része	0	0	0
32. Természetes személyhez nem köthető szocho egészségbiztosítási alapot illető része	298	643	237
33. Részmunkaidőben foglalkoztatottak utáni szocho egészségbiztosítási alapot illető része	0	0	0
34. Közfoglalkoztatott személyek utáni szochokedvezmény egészségbiztosítási alapot illető része	20	3	8
35. Szakképzettséget nem igénylő munkakörben foglalkoztatottak utáni szochokedvezmény egészségbiztosítási alapot illető része	345	381	164
36. 25 év alattiak utáni szochokedvezmény egészségbiztosítási alapot illető része	0	0	0
37. 55 év felettiek utáni szochokedvezmény egészségbiztosítási alapot illető része	0	0	0
38. GYED-del érintettek szochokedvezmény egészségbiztosítási alapot illető része	0	0	0
39. Szabad vállalkozási zónában lévő vállalkozások szochokedvezmény egészségbiztosítási alapot illető része	0	0	0
40. Doktori képzésben részt vevő hallgatóként foglalkoztatottak szochokedvezmény egészségbiztosítási alapot illető része	0	0	0
41. Tartósan álláskeresőként foglalkoztatottak szochokedvezmény egészségbiztosítási alapot illető része	0	0	0
42. A mezőgazdasági munkakörben foglalkoztatottak szochokedvezmény egészségbiztosítási alapot illető része	27	33	20
43. A munkaerőpiacra lépők utáni szochokedvezmény egészségbiztosítási alapot megillető része	62	90	36
44. A három vagy több gyermeket nevelő munkaerőpiacra lépő nők utáni szochokedvezmény egészségbiztosítási alapot megillető része	909	835	477
45. Tbj. 2. melléklet 6-8. pont szerinti szocho egészségbiztosítási alapot illető része	0	0	0
46. A kutatás-fejlesztési tevékenység után érvényesíthető adókedvezmény egészségbiztosítási alapot illető része	-2	0	-2
47. A szakirányú oktatás és a duális képzés után érvényesíthető adókedvezmény egészségbiztosítási alapot illető része	-959	-781	-424
48. Átalányadózást alkalmazó egyéni vállalkozói szocho egészségbiztosítási alapot illető része	429	555	279
<b>49. Szociális hozzájárulási adó összesen</b>	<b>11 468</b>	<b>21 058</b>	<b>7 654</b>
50. Magánszemélytől levont társadalombiztosítási járulék	52 246	88 513	32 572
51. Magánszemélyt, kifizetőt terhelő társadalombiztosítási járulék	61	77	44
52. Őstermelő, egyéni vállalkozó társadalombiztosítási járuléka	788	745	377
53. Átalányadózást alkalmazó egyéni vállalkozó társadalombiztosítási járuléka	1 531	1 945	976
<b>54. Társadalombiztosítási járulék összesen</b>	<b>54 626</b>	<b>91 280</b>	<b>33 969</b>
55. Tájékoztató adat a természetbeni egészségbiztosítási járulék terhére érvényesített családi járulékkedvezményről	0	0	0
56. Tájékoztató adat a pénzügyi egészségbiztosítási járulék terhére érvényesített családi járulékkedvezményről	0	0	0
57. Tájékoztató adat a társadalombiztosítási járulék terhére érvényesített családi járulékkedvezményről	2 062	1 732	822

## 2025-ös bevallások járulékadatai, igazgatóságonként

(M Ft)

Egészségbiztosítási Alapot megillető járulékok és egészségügyi hozzájárulás	Zala Vármegyei Adó- és Vámigazgatóság	Fejér Vármegyei Adó- és Vámigazgatóság	Komárom-Esztergom Vármegyei Adó- és Vámigazgatóság
1. Foglalkoztatót terhelő természetbeni egészségbiztosítási járulék	0	0	0
2. Foglalkoztatót terhelő pénzbeli egészségbiztosítási járulék	0	0	0
3. Egyéni vállalkozó természetbeni egészségbiztosítási járuléka	0	0	0
4. Egyéni vállalkozó pénzbeli egészségbiztosítási járuléka	0	0	0
5. A biztosítottól levont természetbeni egészségbiztosítási járulék 188+293	0	1	0
6. A biztosítottól levont pénzbeli egészségbiztosítási járulék 188+293	0	1	0
7. Egyéni vállalkozó saját személyére vonatkozó természetbeni egészségbiztosítási járuléka	0	0	0
8. Egyéni vállalkozó saját személyére vonatkozó pénzbeli egészségbiztosítási járuléka	0	0	0
<b>9. 188-as és 293-as adónemről az egészségbiztosítási alapot illető járulék összesen</b>	<b>0</b>	<b>2</b>	<b>0</b>
10. Egészségügyi szolgáltatási járulék 2020. június 30-ig	0	0	0
11. Egészségügyi szolgáltatási járulék	0	1	0
12. Őstermelők kedvezményes járuléka	0	0	0
13. Őstermelők természetbeni egészségbiztosítási járuléka	0	0	0
14. Őstermelők pénzbeli egészségbiztosítási járuléka	0	0	0
15. Kifizetőt terhelő ekho egészségbiztosítási alapot illető része	0	0	0
16. Magánszemélyt terhelő ekho egészségbiztosítási alapot illető része	59	183	61
17. START-kártyás foglalkoztatott utáni kötelezettség egészségbiztosítási alapot illető része	0	0	0
18. Egyszerűsített foglalkoztatásból eredő? közteher egészségbiztosítási alapot illető része	25	29	22
<b>19. Összesen (10-18. sorok adatai)</b>	<b>84</b>	<b>213</b>	<b>83</b>
20. Tételes egészségügyi hozzájárulás	0	0	0
21. Százalékos mértékű egészségügyi hozzájárulás	0	0	0
<b>22. Összesen (20-21. sorok egészségügyi hozzájárulás adatai)</b>	<b>0</b>	<b>0</b>	<b>0</b>
23. Egyéni vállalkozói és őstermelői szochó egészségbiztosítási alapot illető része	118	119	86
24. Kedvezmény nélküli szochó egészségbiztosítási alapot illető része	5 920	15 689	11 581
25. START kártyás foglalkoztatott utáni szochó egészségbizt. alapot illető része 10%	0	0	0
26. START kártyás foglalkoztatott utáni szochó egészségbiztosítási alapot illető része 20%	0	0	0
27. START PLUSZ kártyás foglalkoztatott utáni szochó egészségbiztosítási alapot illető része 10%	0	0	0
28. START PLUSZ kártyás foglalkoztatott utáni szochó egészségbiztosítási alapot illető része 20%	0	0	0
29. START EXTRA kártyás foglalkoztatott utáni szochó egészségbiztosítási alapot illető része 10%	0	0	0
30. Karrier híd program szochó egészségbiztosítási alapot illető része	0	0	0

## 2025-ös bevallások járulékadatai, igazgatóságonként

(M Ft)

Egészségbiztosítási Alapot megillető járulékok és egészségügyi hozzájárulás	Zala Vármegyei Adó- és Vámigazgatóság	Fejér Vármegyei Adó- és Vámigazgatóság	Komárom-Esztergom Vármegyei Adó- és Vámigazgatóság
31. Munkabérek nettó értékének megőrzése esetén fizetett szocho egészségbiztosítási alapot illető része	0	0	0
32. Természetes személyhez nem köthető szocho egészségbiztosítási alapot illető része	170	625	612
33. Részmunkaidőben foglalkoztatottak utáni szocho egészségbiztosítási alapot illető része	0	0	0
34. Közfoglalkoztatott személyek utáni szochokedvezmény egészségbiztosítási alapot illető része	13	8	4
35. Szakképzettséget nem igénylő munkakörben foglalkoztatottak utáni szochokedvezmény egészségbiztosítási alapot illető része	175	296	188
36. 25 év alattiak utáni szochokedvezmény egészségbiztosítási alapot illető része	0	0	0
37. 55 év felettiek utáni szochokedvezmény egészségbiztosítási alapot illető része	0	0	0
38. GYED-del érintettek szochokedvezmény egészségbiztosítási alapot illető része	0	0	0
39. Szabad vállalkozási zónában lévő vállalkozások szochokedvezmény egészségbiztosítási alapot illető része	0	0	0
40. Doktori képzésben részt vevő hallgatóként foglalkoztatottak szochokedvezmény egészségbiztosítási alapot illető része	0	0	0
41. Tartósan álláskeresőként foglalkoztatottak szochokedvezmény egészségbiztosítási alapot illető része	0	0	0
42. A mezőgazdasági munkakörben foglalkoztatottak szochokedvezmény egészségbiztosítási alapot illető része	19	33	19
43. A munkaerőpiacra lépők utáni szochokedvezmény egészségbiztosítási alapot megillető része	39	92	55
44. A három vagy több gyermeket nevelő munkaerőpiacra lépő nők utáni szochokedvezmény egészségbiztosítási alapot megillető része	315	1 012	440
45. Tbj. 2. melléklet 6-8. pont szerinti szocho egészségbiztosítási alapot illető része	0	0	0
46. A kutatás-fejlesztési tevékenység után érvényesíthető adókedvezmény egészségbiztosítási alapot illető része	0	0	0
47. A szakirányú oktatás és a duális képzés után érvényesíthető adókedvezmény egészségbiztosítási alapot illető része	-324	-633	-303
48. Átalanódóztat alkalmazó egyéni vállalkozói szocho egészségbiztosítási alapot illető része	277	464	300
<b>49. Szociális hozzájárulási adó összesen</b>	<b>6 722</b>	<b>17 705</b>	<b>12 982</b>
50. Magánszemélytől levont társadalombiztosítási járulék	29 901	72 418	54 000
51. Magánszemélyt, kifizetőt terhelő társadalombiztosítási járulék	35	55	31
52. Űstermelő, egyéni vállalkozó társadalombiztosítási járuléka	486	531	346
53. Átalanódóztat alkalmazó egyéni vállalkozó társadalombiztosítási járuléka	976	1 625	1 062
<b>54. Társadalombiztosítási járulék összesen</b>	<b>31 398</b>	<b>74 629</b>	<b>55 439</b>
55. Tájékoztató adat a természetbeni egészségbiztosítási járulék terhére érvényesített családi járulékkedvezményről	0	0	0
56. Tájékoztató adat a pénzbeli egészségbiztosítási járulék terhére érvényesített családi járulékkedvezményről	0	0	0
57. Tájékoztató adat a társadalombiztosítási járulék terhére érvényesített családi járulékkedvezményről	886	1 905	1 158

## 2025-ös bevételek járulékadatai, igazgatóságonként

(M Ft)

Egészségbiztosítási Alapot megillető járulékok és egészségügyi hozzájárulás	Veszprém Vármegyei Adó- és Vámigazgatóság	Baranya Vármegyei Adó- és Vámigazgatóság	Somogy Vármegyei Adó- és Vámigazgatóság
1. Foglalkoztatót terhelő természetbeni egészségbiztosítási járulék	0	0	0
2. Foglalkoztatót terhelő pénzbeli egészségbiztosítási járulék	0	0	0
3. Egyéni vállalkozó természetbeni egészségbiztosítási járuléka	0	0	0
4. Egyéni vállalkozó pénzbeli egészségbiztosítási járuléka	0	0	0
5. A biztosítottól levont természetbeni egészségbiztosítási járulék 188+293	0	0	1
6. A biztosítottól levont pénzbeli egészségbiztosítási járulék 188+293	0	0	1
7. Egyéni vállalkozó saját személyére vonatkozó természetbeni egészségbiztosítási járuléka	0	0	0
8. Egyéni vállalkozó saját személyére vonatkozó pénzbeli egészségbiztosítási járuléka	0	0	0
<b>9. 188-as és 293-as adónemről az egészségbiztosítási alapot illető járulék összesen</b>	<b>0</b>	<b>0</b>	<b>2</b>
10. Egészségügyi szolgáltatási járulék 2020. június 30-ig	0	0	0
11. Egészségügyi szolgáltatási járulék	0	0	0
12. Őstermelők kedvezményes járuléka	0	0	0
13. Őstermelők természetbeni egészségbiztosítási járuléka	0	0	0
14. Őstermelők pénzbeli egészségbiztosítási járuléka	0	0	0
15. Kifizetőt terhelő ekho egészségbiztosítási alapot illető része	0	0	0
16. Magánszemélyt terhelő ekho egészségbiztosítási alapot illető része	98	81	44
17. START-kártyás foglalkoztatott utáni kötelezettség egészségbiztosítási alapot illető része	0	0	0
18. Egyszerűsített foglalkoztatásból eredő? közteher egészségbiztosítási alapot illető része	31	38	33
<b>19. Összesen (10-18. sorok adatai)</b>	<b>129</b>	<b>119</b>	<b>77</b>
20. Tételes egészségügyi hozzájárulás	0	0	0
21. Százalékos mértékű egészségügyi hozzájárulás	0	0	0
<b>22. Összesen (20-21. sorok egészségügyi hozzájárulás adatai)</b>	<b>0</b>	<b>0</b>	<b>0</b>
23. Egyéni vállalkozói és őstermelői szochó egészségbiztosítási alapot illető része	135	103	108
24. Kedvezmény nélküli szochó egészségbiztosítási alapot illető része	9 299	8 465	6 529
25. START kártyás foglalkoztatott utáni szochó egészségbizt. alapot illető része 10%	0	0	0
26. START kártyás foglalkoztatott utáni szochó egészségbiztosítási alapot illető része 20%	0	0	0
27. START PLUSZ kártyás foglalkoztatott utáni szochó egészségbiztosítási alapot illető része 10%	0	0	0
28. START PLUSZ kártyás foglalkoztatott utáni szochó egészségbiztosítási alapot illető része 20%	0	0	0
29. START EXTRA kártyás foglalkoztatott utáni szochó egészségbiztosítási alapot illető része 10%	0	0	0
30. Karrier híd program szochó egészségbiztosítási alapot illető része	0	0	0

## 2025-ös bevallások járulékadatai, igazgatóságonként

(M Ft)

Egészségbiztosítási Alapot megillető járulékok és egészségügyi hozzájárulás	Veszprém Vármegyei Adó- és Vámigazgatóság	Baranya Vármegyei Adó- és Vámigazgatóság	Somogy Vármegyei Adó- és Vámigazgatóság
31. Munkabérek nettó értékének megőrzése esetén fizetett szocho egészségbiztosítási alapot illető része	0	0	0
32. Természetes személyhez nem köthető szocho egészségbiztosítási alapot illető része	314	224	218
33. Részmunkaidőben foglalkoztatottak utáni szocho egészségbiztosítási alapot illető része	0	0	0
34. Közfoglalkoztatott személyek utáni szochokedvezmény egészségbiztosítási alapot illető része	9	44	29
35. Szakképzettséget nem igénylő munkakörben foglalkoztatottak utáni szochokedvezmény egészségbiztosítási alapot illető része	261	203	192
36. 25 év alattiak utáni szochokedvezmény egészségbiztosítási alapot illető része	0	0	0
37. 55 év felettiek utáni szochokedvezmény egészségbiztosítási alapot illető része	0	0	0
38. GYED-del érintettek szochokedvezmény egészségbiztosítási alapot illető része	0	0	0
39. Szabad vállalkozási zónában lévő vállalkozások szochokedvezmény egészségbiztosítási alapot illető része	0	0	0
40. Doktori képzésben részt vevő hallgatóként foglalkoztatottak szochokedvezmény egészségbiztosítási alapot illető része	0	0	0
41. Tartósan álláskeresőként foglalkoztatottak szochokedvezmény egészségbiztosítási alapot illető része	0	0	0
42. A mezőgazdasági munkakörben foglalkoztatottak szochokedvezmény egészségbiztosítási alapot illető része	17	35	26
43. A munkaerőpiacra lépők utáni szochokedvezmény egészségbiztosítási alapot megillető része	54	52	40
44. A három vagy több gyermeket nevelő munkaerőpiacra lépő nők utáni szochokedvezmény egészségbiztosítási alapot megillető része	256	507	174
45. Tbj. 2. melléklet 6-8. pont szerinti szocho egészségbiztosítási alapot illető része	0	0	0
46. A kutatás-fejlesztési tevékenység után érvényesíthető adókedvezmény egészségbiztosítási alapot illető része	0	0	0
47. A szakirányú oktatás és a duális képzés után érvényesíthető adókedvezmény egészségbiztosítási alapot illető része	-552	-621	-640
48. Átalanódóztat alkalmazó egyéni vállalkozói szocho egészségbiztosítási alapot illető része	425	363	266
<b>49. Szociális hozzájárulási adó összesen</b>	<b>10 218</b>	<b>9 375</b>	<b>6 942</b>
50. Magánszemélytől levont társadalombiztosítási járulék	45 058	42 480	32 241
51. Magánszemélyt, kifizetőt terhelő társadalombiztosítási járulék	48	44	46
52. Őstermelő, egyéni vállalkozó társadalombiztosítási járuléka	536	463	468
53. Átalanódóztat alkalmazó egyéni vállalkozó társadalombiztosítási járuléka	1 482	1 286	934
<b>54. Társadalombiztosítási járulék összesen</b>	<b>47 124</b>	<b>44 273</b>	<b>33 689</b>
55. Tájékoztató adat a természetbeni egészségbiztosítási járulék terhére érvényesített családi járulékkedvezményről	0	0	0
56. Tájékoztató adat a pénzübeli egészségbiztosítási járulék terhére érvényesített családi járulékkedvezményről	0	0	0
57. Tájékoztató adat a társadalombiztosítási járulék terhére érvényesített családi járulékkedvezményről	1 451	1 475	1 341

## 2025-ös bevallások járulékadatai, igazgatóságonként

(M Ft)

Egészségbiztosítási Alapot megillető járulékok és egészségügyi hozzájárulás	Tolna Vármegyei Adó- és Vámigazgatóság	Kiemelt Adó- és Vámigazgatóság	Különös Hatásköri Szakterület	Országos összesen
1. Foglalkoztatót terhelő természetbeni egészségbiztosítási járulék	0	0	0	0
2. Foglalkoztatót terhelő pénzbeli egészségbiztosítási járulék	0	0	0	0
3. Egyéni vállalkozó természetbeni egészségbiztosítási járuléka	0	0	0	0
4. Egyéni vállalkozó pénzbeli egészségbiztosítási járuléka	0	0	0	0
5. A biztosítottól levont természetbeni egészségbiztosítási járulék 188+293	1	0	0	10
6. A biztosítottól levont pénzbeli egészségbiztosítási járulék 188+293	1	0	0	8
7. Egyéni vállalkozó saját személyére vonatkozó természetbeni egészségbiztosítási járuléka	0	0	0	0
8. Egyéni vállalkozó saját személyére vonatkozó pénzbeli egészségbiztosítási járuléka	0	0	0	0
<b>9. 188-as és 293-as adónemről az egészségbiztosítási alapot illető járulék összesen</b>	<b>2</b>	<b>0</b>	<b>0</b>	<b>18</b>
10. Egészségügyi szolgáltatási járulék 2020. június 30-ig	0	0	0	0
11. Egészségügyi szolgáltatási járulék	1	0	0	32
12. Őstermelők kedvezményes járuléka	0	0	0	0
13. Őstermelők természetbeni egészségbiztosítási járuléka	0	0	0	0
14. Őstermelők pénzbeli egészségbiztosítási járuléka	0	0	0	0
15. Kifizetőt terhelő ekho egészségbiztosítási alapot illető része	0	0	0	-2
16. Magánszemélyt terhelő ekho egészségbiztosítási alapot illető része	48	491	11	4 924
17. START-kártyás foglalkoztatott utáni kötelezettség egészségbiztosítási alapot illető része	0	0	0	0
18. Egyszerűsített foglalkoztatásból eredő? közteher egészségbiztosítási alapot illető része	21	12	1	966
<b>19. Összesen (10-18. sorok adatai)</b>	<b>70</b>	<b>503</b>	<b>12</b>	<b>5 920</b>
20. Tételes egészségügyi hozzájárulás	0	0	0	0
21. Százalékos mértékű egészségügyi hozzájárulás	0	0	0	0
<b>22. Összesen (20-21. sorok egészségügyi hozzájárulás adatai)</b>	<b>0</b>	<b>0</b>	<b>0</b>	<b>0</b>
23. Egyéni vállalkozói és őstermelői szochó egészségbiztosítási alapot illető része	83	0	0	2 987
24. Kedvezmény nélküli szochó egészségbiztosítási alapot illető része	5 424	86 623	22 310	412 870
25. START kártyás foglalkoztatott utáni szochó egészségbizt. alapot illető része 10%	0	0	0	0
26. START kártyás foglalkoztatott utáni szochó egészségbiztosítási alapot illető része 20%	0	0	0	0
27. START PLUSZ kártyás foglalkoztatott utáni szochó egészségbiztosítási alapot illető része 10%	0	0	0	0
28. START PLUSZ kártyás foglalkoztatott utáni szochó egészségbiztosítási alapot illető része 20%	0	0	0	0
29. START EXTRA kártyás foglalkoztatott utáni szochó egészségbiztosítási alapot illető része 10%	0	0	0	0
30. Karrier híd program szochó egészségbiztosítási alapot illető része	0	0	0	0

## 2025-ös bevallások járulékadatai, igazgatóságonként

(M Ft)

Egészségbiztosítási Alapot megillető járulékok és egészségügyi hozzájárulás	Tolna Vármegyei Adó- és Vámigazgatóság	Kiemelt Adó- és Vámigazgatóság	Különös Hatásköri Szakterület	Országos összesen
31. Munkabérek nettó értékének megőrzése esetén fizetett szocho egészségbiztosítási alapot illető része	0	0	0	0
32. Természetes személyhez nem köthető szocho egészségbiztosítási alapot illető része	195	5 970	563	17 515
33. Részmunkaidőben foglalkoztatottak utáni szocho egészségbiztosítási alapot illető része	0	0	0	0
34. Közfoglalkoztatott személyek utáni szochokedvezmény egészségbiztosítási alapot illető része	13	10	7	861
35. Szakképzettséget nem igénylő munkakörben foglalkoztatottak utáni szochokedvezmény egészségbiztosítási alapot illető része	111	857	16	7 817
36. 25 év alattiak utáni szochokedvezmény egészségbiztosítási alapot illető része	0	0	0	0
37. 55 év felettiek utáni szochokedvezmény egészségbiztosítási alapot illető része	0	0	0	0
38. GYED-del érintettek szochokedvezmény egészségbiztosítási alapot illető része	0	0	0	0
39. Szabad vállalkozási zónában lévő vállalkozások szochokedvezmény egészségbiztosítási alapot illető része	0	0	0	0
40. Doktori képzésben részt vevő hallgatóként foglalkoztatottak szochokedvezmény egészségbiztosítási alapot illető része	0	0	0	0
41. Tartósan álláskeresőként foglalkoztatottak szochokedvezmény egészségbiztosítási alapot illető része	0	0	0	0
42. A mezőgazdasági munkakörben foglalkoztatottak szochokedvezmény egészségbiztosítási alapot illető része	21	7	2	635
43. A munkaerőpiacra lépők utáni szochokedvezmény egészségbiztosítási alapot megillető része	23	525	12	2 193
44. A három vagy több gyermeket nevelő munkaerőpiacra lépő nők utáni szochokedvezmény egészségbiztosítási alapot megillető része	89	4 220	53	19 120
45. Tbj. 2. melléklet 6-8. pont szerinti szocho egészségbiztosítási alapot illető része	0	0	-353	-356
46. A kutatás-fejlesztési tevékenység után érvényesíthető adókedvezmény egészségbiztosítási alapot illető része	0	-268	-7	-521
47. A szakirányú oktatás és a duális képzés után érvényesíthető adókedvezmény egészségbiztosítási alapot illető része	-752	-1 087	-26	-16 711
48. Átalányadózást alkalmazó egyéni vállalkozói szocho egészségbiztosítási alapot illető része	177	0	40	10 957
<b>49. Szociális hozzájárulási adó összesen</b>	<b>5 384</b>	<b>96 857</b>	<b>22 617</b>	<b>457 367</b>
50. Magánszemélytől levont társadalombiztosítási járulék	26 577	366 358	89 807	1 942 397
51. Magánszemélyt, kifizetőt terhelő társadalombiztosítási járulék	30	26	76	2 104
52. Őstermelő, egyéni vállalkozó társadalombiztosítási járuléka	391	0	2	13 128
53. Átalányadózást alkalmazó egyéni vállalkozó társadalombiztosítási járuléka	633	0	144	38 826
<b>54. Társadalombiztosítási járulék összesen</b>	<b>27 631</b>	<b>366 384</b>	<b>90 029</b>	<b>1 996 455</b>
55. Tájékoztató adat a természetbeni egészségbiztosítási járulék terhére érvényesített családi járulékkedvezményről	0	0	0	0
56. Tájékoztató adat a pénzügyi egészségbiztosítási járulék terhére érvényesített családi járulékkedvezményről	0	0	0	0
57. Tájékoztató adat a társadalombiztosítási járulék terhére érvényesített családi járulékkedvezményről	723	4 753	1 623	48 888

## Adóraktárból, tagállamból és importból szabadforgalomba bocsátott jövedéki termékek mennyisége 2024-ben és 2025-ben

Megnevezés	Mennyiségi egység	2024	2025
Motorbenzin	millió liter	2 030,27	2 060,38
Gázolaj	millió liter	4 462,95	4 555,06
E-85	millió liter	0,00	0,00
Üzemanyag petróleum	millió liter	2,93	3,37
Fűtőolaj	ezer kg	3 668,76	3 538,53
Cseppfolyós szénhidrogén	ezer kg	27 726,03	26 055,02
Sűrített gáz	ezer nm <sup>3</sup>	9,60	34,76
Alkoholtermék	ezer hl	15 024,59	14 570,91
Denaturált alkohol	ezer hl	18 763,13	18 522,29
Bioetanol	ezer hl	0,00	0,01
Sör	ezer hl	26 874,17	24 128,15
Habzóbor	ezer liter	12 241,38	12 397,09
Egyéb habzó erjesztett ital	ezer liter	189,52	115,55
Köztes alkoholtermék	ezer liter	987,43	873,49
Cigaretta, szivar, szivarka	millió db	6 926,87	6 269,87
Fogyasztási dohány	ezer kg	3 251,62	3 031,07
Elektronikus cigaretta töltőfolyadék	ml	40 994 351,52	10 767 611,11
Új dohánytermék-kategória termék, hevített termék	millió db	3 804,96	3 350,25
Új dohánytermék-kategória folyadék	ml	0,00	0,00
Füst nélküli dohánytermék	kg	33 544,34	55 565,28
Dohányzást helyettesítő nikotintartalmú termék	kg	1 770 397,90	1 973 425,39
Csendes bor	ezer liter	11 104,04	11 680,08
Egyéb csendes erjesztett ital	ezer liter	10 628,98	9 777,95

*Az értékek megjelenítése két tizedes hosszán történik, ezért előfordulhat, hogy a táblázatban 0 érték látható, annak ellenére, hogy a mennyiség nem 0.*

*Az adatok visszamenőleg változhatnak!*

*A csendes bor adatok nem tartalmazzák az egyszerűsített adóraktárak elszámolásainak adatát.*

*Az elektronikus cigaretta töltőfolyadék mennyiségét a bevallott jövedéki adóból számítjuk a már feldolgozott adóbevallások alapján.*

## Ügyfélkapcsolati adatok 2025-ben, országosan

Megnevezés	2025
Ügyfélszolgálatokon személyesen megjelenő ügyfelek (fő)	1 963 685
Ügyfélszolgálatokon végzett ügyintéзések (db):	2 849 333
A NAV Infóvonalán fogadott általános tájékoztató hívások (TCC) (db):	641 358
Ebből sikeres hívások (db):	585 058
A NAV Infóvonalán fogadott egyedi azonosítású hívások (ÜCC) (db):	234 826
Ebből sikeres hívások (db):	220 616
A NAV Infóvonalán automata kiszolgálású csekk-kiadás (db):	79 526
E-mailben érkezett tájékoztatókérdések (db):	54 223
Megválaszolt e-mailek (db):	54 617
Kiadott igazolások száma (db):	853 149
adóigazolás:	493 549
jövedelemigazolás:	211 710
illetőségigazolás:	23 759
bevételeigazolás:	768
igazolások külföldi nyomtatványon:	89 791
egyéb igazolások:	33 572

### Személyes ügyfélszolgálatok kiemelt adatai 2025-ben, igazgatóságoként

Ügyfélszolgálatok kiemelt adatai	Észak-budapesti Adó- és Vámigazgatóság	Kelet-budapesti Adó- és Vámigazgatóság	Dél-budapesti Adó- és Vámigazgatóság	Pest Vármegyei Adó- és Vámigazgatóság
<b>Ügyfélszolgálatokon személyesen megjelenő ügyfelek (fő):</b>	<b>111 825</b>	<b>81 430</b>	<b>110 778</b>	<b>166 054</b>
ebből:				
központi ügyfélszolgálatok	70 753	54 661	65 506	31 307
kormányablakban működő NAV-ablakok	7 644	19 169	26 751	16 331
kirendeltségek és ügyfélszolgálati helyek	33 428	7 600	18 521	118 416
<b>Ügyfélszolgálatokon végzett ügyintéзések száma (db):</b>	<b>163 030</b>	<b>124 805</b>	<b>162 100</b>	<b>232 011</b>
ebből:				
tájékoztatás ügyintéзés	28 268	27 530	26 484	49 280
igazolás ügyintéзés	18 288	9 318	13 955	18 587
bevallással kapcsolatos ügyintéзések	21 493	17 205	28 539	32 604
adószámlával kapcsolatos ügyintéзések	26 623	25 119	31 978	45 919
adóalany-nyilvántartással kapcsolatos ügyintéзések	39 667	25 413	37 764	45 493
egyéb szolgáltatások, ügyintéзések	28 691	20 220	23 380	40 128

## Személyes ügyfélszolgálatok kiemelt adatai 2025-ben, igazgatóságonként

Ügyfélszolgálatok kiemelt adatai	Borsod-Abaúj-Zemplén Vármegyei Adó- és Vámigazgatóság	Heves Vármegyei Adó- és Vámigazgatóság	Nógrád Vármegyei Adó- és Vámigazgatóság	Hajdú-Bihar Vármegyei Adó- és Vámigazgatóság
<b>Ügyfélszolgálatokon személyesen megjelenő ügyfelek (fő):</b>	<b>135 396</b>	<b>59 822</b>	<b>47 653</b>	<b>104 992</b>
ebből:				
központi ügyfélszolgálatok	53 476	30 191	24 641	50 938
kormányablakban működő NAV-ablakok	24 321	4 060	12 399	46 259
kirendeltségek és ügyfélszolgálati helyek	57 599	25 571	10 613	7 795
<b>Ügyfélszolgálatokon végzett ügyintézés szám (db):</b>	<b>177 141</b>	<b>88 298</b>	<b>70 079</b>	<b>125 377</b>
ebből:				
tájékoztatás ügyintézés	36 802	19 844	14 464	27 605
igazolás ügyintézés	18 171	8 530	7 331	9 487
bevallással kapcsolatos ügyintézés	31 462	14 881	14 361	19 460
adószámlával kapcsolatos ügyintézés	33 111	16 479	14 716	26 287
adóalany-nyilvántartással kapcsolatos ügyintézés	27 010	12 896	9 388	23 812
egyéb szolgáltatások, ügyintézés	30 585	15 668	9 819	18 726

## Személyes ügyfélszolgálatok kiemelt adatai 2025-ben, igazgatóságonként

Ügyfélszolgálatok kiemelt adatai	Jász-Nagykun-Szolnok Vármegyei Adó- és Vámigazgatóság	Szabolcs-Szatmár-Bereg Vármegyei Adó- és Vámigazgatóság	Bács-Kiskun Vármegyei Adó- és Vámigazgatóság	Békés Vármegyei Adó- és Vámigazgatóság
<b>Ügyfélszolgálatokon személyesen megjelenő ügyfelek (fő):</b>	<b>63 358</b>	<b>113 131</b>	<b>125 449</b>	<b>67 751</b>
ebből:				
központi ügyfélszolgálatok	33 146	53 402	45 574	25 667
kormányablakban működő NAV-ablakok	11 111	38 498	41 916	39 045
kirendeltségek és ügyfélszolgálati helyek	19 101	21 231	37 959	3 039
<b>Ügyfélszolgálatokon végzett ügyintézés szám (db):</b>	<b>102 644</b>	<b>163 029</b>	<b>173 613</b>	<b>97 728</b>
ebből:				
tájékoztatás ügyintézés	21 604	26 401	41 939	18 505
igazolás ügyintézés	7 499	17 783	13 060	5 961
bevallással kapcsolatos ügyintézés	19 396	30 851	22 053	15 778
adószámlával kapcsolatos ügyintézés	20 676	31 672	34 722	20 714
adóalany-nyilvántartással kapcsolatos ügyintézés	15 039	27 943	29 498	16 292
egyéb szolgáltatások, ügyintézés	18 430	28 379	32 341	20 478

## Személyes ügyfélszolgálatok kiemelt adatai 2025-ben, igazgatóságonként

Ügyfélszolgálatok kiemelt adatai	Csongrád-Csanád Vármegyei Adó- és Vámigazgatóság	Győr-Moson-Sopron Vármegyei Adó- és Vámigazgatóság	Vas Vármegyei Adó- és Vámigazgatóság	Zala Vármegyei Adó- és Vámigazgatóság
<b>Ügyfélszolgálatokon személyesen megjelenő ügyfelek (fő):</b>	<b>95 984</b>	<b>121 145</b>	<b>55 578</b>	<b>65 739</b>
ebből:				
központi ügyfélszolgálatok	52 008	51 962	34 136	28 713
kormányablakban működő NAV-ablakok	16 207	7 474	6 897	19 540
kirendeltségek és ügyfélszolgálati helyek	27 769	61 709	14 545	17 486
<b>Ügyfélszolgálatokon végzett ügyintézés szám (db):</b>	<b>137 684</b>	<b>157 571</b>	<b>71 905</b>	<b>97 545</b>
ebből:				
tájékoztatás ügyintézés	31 580	30 771	14 853	20 932
igazolás ügyintézés	7 658	31 798	12 402	9 818
bevallással kapcsolatos ügyintézés	23 888	17 830	12 606	13 888
adószámlával kapcsolatos ügyintézés	24 681	21 788	11 690	18 215
adóalany-nyilvántartással kapcsolatos ügyintézés	25 469	29 786	9 446	18 065
egyéb szolgáltatások, ügyintézés	24 408	25 598	10 908	16 627

## Személyes ügyfélszolgálatok kiemelt adatai 2025-ben, igazgatóságonként

Ügyfélszolgálatok kiemelt adatai	Fejér Vármegyei Adó- és Vámigazgatóság	Komárom-Esztergom Vármegyei Adó- és Vámigazgatóság	Veszprém Vármegyei Adó- és Vámigazgatóság	Baranya Vármegyei Adó- és Vámigazgatóság
<b>Ügyfélszolgálatokon személyesen megjelenő ügyfelek (fő):</b>	<b>72 397</b>	<b>66 316</b>	<b>77 148</b>	<b>92 160</b>
ebből:				
központi ügyfélszolgálatok	40 781	27 629	30 712	55 674
kormányablakban működő NAV-ablakok	9 320	21 420	10 289	36 486
kirendeltségek és ügyfélszolgálati helyek	22 296	17 267	36 147	0
<b>Ügyfélszolgálatokon végzett ügyintézés szám (db):</b>	<b>104 592</b>	<b>95 116</b>	<b>110 031</b>	<b>114 780</b>
ebből:				
tájékoztatás ügyintézés	22 764	18 657	26 108	22 780
igazolás ügyintézés	6 767	5 735	7 594	10 294
bevallással kapcsolatos ügyintézés	16 386	21 436	16 886	20 538
adószámlával kapcsolatos ügyintézés	19 890	15 354	17 654	19 201
adóalany-nyilvántartással kapcsolatos ügyintézés	17 257	17 656	17 687	23 991
egyéb szolgáltatások, ügyintézés	21 528	16 278	24 102	17 976

## Személyes ügyfélszolgálatok kiemelt adatai 2025-ben, igazgatóságonként

Ügyfélszolgálatok kiemelt adatai	Somogy Vármegyei Adó- és Vámigazgatóság	Tolna Vármegyei Adó- és Vámigazgatóság	Kiemelt Adó- és Vámigazgatóság	Országos összesen
<b>Ügyfélszolgálatokon személyesen megjelenő ügyfelek (fő):</b>	<b>70 750</b>	<b>52 297</b>	<b>6 532</b>	<b>1 963 685</b>
ebből:				
központi ügyfélszolgálatok	28 660	25 269	6 532	<b>921 338</b>
kormányablakban működő NAV-ablakok	13 217	21 141	0	<b>449 495</b>
kirendeltségek és ügyfélszolgálati helyek	28 873	5 887	0	<b>592 852</b>
<b>Ügyfélszolgálatokon végzett ügyintézés szama (db):</b>	<b>195 367</b>	<b>71 395</b>	<b>13 492</b>	<b>2 849 333</b>
ebből:				
tájékoztatás ügyintézés	71 368	17 081	910	<b>616 530</b>
igazolás ügyintézés	8 882	6 144	258	<b>255 320</b>
bevallással kapcsolatos ügyintézés	27 621	13 354	3 754	<b>456 270</b>
adószámlával kapcsolatos ügyintézés	35 146	12 096	492	<b>524 223</b>
adóalany-nyilvántartással kapcsolatos ügyintézés	26 839	10 228	1 568	<b>508 207</b>
egyéb szolgáltatások, ügyintézés	25 511	12 492	6 510	<b>488 783</b>

## Igazoláskiadási tevékenység kiemelt adatai 2025-ben, igazgatóságonként

Megnevezés	Észak-budapesti Adó- és Vámigazgatóság	Kelet-budapesti Adó- és Vámigazgatóság	Dél-budapesti Adó- és Vámigazgatóság	Pest Vármegyei Adó- és Vámigazgatóság
<b>Kiadott igazolások száma (db):</b>	<b>62 014</b>	<b>57 355</b>	<b>57 088</b>	<b>113 699</b>
ebből:				
adóigazolás:	34 530	34 105	32 432	64 771
jövedelemigazolás:	20 618	19 229	19 115	28 645
illetőségigazolás:	4 523	2 141	2 713	2 748
bevételeigazolás:	31	42	35	105
külföldi nyomtatványok:	1 677	1 008	1 688	2 788
egyéb igazolások:	635	830	1 105	14 642

## Igazoláskiadási tevékenység kiemelt adatai 2025-ben, igazgatóságonként

Megnevezés	Borsod-Abaúj-Zemplén Vármegyei Adó- és Vámigazgatóság	Heves Vármegyei Adó- és Vámigazgatóság	Nógrád Vármegyei Adó- és Vámigazgatóság	Hajdú-Bihar Vármegyei Adó- és Vámigazgatóság
<b>Kiadott igazolások száma (db):</b>	<b>43 261</b>	<b>20 772</b>	<b>15 625</b>	<b>42 894</b>
ebből:				
adóigazolás:	27 197	13 675	11 003	27 291
jövedelemigazolás:	9 507	4 792	2 574	11 108
illetőségigazolás:	864	440	297	785
bevételigazolás:	41	16	9	41
külföldi nyomtatványok:	4 576	1 120	1 025	2 357
egyéb igazolások:	1 076	729	717	1 312

## Igazoláskiadási tevékenység kiemelt adatai 2025-ben, igazgatóságonként

Megnevezés	Jász-Nagykun-Szolnok Vármegyei Adó- és Vámigazgatóság	Szabolcs- Szatmár-Bereg Vármegyei Adó- és Vámigazgatóság	Bács-Kiskun Vármegyei Adó- és Vámigazgatóság	Békés Vármegyei Adó- és Vámigazgatóság
<b>Kiadott igazolások száma (db):</b>	<b>22 852</b>	<b>49 538</b>	<b>37 062</b>	<b>22 431</b>
ebből:				
adóigazolás:	14 016	31 247	24 135	13 914
jövedelemigazolás:	6 162	12 368	8 338	5 754
illetőségigazolás:	337	651	590	316
bevételigazolás:	24	31	72	27
külföldi nyomtatványok:	1 812	3 422	2 466	1 821
egyéb igazolások:	501	1 819	1 461	599

## Igazoláskiadási tevékenység kiemelt adatai 2025-ben, igazgatóságonként

Megnevezés	Csongrád-Csanád Vármegyei Adó- és Vámigazgatóság	Győr-Moson-Sopron Vármegyei Adó- és Vámigazgatóság	Vas Vármegyei Adó- és Vámigazgatóság	Zala Vármegyei Adó- és Vámigazgatóság
<b>Kiadott igazolások száma (db):</b>	<b>30 295</b>	<b>66 126</b>	<b>27 069</b>	<b>24 925</b>
ebből:				
adóigazolás:	19 294	24 649	10 708	12 531
jövedelemigazolás:	7 689	9 387	4 270	5 430
illetőségigazolás:	638	672	324	989
bevételigazolás:	48	51	17	17
külföldi nyomtatványok:	1 484	29 775	10 864	5 564
egyéb igazolások:	1 142	1 592	886	394

## Igazoláskiadási tevékenység kiemelt adatai 2025-ben, igazgatóságonként

Megnevezés	Fejér Vármegyei Adó- és Vámigazgatóság	Komárom-Esztergom Vármegyei Adó- és Vámigazgatóság	Veszprém Vármegyei Adó- és Vámigazgatóság	Baranya Vármegyei Adó- és Vámigazgatóság
<b>Kiadott igazolások száma (db):</b>	<b>28 176</b>	<b>22 466</b>	<b>28 636</b>	<b>29 555</b>
ebből:				
adóigazolás:	17 979	13 808	17 882	19 133
jövedelemigazolás:	6 799	5 513	6 118	6 611
illetőségigazolás:	616	507	443	569
bevételeigazolás:	44	18	36	26
külföldi nyomtatványok:	1 758	1 999	3 511	2 774
egyéb igazolások:	980	621	646	442

## Igazoláskiadási tevékenység kiemelt adatai 2025-ben, igazgatóságonként

Megnevezés	Somogy Vármegyei Adó- és Vámigazgatóság	Tolna Vármegyei Adó- és Vámigazgatóság	Kiemelt Adó- és Vámigazgatóság (különös hatásköri szakterülettel együtt)	Országos összesen
<b>Kiadott igazolások száma (db):</b>	<b>23 577</b>	<b>17 709</b>	<b>10 024</b>	<b>853 149</b>
ebből:				
adóigazolás:	13 361	11 175	4 713	<b>493 549</b>
jövedelemigazolás:	5 450	3 649	2 584	<b>211 710</b>
illetőségigazolás:	515	299	1 782	<b>23 759</b>
bevételeigazolás:	20	12	5	<b>768</b>
külföldi nyomtatványok:	3 862	2 266	174	<b>89 791</b>
egyéb igazolások:	369	308	766	<b>33 572</b>

## Beérkezett bevallások és adatszolgáltatások száma 2025-ben

Bevallás, adatszolgáltatás típusa	2025
Áfa alapbevallások	5 147 068
Havi, negyedéves és éves bevallók alapbevallásai	392 987
Társasági adó alapbevallások	427 633
Szja alapbevallás (önálló)	1 867 778
Szja adóbevallási tervezet (bevallássá vált)	3 321 502
Járulék és munkaadói szja alapbevallás	9 081 801
Támogatás alapbevallások	4 764
Zöldadós alapbevallások	72 270
Kata	135 839
Kiva	490 475
Jövedéki bevallások és adatszolgáltatások	258 100
Egyéb alapbevallások	556 577
NY - Nullás bevallást helyettesítő nyilatkozat	352 150
Önellenzések	1 082 833
Helyesbítések	555 913
<b>Adószakmai és jövedéki bevallások összesen:</b>	<b>23 747 690</b>
<b>Munkáltatók, kifizetők alap kontrolladatai</b>	<b>4 127 760</b>

## Beérkezett regisztrációsadó-adatlapok, vám-árunyilatkozatok száma 2025-ben, országosan

Megnevezés	2025
Regisztrációsadó-eljárásokhoz kapcsolódóan benyújtott adatlapok	190 560
Vámeljárásokhoz kapcsolódóan benyújtott árunyilatkozatok	2 404 687
eVÁM import vámeljárások száma (150 euró alatti küldemények)	204 012 226
<b>Összesen</b>	<b>206 607 473</b>

## Kimutatás az szja 1+1% elszámolásáról 2024-ben és 2025-ben, országosan

Megnevezés	2024	2025
<b>Érvényes nyilatkozatok száma</b>	<b>3 794 926</b>	<b>3 945 189</b>
Civil szervezetre	1 773 230	1 834 135
Vallási közösségre	1 749 163	1 823 233
Kiemelt költségvetési előirányzatra	272 533	287 821
<b>Civil szervezetek száma</b>	<b>29 943</b>	<b>30 841</b>
<b>Vallási közösségek száma</b>	<b>166</b>	<b>177</b>
<b>Kiemelt költségvetési előirányzat száma</b>	<b>1</b>	<b>1</b>
<b>Felajánlott összeg (millió Ft)</b>	<b>35 976</b>	<b>42 330</b>
Civil szervezetre (millió Ft)	17 338	20 329
Vallási közösségre (millió Ft)	16 089	19 010
Kiemelt költségvetési előirányzatra (millió Ft)	2 549	2 991

## Beérkezett bevallások és adatszolgáltatások száma igazgatóságonként

Megnevezés	Észak-budapesti Adó- és Vámigazgatóság	Kelet-budapesti Adó- és Vámigazgatóság	Dél-budapesti Adó- és Vámigazgatóság	Pest Vármegyei Adó- és Vámigazgatóság
Áfa alapbevallások	580 728	543 005	524 523	824 538
Havi, negyedéves és éves bevallók alapbevallásai	44 429	37 416	40 180	58 920
Társasági adó alapbevallások	51 146	46 436	44 478	63 468
Szja alapbevallás (önálló)	93 377	102 108	110 713	247 632
Szja adóbevallási tervezet (bevallássá vált)	164 816	205 576	215 526	475 963
Járulék és munkaadói szja alapbevallás	782 758	788 296	766 839	1 357 132
Támogatás alapbevallások	24	46	57	469
Zöldadós alapbevallások	5 911	5 572	5 793	10 051
Kata	8 321	10 127	10 273	22 895
Kiva	53 995	53 617	55 085	94 962
Jövedéki bevallások és adatszolgáltatások	6 722	10 917	14 488	28 332
Egyéb alapbevallások	69 686	63 645	61 247	87 695
NY - Nullás bevallást helyettesítő nyilatkozat	27 296	25 695	24 873	40 731
Önellenzőrzések	108 670	95 576	91 277	138 222
Helyesbítések	51 400	44 349	35 013	57 230
<b>Adószakmai és jövedéki bevallások összesen:</b>	<b>2 049 279</b>	<b>2 032 381</b>	<b>2 000 365</b>	<b>3 508 240</b>
<b>Munkáltatók, kifizetők alap kontrolladatai</b>	<b>2 966 219</b>	<b>235 428</b>	<b>127 463</b>	<b>1 433</b>

## Beérkezett bevallások és adatszolgáltatások száma igazgatóságonként

Megnevezés	Borsod-Abaúj-Zemplén Vármegyei Adó- és Vámigazgatóság	Heves Vármegyei Adó- és Vámigazgatóság	Nógrád Vármegyei Adó- és Vámigazgatóság	Hajdú-Bihar Vármegyei Adó- és Vámigazgatóság
Áfa alapbevallások	177 822	99 779	54 513	217 276
Havi, negyedéves és éves bevallók alapbevallásai	15 861	8 636	3 979	17 650
Társasági adó alapbevallások	17 929	8 720	5 252	17 618
Szja alapbevallás (önálló)	93 897	52 618	29 462	102 805
Szja adóbevallási tervezet (bevallássá vált)	207 319	95 414	61 842	164 945
Járulék és munkaadói szja alapbevallás	394 138	216 919	112 213	451 579
Támogatás alapbevallások	330	222	31	313
Zöldadós alapbevallások	2 880	1 625	622	3 485
Kata	5 510	3 295	1 746	6 470
Kiva	14 797	9 878	4 552	16 229
Jövedéki bevallások és adatszolgáltatások	15 724	7 434	3 775	14 223
Egyéb alapbevallások	19 894	10 297	5 338	21 536
NY - Nullás bevallást helyettesítő nyilatkozat	17 715	9 100	5 531	18 359
Önellenzőzések	47 918	24 481	12 756	52 930
Helyesbítések	16 958	8 685	5 182	24 688
<b>Adószakmai és jövedéki bevallások összesen:</b>	<b>1 048 692</b>	<b>557 103</b>	<b>306 794</b>	<b>1 130 106</b>
<b>Munkáltatók, kifizetők alap kontrolladatai</b>	<b>11 048</b>	<b>5 713</b>	<b>577</b>	<b>7 780</b>

## Beérkezett bevallások és adatszolgáltatások száma igazgatóságonként

Megnevezés	Jász-Nagykun-Szolnok Vármegyei Adó- és Vámigazgatóság	Szabolcs-Szatmár-Bereg Vármegyei Adó- és Vámigazgatóság	Bács-Kiskun Vármegyei Adó- és Vámigazgatóság	Békés Vármegyei Adó- és Vámigazgatóság
Áfa alapbevallások	111 018	177 578	222 445	109 580
Havi, negyedéves és éves bevallók alapbevallásai	10 321	13 896	16 329	8 755
Társasági adó alapbevallások	8 998	15 286	17 311	8 329
Szja alapbevallás (önálló)	63 377	110 447	106 079	68 708
Szja adóbevallási tervezet (bevallássá vált)	121 094	160 421	146 639	97 286
Járulék és munkaadói szja alapbevallás	237 919	419 321	455 712	237 870
Támogatás alapbevallások	169	491	470	179
Zöldadós alapbevallások	1 579	2 920	5 243	1 802
Kata	3 625	5 254	6 492	3 831
Kiva	9 866	12 473	20 207	10 219
Jövedéki bevallások és adatszolgáltatások	9 976	14 656	20 149	12 293
Egyéb alapbevallások	11 169	16 656	21 465	9 836
NY - Nullás bevallást helyettesítő nyilatkozat	10 031	20 601	15 018	12 942
Önellenzőrzések	29 367	48 247	43 694	28 164
Helyesbítések	21 691	17 776	18 600	9 451
<b>Adószakmai és jövedéki bevallások összesen:</b>	<b>650 200</b>	<b>1 036 023</b>	<b>1 115 853</b>	<b>619 245</b>
<b>Munkáltatók, kifizetők alap kontrolladatai</b>	<b>5 561</b>	<b>15 115</b>	<b>6 292</b>	<b>1 459</b>

## Beérkezett bevallások és adatszolgáltatások száma igazgatóságonként

Megnevezés	Csongrád-Csanád Vármegyei Adó- és Vámigazgatóság	Győr-Moson-Sopron Vármegyei Adó- és Vámigazgatóság	Vas Vármegyei Adó- és Vámigazgatóság	Zala Vármegyei Adó- és Vámigazgatóság
Áfa alapbevallások	177 960	233 661	105 333	117 042
Havi, negyedéves és éves bevallók alapbevallásai	12 988	17 836	8 704	9 339
Társasági adó alapbevallások	14 070	18 151	8 508	10 258
Szja alapbevallás (önálló)	81 577	91 905	45 599	50 220
Szja adóbevallási tervezet (bevallássá vált)	119 392	140 442	81 836	82 056
Járulék és munkaadói szja alapbevallás	369 266	408 664	191 120	233 712
Támogatás alapbevallások	235	253	50	78
Zöldadós alapbevallások	3 284	3 976	1 900	1 638
Kata	5 480	7 661	3 608	4 121
Kiva	19 925	19 326	8 615	9 832
Jövedéki bevallások és adatszolgáltatások	10 133	14 779	6 099	7 405
Egyéb alapbevallások	18 503	22 934	10 069	12 461
NY - Nullás bevallást helyettesítő nyilatkozat	13 205	18 605	12 051	14 990
Önellenzőzések	44 301	47 464	23 279	25 256
Helyesbítések	18 119	19 286	9 126	9 749
<b>Adószakmai és jövedéki bevallások összesen:</b>	<b>908 438</b>	<b>1 064 943</b>	<b>515 897</b>	<b>588 157</b>
<b>Munkáltatók, kifizetők alap kontrolladatai</b>	<b>6 437</b>	<b>7 542</b>	<b>3 199</b>	<b>2 784</b>

## Beérkezett bevallások és adatszolgáltatások száma igazgatóságonként

Megnevezés	Fejér Vármegyei Adó- és Vámigazgatóság	Komárom-Esztergom Vármegyei Adó- és Vámigazgatóság	Veszprém Vármegyei Adó- és Vámigazgatóság
Áfa alapbevallások	176 865	136 329	151 986
Havi, negyedéves és éves bevallók alapbevallásai	14 590	10 777	11 813
Társasági adó alapbevallások	15 168	10 453	13 161
Szja alapbevallás (önálló)	81 865	56 995	65 999
Szja adóbevallási tervezet (bevallássá vált)	144 570	107 755	112 192
Járulék és munkaadói szja alapbevallás	333 983	235 611	295 666
Támogatás alapbevallások	175	118	203
Zöldadós alapbevallások	2 022	2 123	1 951
Kata	5 824	4 091	5 652
Kiva	15 756	14 079	13 446
Jövedéki bevallások és adatszolgáltatások	11 912	6 475	9 317
Egyéb alapbevallások	18 924	14 125	15 098
NY - Nullás bevallást helyettesítő nyilatkozat	13 129	10 839	11 243
Önellenzések	40 180	31 352	33 641
Helyesbítések	13 856	11 326	12 724
<b>Adószakmai és jövedéki bevallások összesen:</b>	<b>888 819</b>	<b>652 448</b>	<b>754 092</b>
<b>Munkáltatók, kifizetők alap kontrolladatai</b>	<b>1 150</b>	<b>4 838</b>	<b>5 401</b>

## Beérkezett bevallások és adatszolgáltatások száma igazgatóságonként

Megnevezés	Baranya Vármegyei Adó- és Vámigazgatóság	Somogy Vármegyei Adó- és Vámigazgatóság	Tolna Vármegyei Adó- és Vámigazgatóság
Áfa alapbevallások	147 959	114 971	79 499
Havi, negyedéves és éves bevallók alapbevallásai	11 847	9 264	5 846
Társasági adó alapbevallások	14 063	10 851	6 890
Szja alapbevallás (önálló)	63 630	53 331	42 433
Szja adóbevallási tervezet (bevallássá vált)	110 506	90 799	62 100
Járulék és munkaadói szja alapbevallás	305 949	238 057	173 780
Támogatás alapbevallások	340	206	172
Zöldadós alapbevallások	2 170	1 542	1 032
Kata	4 781	4 072	2 589
Kiva	14 624	10 453	8 479
Jövedéki bevallások és adatszolgáltatások	7 944	6 938	9 349
Egyéb alapbevallások	17 235	12 795	8 336
NY - Nullás bevallást helyettesítő nyilatkozat	11 622	9 035	6 063
Önellenzőrzések	32 378	25 542	18 271
Helyesbítések	13 372	9 802	8 060
<b>Adószakmai és jövedéki bevallások összesen:</b>	<b>758 420</b>	<b>597 658</b>	<b>432 899</b>
<b>Munkáltatók, kifizetők alap kontrolladatai</b>	<b>6 279</b>	<b>3 770</b>	<b>2 902</b>

## Beérkezett bevallások és adatszolgáltatások száma igazgatóságonként

Megnevezés	Kiemelt Adó- és Vámigazgatóság	Kiemelt Adó- és Vámigazgatóság (különös hatásköri szakterület)	Összesen
Áfa alapbevallások	16 070	46 588	5 147 068
Havi, negyedéves és éves bevallók alapbevallásai	3 063	548	392 987
Társasági adó alapbevallások	869	220	427 633
Szja alapbevallás (önálló)	0	53 001	1 867 778
Szja adóbevallási tervezet (bevallássá vált)	0	153 013	3 321 502
Járulék és munkaadói szja alapbevallás	8 949	66 348	9 081 801
Támogatás alapbevallások	133	0	4 764
Zöldadós alapbevallások	2 292	857	72 270
Kata	0	121	135 839
Kiva	40	20	490 475
Jövedéki bevallások és adatszolgáltatások	7 266	0	256 306
Egyéb alapbevallások	3 484	4 149	556 577
NY - Nullás bevallást helyettesítő nyilatkozat	92	3 384	352 150
Önellenőrzések	26 062	13 805	1 082 833
Helyesbítések	111 649	7 821	555 913
<b>Adószakmai és jövedéki bevallások összesen:</b>	<b>179 969</b>	<b>349 875</b>	<b>23 745 896</b>
<b>Munkáltatók, kifizetők alap kontrolladatai</b>	<b>612 031</b>	<b>87 339</b>	<b>4 127 760</b>

## Kimutatás az adó- és vámigazgatóságok által köztartozásra visszatartott összegekről 2025-ben

E Ft

	Önkormányzat	NAV	Rétegszámlákra visszatartott köztartozás	Összesen
Észak-budapesti Adó- és Vámigazgatóság	60 206	3 829 602	35 908	3 925 716
Kelet-budapesti Adó- és Vámigazgatóság	25 684	2 454 561	40 665	2 520 910
Dél-budapesti Adó- és Vámigazgatóság	22 019	3 325 616	31 348	3 378 983
Pest Vármegyei Adó- és Vámigazgatóság	135 487	5 537 499	151 443	5 824 429
Borsod-Abaúj-Zemplén Vármegyei Adó- és Vámigazgatóság	42 896	1 511 333	172 930	1 727 159
Heves Vármegyei Adó- és Vámigazgatóság	38 804	463 332	105 435	607 571
Nógrád Vármegyei Adó- és Vámigazgatóság	14 975	232 254	26 927	274 156
Hajdú-Bihar Vármegyei Adó- és Vámigazgatóság	205 733	2 497 380	50 063	2 753 176
Jász-Nagykun-Szolnok Vármegyei Adó- és Vámigazgatóság	21 205	678 763	47 275	747 243
Szabolcs-Szatmár-Bereg Vármegyei Adó- és Vámigazgatóság	90 347	2 282 795	69 838	2 442 980
Bács-Kiskun Vármegyei Adó- és Vámigazgatóság	74 556	1 615 908	66 244	1 756 708
Békés Vármegyei Adó- és Vámigazgatóság	14 363	624 454	29 558	668 375
Csongrád-Csanád Vármegyei Adó- és Vámigazgatóság	21 277	2 464 167	19 154	2 504 598
Győr-Moson-Sopron Vármegyei Adó- és Vámigazgatóság	49 436	2 266 589	22 453	2 338 478
Vas Vármegyei Adó- és Vámigazgatóság	1 428	448 638	8 369	458 435
Zala Vármegyei Adó- és Vámigazgatóság	27 708	363 939	18 500	410 147
Fejér Vármegyei Adó- és Vámigazgatóság	24 721	1 571 359	45 499	1 641 579
Komárom-Esztergom Vármegyei Adó- és Vámigazgatóság	27 052	1 469 395	35 641	1 532 088
Veszprém Vármegyei Adó- és Vámigazgatóság	64 122	2 289 186	16 345	2 369 653
Baranya Vármegyei Adó- és Vámigazgatóság	79 489	1 136 491	38 217	1 254 197
Somogy Vármegyei Adó- és Vámigazgatóság	702	961 643	27 145	989 490
Tolna Vármegyei Adó- és Vámigazgatóság	12 262	679 084	24 126	715 472
Kiemelt Adó- és Vámigazgatóság	4 793	2 996 205	751 755	3 752 753
<i>előzőből kizárólagos illetékességű</i>	<i>4 750</i>	<i>2 198 743</i>	<i>751 322</i>	<i>2 954 815</i>
	<b>1 059 265</b>	<b>41 700 193</b>	<b>1 834 838</b>	<b>44 594 296</b>

## Vám-, jövedéki és fémkereskedelmi engedéllyel rendelkező alanyok száma 2024-2025-ben, országosan

Engedélyek/tanúsítványok típusa	2024	2025
<b>Vámmal és regisztrációs adóval kapcsolatos engedélyek/tanúsítványok száma</b>		
A.TR. engedélyezett exportóri engedély	52	60
Aktív feldolgozással összefüggő engedélyek	62	64
Alanyi vámentességgel kapcsolatos engedély	28	23
Általános felhasználású kezességvállalási engedély	28	26
Általános forgalmi adó biztosítéknyújtás alóli mentesség	294	313
Általános forgalmi adó összegének 50%-os biztosítására vonatkozó engedély	6	8
Áruk közösségi jellegének bizonyítására szolgáló dokumentumokilletékes vámhivatal általi záradékolás nélküli használatára vonatkozó engedély	2	1
Átmeneti megőrzési raktárra szóló engedély	350	352
Az áfatörvény hatálya alá tartozó adóraktári engedély	30	30
Az áru vámértékének részét képező összegek meghatározásának egyszerűsítésére vonatkozó engedély (3 oszlop, az (EU) 2015/2446 felhatalmazáson alapuló rendelet A. melléklete)	4	4
Az áruk uniós vámjogi státusának igazolásához engedélyes kibocsátó státusra vonatkozó engedély	37	37
Egységes vámáru-nyilatkozattól eltérő nyomtatvány benyújtására szóló engedély	119	118
Egyszerűsített áfa adóraktári engedély	14	16
Egyszerűsített árunyilatkozat használatára vonatkozó engedély	7	8
Elektronikus vám elé állításra szóló engedély	26	77
Elfogadott exportóri engedély	257	272
Engedély árunyilatkozat ellenőrzés nélküli elfogadására	9	9
Engedélyezett címzetti engedély	319	319
Engedélyezett feladói engedély	130	127
Gépjárműflotta-üzemeltetői engedély	6	6
Halasztott fizetési engedélyek	318	318
Ideiglenes behozattal kapcsolatos engedély	7	7
Kezesség-, vagy biztosítéknyújtás alóli mentesség engedélye (TC 33)	3	3
Kiviteli eljárással kapcsolatos egyszerűsített engedélyek	22	22
Könyvelés szerinti elkülönítés engedélye	2	2
Közbenső vasúti fuvarozási engedély	1	1
Központi vámkezelésre vonatkozó engedély	21	22
Különleges záruk használatára vonatkozó engedély	106	110
Megbízható vámadós engedélye	191	191

## Vám-, jövedéki és fémkereskedelmi engedéllyel rendelkező alanyok száma 2024-2025-ben, országosan

Engedélyek/tanúsítványok típusa	2024	2025
<b>Vámmal és regisztrációs adóval kapcsolatos engedélyek/tanúsítványok száma</b>		
Meghatározott célra történő felhasználási engedélyek	40	37
Önadózásra feljogosító engedélyek	439	455
Összkezeség-vállalási engedély	764	770
Passzív feldolgozással kapcsolatos engedélyek	60	52
Regisztrációs adó kötegelt befizetési engedély	96	98
Szabad forgalomba bocsátás egyszerűsített engedélyek	16	17
Számítógépes vámárnyilatkozat-feldolgozó rendszer felhasználásával kinyomtatott EV benyújtására szóló engedély	223	220
TC 32 egyedi garanciajegy forgalmazására kiadott engedély	3	3
TIR-eljáráshoz kapcsolódó engedélyezett címzeti engedély	38	38
Vám-árnyilatkozatnak - a kiviteli eljárást illetően is - a nyilatkozattevő nyilvántartásába való bejegyzés formájában történő benyújtására vonatkozó engedély	173	148
Vámraktárengedélyek	146	149
Vasúton vagy nagy konténerben szállított termékek egyszerűsített árutovábbítási engedélye	2	0
Végrehajtási eljárások (technikai engedély)	1	1
AEO-tanúsítvány <sup>1</sup>	478	482
<b>Jövedéki termékekkel kapcsolatos érvényes engedéllyel rendelkező alanyok engedélytípusonként<sup>2,3</sup></b>		
Adóraktári engedély	1 082	1 075
Jövedéki engedélyes kereskedő	959	927
Egyszerűsített adóraktári engedély	1 732	1 688
Felhasználói engedélyes	97	98
Bejegyzett kereskedői engedély	261	262
Bejegyzett feladói engedély	32	33
Eseti bejegyzett kereskedői engedély	6	7
Eseti igazolt feladói engedély	0	1
<b>Fémkereskedelmi engedéllyel rendelkező gazdálkodók<sup>3</sup></b>	<b>441</b>	<b>421</b>
<b>Összesen</b>	<b>9 540</b>	<b>9 528</b>

<sup>1</sup> Authorised Economic Operator certificate: engedélyezett gazdálkodói tanúsítvány.

<sup>2</sup> Egy gazdálkodó több engedéllyel is rendelkezhet.

<sup>3</sup> Telephelyengedélyek számát nem tartalmazza.

## A NAV adószakmai ellenőrzési tevékenységének kiemelt mutatószámai 2025-ben, igazgatóságonként

Megnevezés	Észak-budapesti Adó- és Vámigazgatóság		Kelet-budapesti Adó- és Vámigazgatóság		Dél-budapesti Adó- és Vámigazgatóság		Pest Vármegyei Adó- és Vámigazgatóság		Borsod-Abaúj-Zemplén Vármegyei Adó- és Vámigazgatóság	
<b>Adóellenőrzések</b>	<b>950</b>	<b>959</b>	<b>813</b>	<b>1 053</b>	<b>729</b>					
Ebből: utólagos adó- és támogatásnem-ellenőrzés (kiutalás előtti ellenőrzés nélkül)	594	660	532	664	436					
kiutalás előtti ellenőrzés	228	299	254	350	290					
záróellenőrzés	128	0	27	39	3					
<b>Jogkövetési vizsgálatok</b>	<b>11 240</b>	<b>11 881</b>	<b>7 182</b>	<b>10 755</b>	<b>7 778</b>					
Ebből: egyes adókötelezettségek teljesítésére irányuló ellenőrzés	2 812	3 301	2 459	3 535	3 080					
adatok gyűjtését célzó, illetve egyes gazdasági események valódiságának vizsgálatára irányuló ellenőrzés	8 339	8 517	4 688	7 193	4 530					
perelőkészítésre irányuló ellenőrzés	89	63	35	27	168					
<b>Ismételt ellenőrzések</b>	<b>0</b>	<b>2</b>	<b>0</b>	<b>0</b>	<b>0</b>					
<b>Egyéb ellenőrzések</b> (pl. szja 1+1%)	<b>1</b>	<b>12</b>	<b>10</b>	<b>10</b>	<b>11</b>					
<b>Meghiúsult ellenőrzések</b>	<b>54</b>	<b>305</b>	<b>405</b>	<b>269</b>	<b>16</b>					
<b>Minösszesen</b>	<b>12 245</b>	<b>13 159</b>	<b>8 410</b>	<b>12 087</b>	<b>8 534</b>					
<b>Nettó adókülönbözet (M Ft)</b>	61 071	19 380	22 362	33 571	8 505					
<b>Véglegessé vált adókülönbözet (M Ft)</b>	21 315	19 821	16 350	13 592	8 415					
<b>Összes véglegessé vált visszatartás (M Ft)*</b>	781	1 219	1 063	1 161	213					
<b>Adóhírság, mulasztási bírság, késedelmi pótlék (M Ft)</b>	36 599	17 862	26 145	61 201	10 086					

\* A KAV/G adata az ellenőrzésekhez kapcsolódó visszatartáson túl magában foglalja a külföldi adóalanyok esetében elutasított összegeket is.

## A NAV adószakmai ellenőrzési tevékenységének kiemelt mutatószámai 2025-ben, igazgatóságonként

Megnevezés	Heves Vármegyei Adó- és Vámigazgatóság	Nógrád Vármegyei Adó- és Vámigazgatóság	Hajdú-Bihar Vármegyei Adó- és Vámigazgatóság	Jász-Nagykun-Szolnok Vármegyei Adó- és Vámigazgatóság	Szabolcs-Szatmár-Bereg Vármegyei Adó- és Vámigazgatóság
<b>Adóellenőrzések</b>	<b>314</b>	<b>147</b>	<b>495</b>	<b>307</b>	<b>532</b>
Ebből: utólagos adó- és támogatásnem-ellenőrzés (kiutalás előtti ellenőrzés nélkül)	242	108	407	163	383
kiutalás előtti ellenőrzés	41	39	63	125	94
záróellenőrzés	31	0	25	19	55
<b>Jogkövetési vizsgálatok</b>	<b>4 517</b>	<b>2 519</b>	<b>6 851</b>	<b>3 712</b>	<b>4 397</b>
Ebből: egyes adókötelezettségek teljesítésére irányuló ellenőrzés	989	434	2 668	1 101	1 183
adatok gyűjtését célzó, illetve egyes gazdasági események valódiságának vizsgálatára irányuló ellenőrzés	3 522	2 079	4 155	2 604	3 204
perelőkészítésre irányuló ellenőrzés	6	6	28	7	10
<b>Ismételt ellenőrzések</b>	<b>2</b>	<b>1</b>	<b>0</b>	<b>0</b>	<b>0</b>
<b>Egyéb ellenőrzések</b> (pl. szja 1+1%)	<b>9</b>	<b>10</b>	<b>10</b>	<b>0</b>	<b>10</b>
<b>Meghiúsult ellenőrzések</b>	<b>213</b>	<b>51</b>	<b>132</b>	<b>167</b>	<b>23</b>
<b>Mindösszesen</b>	<b>5 055</b>	<b>2 728</b>	<b>7 488</b>	<b>4 186</b>	<b>4 962</b>
<b>Nettó adókülönbözet (M Ft)</b>	5 699	2 661	2 858	1 961	9 625
<b>Véglegessé vált adókülönbözet (M Ft)</b>	4 245	2 596	12 315	2 359	7 267
<b>Összes véglegessé vált visszatartás (M Ft)*</b>	73	98	320	32	260
<b>Adóbírság, mulasztási bírság, késedelmi pótlék (M Ft)</b>	5 947	2 845	4 155	2 585	14 047

\* A KAV/G adata az ellenőrzésekhez kapcsolódó visszatartáson túl magában foglalja a külföldi adóalanyok esetében elutasított összegeket is.

## A NAV adószakmai ellenőrzési tevékenységének kiemelt mutatószámai 2025-ben, igazgatóságonként

M e g n e v e z é s	Bács-Kiskun Vármegyei Adó- és Vámigazgatóság	Békés Vármegyei Adó- és Vámigazgatóság	Csongrád-Csanád Vármegyei Adó- és Vámigazgatóság	Győr-Moson-Sopron Vármegyei Adó- és Vámigazgatóság	Vas Vármegyei Adó- és Vámigazgatóság
<b>Adóellenőrzések</b>	<b>462</b>	<b>292</b>	<b>366</b>	<b>791</b>	<b>243</b>
Ebből: utólagos adó- és támogatásnem-ellenőrzés (kiutalás előtti ellenőrzés nélkül)	398	244	267	488	180
kiutalás előtti ellenőrzés	44	31	89	171	61
zároellenőrzés	20	17	10	132	2
<b>Jogkövetési vizsgálatok</b>	<b>5 832</b>	<b>4 358</b>	<b>4 741</b>	<b>4 391</b>	<b>5 173</b>
Ebből: egyes adókötelezettségek teljesítésére irányuló ellenőrzés	1 447	1 498	1 478	1 152	1 078
adatok gyűjtését célzó, illetve egyes gazdasági események valószínűsége vizsgálatára irányuló ellenőrzés	4 331	2 820	3 243	3 202	4 091
perelőkészítésre irányuló ellenőrzés	54	40	20	37	4
<b>Ismételt ellenőrzések</b>	<b>1</b>	<b>0</b>	<b>1</b>	<b>1</b>	<b>0</b>
<b>Egyéb ellenőrzések</b> (pl. szja 1+1%)	<b>11</b>	<b>12</b>	<b>10</b>	<b>6</b>	<b>13</b>
<b>Meghiúsult ellenőrzések</b>	<b>62</b>	<b>6</b>	<b>151</b>	<b>2</b>	<b>5</b>
<b>Minösszesen</b>	<b>6 368</b>	<b>4 668</b>	<b>5 269</b>	<b>5 191</b>	<b>5 434</b>
<b>Nettó adókülönbözet (M Ft)</b>	5 419	4 335	4 703	14 480	4 037
<b>Véglegessé vált adókülönbözet (M Ft)</b>	4 505	2 645	4 435	10 756	1 782
<b>Összes véglegessé vált visszatartás (M Ft)*</b>	189	24	1 122	81	39
<b>Adóhírság, mulasztási bírság, késedelmi pótlék (M Ft)</b>	5 789	2 761	3 750	25 522	2 080

Ellenőrzési darabszámok

Szankciók Megállapítások

\* A KAV/G adata az ellenőrzésekhez kapcsolódó visszatartáson túl magában foglalja a külföldi adóalanyok esetében elutasított összegeket is.

## A NAV adószakmai ellenőrzési tevékenységének kiemelt mutatószámai 2025-ben, igazgatóságonként

M e g n e v e z é s	Zala Vármegyei Adó- és Vámigazgatóság	Fejér Vármegyei Adó- és Vámigazgatóság	Komárom-Esztergom Vármegyei Adó- és Vámigazgatóság	Veszprém Vármegyei Adó- és Vámigazgatóság	Baranya Vármegyei Adó- és Vámigazgatóság
<b>Adóellenőrzések</b>	<b>400</b>	<b>429</b>	<b>254</b>	<b>296</b>	<b>519</b>
Ebből: utólagos adó- és támogatásnem-ellenőrzés (kiutalás előtti ellenőrzés nélkül)	184	330	179	250	253
kiutalás előtti ellenőrzés	20	75	69	34	106
záróellenőrzés	196	24	6	12	160
<b>Jogkövetési vizsgálatok</b>	<b>4 797</b>	<b>5 744</b>	<b>4 504</b>	<b>4 544</b>	<b>4 855</b>
Ebből: egyes adókötelezettségek teljesítésére irányuló ellenőrzés	1 029	1 988	1 255	1 296	1 629
adatok gyűjtését célzó, illetve egyes gazdasági események valódiságának vizsgálatára irányuló ellenőrzés	3 742	3 760	3 227	3 223	3 216
perelőkészítésre irányuló ellenőrzés	26	16	22	25	10
<b>Ismételt ellenőrzések</b>	<b>0</b>	<b>1</b>	<b>0</b>	<b>0</b>	<b>0</b>
<b>Egyéb ellenőrzések (pl. szja 1+1%)</b>	<b>0</b>	<b>10</b>	<b>14</b>	<b>12</b>	<b>15</b>
<b>Meghiúsult ellenőrzések</b>	<b>2</b>	<b>6</b>	<b>35</b>	<b>7</b>	<b>13</b>
<b>Mindösszesen</b>	<b>5 199</b>	<b>6 190</b>	<b>4 807</b>	<b>4 859</b>	<b>5 402</b>
<b>Nettó adókülönbözet (M Ft)</b>	1 766	3 484	1 381	23 439	4 189
<b>Véglegessé vált adókülönbözet (M Ft)</b>	1 496	2 820	1 373	19 748	4 082
<b>Összes véglegessé vált visszatartás (M Ft)*</b>	24	205	437	39	96
<b>Adóbírság, mulasztási bírság, késedelmi pótlék (M Ft)</b>	2 362	3 683	1 110	28 934	5 855

Ellenőrzési darabszámok

Meggialapítások

\* A KAV/G adata az ellenőrzésekhez kapcsolódó visszatartáson túl magában foglalja a külföldi adóalanyok esetében elutasított összegeket is.

## A NAV adószakmai ellenőrzési tevékenységének kiemelt mutatószámai 2025-ben, igazgatóságonként

Megnevezés	Somogy Vármegyei Adó- és Vámigazgatóság	Tolna Vármegyei Adó- és Vámigazgatóság	Kiemelt Adó- és Vámigazgatóság	Országos összesen
<b>Adóellenőrzések</b>	<b>328</b>	<b>280</b>	<b>278</b>	<b>11 237</b>
Ebből: utólagos adó- és támogatásnem-ellenőrzés (kiutalás előtti ellenőrzés nélkül)	236	160	234	7 592
kiutalás előtti ellenőrzés	57	93	44	2 677
záróellenőrzés	35	27	0	968
<b>Jogkövetési vizsgálatok</b>	<b>4 638</b>	<b>2 890</b>	<b>692</b>	<b>127 991</b>
Ebből: egyes adók ötelezettségek teljesítésére irányuló ellenőrzés	1 199	605	534	37 730
adatok gyűjtését célzó, illetve egyes gazdasági események valódiságának vizsgálatára irányuló ellenőrzés	3 435	2 268	157	89 546
perelőkészítésre irányuló ellenőrzés	4	17	1	715
<b>Ismételt ellenőrzések</b>	<b>0</b>	<b>1</b>	<b>4</b>	<b>14</b>
<b>Egyéb ellenőrzések (pl. szja 1+1%)</b>	<b>10</b>	<b>0</b>	<b>0</b>	<b>196</b>
<b>Meghiúsult ellenőrzések</b>	<b>54</b>	<b>5</b>	<b>10</b>	<b>1 993</b>
<b>Mindösszesen</b>	<b>5 030</b>	<b>3 176</b>	<b>984</b>	<b>141 431</b>
<b>Nettó adókülönbőzet (M Ft)</b>	3 797	1 036	1 120	240 897
<b>Véglegessé vált adókülönbőzet (M Ft)</b>	2 976	786	572	166 250
<b>Összes véglegessé vált visszatartás (M Ft)*</b>	39	50	6 973	14 538
<b>Adóbírság, mulasztási bírság, késedelmi pótlék (M Ft)</b>	42 33	1 014	1 469	270 036

\* A KAVIG adata az ellenőrzésekhez kapcsolódó visszatartáson túl magában foglalja a külföldi adóalanyok esetében elutasított összegeket is.

## Vám, rendészeti és jövedéki szakterületen elvégzett ellenőrzések kiemelt mutatószámai 2025-ben

Megnevezés	2025
<b>Áruátengedést követő ellenőrzések</b>	
Határozatközléssel befejezett ellenőrzések száma (db)	878
Ellenőrzés során megvizsgált árnyilatkozatok és értesítések darabszáma	16 995
Ellenőrzések során kiszabott összeg (M Ft)*	2 230
<b>EMGA-ellenőrzések</b>	
Befejezett ellenőrzések száma (db)**	30
<b>Fémkereskedelmi ellenőrzések</b>	
Fémkereskedelmi ellenőrzések száma (db)	1 674
Véglegessé vált határozatban kiszabott bírságok összege (M Ft)	1 586
<b>Felderített szabálysértések</b>	
Felderített hatáskörös szabálysértések száma (db)	500
Felderített nem hatáskörös szabálysértések száma (db)	51
Elkövetési érték összege (M Ft)	46
Lefoglalási érték összege (M Ft)	29
<b>Mélyégi ellenőrzési tevékenység</b>	
Ellenőrzések száma (db)	155 102
Felderítések száma (db)	9 549
<b>EKÁER-ellenőrzési tevékenység</b>	
Ellenőrzött járművek száma (db)	31 873
Felderítések száma (db)	960
<b>Jövedéki adóellenőrzések***</b>	
Adóellenőrzések száma (db)	86
Nettó adókülönbözet (M Ft)	41
<b>Jövedéki szakterületen végrehajtott ellenőrzések</b>	
Jövedéki ellenőrzés keretében lefolytatott ellenőrzések száma (db)	21 320
Jövedéki szakterület által lefolytatott egyéb ellenőrzések száma (db)	4

\*Ideértve a vámigazgatási bírság összegét is.

\*\*A 2024/2025. évi ellenőrzési időszak vonatkozásában befejezett ellenőrzések. Az ellenőrzési időszak július 1-jétől a következő év június 30-ig tart.

\*\*\*ELLVITA-ban rögzített adatok.

## A behajtási tevékenység kiemelt adatai 2025-ben

Megnevezés	2025
<b>1. NAV-követelésekre és külső megkeresésekre beszedett összes bevétel (2+3+4) (M Ft)</b>	<b>332 144</b>
<b>2. NAV-követelésekre beszedett bevétel (végrehajtásból és fizetési felhívásból) (M Ft)</b>	<b>289 872</b>
<b>3. Felszámolásból, valamint csőd- és vagyonrendezési eljárásból származó bevétel (M Ft)</b>	<b>12 010</b>
Ebből: felszámolásból származó bevétel (M Ft)	11 693
csőd- és vagyonrendezési eljárásból származó bevétel (M Ft)	317
<b>4. Megkereső szervek kérelmére beszedett egyéb köztartozás (M Ft)</b>	<b>30 262</b>
Ebből: ÁKR-rel kapcsolatban (M Ft)	7 527
TVSZ-szel kapcsolatban (M Ft)	5 191
AMBK-val kapcsolatban (M Ft)	9 680
egyéb, például végrehajtási költség, bűnügyi zárlat (IBI) (M Ft)	7 863
<b>5. Végrehajtást megelőző hátralékezelési ügyek alakulása (db)</b>	
Manuális tartozásmegállapítások száma (db)	399 345
Hatósági átvezetések száma (db)	322 489
Megkereső szervek pénzügyi behajtásra érkezett megkereséseinek száma (db)	844 629
Kiadott fizetési tájékoztatók, felszólítások és felhívások száma (db)	2 843 557
Fizetési tájékoztatókkal, felszólításokkal és felhívásokkal érintett összeg (M Ft)	688 921
<b>6. Végrehajtási ügyek alakulása</b>	
Folyamatban lévő végrehajtások száma (adó- vámszakmai és megkeresői együtt) időszak végén (db)	325 917
Folyamatban lévő végrehajtással érintett (adó- vámszakmai) követelés összege időszak végén (M Ft)	1 546 635
Folyamatban lévő végrehajtással érintett megkeresői követelés összege időszak végén (M Ft)	578 957
Ebből: ÁKR-követelés összege (M Ft)	57 426
TVSZ-követelés összege (M Ft)	164 641
AMBK-követelés összege (M Ft)	147 952
egyéb követelés összege, például végrehajtási költség, bűnügyi zárlat (IBI) (M Ft)	208 938
<b>7. Külső szervek meghatározott cselekmény végrehajtására irányuló megkereséseinek száma</b>	<b>4 209</b>
<b>8. Letéti számlákra beérkezett összegek (M Ft)</b>	
Ebből: automatikus letéti számla nem inkasszóból származó bevétele (M Ft)	48 393
automatikus letéti számla inkasszós bevétele (M Ft)	218 823
manuális letéti számla bevétele (M Ft)	63 741
<b>9. Végrehajtási cselekmények száma összesen (adó- és vámszakmai + megkeresői ügyekben együtt) (db)</b>	<b>926 513</b>
kibocsátott inkasszók száma (db)	783 411
kibocsátott inkasszók összege (M Ft)	2 785 860
jövedelemletiltások száma (db)	77 502
jövedelemletiltások összege (M Ft)	143 724
ingóvégrehajtások száma (db)	50 002
ebből: eredményes helyszíni végrehajtások (ingó vagyontárgy, gépkocsi, készpénz) (db)	3 499
adminisztratív végrehajtások száma (például követelés, gépkocsi, üzletrész) (db)	46 503
ingatlan végrehajtások száma (db)	15 598
Ingó árverések száma (hagyományos, elektronikus és árverésen kívül, árverés hatályával értékesítés) (db)	18 583
Ingó árverések becsértéke (M Ft)	18 723
Ebből: elektronikus árverések száma	17 989
elektronikus árverések becsértéke	17 019

## A behajtási tevékenység kiemelt adatai 2025-ben

Megnevezés	2025
Ingatlanárverések száma (hagyományos, elektronikus és árverésen kívül, árverés hatályával értékesítés) (db)	785
Ingatlanárverések becsértéke (M Ft)	6 877
Ebből: elektronikus árverések száma (db)	767
elektronikus árverések becsértéke (M Ft)	6 810

AMBK: külső szervek megkeresésével, adók módjára behajtandó köztartozási ügyek.

AKR: az általános közigazgatási rendtartásról szóló 2016. évi CL. törvény 134. §-a által 2018-tól a NAV-hoz rendelt feladatokkal kapcsolatos adatok.

IBI: ideiglenes biztosítási intézkedés.

TM: Tartozásmegállapító Modul.

TVSZ: az adóhatóság által foganatosítandó végrehajtási eljárásokról szóló 2017. évi CLIII. törvény (továbbiakban: Avt.) 1. § (4) bekezdése által 2019-től a NAV-hoz rendelt feladatokkal kapcsolatos törvényszéki végrehajtási adatok.

## Ismertté vált bűncselekmények a NAV nyomozóhatóságánál 2025-ben

Ismertté vált jogsértések	Esetszám (db)*	Elkövetési érték (Ft)	Lefoglalt és zár alá vett érték (Ft) **
A számvitel rendjének megsértése	150	-	-
Bitorlás	3	200 002	-
Csődbűncselekmény	391	4 303 619 135	1 125 819 000
Egyedi azonosító jellel visszaélés	1	-	-
Engedély nélküli nemzetközi kereskedelmi tevékenység	4	-	329 436 094
Haditechnikai termékkel vagy szolgáltatással visszaélés	2	-	-
Hamis magánokirat felhasználása	69	-	-
Iparjogvédelmi jogok megsértése	768	18 589 082 474	8 243 356 441
Jövedékkel visszaélés elősegítése	19	-	67 760 000
Kettős felhasználású termékkel visszaélés	9	-	-
Költségvetési csalás	1 565	35 626 514 824	71 675 675 836
Közokirat-hamisítás	83	1 263 050	4 316 897
Nemzetközi gazdasági tilalom megszegése	8	-	-
Pénzmosás	135	2 664 225 659	1 877 720 376
Szerzői vagy szerzői joghoz kapcsolódó jogok megsértése	153	817 411 460	863 314 533
Társadalombiztosítási, szociális vagy más jóléti juttatással visszaélés	56	7 587 491	-
Védelmet biztosító műszaki intézkedés kijátszása	1	-	20 000
Versenyhátrány utánzása	2	-	-
<b>NAV hatáskörös bűncselekmény összesen</b>	<b>3 419</b>	<b>62 009 904 095</b>	<b>84 187 419 177</b>
Nem NAV hatáskörös (egyéb) bűncselekmény /szabálysértés összesen	178	581 239 417	1 146 248 198
<b>Mindösszesen</b>	<b>3 597</b>	<b>62 591 143 512</b>	<b>85 333 667 375</b>

\* Az ismertté vált jogsértések esetszámát és elkövetési értékét a bűncselekmények (események) ügyviteli rendszerbe rögzített „felderítési dátuma” alapján összesítik.

\*\*A lefoglalt és zár alá vett értéket a vagyoni kényszerintézkedések ügyviteli rendszerbe rögzített végrehajtási időpontja alapján összesítik, függetlenül attól, hogy a kapcsolódó ismertté vált jogsértésekhez (bűncselekményekhez) milyen felderítési dátum tartozik.

**Alsófokú szervek elsőfokú érdemi döntései 2025-ben, országosan**

	Szakterület	2025
Elsőfokú határozatok/ végzések száma	Adóeljárási döntés	5 657 641
	Ellenőrzési döntés (adóügyi+adószakmai+fizetéseképtelenségi ellenőrzés)	24 518
	Fizetéseképtelenségi és végrehajtási döntés (kivéve: ellenőrzési)	503 522
	Vám- és pénzügyőri szakmai döntés	5 492 980
	<b>Összes elsőfokú érdemi döntés</b>	<b>11 678 661</b>



## NAV elnökének jogorvoslati döntései 2025-ben

Szakterület	Érdemi jogorvoslati döntések száma							Helyben-hagyás aránya	Érdemi vizsgálat nélküli elutasítás, eljárás megszüntető végzés, kérelem visszavonása, A/A, illeték visszatérítése	Elintéztett ügyek összesen
	helybenhagyás/ intézkedés mellőzése/ kifogás elutasítása	megváltoztatás	megsemmisítés/ kifogásnak helytakarékosság	megsemmisítés, új eljárás/ intézkedésre kötelezés	részjogerő utasítás meghozatalára	mind-összesen				
Felügyeleti intézkedés keretében hozott elnöki döntés	61	2	0	1	0	0	0	95,3%	3	67
Végrehajtási kifogást elbíráló végzés elleni fellebbezés elbírálása	79	0	0	0	0	0	0	100,0%	0	79
Fizetési kedvezmény iránti kérelem elbírálására hozott határozat és végzés elleni fellebbezés	1	0	0	0	0	0	0	100,0%	0	1
Ismételt ellenőrzés iránti kérelem elbírálására hozott végzés elleni fellebbezés elbírálása	0	0	0	0	0	0	0	-	0	0
Ellenőrzési határidő túllépése miatt kifogás elbírálása	3	0	0	0	0	0	0	100,0%	0	3
NAV elnöke által kiadmányozott irat kézbesítése kapcsán kézbesítési vélelem megdöntése iránti kérelem elbírálása	0	0	0	0	0	0	0	-	0	0
Másodfok által kiadmányozott irat kézbesítése kapcsán kézbesítési vélelem megdöntése iránti kérelem elbírálása	0	0	0	0	0	0	0	-	0	0
Fellebbviteli igazgatóság egyéb végzése elleni fellebbezés elbírálása	1	0	0	0	0	0	0	100,0%	0	1
<b>Jogorvoslatok összesen</b>	<b>145</b>	<b>2</b>	<b>0</b>	<b>1</b>	<b>0</b>	<b>0</b>	<b>0</b>	<b>98,0%</b>	<b>3</b>	<b>151</b>

## Közigazgatási perek 2025-ben, országosan

Szakterület	Előző évről áthúzódó perek száma	Tárgy-időszakban induló perek száma	Folyamatban lévő perek összesen	Ítéletek száma				mind-összesen	
				helyben-hagyás	megváltoztatás	hatályon kívül helyezés			részjogerő
						új eljárás			
Ellenőrzési	408	361	769	256	9	6	31	1	303
Adóeljárás	40	49	89	17	0	0	1	0	18
Illeték	61	101	162	76	2	0	3	0	81
Folyószámla-kezelési	9	13	22	4	0	0	1	0	5
Végrehajtási és fizetési kedvezményi	79	127	206	76	1	1	3	0	81
Vámigazgatási és regisztrációs adó	129	124	253	52	0	2	1	0	55
Jövedéki	16	13	29	17	0	0	0	0	17
Rendészeti	11	11	22	10	0	0	0	0	10
Származási, tarifa	2	1	3	2	0	0	0	0	2
<b>Perek összesen:</b>	<b>755</b>	<b>800</b>	<b>1 555</b>	<b>510</b>	<b>12</b>	<b>9</b>	<b>40</b>	<b>1</b>	<b>572</b>

Szakterület	Helyben-hagyás aránya	Permegszüntetés száma		Keresetlevél visszautasítása		Befejezett perek összesen	Tárgyidőszak végén folyamatban lévő perek száma	Befejezett perekben megítélt perköltség (E Ft)	
		hivatal nyert	hivatal vesztett	hivatal nyert	hivatal vesztett			hivatal javára	hivatal terhére
		Ellenőrzési	84,5%	54	24			32	0
Adóeljárás	94,4%	4	4	6	0	32	57	2 349	6 377
Illeték	93,8%	10	8	11	0	110	52	4 629	6 111
Folyószámla-kezelési	80,0%	0	0	2	0	7	15	830	2 000
Végrehajtási és fizetési kedvezményi	93,8%	13	1	26	0	121	85	7 642	1 763
Vámigazgatási és regisztrációs adó	94,5%	22	20	10	0	107	146	8 750	3 050
Jövedéki	100,0%	3	0	3	0	23	6	6 095	0
Rendészeti	100,0%	0	0	4	0	14	8	735	0
Származási, tarifa	100,0%	0	0	0	0	2	1	156	0
<b>Perek összesen:</b>	<b>89,2%</b>	<b>106</b>	<b>57</b>	<b>94</b>	<b>0</b>	<b>829</b>	<b>726</b>	<b>271 425</b>	<b>124 064</b>

## Közigazgatási határozatokat érintő felülvizsgálati eljárások a Kúrián 2025-ben, országosan

Szakterület	Előző évről áthúzódó perek száma	Tárgyidőszakban induló perek száma		Folyamatban lévő perek száma összesen	Ítéletek száma						Helyben-hagyás aránya*					
		felperes kérel-mére	alperes kérel-mére		helyben-hagyás	megvál-toztatás	hatályon kívül helyezés		rész-jogerő	bírósgót új eljárásra utasítás						
							új eljárás	új eljárás		nyert		vesztett	felülvizsgálatra alkalmatlan	mind-összesen		
		90	24		11	2	0	7	0	11		4	18	53		
Ellenőrzési	27	90	24	141	11	2	0	7	0	0	0	11	4	18	53	84,3%
Adóeljárás	2	2	3	7	1	0	0	0	1	0	0	0	0	2	4	50,0%
Illeték	4	7	5	16	0	0	0	4	0	1	0	1	0	0	5	45,5%
Folyószámla-kezelési	0	1	0	1	0	0	0	0	0	0	0	0	0	0	0	100,0%
Végrehajtási és fizetési kedvezményi	5	18	2	25	6	0	0	1	0	1	0	1	0	2	10	94,1%
Vámigazgatási és regisztrációs adó	10	11	3	24	3	0	0	3	0	3	0	3	1	3	13	69,2%
Jövedéki	2	4	0	6	1	0	0	1	0	1	0	1	0	0	3	83,3%
Rendészeti	1	1	0	2	1	0	0	0	0	0	0	0	0	0	1	100,0%
Származási, tarifa	0	1	0	1	1	0	0	0	0	0	0	0	0	0	1	100,0%
<b>Felülvizsgálatok összesen:</b>	<b>51</b>	<b>135</b>	<b>37</b>	<b>223</b>	<b>24</b>	<b>2</b>	<b>0</b>	<b>16</b>	<b>1</b>	<b>17</b>	<b>5</b>	<b>25</b>	<b>90</b>	<b>25</b>	<b>90</b>	<b>80,9%</b>

\* Számítási mód: (Helybenhagyás+Bírósgót új eljárásra utasítás: nyert+ Felülvizsgálati kérelem befogadásának megtagadása, hivatal nyert)/(Mindösszesen+Felülvizsgálati kérelem befogadásának megtagadása)-Bírósgót új eljárásra utasítás felülvizsgálatra alkalmatlan)\*100

Szakterület	Permegszüntetés		Felülvizsgálati kérelem visszautasítása		Felülvizsgálati kérelem befogadásának megtagadása		Befejezett perek összesen	Tárgyidőszak végén folyamatban lévő perek	Befejezett perekben megítélt perköltség (E Ft)	
	hivatal nyert	hivatal vesztett	hivatal nyert	hivatal vesztett	hivatal nyert	hivatal vesztett			hivatal javára	hivatal terhére
	0	0	8	0	64	3	128	13	7 517	16 031
Ellenőrzési	0	0	8	0	64	3	128	13	7 517	16 031
Adóeljárás	0	0	1	0	1	1	7	0	1 000	0
Illeték	0	0	1	0	4	2	12	4	0	2 412
Folyószámla-kezelési	0	0	0	0	1	0	1	0	0	0
Végrehajtási és fizetési kedvezményi	0	0	3	0	9	0	22	3	343	0
Vámigazgatási és regisztrációs adó	0	0	0	0	3	0	16	8	162	2 523
Jövedéki	0	0	0	0	3	0	6	0	0	208
Rendészeti	0	0	0	0	1	0	2	0	12	0
Származási, tarifa	0	0	0	0	0	0	1	0	30	0
<b>Felülvizsgálatok összesen:</b>	<b>0</b>	<b>0</b>	<b>13</b>	<b>0</b>	<b>86</b>	<b>6</b>	<b>195</b>	<b>28</b>	<b>9 064</b>	<b>21 174</b>

## 2025-ben kibocsátott illeték tárgyú elsőfokú döntések és határozatkiegészítések (határozatok, határozatkiegészítések, végzések, fizetési meghagyások/ felhívások, feljegyzett döntések összesen)

Megnevezés	Száma (db)	Előírás (Ft)	Jóváírás (Ft)
Illeték-visszatérítés/törlés	26 014	0	4 304 017 812
Vagyonszerzés			
visszterhes	322 498	189 495 630 476	0
határozatiegészítése/visszterhes	5 318	3 599 733 104	5 433 920 172
egyenes ági visszterhes vagyonátruházás	1 517	0	0
ajándékozás	5 797	2 931 793 536	0
határozatiegészítése/ajándék	19	3 860 004	120 049 389
egyenes ági ajándékozás	2 927	0	0
öröklés	21 774	18 059 137 364	0
határozatiegészítése/öröklés	132	153 018 499	80 827 599
egyenes ági öröklés	386	0	0
örökléses ügyeknél az ltv. 16. § (1) bek. c) pontja alapján fizetendő illeték 0 Ft"	0	0	0
gépjárműilletéket nem/eltérő összegben fizetők	297	7 072 653	0
csokkal vásárolt illetékmentes vagyonszerzés	23 527	0	0
csokkal vásárolt, de azt visszafizetett vagyonszerzés	1 182	622 532 917	0
testvér ajándékozása	199	0	0
testvér öröklése	34	0	0
Lelethez kapcsolódó	71 777	3 610 318 577	0
Elvesztett feltételes mentesség	27 628	9 289 924 904	0
10.000 forintot meghaladó államigazgatási/bírósági eljárási illeték	20	9 536 758	0
Gépjármű-forgalmazók pótelőírása	31	5 226 975	0
<b>Országos összesen:</b>	<b>511 077</b>	<b>227 787 785 767</b>	<b>9 938 814 972</b>

## A NAV tényleges költségvetési kiadásai 2024-ben és 2025-ben

Megnevezés/Év	2024		2025	
	Összeg (M Ft)	Megoszlás (%)	Összeg (M Ft)	Megoszlás (%)
<b>Tényleges költségvetési kiadások összesen</b>	<b>267 960,1</b>	<b>100,0</b>	<b>324 589,0</b>	<b>100,0</b>
Személyi juttatások, munkaadókat terhelő járulékok és szociális hozzájárulási adó	195 869,8	73,1	217 163,4	66,9
Dologi kiadások	57 265,1	21,4	81 041,2	25,0
Beruházások	10 186,2	3,8	25 184,2	7,8
Felújítások	96,7	0,0	207,1	0,1
Egyéb kiadások (egyéb működési és felhalmozási célú kiadások, ellátottak pénzbeli juttatásai)	4 542,3	1,7	993,1	0,2

## A NAV nemzeti vagyonba tartozó, befektetett eszközeinek állománya 2024-ben és 2025-ben

Megnevezés/Év	2024		2025	
	Összeg (M Ft)	Megoszlás (%)	Összeg (M Ft)	Megoszlás (%)
<b>Nemzeti vagyonba tartozó befektetett eszközök</b>	<b>36 268,2</b>	<b>100,0</b>	<b>41 595,7</b>	<b>100,0</b>
A/I. Immateriális javak	12 246,5	33,8	12 891,2	31,0
A/II/1. Ingatlanok és a kapcsolódó vagyoni értékű jogok	14 023,0	38,7	13 544,2	32,6
A/II/2. Gépek, berendezések, felszerelések, járművek	9 875,8	27,2	14 350,3	34,5
A/II/3. Tenyészállatok	51,7	0,1	51,6	0,1
A/II/4. Beruházások, felújítások	71,2	0,2	758,4	1,8

**A NAV 2025. december 31-i engedélyezett és betöltött létszáma (fő)**

Szerv megnevezése	Tervezett átlagos statisztikai állományi létszám	Betöltött létszám
Központi Irányítás	1 467	1 374
Bűnügyi szervek összesen	1 265	1 215
Bács-Kiskun Vármegyei Adó- és Vámigazgatóság	806	776
Baranya Vármegyei Adó- és Vámigazgatóság	439	439
Békés Vármegyei Adó- és Vámigazgatóság	310	310
Borsod-Abaúj-Zemplén Vármegyei Adó- és Vámigazgatóság	603	593
Csongrád-Csanád Vármegyei Adó- és Vámigazgatóság	696	693
Dél-budapesti Adó- és Vámigazgatóság	876	831
Észak-budapesti Adó- és Vámigazgatóság	916	883
Fejér Vármegyei Adó- és Vámigazgatóság	454	437
Győr-Moson-Sopron Vármegyei Adó- és Vámigazgatóság	481	481
Hajdú-Bihar Vármegyei Adó- és Vámigazgatóság	558	549
Heves Vármegyei Adó- és Vámigazgatóság	286	285
Jász-Nagykun-Szolnok Vármegyei Adó- és Vámigazgatóság	323	315
Kelet-budapesti Adó- és Vámigazgatóság	838	811
Kiemelt Adó- és Vámigazgatóság	411	396
Komárom-Esztergom Vármegyei Adó- és Vámigazgatóság	296	288
Nógrád Vármegyei Adó- és Vámigazgatóság	175	172
Pest Vármegyei Adó- és Vámigazgatóság	1 072	1 020
Somogy Vármegyei Adó- és Vámigazgatóság	291	288
Szabolcs-Szatmár-Bereg Vármegyei Adó- és Vámigazgatóság	969	946
Tolna Vármegyei Adó- és Vámigazgatóság	215	213
Vas Vármegyei Adó- és Vámigazgatóság	299	295
Veszprém Vármegyei Adó- és Vámigazgatóság	327	323
Zala Vármegyei Adó- és Vámigazgatóság	296	291
Bevetési Igazgatóság	1 078	1 024
Fellebbviteli Igazgatóság	219	214
Gazdasági Ellátó Igazgatóság	695	664
Informatikai Intézet	753	730
Képzési, Egészségügyi és Kulturális Intézet	271	264
Repülőtéri Igazgatóság	270	262
Szakértői Intézet	84	80
Tájékoztatási Igazgatóság	214	211
<b>Összesen</b>	<b>18 253</b>	<b>17 673</b>
Központi tartalék státuszok	127	
<b>NAV mindösszesen</b>	<b>18 380</b>	