

NAV évkönyv 2024

Tények, információk a Nemzeti Adó- és Vámhivatal szervezetéről
és annak 2024-es tevékenységéről

Budapest, 2025

TARTALOM

I. BEVÉTELEK, TÁMOGATÁSOK	5
I. 1. Kiemelt bevételek és kiutalt támogatások	5
I. 2. Behajtási bevételek	6
I. 3. Követeléskezelés és végrehajtás, pénzkövetelések behajtása	6
I. 4. Külső szervek meghatározott cselekmények végrehajtására irányuló megkeresései	7
I. 5. Kintlévőségek	8
I. 6. Köztartozásokra visszatartott összegek	8
II. SZOLGÁLTATÁSOK	9
II. 1. Kommunikáció	9
II. 2. Adóalany-nyilvántartás	10
II. 3. Ügyfél-tájékoztatás és -kapcsolat	13
II. 4. Bevallások és adatszolgáltatások	19
II. 5. Vámeljárások, AEO-engedélyek	22
II. 6. Folyószámla- és pénzforgalom-kezelés	23
II. 7. Fizetési kedvezmények	26
II. 8. Szakértői Intézet	27
III. HATÓSÁGI TEVÉKENYSÉG	29
III. 1. Adóigazgatási döntések	29
III. 2. Kiválasztás, kockázatkezelés és -elemzés	29
III. 3. Adószakmai ellenőrzések	31

III. 4. Áruátengedést követő ellenőrzések	34
III. 5. Regisztrációs adó	34
III. 6. Mélységi ellenőrzések, rendészeti és szabálysértési tevékenység.	34
III. 7. EMGA-ellenőrzések	36
III. 8. Elektronikus Közútiáruforgalom-ellenőrző Rendszer	36
III. 9. Megszűnési eljárások	37
III. 10. Büntetőfeljelentések	37
III. 11. Nyomozások	38
III. 12. Pénzmosás és Terrorizmusfinanszírozás Elleni Iroda	39
III. 13. OLAF Koordinációs Iroda.	40
IV. JOGSZERŰSÉG ÉS SZERVEZET	41
IV. 1. Felülellenőrzés	41
IV. 2. A Fellebbviteli Igazgatóság jogorvoslati döntései	41
IV. 3. A törvényszékek jogorvoslati döntései	41
IV. 4. Kúriai felülvizsgálatok	42
IV. 5. A NAV elnökének jogorvoslati döntései.	42
IV. 6. Alapvető Jogok Biztosától érkező megkeresések	42
IV. 7. Közérdekű bejelentések	42
IV. 8. Panaszbeadványok	43
IV. 9. Jogi és szervezettervezési tevékenység	44
IV. 10. Polgári perek	44
IV. 11. Belső ellenőrzés	44
IV. 12. Gazdálkodás	45
IV. 13. Informatika és iratkezelés.	49
IV. 14. Létszámgazdálkodás, humánigazgatás	50
IV. 15. Biztonsági szakterület	51
IV. 16. Képzés, egészségügy, kultúra	52
IV. 17. Nemzetközi szerepvállalás	54
V. ORSZÁGOS RENDEZVÉNYEK.	57

I. BEVÉTELEK, TÁMOGATÁSOK

I. 1. KIEMELT BEVÉTELEK ÉS KIUTALT TÁMOGATÁSOK

A NAV által kezelt előirányzathoz kötött bevételek összege 2024. év végén 25 990,6 milliárd forint, amely 2 188,3 milliárd forinttal, 9,2 százalékkal haladja meg 2023. azonos időszaki nettó bevételét.

Az elmúlt évben egyedi támogatás címén 833,1 milliárd forintot, szociálpolitikai menetdíj-támogatásra pedig 155,8 milliárd forintot, összességében 989 milliárd forintot utalt ki a hivatal. A folyósított összeg 0,1 milliárd forinttal kevesebb az előző évinél.

2024. évi bevétel	ebből kiemelt adónemek bevételei	2024/2023. index (%)
25 990,6 Mrd Ft	22 223,3 Mrd Ft	
ebből		
Személyi jövedelemadó:	4 503,5 Mrd Ft	112,7
Általános forgalmi adó:	7 376,2 Mrd Ft	105,6
Társadalombiztosítási járulékok:	7 622,2 Mrd Ft	113,9
Jövedéki adó:	1 615,2 Mrd Ft	118,8

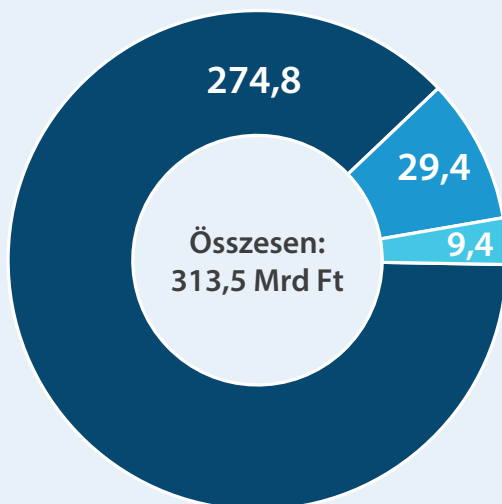
I. 2. BEHAJTÁSI BEVÉTELEK

A hivatal 2024-ben NAV-követelésekre és külső megkeresésekre 313,5 milliárd forintot szedett be, ami 26,5 százalékkal haladja meg a 2023. évi adatot.

A NAV saját követeléseire 274,8 milliárd forintot, a külső megkereső szervek részére 29,4 milliárd forintot hajtott be, a felszámolásból, csőd- és vagyonrendezésből származó bevétel megközelítette a 9,4 milliárd forintot.

Az automatikus letéti számlára érkező bevételek közül 221,7 milliárd forint származott inkasszóból és 48,2 milliárd forintot tett ki a nem inkasszós bevétel. A manuális letéti számlára 59,2 milliárd forint bevétel érkezett.

Behajtási tevékenység (Mrd Ft)



- Behajtott és elutalt NAV-követelések
- Megkereső szervek kérelmére behajtott és elutalt követelés
- Felszámolásból, csőd- és vagyonrendezésből származó bevétel

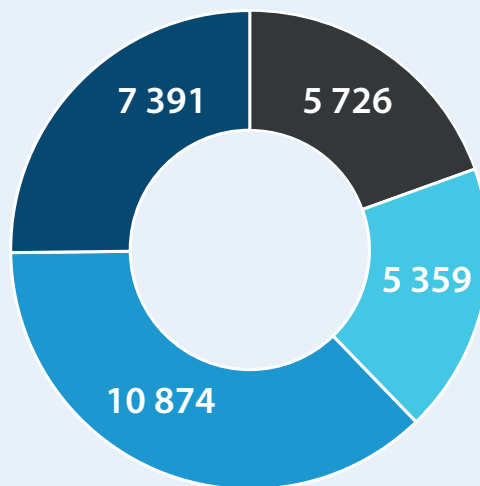
I. 3. KÖVETELÉSKEZELÉS ÉS VÉGREHAJTÁS, PÉNZKÖVETELÉSEK BEHAJTÁSA

A NAV végrehajtási eljárásaiban foganatosított végrehajtási cselekményekhez (eseményekhez) rendelt kötelezettségek nyilvántartásában 2024. év végén 12,9 ezer ügyet tartott nyilván, ezek közül 312,7 ezer ügyben már megtörtént az első végrehajtási cselekmény.

A NAV a behajtás előkészítésére, a valós hátralék tisztázására 433,8 ezer manuális tartozásmegállapítást hajtott végre, ami 235,9 ezer adózót érintett. A hátralékkezelők 345,8 ezer hatósági átvezetést végeztek el.

A külső szervektől 526,6 ezer pénzügyi behajtásra irányuló megkeresés érkezett. A megkereső szervek kérelmére összesen 29,4 milliárd forintot hajtott be

Megkereső szervek kérelmére behajtott és elutalt követelések (M Ft)

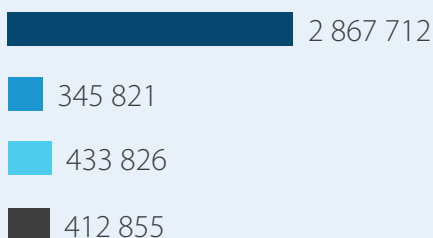


- ÁKR-rel kapcsolatban
- TVSZ-szel kapcsolatban
- AMBK-val kapcsolatban
- Egyéb (például vh-költség, bűnügyi zárlat, IBI)

a hivatal. AMBK követeléssel kapcsolatban 10,9 milliárd forint, ÁKR követelésre 5,7 milliárd forint, míg TVSZ jellegű követelések ügyében 5,4 milliárd forint behajtása és elutalása történt meg.

A tényleges végrehajtási cselekmények előtt a hivatal 2,9 millió fizetési tájékoztatót, felszólítást, illetve felhívást adott ki.

Végrehajtást megelőző hátralékkezelési ügyek száma



- Kiadott fizetési tájékoztatók, felszólítások és felhívások
- Hatósági átvezetések
- Manuális tartozásmegállapítások
- Nyitott VAN-kartonok

A NAV a 2024-es év során 806,5 ezer végrehajtási cselekményt folytatott le.

675,7 ezer esetben bocsátott ki inkasszót. A jövedelemletiltások száma megközelítette a 65 ezret.

A szakterület közel 50 ezer ingóság és 16,4 ezer ingatlan-végrehajtást foganatosított.

Az ingó végrehajtások közül 46 ezer adminisztratív végrehajtás, 3,8 ezer eredményes helyszíni végrehajtás volt.

A 2024-ben megtartott 15,2 ezer árverés 95,6 százaléka elektronikusan zajlott. Az elektronikus árverések 31 százaléka volt sikeres, az árveréseken értékesített vagyon vételára megközelítette az 2,3 milliárd forintot.

Végrehajtási cselekmények száma

Kibocsátott inkasszó	675 705
Jövedelemletiltás	64 619
Ingatlan-végrehajtás	16 396
Ingóság-végrehajtás	49 761
Összes végrehajtási cselekmény	806 481

I. 4. KÜLSŐ SZERVEK MEGHATÁROZOTT CSELEKMÉNYEK VÉGREHAJTÁSÁRA IRÁNYULÓ MEGKERESÉSEI

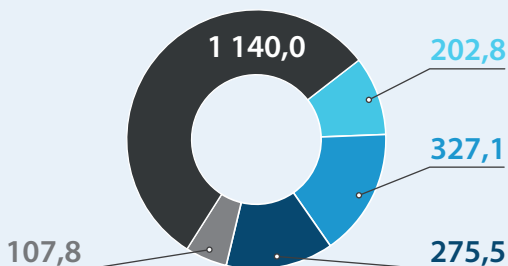
2024-ben a törvényváltozásnak köszönhetően a tavalyi évnél jóval kevesebb, mindösszesen 12 279 meghatározott cselekmény végrehajtására irányuló megkeresés érkezett külső szervektől. A megkeresések döntő többségének tárgya hatósági jelzéssel, forgalmi engedéllyel, személyes okmányokkal kapcsolatos eljárás volt.

I. 5. KINTLÉVŐSÉGEK

A 2024 év végén a hátralékos adózók száma megközelítette az 1,5 milliót, ebből a hátralékkal érintett magánszemélyek száma meghaladta az 1,1 millió főt, a hátralékos cégek száma pedig 328,7 ezer volt. A működő gazdálkodók között 268,6 ezer, a nem működő gazdálkodók között 60,1 ezer cégnek volt hátraléka a NAV irányába.

A NAV 2024. december 31-ei követelésállománya 2 053,3 milliárd forintot tett ki. Az adózók teljes hátralékának az 55,5 százalékát a nem működő adózók hátralékállománya alkotta. Ezen adózók hátraléka 1 140 milliárd forintot tett ki, a működő gazdálkodók 383,3 milliárd forint hátralékot halmoztak fel, az élő magánszemélyek hátralékállománya pedig elérte a 529,9 milliárd forintot.

Hátralékállomány megoszlása (Mrd Ft)



- Élő magánszemélyek hátraléka IEV nélkül
- Magánszemély IEV-vel érintett hátraléka
- Működő gazdálkodók hátraléka IEV nélkül
- Működő gazdálkodók IEV-vel érintett hátraléka
- Nem működő hátralék

I. 6. KÖZTARTOZÁSOKRA VISSZATARTOTT ÖSSZEGEK

2024-ben összesen 114 847 visszatartott - pénzforgalmat lebonyolító bevallásokban, valamint a kiutalási és

átvezetési kérelmeken visszaigényelt összegre vonatkozó - tétel felülvizsgálata történt meg. A visszatartott összeg 64,4 milliárd forintot tett ki.

Visszatartással érintett tételek száma:
114 847 db

Visszatartott összeg:
64,4 Mrd Ft

Adószám megállapítását követően 131,4 millió forint összegben nyújtottak adófizetési biztosítékot az adózók, melyből a NAV – a köztartozás-felülvizsgálat után – 28,9 millió forintot számolt el. A hivatal 95 esetben, mintegy 769,6 millió forint előírást érintően hozott döntést, melyben az adózókat adófizetési biztosíték letételére kötelezte.

Nyújtott adófizetési biztosíték:
131,4 M Ft

Ebből elszámolt összeg:
28,9 M Ft

Az új kötelezett adózók és a bejelentésköteles, kockázatos terméket fuvarozók által befizetett biztosíték összege 2024-ben meghaladta a 4 milliárd forintot, melyből 569,7 millió forintot számoltunk el nyilvántartott adótartozásra.

eKÁER kockázati biztosíték:
4 Mrd Ft

Ebből elszámolt összeg:
569,7 M Ft

A NAV adatszolgáltatása alapján a Magyar Államkincstár (MÁK) az egyéb költségvetési támogatás esetében több mint 6,8 milliárd forint, az agrártámogatások vonatkozásában 2 milliárd forintot meghaladó beutalást teljesített köztartozás rendezéséért.

Egyéb költségvetési támogatás:
6,8 Mrd Ft
beutalt összeg

Agrártámogatás:
2 Mrd Ft
beutalt összeg

II. SZOLGÁLTATÁSOK

II. 1. KOMMUNIKÁCIÓ

2024-ben az országos médiában 28 078 alkalommal jelent meg a NAV-val, valamint adózással kapcsolatos hír, illetve tájékoztatás. A megjelenések több mint háromnegyede internetes, 11,3 százaléka nyomtatott, 11,9 százaléka tévé-, illetve rádiómegjelenés volt. A hivatal 2 302 közleményt adott ki, a központi és területi szervekhez összesen 1 714 újságírói megkeresés érkezett 3 958 kérdéssel.

A NAV honlapjára számos új információ, program, cikk és letölthető dokumentum került ki. A tájékozódás

megkönnyítése érdekében mindig az aktuális adózási teendőknek megfelelő menüpontok kaptak helyet a főoldalon. A fiatalabb generáció elérése, adótudatosságának növelése és a hivatal közösségi médiában népszerűsítése érdekében számos platformon nyújtott érdekes és hasznos információkat a NAV. A NAV-Mobilt 2024-ben összesen 385,3 ezer alkalommal töltötték le.

Kommunikáció

Központi és regionális sajtótájékoztatók száma: 20

Központi és regionális közlemények száma: 2 302

Újságírói megkeresések száma: 1 714

Megkeresésekben feltett kérdések száma: 3 958

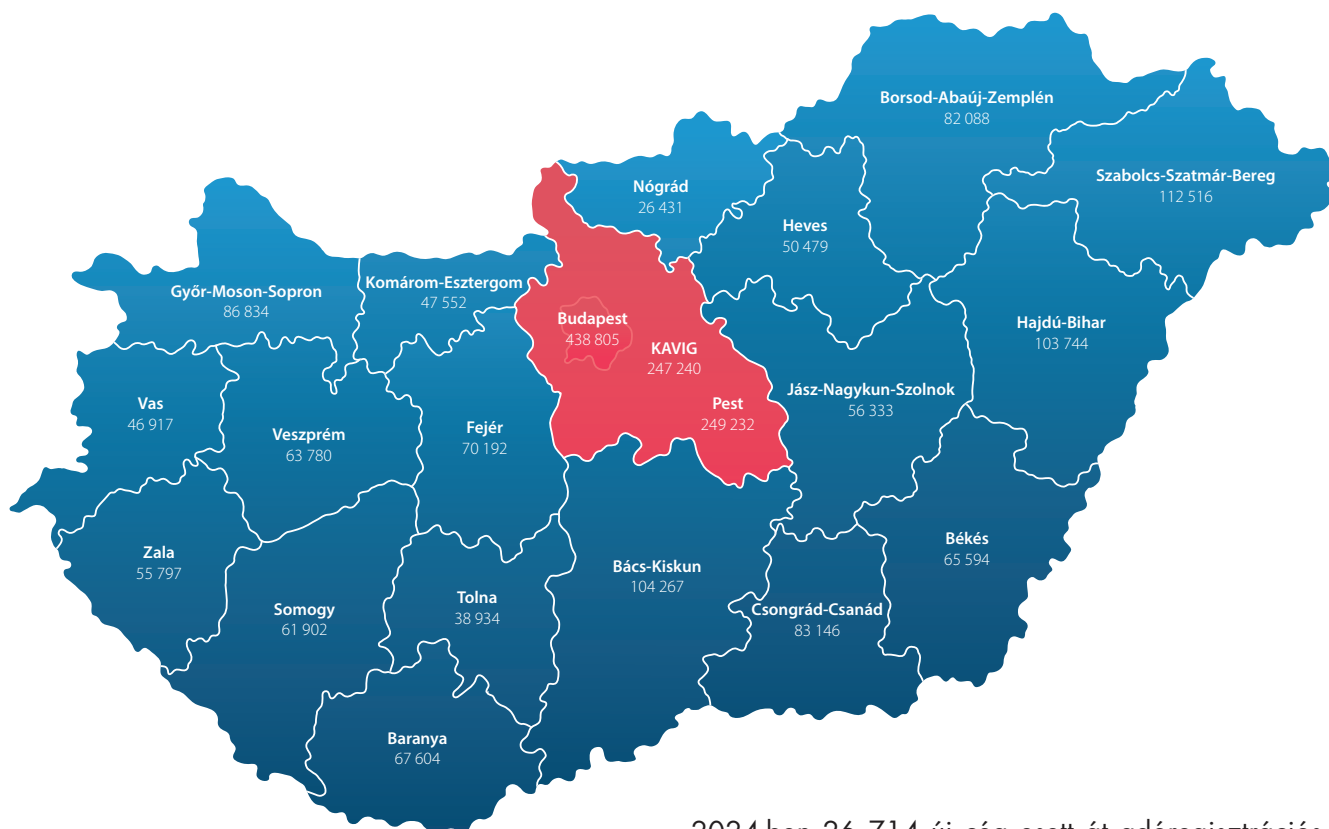
Rendezvények száma: 213

Országos megjelenések száma a médiában: 28 078

II. 2. ADÓALANY-NYILVÁNTARTÁS

A 2024. év végén nyilvántartott működő adóalanyok száma mintegy 2,16 millió, amely tartalmazza a technikai adószámmal rendelkező adózók adatait is.

Működő adóalanyok száma vármegyénként 2024. év végén - tartalmazza a technikai adószámmal rendelkező adóalanyokkal kapcsolatos adatokat is.



Működő adóalanyok száma december 31-én	fő/db	Arány %
Gazdálkodók:	851 743	39,5
Egyéni vállalkozók:	635 168	29,4
Adószámos magánszemélyek:	672 476	31,1
Összesen:	2 162 387	100,0

2024-ben 26 714 új cég esett át adóregisztrációs eljárásához kötődő szűrővizsgálaton, ebből 9 611 esetben merült fel olyan akadály, melyek következtében szükség volt a vizsgálatra.

Az egyéni vállalkozók 57,7 százaléka adózik az átalányadó szerint és 20,9 százaléka tartozik az új kata hatálya alá.

Adózási mód:	új kata	kiva	átalányadózás
fő	132 832	95 064	366 705

2024-ben 2 238 jövedéki engedélyt adtak ki vagy módosítottak, ezek 39 százaléka adóraktár engedéllyel, 27 százaléka jövedéki engedéllyel, 15 százaléka pedig bejegyzett kereskedővel volt kapcsolatos. Év végén a hivatal 4 169 engedéllyel rendelkezett, akik 5 987 telephelyen végezték tevékenységüket.

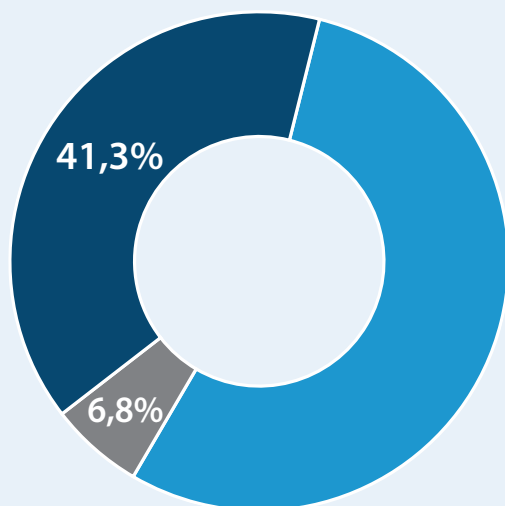
2024. III. negyedévében 511 447 cégjegyzékbe bejegyzett és áfaregisztrált adózó, illetve 250 csoportos adóalany minősítését végezte el a hivatal. 2024 első 10 hónapjában 173 adózói minősítéssel kapcsolatos kifogáskezelés történt, melyből 85 történt hivatalból.

Az eKÁER-rendszerben 2024. év végéig - indulása óta - 1 13 929 elsődleges, valamint 63 040 másodlagos felhasználó regisztrált.

2024. december 31-én 498 érvényes online pénztárgép szerviz, illetve 1 098 érvényes műszerészi igazolvány szerepel a nyilvántartásban.

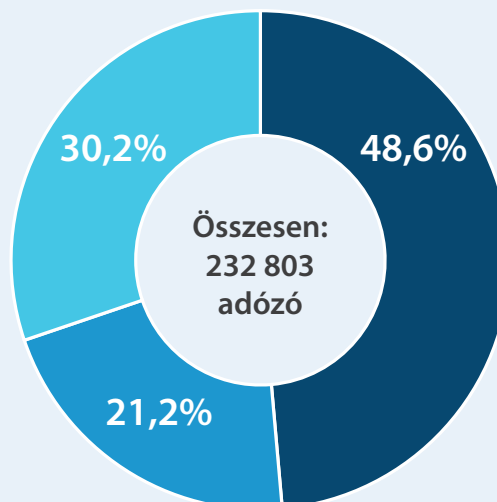
A köztartozásmentes adózói adatbázisban (KOMA) 232 803 adózó szerepelt 2024. december végén. Az adatbázisban szereplők 49 százalékát gazdálkodók (cég, szervezet), 21 százalékát egyéni vállalkozók (ideértve az adószámos magánszemélyeket is), illetve 30 százalékát magánszemélyek tették ki.

III. negyedéves, cégjegyzékbe bejegyzett és áfaregisztrált adózók minősítésének eredménye



■ Megbízható: 279 028
■ Kockázatos: 31 023
■ Általános: 201 396

A Köztartozásmentes Adózói Adatbázisban szereplő adózók



■ Cég: 113 060
■ Egyéni vállalkozó: 49 378
■ Magánszemély: 70 365

Az önkormányzati választáshoz kapcsolódóan a NAV megújította a jegyzői adatszolgáltatások rendszerét. Az ÁNYK-nyomtatvány mellett az ONYA felületén is be lehet adni az adatszolgáltatást. Az adatszolgáltatások nyomon követését, módosítását, javítását a NAV Ügyfélportálon (ÜPO-n) kialakított JEGYZŐI ügyintézői felület is segíti.

A magyarországi Egyablakos Rendszerbe (One-Stop-Shop; OSS-rendszerbe) annak indulása óta 2024. december 31-ig 1 984 adóalany regisztrált, ebből 478-an 2024-ben. 2024. január 1. – december 31. között az OSS-rendszeren keresztül több mint 224 milliárd forintot utaltak a más tagállamból, illetve közösségen kívülről szolgáltató adózók az általános forgalmiadó bevételi számlára.

Az OSS-rendszerben elfogadott adózói regisztrációk száma sémánként

uniós séma	1 831 ebből 2024-ban: 439
nem uniós séma	9 ebből 2024-ban: 4
importséma (IOSS)	144 ebből 2024-ban: 35
Összesen	1 984 ebből 2024-ban: 478

II. 3. ÜGYFÉL-TÁJÉKOZTATÁS ÉS -KAPCSOLAT

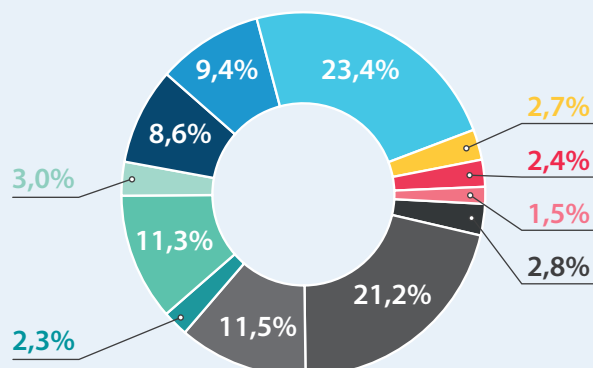
A NAV 2024-ben 83 információs füzetet tett közzé a hivatal honlapján, emellett az adózási aktualitásokról számos tájékoztató, adózási kérdés és útmutató is megtalálható ugyanitt, amely hasznos információkkal segíti az adózókat ügyeik intézésekor. Fontos szempont továbbra is, hogy az adózók számára minél egyszerűbb, közérthetőbb tájékoztatók készüljenek. A NAV szolgáltatásait számos ismeretterjesztő videó mutatja be a honlapon.

A NAV Infóvonalára 2023-ban összesen 745,8 ezer tájékoztatást kérő hívás érkezett, amelynek 90,6 százalékát, 675,9 ezret sikeresen megválaszoltak a TCC diszpécserai. A legtöbb hívást az első negyedévben kezdeményezték az ügyfelek (31,5 százalék), amikor az év eleji adójogszabály-változások miatt volt nagyobb az érdeklődés, a második negyedévben pedig csaknem ugyanannyi (30,5 százalék) hívást kezeltek az ügyintézők, jellemzően a szja-bevallás miatt. Az Infóvonalon a hívások mellett 135,9 ezer megkeresés az automata kiszolgálású Csekk menüpontra érkezett, amelyből 51,4 ezer eredményesen zárult, ügyintézői közreműködés nélkül.

Új menüpontot is bevezettek január elején, az eÁFA-val kapcsolatosan összesen 20,8 ezer hívást kezdeményeztek ügyfeleink, amelyből 18 ezret fogadtak és válaszoltak meg a diszpécsernek. A hívásforgalom év közbeni megoszlásában az előző évekhez képest változást okozott a gépjárműadóval kapcsolatos év eleji jogszabályváltozás, eszerint az adót évente már csak egy alkalommal, április 15-i esedékességgel kell megfizetniük az adózóknak. Ez a változás április hónapban fokozott érdeklődést generált a contact centerben, emellett a korábbi évekhez hasonlóan kiugró volt a májusi hívásforgalom is, a személyi jövedelemadó-bevallás miatt. 2024-ben a legtöbb hívást a második negyedévben kezdeményezték az adózók (32,4 százalék).

A fogadott hívások közel negyede valamely adóeljárású kérdéssel kapcsolatban érkezett (23,4 százalék). Ezt követően a személyi jövedelemadóval (21,2 százalék), járulékokkal (11,5 százalék), általános forgalmi adóval (11,3 százalék), illetve gépjárműadóval (9,4 százalék) kapcsolatban érkezett a legtöbb telefonos megkeresés. A vám, regisztrációs adó és jövedéki adó menüpontokat együtt 8 868 alkalommal választották (1,5 százalék), illetve az adózók több mint 56 ezerszer kérték ügyintéző kapcsolatát.

TCC sikeres hívások megoszlása



- Gépjárműadó
- Szja
- Járulékok
- Kata
- Áfa, eKÁER
- eÁFA
- Egyéb adónem
- Ügyintéző kapcsolása
- Adóeljárás
- Egyéni vállalkozói tevékenység nyilvántartása
- Számlaadat-szolgáltatás
- Váminformáció

Összesen: 601 298 hívás

Automata csekkigényes: 78 453

A TCC diszpécserai a hívások kezelése mellett 54 545 tájékoztatást kérő e-mailt válaszoltak meg az év végéig. Postán, illetve e-Papíron 4 857 írásbeli kérdés érkezett, a legtöbb az szja-val és áfával kapcsolatosan. Ezekből - az előző évről áthúzódó ügyekkel együtt - 4 930-at válaszoltak meg az ügyintézők.

A NAV Ügyfélportál (ÜPO) fejlesztése 2024-ben is töretlenül folytatódott, a meglévő szolgáltatások korszerűsítésével és új szolgáltatások kialakításával. Az ÜPO-n indított lekérdezések száma többszöröse az eBEV-felületen indított lekérdezéseknek. Mindkét felület esetében kimutatható, hogy a felhasználók leggyakrabban az adószámlára és a foglalkoztatotti adatokra kíváncsiak.

A „Dokumentum lekérdezés” szolgáltatás fejlesztésével kialakítottak egy új lekérdezési lehetőséget a „Nyugták és üzenetek lekérdezését”. Ez lehetőséget biztosít a bejelentkezett felhasználóknak, hogy a saját maguk és az általuk képviselt adózó számára a beküldött elektronikus űrlapokhoz tartozó nyugtákat és egyéb üzeneteket egy helyen tudják lekérdezni és letölteni.

2024. májustól letölthető az „Adóazonosító jelről szóló igazolás”. Az elektronikus igazolás azonnali kiállításra a Saját adatok > Az adóazonosító jelről szóló igazolás igénylése menüpontban kezdeményezhető.

Májustól elérhető az „Egyéb végrehajtható köztartozások” lekérdezése menüpont. A lekérdezés jogcím egyenleg- vagy jogcímrészelevező típus szerint indítható.

Átalakult az ÜPO kezdőoldalán az „Adószámla” widget tartalma, amely már tartalmazza a könyvelésre váró pénzforgalmi tételek egyenlegét is. A szolgáltatáson belül kialakítottak egy idővonalat is, melyen az adózók egy évre előre ellenőrizhetik az adószámlán könyvelt jövőbeni kötelezettségeiket. Átalakult a letölthető adószámlák tartalma, ez az adózó döntése alapján már tartalmazhatja a könyvelésre váró pénzforgalmi tételeket is.

Létrejött a „Csoportos lekérdezések” csempe, ez azoknak a felhasználóknak érhető el, akik más adózók képviselőjét is ellátják. A szolgáltatással a képviselő az általa képviselt összes adózó csoportos adószámla-egyenlegét, végrehajtható köztartozását lekérdezheti, valamint megtekintheti az általa képviselt adózók hiányzó bevallásait.

Az automatizált Adónaptár-szolgáltatás is elérhető, itt az adózónak már nem kell számtalan kérdésre válaszolnia, hanem csak arról kell nyilatkoznia, hogy a NAV nyilvántartásaiban szereplő adatok alapján kívánja-e, hogy a NAV összeállítsa a legfontosabb bevallástípusokat tartalmazó adónaptárát. Pozitív válasz esetén a program az adózóra vonatkozó kérdéseket az ÁNYK-rendszer adatai alapján automatikusan megválaszolja és a kötelezettségek is automatikusan bekerülnek az adónaptárba.

Külön csempét kapott az ÜPO főoldalán a „Befizetések és Megbízási csomagok” szolgáltatás, amely így kiemelten ad lehetőséget az adókötelezettségek EFER-rendszeren keresztüli teljesítésére.

Az ONYA (Online Nyomtatványkitöltő Alkalmazás) felületen 2024-ben rekordszámú, közel 40 új nyomtatványt publikált a NAV.

2024. július 11-től üzemel az azonosítás nélküli, publikus ONYA-felület több, mint 20 nyomtatvánnyal. Így azok a nyomtatványok, amelyek elektronikus ügyintézésre nem kötelezett felhasználók által, papíron is beadhatók, már nem csak az ÁNYK-programmal, hanem korszerű, webes felületen is kitölthetők, nyomtathatók, majd postán beküldhetők.

A 2024-ben beérkező UJEGYKE-bejelentés 75,4 százalékát ONYA-n keresztül küldték be.

Az szja 1%-os felajánlások kapcsán 2024-től a civil kedvezményezettnek elszámolása és a regisztráció iránti kérelem az ONYA-felületen is benyújtható vált.

Az ONYA felületen augusztusától elérhető fejlesztés eredményeképpen a magánszemélyek által benyújtható online adóelőleg-nyilatkozatokon a munkáltatói adatokat előzetesen kijánlja a NAV. A fejlesztés hatására egy kattintással megcímezhető az adóelőleg-nyilatkozat a 2024-ben munkabérből származó jövedelmet szerző adózók számára.

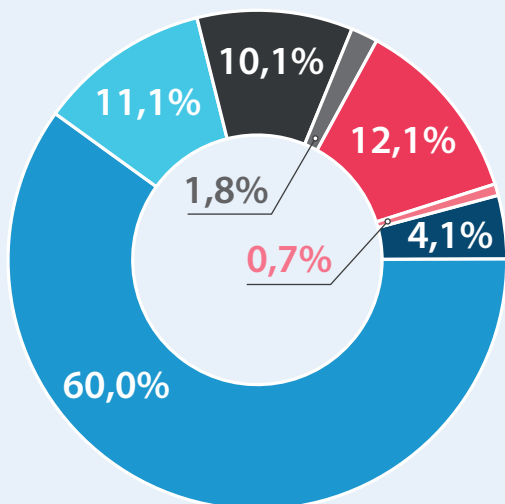
Az ÜCC-t 2024-ben 192,7 ezer alkalommal hívták, 99,3 százalékban sikeresen. Az ügyélforgalmi adatok folyamatos nyomon követésével sikerült a torlódott hívások számát egész évben minimális szinten tartani, így a híváshatékonyság 0,7 százalékponttal javult előző évhez képest. Az országos illetékességű – Baranya, Csongrád-Csanád és Fejér vármegyékben található – ÜCC-kompetenciaközpontok 2024-ben már önállóan, az adó- és vámigazgatóságok bevonása nélkül látták el a hívások fogadását.

A fogadott hívások 60 százaléka bevalláshoz, 11,1 százalék adóalany-nyilvántartáshoz, 10,1 százalék az adószámlához és 4,1 százalék az adózái minősítéshez kapcsolódott. A sikeres hívások 12,1 százalékában az ügyfél az ügyintéző kapcsolását kérte adózással kapcsolatos konkrét menüpont választása helyett.

Az ÜCC-rendszerben 2024. december végén 548 ezer ügyfélnek volt aktív ügyfélazonosítója. A rendszer használatához szükséges egyedi ügyfél-azonosító szám (PIN-kód), vagy annak törlése, módosítása TEL-adatlapon igényelhető. A 2024-ben beérkezett adatlapok 93,3 százalékát online nyújtották be, jellemzően ONYA-felületen, míg részleges kódú telefonos azonosítás (RKTA) lehetőségével 1 502 ügyfél élt.

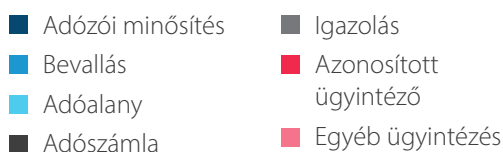
A NAV a személyesen ügyet intézőknek 2024-ben országosan összesen 173 ügyfélszolgálatot működtetett, ebből 23 központi ügyfélszolgálat, 45 kirendeltség, 95 kormányablakban működő NAV-ablak és 10 ügyfélszolgálati hely.

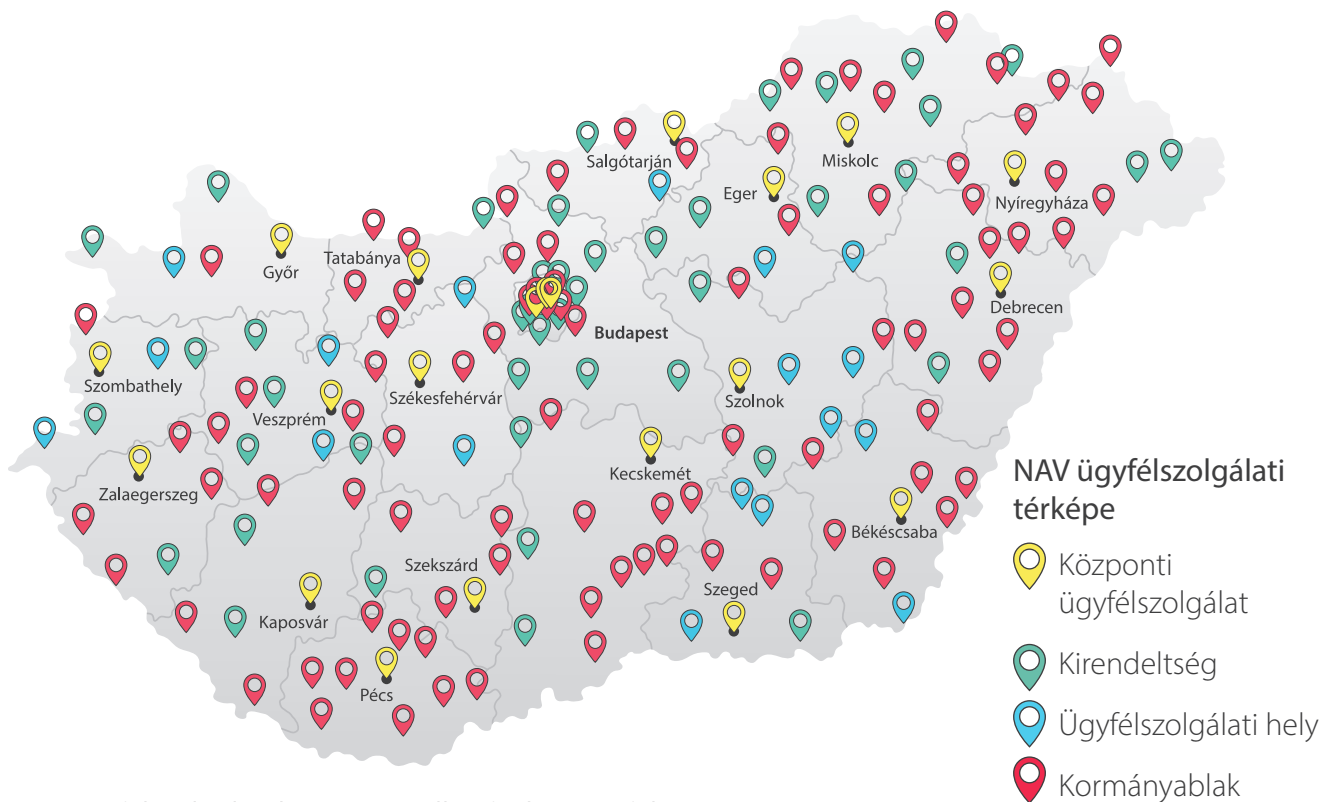
ÜCC hívásainak megoszlása 2024-ben



Ügyfélszolgálatok

központi ügyfélszolgálatok száma: 23
 kormányablakok száma: 95
 kirendeltségek száma: 45
 ügyfélszolgálati helyek száma: 10



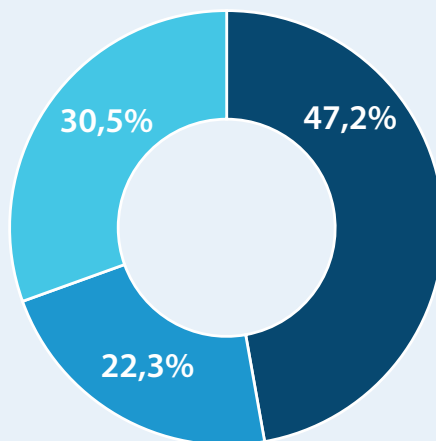


Az ügyfélszolgálatokat 1,85 millió fő kereste fel személyesen, 6,6 százalékkal meghaladva a bázisvízi forgalmat. A fokozottabb érdeklődést jellemzően a gépjárműadó fizetési feltételeinek a megváltozása eredményezte. Ez a változás április hónapban számottevően több, csaknem kétszer annyi ügyfelet vonzott az ügyfélszolgálatokra, mint előző év azonos időszakában. Ezen túl a szeptemberi időszak tartozott még a forgalmasabb időszakok közé.

A központi ügyfélszolgálatok adták a személyes ügyfélforgalom közel felét (47,2 százalék), a kormányablakokban az ügyfelek 22,3 százaléka, míg a kirendeltségeken és ügyfélszolgálati helyeken 30,5 százalékuk jelent meg.

Továbbra is fontos célkitűzése a NAV-nak, hogy az adózók ügyintézési szokásait próbálja a személyes ügyintézési módról a digitális lehetőségek felé terelni. Ezért minden lehetséges formában és ügyfélkapcsolati csatornán folyamatosan hangsúlyozza az elektronikus ügyintézés előnyeit minden adózói célcsoportnak és korosztálynak.

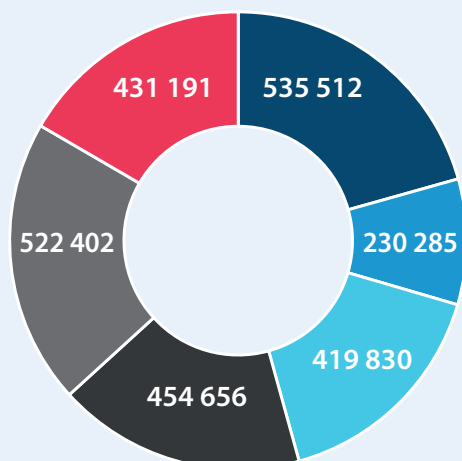
Ügyfélszolgálatokon megjelenő ügyfelek száma



- Központi ügyfélszolgálat: 872 451 fő
- Kormányablak: 412 357 fő
- Kirendeltség: 562 795 fő

2024-ben összesen 2,59 millió ügyet intéztek az adózók személyesen az ügyfélszolgálatokon – 11,7 százalékkal meghaladva a bázisévi ügyszámot – ebből 230 ezer igazolással, 420 ezer bevallással, 455 ezer adószámlával, 522 ezer adóalany-nyilvántartással, valamint 431 ezer egyéb szolgáltatással volt kapcsolatos, 536 ezer alkalommal pedig szóban tájékoztatták az ügyfeleket kollégáink. Az ügyintézésük közül a tájékoztatásban mutatkozott a legnagyobb növekmény, csaknem 80 ezerrel több ügyfél érdeklődött, mint 2023-ban, jellemzően a gépjárműadó miatti változásokkal kapcsolatban.

Ügyintézésések száma az ügyfélszolgálatokon



- Tájékoztatás
- Adószámla
- Igazolás
- Adóalany-nyilvántartás
- Bevallás
- Egyéb ügyintézés

Összesen: 2 593 876 db

2024-ben a NAV 666,9 ezer adóhatósági igazolást adott ki. Mindez 18,2 százalékkal, 102,8 ezer darabbal meghaladja az előző évben kiadottak számát. A növekmény legnagyobb részét pályázat benyújtásához (31,3 százalék) és a köztartozásmentes adózási minősítés igazolásához (22,4 százalék) igényelt adóigazolások,

valamint a hitelfelvételhez kérelmezett (21,6 százalék) adó- és jövedelemigazolások adták. Mindemellett 94,4 ezer igazolást adott ki a NAV külföldi nyomtatványon, valamint további 69,2 ezer egyéb igazolást is kiállított. A tartozásmentességi igazolásokhoz kapcsolódóan 9 543 hátralékrendezés történt.

Elektronikusan 578,1 ezer adó-, jövedelem- és illetőségigazolás iránti kérelem érkezett, amelyre elektronikusan 538,3 ezer igazolást adott ki a NAV.

2024-ben 644 580 igazolás készült a munkaerőpiacra lépők után érvényesíthető adókedvezményhez, és további 479 egyéb iratot, határozatot, végzést is kiadmányozott a NAV ezzel kapcsolatban.

Az elektronikus keresetkimutatás 2020-as bevezetése óta összesen 346 597 lekérdezést kezdeményeztek az adózók, melyből az Ügyfélportálon keresztül indított tárgyidőszaki lekérdezések száma 47 062 volt. Ebből a BISZ Zrt. cégkapujára – és így a szolgáltatáshoz csatlakozott 12 pénzügyi hitelnyújtó szervezeteknek – 14 902 szervezeti aláírással ellátott keresetkimutatást továbbított a NAV az ügyfelek kérelmére.

Egyéb ügyintézés

	<p>ÜPO-n indított lekérdezés: 346 597</p> <ul style="list-style-type: none"> • ebből 2024-ben: 47 062 • ebből hitelintézet felé továbbított: 14 902 <p>csatlakozott pénzintézetek száma: 12</p>
Elektronikus keresetkimutatás	
Bankkártyás fizetés	165 000 tranzakció 9,6 Mrd Ft értékben
Csekk-kiadás	1 426 600 csekk

A bankkártyás befizetések száma 165 ezer volt 2024-ben, ami 13,1 százalékkal meghaladja a bázisidőszaki adatot. A megközelítőleg 9,6 milliárd forint befizetett összeg pedig 31,2 százalékkal több, mint 2023-ban. Az ügyfeleknek kiadott készpénzátutalási megbízások száma 32,6 százalékkal 1 426,6 ezerre nőtt.

Az adótudatosság fejlesztésének egyik legfontosabb eszköze az oktatás: olyan ismeretek átadása, amelyek ahhoz szükségesek, hogy az adózók gyorsan, egyszerűen és pontosan tudják teljesíteni adókötelezettségeiket. A célok eléréséhez egyrészt a jövő generációk adófizetőinek szemléletformálását, másrészt az aktív adózók ismeretekkel ellátását kell megvalósítani. A fiatalok szemléletének formálásához mindenekelőtt megfelelő szakmai anyagok és jól képezett oktatók szükségesek.

A TIG munkatársai az Észak-budapesti Adó- és Vámigazgatósággal együttműködve több középiskola felkérésére is adózási ismereteket megalapozó, színes, érdekes előadást tartottak.

A NAV munkatársai a Budapesti Gazdasági Egyetemen a Pénzügyi Tanszék „Mindennapi pénzügyek” elnevezésű kurzusán adótudatosság-növelő interaktív előadással, a diákokat érintő legfontosabb adóügyek és adókötelezettségek áttekintésével igyekeztek a korosztály jogkövető és adótudatos magatartását segíteni.

A Nemzeti Közszolgálati Egyetemen több tantárgy oktatásában is részt vett a NAV. A közigazgatás-szervező alapképzési szak adóigazgatási szakirányán az Adójog II. tantárgynál a társasági adó és kisvállalati adó témakörökben, valamint az elektronikus közigazgatás tantárgy keretében adtak elő a hivatal munkatársai. Utóbbi tananyag fókuszába az új DÁP-törvény került, így szükségessé vált a korábban elkészített oktatási anyag teljes átdolgozása. A NAV-honlapon elérhető „Adózás mindenkinek” rovat, valamint a Mentor-előadás anyagainak aktualizálása is megtörtént.

A NAV 2024. október 28. – 2024. november 30. között bonyolította le a 2024-es ügyfélelégedettség- és ügyféligény-felmérést. Az adatfelvétel az ügyintézésre vonatkozó dimenziókkal kapcsolatos ügyféli elégedettség feltérképezésére, valamint az elektronikus ügyintézési-, információs csatornák használatára, az azzal kapcsolatos preferenciákra, elvárásokra irányult. Az adatfelvétel reprezentatív mintán 22 központi ügyfélszolgálat és 46 kirendeltség bevonásával történt. A minta az ügyfélforgalomhoz igazított arányosan rétegzett minta, minden ügyfélszolgálaton szisztematikusan, véletlen kiválasztással, mely az ügyfélszolgálati helyeken – az adott időszakban – megjelenő ügyfeleket reprezentálja.

Az elégedettséget mérő kérdések alapján, hasonlóan a megelőző felmérésekhez, elégedettségi indexet hoztunk létre (az indexek -10-től +10-ig terjedő húszfokú skálán mérték az ügyfelek kapott szolgáltatással való elégedettségét). Az indexek lefedik az ügyfél-elégedettséget meghatározó legfontosabb tényezőcsoportokat is. Az indexek értékelése kiemelkedően és egyöntetűen magas. Valamennyi ügyfél-elégedettségi dimenzió, illetve azokból képzett alindex értékelése növekedett. A válaszadók legjobbra idén is az „ügyintéző-alindexet” értékelték 9,88 ponttal (2023-ban: 9,77), ezt követi az „ügyintézés-alindex” 9,70 ponttal (2023-ban: 9,48), és végül a „környezet-alindex” 9,30 ponttal (2023-ban: 9,02).

Az ügyfél-elégedettség összességében tovább növekedett, a teljes elégedettségi index a tavalyi 9,37 skálapontról 9,59-re emelkedett.

II. 4. BEVALLÁSOK ÉS ADATSZOLGÁLTATÁSOK

A NAV 2024-ben is kiemelt figyelmet fordított a beadott bevallások, nyomtatványok fogadására, feldolgozására, javítására, valamint az adózók célzott értesítésére. A jogszabályváltozással érintett bevallásokkal, adatszolgáltatásokkal kapcsolatos feladatok határidőre teljesültek. Összesen 27 millió bevallás és adatszolgáltatás érkezett a hivatalhoz, melyből mintegy 26,7 milliót elektronikus úton nyújtottak be az adózók. A kontroll adatszolgáltatások száma meghaladta a 3,1 milliót.

Az eSZJA-program keretein belül összesen több mint 5,6 millió főnek készült személyijövedelemadó-bevallási tervezet. A NAV által elkészített ajánlatot csaknem 2,7 millió fő tekintette meg, közülük 1,2 millióan módosítás nélkül fogadták el, míg a tervezet kiegészítése, javítása után 718 ezren nyújtottak be bevallást a portálon. Az adóbevallási tervezet alapján online több mint 1,9 millióan, üres/meglévő bevallásból kiindulva „önállóan” mindössze 78 ezren teljesítették személyijövedelemadó-bevallási kötelezettségüket. Mindezek mellett 2,2 milliót megközelítő adózó (tervezetének automatikus beforgatásával) bármiféle interakció nélkül, határidőre teljesítette bevallási kötelezettségét.

Az elektronikus tárhellyel nem rendelkező magánszemélyek a BEVERTVK-nyomtatványon igényelhettek papíralapú adóbevallási tervezetet. 2024. június 30-ig összesen 83 ezer igényt nyújtottak be az adózók, ebből 54,6 ezer kérelem volt teljesíthető. A beérkezett BEVERTVK-kérelmek 82,5 százaléka SMS-ben érkezett a hivatalhoz.

A 23SZJA-bevallás feldolgozásának folyamatába beépítették az adórendszeren belüli csekély összegű támogatásoknak a Magyar Államkincstár által végzett keretösszeg-ellenőrzését azért, hogy ne lehessen jogosulatlanul, a keretösszeget meghaladó állami támogatásokat igénybe venni.

A helyi iparüzési adó (23HIPAK) űrlap kötegetelt struktúrájának köszönhetően a több telephellyel rendelkező vállalkozásoknak elegendő egy bevallást benyújtaniuk. Ezt a NAV szétbontás és újracsomagolás után továbbítja az önkormányzatoknak. A 2024 végéig összesen beérkezett 23HIPAK-űrlapok száma megközelítette az egymilliót.

A NAV a 2458 jelű havi és negyedéves adó- és járulékbavallási kötelezettség egyszerű teljesítésének lehetőségét a vállalkozói jövedelemadózást alkalmazó egyéni vállalkozóknak és az átalányadózást alkalmazó egyéni vállalkozóknak is biztosítja. A vállalkozói jövedelemadózást alkalmazók 2024. februártól, az átalányadózők pedig 2024. áprilisától érhetik el az Online Nyomtatványkitöltő Alkalmazásban (ONYA) az egyszerűsített kitöltésű 2024. évi bevallást. 2024-re az egyéni vállalkozók 97 215 járulékbavallást nyújtottak be egyszerűsített módon, a webes alkalmazással.

2024 év elején megkezdődött a bevallás benyújtását elmulasztó adózóknak kiküldött automatikus tájékoztató levelek kiterjesztése az összes bevallástípusra. Az év során ilyen módon kiküldött értesítések száma december végére elérte az 1,2 milliót. Az automatikus tájékoztató levelek célja, hogy az Art. 221. § szerinti szankcionálási eljárás előtt felhívják az adózók figyelmét arra, hogy pótolják hiányzó bevallásukat.

A NAV adatot szolgáltat a szociális törvényben nevesített pénzbeli és természetbeni szociális ellátások rögzítéséhez, az ügymenet támogatásához az Egységes Szociális Ellátások Ügyvitel-támogató Rendszert (ESZEÜR) használó megyei, fővárosi kormányhivataloknak. A 2021-ben kialakított adatkapcsolat teljesen kiváltotta a NAV vármegyei igazgatóságainak ezirányú feladatait és jelentősen egyszerűsítette, lerövidítette a járási hivatalok ügyintézését. A kormányhivatalok 146,2 ezer lekérdezést indítottak 2024-ben.

Az AATKOD jelű „Adatszolgáltatás a tartós adathordozó végleges hozzáférhetetlenné tételéhez szükséges adattörölő kód fogyasztók részére történő átadásáról” elnevezésű nyomtatvány elérhető az Online Nyomtatványkitöltő Alkalmazás (ONYA) Adatszolgáltatások kategóriájában, és az Általános Nyomtatványkitöltő Keretprogramban (ÁNYK) is. 2024-től megnyílt az út a határon átnyúló tevékenységet végző online piacok kódigénylése előtt is.

2024. január elsejétől elérhetővé vált az eÁFA-rendszer éles működési környezetben, ezáltal az adózók már lekérdezhették adataikat, február elsejétől pedig az első áfabevallásokat is benyújthatták. 2024. július elsejétől megnyílt az önellenőrzés lehetősége az eÁFA-rendszerben tett bevallásokra. Az év közben végrehajtott fejlesztéseknek köszönhetően 2025-től már a soron kívüli bevallásra kötelezett adóalanyok is benyújthatják bevallásaikat, továbbá a felszámolási, végelszámolási, kényszertörlési eljárással kapcsolatos bevallási kötelezettségek is teljesíthetők, mind a webfelületen, mind a gép-gép kapcsolaton keresztül. Emellett a jogutódok önellenőrzést is benyújthatnak a jogelődök eÁFA-rendszerben teljesített bevallásaira.

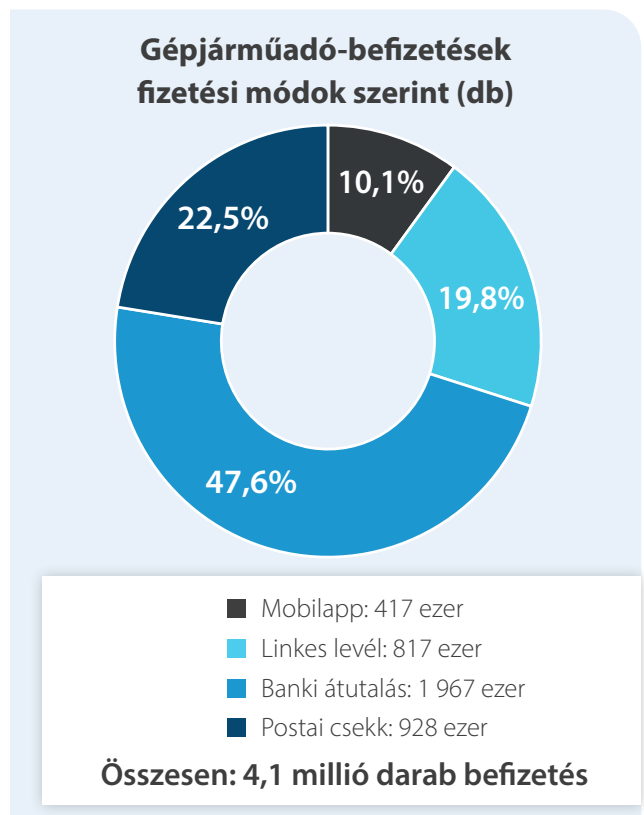
A rendszert használó adózók száma folyamatosan növekszik, az év végére a webes felületet már 61,3 ezer regisztrált felhasználó használta 93,6 ezer adózó nevében. A rendszert érzékelhetően nem csupán az áfabevallás beadására, hanem az adatok ellenőrzésére is használják.

Tárgyévben a fizetési határidő változása és az egyösszegű fizetés miatt minden érdekelt határozatot kapott gépjárműadó-kivetésről. Az így kiadmányozott 4,06 millió döntés kiküldését a NAV-Mobil app módosításainak megvalósításához igazította a hivatal. A 2025-ös nyitókivetésre felkészülve a NAV a jogszabályváltozásból következő feladatokat (valorizálás, az adószámítás és a környezetvédelmi mentesség alá eső járművek) is elvégezte. 2024-től a gépjárműadó-fizetési kötelezettséget már egy

összegeben kell teljesíteni, április 15-ig, ezért a NAV már csak határozatokat küldött az adózóknak.

A NAV-Mobil applikáció Gépjárműadó csempéjének továbbfejlesztésével lehetőség nyílt arra, hogy az adózók az applikációban a 2024-es gépjárműadójukra legfeljebb 5 havi pótlékmentes részletfizetést kérjenek, és a kérelem benyújtásával az első részletüket is rendezhessék. A kérelem elbírálása után a csempén megjelennek a részletek (összeg, határidő) és megfizethetővé is válnak. Az applikációban indított fizetések 5 percen belül megjelennek a korrigált egyenlegben, mint könnyelésre váró befizetések.

Több mint 4,1 millió gépjárműadó-befizetés érkezett az évben, közel 417 ezer a NAV-Mobil applikáción, 817 ezer pedig az elektronikus levélben kapott linken keresztül. A fennmaradó részen a banki átutalás (csaknem 2 millió tranzakció) és postai csekkes befizetés (mintegy 928 ezer tranzakció) osztoztak.



A 2024-ben 516,8 ezer UJEGYKE-bejelentés érkezett. Az EGYKE-adatlap használatára ebben az évben már nem volt lehetőség.

Az Egységes Képviselési Nyilvántartásban nyilvántartott képviselési adatokban az ügyfelek mintegy 98 ezer lekérdezést indítottak az év során.

2024-ben elindult a NAV-Mobil jogviszonyváltozásról szóló értesítési szolgáltatása. A regisztrált felhasználók push üzenetet kapnak munkáltatójuk által módosított biztosított jogviszonyváltozásokról (új bejelentés, változás, törlés, szünetelés, zárás). 2024 végéig a NAV 440,9 ezer push üzenetet küldött ki magánszemélyeknek. A hivatal által kialakított Őstermelők Családi Gazdasága (ŐCSG) adatbázis - mely a közhiteles adatbázist üzemeltető Nemzeti Élelmiszerlánc-biztonsági Hivatal adatszolgáltatásán alapul - 2024-től elérhetővé vált a felhasználók számára is.

Az Agrárkamara a Családi Mezőgazdasági Társaságok (CSMT) nyilvántartásában szereplő információkról és azok változásáról adatot szolgáltat a NAV-nak, ezek az adózási törzsadataink között is megjelennek.

2024-ben lehetővé vált a pénzügyi és egyéb szolgáltatók azonosítási feladatához kapcsolódó adatszolgáltatási háttér megteremtéséről és működtetéséről szóló 2021. évi XLIII. (Afa) tv.) törvény hatálya alá tartozó, adózással rendelkező szervezetek törvényes képviselői részére, hogy webes felületen lekérdezhetik a saját magukra vonatkozó adatokat a központi nyilvántartásokból (tényleges tulajdonosi nyilvántartás, központi bank-számla- és széfnyilvántartás). Az év folyamán a belső lekérdező felületek fejlesztése is megvalósult, mivel az adatszolgáltatók saját adatait lekérdezni – ha nem törvényes képviselő jár el – továbbra is az ügyintézők tudják.

2024-ben 29,8 ezer civil kedvezményezett részére mintegy 1,8 millióan rendelkeztek személyi jövedelemadójuk 1%-áról érvényesen, ez 17,1 milliárd

forint kiutalását és 216,9 millió forint köztartozásra visszatartását eredményezte.

Az előző évben technikai számos kedvezményezett javára tett, formailag érvényes felajánlások „átemelése”, is megvalósult, ha a rendelkező magánszemélynek volt olyan határidőben benyújtott szja-bevallása, melyben összevonás alá eső jövedelmet is vallott. A 2024-ben rendelkező közel 2,5 millió magánszemély közül 629 ezren nem tettek, 224 ezren pedig csak civil kedvezményezett javára tettek szja 1%-os felajánlást. Esetükben figyelembe vehető volt a megelőző időszakban benyújtott, technikai számos vallási közösségre vagy a kiemelt költségvetési előirányzatra vonatkozó, formailag érvényes szja 1%-os felajánlásuk.

A feldolgozó rendszer az szja 1%-os nyilatkozatokat összeveti az szja-bevallások és az adószámla adataival, melyet követően a felajánlott összeget vagy az adott szervezet számára kiutalandó összegként tartja nyilván, vagy a nyilatkozatot automatikusan készített határozattal elutasítja. Az ilyen módon kiadmányozott 48,8 ezer döntés mellett, 12,1 ezer értesítés (például arról, hogy a felajánlás az adott évben még nem bírálható el) is automatikusan készült el az év során.

2024-ben 9,8 ezer társaságiadó-felajánlásról rendelkező nyilatkozat érkezett. A 2023. évi társasági adó, illetve a 2024. évi adóelőleg terhére a látványcsapatsportra mintegy 120 milliárd forint, míg a filmalkotás támogatására 9,5 milliárd forintot utalt át a NAV.

II.5. VÁMELJÁRÁSOK, AEO-ENGEDÉLYEK

A NAV több mint 898 ezer import vámeljárást, közel ugyanennyi export vámeljárást, és 1,4 millió – a kiviteli eljárás követő árutovábbításokat is magában foglaló – árutovábbítási vámeljárást folytatott le. Az eVÁM-rendszerben 136,2 milliót megközelítő árunyilatkozatot nyújtottak be a 150 eurót meg nem haladó értékű küldeményekkel kapcsolatban, az árunyilatkozatok csaknem 508,5 millió tételt tartalmaztak, mintegy 1 139,1 milliárd forintértékben. Kijelenthető, hogy Magyarország az e-kereskedelmi forgalom szakszerű, gyors és hatékony kezelése, valamint földrajzi elhelyezkedése miatt a kelet-európai régió elosztóközpontjává vált.

A behozatali irányú vámeljárássok számában 95,8 százalékos részarányt képviselt a szabad forgalomba bocsátás, 2,2 százalékot az aktív feldolgozás/ideiglenes behozatal, a fennmaradó 2,6 százalékon

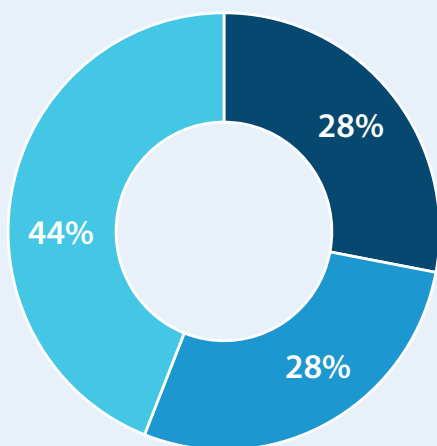
az újrabehozatali és vámraktározási eljárások osztoztak. A kiviteli irányú vámeljárássok 93,7 százalékát a kiviteli eljárások tették ki, melyet az újrakivitel 4,3 százalékos, illetve az ideiglenes kiviteli/passzív feldolgozási eljárások 2 százalékos részaránya követett.

Az árutovábbítási vámeljárássok 78,2 százaléka normál, míg 21,8 százaléka egyszerűsített eljárásban zajlott.

A behozatali irányú vámeljárássok 99,8 százalékát az ügyfelek elektronikusan (AIS) indítványozták.

Az orosz–ukrán háború miatt kivetett szankciókkal és a segélyszállítmányok kivitelével kapcsolatos tájékoztató anyagokat, egyéb segédleteket, szankciós rendeleteket a NAV internetes felületén folyamatosan aktualizálva, külön tematikus menüpontban publikálja. A szankciókkal kapcsolatban a NAV 2024-ben összesen 4 útmutatót és 12 közleményt adott ki.

Vámeljárássok és árunyilatkozatok száma



- Behozatali vámeljárássok: 898,3 ezer
- Kiviteli vámeljárássok: 897,5 ezer
- Árutovábbítási vámeljárássok: 1 419,5 ezer

Összesen: 3,2 millió
+ eVÁM 136,2 millió

Az Uniós Vámkódex határozza meg az engedélyezett gazdálkodó (AEO) státusz feltételrendszerének alapjait. Az engedélyezésben illetékes igazgatóságok 2008. január 1-jétől 2024. december 31-ig összesen 636 engedélyt bocsátottak ki, melyből 2024-ben 21-et adtak ki. A program indítása óta az engedélyek kiadása mellett bizonyos esetekben AEO-engedélyek felfüggesztésére, illetve visszavonására is sor került, így a 2024. december 31-én érvényes magyar AEO-engedélyek száma 478.

2024-ban kiadott engedélyek	21
2008. január 1. és 2024. december 31. között kiadott engedélyek	636
2024. december 31-én érvényes engedélyek	478

II. 6. FOLYÓSZÁMLA- ÉS PÉNZFORGALOM-KEZELÉS

A NAV által vezetett adószámlák 2023. évi adatbázisának zárása, és ezzel egyidejűleg 7,6 millió adózónál 19,97 millió 2024. évi nyitóegyenleg könyvelése (45 139 milliárd forint összegű tartozás és 3 412 milliárd forint összegű túlfizetés) az adószámlákon a 2024. februárjában történt meg.

Az adózók 2024-ben is a jogszabályban meghatározott feltételek szerint kapták meg az adószámla-kivonatokat. Újdonságként említhető, hogy a kivonatok az új, viselkedéstudományi megközelítéssel megfogalmazott, BI-leveľformátumban készültek. A postai értesítéseket a Magyar Posta Zrt. hibrid konverziós szolgáltatásának igénybevételeivel küldte ki a NAV.

A 2023-as adószámlaadatokról készített egységes adószámla-kivonatok és központi pótlékértesítők kiküldésekor első körben 400 581 gazdálkodó kapott központi tájékoztatást az adószámla-egyenlegéről, 39 055 (felülvizsgálandó állományban szereplő) adózónak az adószámla-értesítők kiküldését az igazgatóságok végezték el.

A természetes személyek, illetve a vállalkozói tevékenységet folytató természetes személyek tájékoztatásával folytatódott az adószámla-egyenlegről szóló értesítések kiküldése. Részükre központilag 1 849 491 értesítést küldött a NAV, az igazgatóságok 77 550 adózónál végezték el a központilag nem postázható, egyedi értesítések kiküldésének felülvizsgálatát.

A kiküldött adószámla-értesítőkkal kapcsolatban 358 gazdálkodó, valamint 7 618 magánszemély/egyéni vállalkozó küldött észrevételt december 31-ig.

A késedelmesen, illetve a meg nem fizetett kötelezettségek után összesen 359,5 milliárd forint (magánszemélyek

ADÓSZÁMLA-KIVONATOK

Gazdálkodók

- 401 ezer központi tájékoztatás
- 39,1 ezer igazgatósági kiküldetés

Természetes személyek/egyéni vállalkozók

- 1,8 millió központi tájékoztatás
- 77,6 ezer igazgatósági kiküldetés

és egyéni vállalkozók 97,7 milliárd forint, gazdálkodók 261,8 milliárd forint) késedelmipótlék-kötelezettséget írt elő a NAV. A késedelmi pótlék kezelésének megújítása (havi pótlékolásra történő átállás), a kialakítása óta erőteljesen megváltozott piaci, és pénzügyi környezethez történő felzárkózás miatt vált időszerűvé. A késedelmi pótlék felszámításának és előírásának megújítását bemutató megvalósíthatósági tervet elfogadták, és az abban foglaltak bevezetéséhez szükséges jogszabálymódosításokat 2024. novemberében kihirdették.

A NAV 2024-ben is nagy hangsúlyt fektetett arra, hogy az adózók elkerüljék a havi egészségügyi szolgáltatási járulék-tartozás esetén a tájszám érvénytelenítését. Ennek érdekében a NAV az egészségügyi szolgáltatási járulék adónemen a 3 havi tartozás mértékét meghaladó, de a 6 havi tartozás mértékét meg nem haladó adózóknak értesítést küldött. A NEAK visszamenőleges adatszolgáltatásával érintett adózóknak, a tájszám érvénytelenítése előtti figyelemfelhívó levelek kiküldése júniustól indult, és napi szinten folytatódott. Ilyen értesítő levelet 27 308 adózó kapott. Azoknál az adózóknál, akik még mindig az egészségügyi szolgáltatási járulék nyilvántartására szolgáló korábbi adónemre teljesítik a befizetéseiket, a NAV intézkedik a helyes adónemre átvezetésről. Ennek keretében 25 457 adózónál, összesen 70 019 átvezetés történt.

A hivatal összesen 507 698 átvezetési és kiutalási kérelem elbírálását és feldolgozását végezte el, ebből 434 935-öt elektronikusan, míg 72 763-at papíron nyújtottak be. Az ONYA-felületen 103 256 nyomtatvány érkezett. A hivatalból kiállított kiutalási és átvezetési bizonylatok száma 22 993.

2024. májusától a kizárólag átvezetést tartalmazó kérelmek elbírálásához kapcsolódó egyes döntések generálása - bizonyos feltételek fennállása esetén - már emberi kéz érintése nélkül történik.

A beérkezett, kizárólag átvezetést tartalmazó kérelmek 70-80 százalékanak a feldolgozása ügyintézői felülvizsgálat nélkül megtörténik, és az átvezetés az adózók adószámláján a kérelem beérkezését követő 2-3 napon belül megvalósul.

Az interneten, bankkártyával lebonyolított 1 515 177 tranzakcióval mintegy 55,2 milliárd forint összegű befizetést teljesítettek az adózók. Az így befolyt adóbevételt

VPOS-tranzakciók	
VPOS fizetési csatornán lebonyolított tranzakciók száma:	1 515 177
VPOS fizetési csatornán lebonyolított tranzakciók összege (Mrd Ft):	55,2
VPOS fizetési csatornán lebonyolított tranzakciók tétel száma (felosztás az egyes adónemek között):	1 580 477

54 adónemet érintően 1 580 477 tételre osztották az egyes adónemek között.

A teljes befizetett összeg 73 százalékát a gépjárműadóval, a személyi jövedelemadóval és az illetékekkel kapcsolatos befizetések tették ki. A befizetések számát vizsgálva megállapítható, hogy a gépjárműadóhoz kapcsolódó tételek tették ki az összes tranzakció 80 százalékát.

2024-ben az adózók 152 302 CSEKK-nyomtatványt nyújtottak be, melyeken összesen 931 745 csekkigénylés érkezett, 41 adónemre. A csekkök közel negyedét a gépjárműadóval kapcsolatban igényelték az adózók.

A 2023. december 31-én vélhetően elévült tételek legyűjtése és a központilag rendezhető tételek adószámlákon könyvelése az ütemezés szerint valósult meg. A központi elévültetés alkalmával 156 812 adózót érintően 787 189 tételt rendezése történt meg, amely ez 58,7 milliárd forint tartozás és 1 milliárd forint túlfizetés törlését jelentette.

A központilag nem rendezhető tételek felülvizsgálatával kapcsolatos feladatokról megtörtént az igazgatóságok tájékoztatása. Az igazgatóságok országosan 168 113 adózó adószámláját rendezték elévülés miatt, ez 86,4 milliárd forint tartozás és 3 milliárd forint túlfizetés törlését jelentette.

A különös hatáskörbe tartozó adóalanyokról 38 668 alkalommal szolgáltatott adatot a NAV a nemzetbiztonsági szolgálatoknak, ehhez összesen 28 205 bejövő ügyiratszám kapcsolódott. Az adatszolgáltatások 67,9 százalékát elektronikusan teljesítette a hivatal, és 94,8 százaléka magánszemélyekre, míg 5,2 százaléka gazdasági társaságokra vonatkozott.

Az elmúlt évben a diplomáciai testületektől és tagjaiktól érkezett 5 555 kérelem alapján engedélyezett áfa összege meghaladta a 9,4 milliárd forintot, a jövedéki adó összege 103,1 millió forint volt.

Visszatéríttetés tagállamként más tagállamoktól 62 217 elektronikus áfa-visszatérítési kérelem érkezett 2024-ben. A belföldön nem letelepedett adóalanyok részére engedélyezett áfa összege mintegy 110,5 milliárd forintot tett ki.

A bejelentkezett fióktelepnek nem minősülő telephelyen gazdasági tevékenységet folytató külföldi vállalkozások

ellenőrzésekor végzett adózói minősítésben 3 501 adóalany vett részt, ebből tényleges pénzforgalmat 1 836 bonyolított. Az áfaregisztrált adóalanyok nettó visszaigénylése 80 milliárd forint volt 2024-ben.

Tárgyidőszak végéig az Art. 185. §. (1) bekezdésében meghatározott magyar adóalanyt az Európai Közösség valamely tagállamából megillető elektronikus úton benyújtott és továbbított héakérelmek száma 30 976 volt. Az ELEKAFÁ-kérelmekkel összefüggésben 30 427 külföldi döntés született.

2024. január 1. - december 31. között az OSS-rendszeren keresztül több mint 224 milliárd forintot utaltak a más tagállamból, illetve közösségen kívülről szolgáltató adózók az áfabevételi számlára.

A 2024-ben zajlott előkészületek eredményeképpen, a jogszabályi előírásoknak megfelelően 2025. január

1-én éles üzembe állt a Kisvállalkozások Közösségi Alanyi Adómentességi Rendszere, az SME-rendszer. Az egyablakos elektronikus alkalmazás a kisvállalkozások közösségi héa(áfa)-mentességének adminisztrációját egyszerűsíti mind az adózók, mind az adóhatóságok számára. 2025. január 1-jétől az Európai Unióban székhellyel rendelkező adóalany – meghatározott feltételek mellett – a letelepedésétől eltérő tagállamban is választhatja az alanyi adómentességet úgy, hogy ehhez kizárólag a letelepedése szerinti tagállamban kell nyilvántartásba vetetnie magát. A Magyarországon letelepedett, belföldi székhellyel/lakóhellyel rendelkező kisvállalkozások az Ügyfélportálon kialakított belépési ponton keresztül (SME-csempe) tudnak regisztrálni ahhoz, hogy a Közösség akár minden más tagállamában (a nemzeti mentességi értékhatárig) adómentes gazdasági tevékenységet folytathassanak. A hazai SME-rendszer sikeresen tárolta a beérkező magyar és a más tagállamok által küldött külföldi előzetes bejelentési kérelmeket.

II. 7. FIZETÉSI KEDVEZMÉNYEK

A 2024-ben (a 2023-ról áthúzódó ügyekkel együtt) 245 786 db fizetési kedvezmény iránti kérelmet kezelt a NAV. Az év során közel 240 ezer kérelem érkezett, a kérelmezett összeg megközelítette a 258 milliárd forintot. A beérkezett kérelmek száma több mint 30 százalékkal nőtt a 2023-as adatokhoz képest. A kérelmek 82 százaléka fizetési könnyítésre, 5 százaléka mérséklésre irányult. A kérelmek 3 százaléka vegyes, 11 százaléka hiányos volt.

Fizetési kedvezmény típusa	Kérelmek száma	Összege (Mrd Ft)
Magánszemélyek automatikus részletfizetési kedvezménye	131 011	100,2
Megbízható adózók automatikus fizetési könnyítése	5 318	14,2
Nem természetes személyek automatikus részletkérelmei	7 290	4,9
Gépjárműadó-fizetési kötelezettség automatikus részletfizetése	33 366	1,1
Összes fizetési kedvezmény iránti kérelem	239 997	257,9

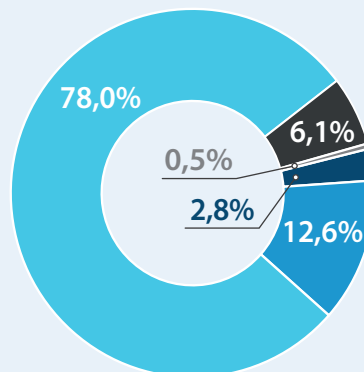
A természetes személyek részére engedélyezhető automatikus részletfizetési kérelemből 131 011 darab érkezett 100,2 milliárd forint összértékben. A megbízhatónak minősített adózók 2024-ben 5 318 kérelmet adtak be 14,2 milliárd forintot meghaladó összértékben. Nem természetes személy automatikus részletfizetési

kérelméből 7 290 érkezett be 4,9 milliárd forintot érintve. 2024. január elsejétől természetes személyek számára bevezették a gépjárműadó megfizetésére vonatkozó 5 havi pótlékmentes részletfizetés lehetőségét. 33 366 gépjárműadó-részletfizetési kérelem érkezett be, 84 százalékukban pedig automatikusan emberi beavatkozás nélkül készültek el a döntések.

2024. január elsejétől természetes személyek számára bevezették az éves gépjárműadó-fizetésre vonatkozó 5 havi pótlékmentes részletfizetés lehetőségét. 33 366 gépjárműadó-részletfizetési kérelem érkezett be, 84 százalékukban pedig automatikusan, emberi beavatkozás nélkül készültek el a döntések.

A NAV 2024-ben 229,3 ezer darab I. fokú határozatot adott ki. A végleges I. fokú döntések száma 221,5 ezer volt, emellett 13,4 ezer ügyet zártak le. Az engedélyezett fizetési könnyítés és mérséklés együttes összege 133,2 milliárd forintot tett ki. A véglegesített elutasító döntéssel érintett tartozás összege 64,6 milliárd forint volt.

Fizetési kedvezményi ügyek száma és elbírálásuk megoszlása

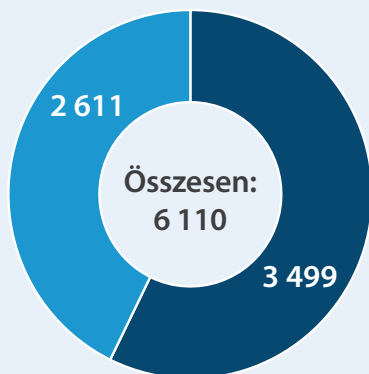


■ Részen helytadó: 6 180	■ Megszüntetett: 13 471
■ Elutasított: 27 984	
■ Engedélyezett: 172 811	■ SHK: 1 020

II. 8. SZAKÉRTŐI INTÉZET

Összesen 6 110 mintával foglalkozott a NAV Szakértői Intézete, ebből 3 499 mintát a helyszínen, mobillaboratóriumban vizsgáltak meg, 2 611 mintát pedig közvetlenül az Intézetben. A mobillaboratóriumban megvizsgált minták 1 764 alkoholtermék-mintát és 1 735 ásványolaj-mintát foglaltak magukban. Alkoholtermékeknel 99 esetben, ásványolajtermékeknel pedig 2 esetben mutattak ki eltérést a műszerek.

Közvetlenül Intézetbe érkezett minták száma



- Mobillaboratóriumban vizsgált minta
- Közvetlenül Intézetbe érkezett minta

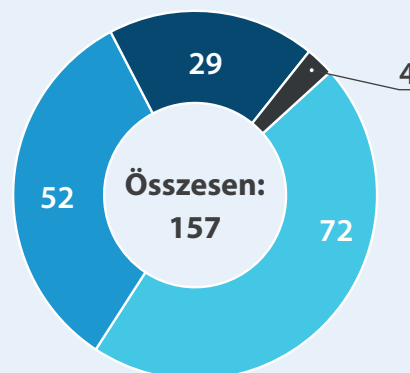
Az Intézet munkatársai a mintavételi tevékenység keretében cigarettát, vágott dohányt, továbbá ásványolajtermékeket és mosószereket érintő mintavételi eljárásokat végeztek, ezek folyamatban lévő büntetőeljárásokhoz, jövedéki-, valamint vám eljárásokhoz voltak szükségesek.

A 2024. június 1-jétől elrendelt, üzemanyag-töltő-állomásokat érintő ellenőrzések kapcsán 626 mintát (330 benzinminta és 296 gázolajminta) vizsgáltak, a minták összesen 227 helyszínről származtak. Két motorbenzinminta (ugyanazon helyszínről származtak)

esetében állapította meg az Intézet, hogy minőségük nem felelt meg a jogszabályban meghatározott követelményeknek. A kifogásolt paramétereket FAME-tartalmú gázolajjal történt keveredés okozta.

A beküldött, 260 gyanúsaként ítélt reptéri minta közül 157 esetben erősítette meg az Intézet, hogy a mintából engedélyköteles komponens mutatható ki. A vizsgált mintákból 72 esetben kábítószer, 52 esetben új, pszichoaktív anyagot mutattak ki. További 29 esetben gyógyszer-hatóanyagot, illetve 4 esetben növényvédőszer-hatóanyagot azonosítottak. Az év során 5 esetben azonosított az Intézet olyan kábítószer-analóg vegyületet, amely korábban nem fordult elő. Az érintett eseteket bejelentették az Eurpean Union Drug Agency-nek.

Gyanúsaként ítélt reptéri minták száma



- Kábítószer
- Pszichoaktív anyag
- Gyógyszer-hatóanyag
- Növényvédőszer-hatóanyag

Az Intézetet 600 esetben rendelték ki szakértőként, 1 220 minta vonatkozásában.

A Kötelező érvényű KN-kód-besorolás (KÉV) iránt összesen 45 kérelem érkezett, határozat kiadására 30 esetben került sor. Kötelező érvényű Tarifális Felvilágosítás (KTF) ügyében 212 ügyféli kérelem érkezett, a kiadott határozatok száma 181 volt. Kötelező érvényű Származási Felvilágosítás (KSZF) iránt 6 kérelmet nyújtottak be, az Intézet 2 esetben adott ki határozatot.

A Szakértői Intézet rendszeres felügyeleti auditjára 2024. novemberében került sor. A sikeres audit

eredményeképpen az Intézet MSZ EN ISO 9001:2015 szerinti tanúsított státuszát továbbra is fenntartja a tanúsító szervezet.

A Szakértői Intézet jogelődje, a Vám- és Pénzügyőrség Vegyvizsgáló Intézete 25 éve kezdte meg működését, ennek kapcsán nagyszabású rendezvényt tartottak 2024. szeptemberében, hazai és nemzetközi résztvevőkkel.

III. HATÓSÁGI TEVÉKENYSÉG

III. 1. ADÓIGAZGATÁSI DÖNTÉSEK

A 2024-ben az alsófokú szervek mintegy 5,6 millió elsőfokú adóeljárési döntést kiadmányoztak, ebből 4,06 milliót gépjárműadó-kivetés (fizetési határidő változása és az egyösszegű fizetés miatt) tárgyában.

Az illetékügyben meghozott 549,6 ezer döntésből 435,3 ezer vagyonszerzési bejelentésekkel volt kapcsolatos.

Illetéktárgyú elsőfokú határozatok, határozatkiegészítések, végzések, fizetési meghagyások/felhívások, írra feljegyzett döntések

Illetékügyben meghozott döntések száma	549 643
Előírás (Ft)	219 177 922 410
Jóváírás (Ft)	9 794 786 574
Ebből vagyonszerzéssel kapcsolatos döntések száma	435 314
Előírás (Ft)	209 682 818 176
Jóváírás (Ft)	5 094 494 187

Az elektronikus ingatlan-nyilvántartási (E-ING) eljárás bevezetésével összhangban a NAV átalakította az ingatlanvagyon-szerzés adatainak bejelentésére szolgáló B400-as adatlapot, elkészültek a kapcsolódó

dokumentumok, a jogszabály-módosítási javaslatok, a folyamatok felmérése és a követelményjegyzék.

A NAV 2024-ben 20 járási (fővárosi kerületi) hivatal egyéni vállalkozókat érintő hatósági ellenőrzési tevékenységét vizsgálta, cél- és átfogó ellenőrzésekkel.

III. 2. KIVÁLASZTÁS, KOCKÁZATKEZELÉS ÉS -ELEMZÉS

A 2024-ben 20 témában 74 653 adózót választottak ki központilag, és vizsgálatra javasolt adózóként adataikat megküldték az ellenőrzési szakterületnek. Az év során 4 625 egyedi kockázatelemzés készült, ennek alapján 5 104 vizsgálatot rendeltek el.

2024-ben a NAV 3 575 központilag elrendelt és 5 973 helyi támogató eljárást folytatott le.

A 2022. év vonatkozásában ingatlan, illetve telekértékesítésből származó, valamint vagyoni értékű joghoz kapcsolódó jövedelmet be nem valló adózók körében 763 támogató eljárást folytattak le. Az eljárások eredményeként benyújtott önellenőrzést tartalmazó bevallásokban az adózók összesen 13,3 milliárd forint jövedelemnövekedést vallottak be.

A 2019. évi DAC2/CRS-, FATCA- és DAC1-adatszolgáltatás alapján 2024-ben lefolytatott 2 135 támogató eljárás eredményeként 2,5 milliárd forint jövedelem és 459 millió forint adókötelezettséget vallottak be.

A 2022-ben a környezetvédelmi termékdíj-bevallás mulasztásával érintett adózóknál lefolytatott 265 támogató

eljárás eredményeként bevallott adókötelezettség-növekedés összege 95 millió forint volt.

A Hivatal a 'T1041 jelű bejelentő és változásbejelentő lap, valamint a '08 jelű bevallás adatai között eltéréssel rendelkező adózók esetében 89 támogató eljárást zárt le a 2022. év vonatkozásában, az eljárások eredményeként 264,3 millió forint adókötelezettség-növekedést vallottak.

Az új adózási módra váltó korábbi kataalanyokhoz kapcsolódóan lefolytatott 323 eljárás eredményeként 161,8 millió forint adó- és járulékkötelezettség-növekedést számoltak el.

A 2024-ben a területi igazgatóságok összesen 5 973 esetben indítottak helyi támogató eljárást. Az elrendelt eljárások közül 5 165 zárult eredményesen, amelyből 4 425 esetben az érintett adózók önellenőrzés útján rendezték adókötelezettségüket, míg 740 esetben az anomália nem minősült valósnak. A beadott önellenőrzések során az adózók 10,8 milliárd forint kötelezettségnövekedést vallottak.

A kockázatelemzési szakterület az év során 10 témaelemzést készített el, az Ellenőrzési terv megalapozása mellett az eÁFA-bevallások analitikai adatai, a közösségi értékesítésre utaló eSzámle- adatok és a jövedéki adatpiac elemzése is megvalósult.

A csalárd adózói láncolatok feltárása érdekében 2024-ben megtörtént az integrált fellépés szervezetszintű egységesítése és bevezetése. A szakterület a KOCKA2-szakrendszer profiljainak kialakításával, karbantartásával, 215 egyedi kockázatelemzés készítésével és azok alapján 51 központi kiválasztással is támogatta az integrált eljárás kiválasztási tevékenységét.

Az elemzések időigényének csökkentésére kifejlesztették egy programot az SAS Enterprise Guide felületen, ennek segítségével hatékonyabban térképezhetők fel a beszerzési láncolatok.

A NAV a társaságok kockázatkezelési sablonjának új verzióját vezette be, ez rugalmasabb lekérdezési lehetőségekkel, automatikusan kiszámított kockázati jelölőkkel és a dokumentumon belüli könnyebb navigációval segíti a munkavégzést.

A Komplex Ügyfélminősítési Rendszer (KÜR) megvalósításának folyamata folytatódott az adózók számára értékítélet nélkül visszamutatásra kerülő mutatócsoport meghatározásával. Az adózók az ÜPO-felületen megtekinthetik saját adataikat és megoszthatják partnereikkel is.

A NAV adatvagyonának minél teljesebb kiaknázása érdekében újabb témakörökben indultak projektek, ilyen a könyvelők, adótanácsadók ügyfélkörének azonosítása, a gazdálkodói főtevékenységek és meghatározó egyéb tevékenységek megállapítása, és a számlaadatszolgáltatásokban szereplő számlatartalom pontosabb meghatározása.

Az áfa jogosulatlan visszaigénylési kockázatának előrejelzésére a kockázatelemzési szakterület prediktív modelleket alakított ki. A pilotellenőrzések eredményei alapján a kiválasztás hatékonysága jelentősen meghaladta a korábbi, szakértői kiválasztás eredményességét.

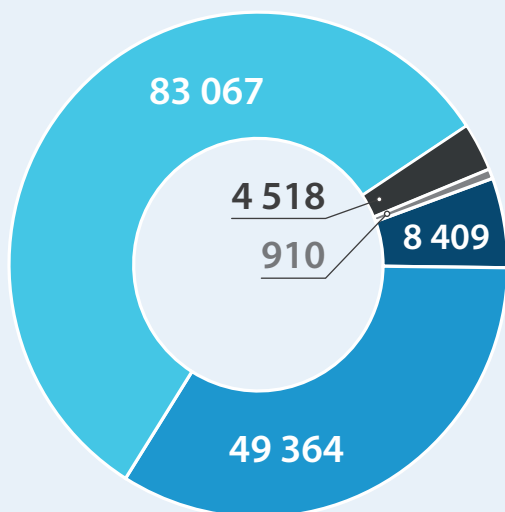
A helyszíni ellenőrzések kiválasztásának támogatására, a pénztárgép-üzemeltetési jogsértések és alkalmazotti bejelentési hiányosságok feltárására fejlesztett modellcsomagok éles tesztelése során több mint 1 000 helyszíni ellenőrzést folytattak le.

III. 3. ADÓSZAKMAI ELLENŐRZÉSEK

A NAV 2024-ben – a megíusult vizsgálatokat is figyelembe véve – összesen 146 268 adószakmai ellenőrzést folytatott le, melynek 90,5 százaléka adatgyűjtésre és egyes adókötelezettségek teljesítésére irányuló jogkövetési vizsgálat volt.

A 8,5 ezer utólagos ellenőrzés eredményeként az adóhatóság 143 milliárd forint nettó adókülönbötet tárt fel, míg a kiszabott szankciók (adó- és mulasztási bírság, késedelmi pótlék) összértéke 186,5 milliárd forintot tett ki.

Ellenőrzések száma összesen: 146 268



- Bevallások utólagos ellenőrzése
 - Egyes adókötelezettségek teljesítésére irányuló ellenőrzés
 - Adatok gyűjtését célzó ellenőrzés
 - Megíusult vizsgálatok
- Egyéb ellenőrzés:
- Perelőkészítésre irányuló ellenőrzés (680 db)
 - Ismételt ellenőrzés (17 db)
 - Art.-on kívüli ellenőrzés (213 db)

A lezárt időszakot teremtő ellenőrzések megállapítási aránya 81,5 százalék, tehát megkezdett adóellenőrzések több mint négyötödét eredményesen fejezte be a revízió.

Az év során véglegessé vált adóhatósági (117,9 milliárd forint) nettó adókülönbötet 95,1 százaléka, 112,1 milliárd forint a 138 000 vizsgálatot elvégző adószakmai ellenőrzési terület tevékenységéhez köthető.

A korábbi időszakokhoz hasonlóan a megállapítások jellemzően (90 százalékban) áfaadónemben születtek.

A kiemelt- és legnagyobb adóteljesítményű adózók ellenőrzése – az ellenőrzési tervben foglaltaknak megfelelően – ütemezetten zajlott. 2024-ben az igazgatóságok 891 ellenőrzést zártak le az említett adózói körből, ennek háromnegyede, 676 vizsgálat megállapítást is eredményezett. A revíziók révén 14,3 milliárd forint nettó adókülönbötet tárt fel a hivatal és 8,9 milliárd forint adóbírságot szabott ki.

2024-ben is folytatódott az szja-bevallások ellenőrzése. Az igazgatóságok összesen 14,5 ezer ellenőrzést folytattak le, melyből 13 173 jogkövetési vizsgálat volt, 1 364 pedig adóvizsgálat. Utóbbiak 93,4 százaléka megállapítással zárult, mintegy 3,5 milliárd forint nettó adókülönbötet és 3,1 milliárd forint adóbírság kiszabását eredményezve.

A személyi jövedelemadót érintő, visszaigénylést tartalmazó bevallások kiutalás előtti ellenőrzése során 794 adóellenőrzést végeztek, ezek közül 734 vizsgálat zárult megállapítással, összesen 363,3 millió forint nettó adókülönbötet megállapítása mellett. A legtöbb megállapítás az egyéni vállalkozók adókötelezettségeinek ellenőrzéséhez köthető, e vizsgálatok során 3,2 milliárd forint nettó adókülönbötet tárt fel a revízió, továbbá 3 milliárd forint adóbírságot szabott ki.

Az adószakmai ellenőrzési szakterület az év során 8 456 kiutalás előtti áfaellenőrzést zárt le, ebből 7 286 jogkövetési vizsgálat, 1 170 pedig adóellenőrzés

volt. Az adóellenőrzések 83 százaléka összesen 20,6 milliárd forint nettó adókülönbözlet megállapításával zárult, emellett az ellenőrzést végző igazgatóságok 23,3 millió forint mulasztási bírságot szabtak ki.

Az adóhatóság folyamatosan monitorozza az adózói életútban különösen magas adókockázatokkal érintett, alakulás után, illetve a teljeskörű tulajdonosváltással, a vezető tisztségviselő cseréjét követően működő társaságokkal kapcsolatosan rendelkezésre álló adatokat, és szükség szerint ellenőrzéseket folytat le azok körében. A 2024-ben 362 vizsgálat zárult jegyzőkönyvvel (48 adóellenőrzés és 314 jogkövetési vizsgálat). Az adóellenőrzésekben feltárt nettó adókülönbözlet 2 milliárd forintot, az ehhez kapcsolódó adóbírság 2,4 milliárd forintot tett ki. Az igazgatóságok 47 esetben kezdeményezték az adószám törlését.

A NAV hatalmas adatvagyonnal rendelkezik, melynek kezelése számos lehetőséget és elvárást is teremt a kiválasztás és az ellenőrzés számára. A számos vizsgált típushiba eredményeként a NAV az adózókat az eltérések pontos okának ismeretében tudja megszólítani. Ez hatékony és eredményes eljárásokat tesz lehetővé, valamint megteremti a differenciált adóhatósági fellépés lehetőségét is. Az ennek keretében kialakított szűrési eljárást alapul véve, az áfabevallás adatai és a rendelkezésre álló online kontrolladatok között eltérést mutató, továbbá a kiugró forgalomnövekedést mutató adózókat választották ki. Kontrolladatként az adózók online számladatait, online pénztárgépadatait és étel-ital automatától érkező adatait veszik figyelembe. A 2024. évi állományt tekintve 1 358 vizsgálat zárult jegyzőkönyvvel (141 adóellenőrzés és 1217 jogkövetési vizsgálat). Az adóellenőrzések során feltárt 4 milliárd forint nettó adókülönbözethez 3,9 milliárd forint adóbírság és 664,1 millió forint késedelmi pótlék kapcsolódott. Az igazgatóságok az elrendelt ellenőrzések során 39 esetben kezdeményezték az adószám törlését.

A központi és helyi kiválasztási listák alapján lezárt 8,2 ezer jogkövetési vizsgálat eredményei révén a NAV 1,4 ezer adóellenőrzést végzett az Online Számla rendszer adatainak hasznosításával, és 30,2 milliárd forint nettó adókülönbözletet tárt fel.

A vizsgálandó ellentmondások alapját az online számlaadatok és az áfabevallások közötti eltérés, illetve a teljesített számlaadat-szolgáltatások ellenére elmulasztott áfabevallási kötelezettség képezte. A vizsgálatok számának megoszlásából látható, hogy jellemzően eredményes volt a revizorok által végzett jogkövetésre ösztönzés, így többnyire nem volt indokolt adóellenőrzés lefolytatása.

A jövedékiadó-köteles tevékenységek ellenőrzése keretében a jövedéki kiskereskedőknél 5 036 jövedéki ellenőrzést folytatott le a helyszíni ellenőrzési szakterület. A vizsgálatok során 659 esetben tárt fel szabálytalanságot a revízió, mely alapján 31,6 millió forint jövedéki bírság kiszabása történt meg.

2024-ben 23 632 jövedéki ellenőrzés kezdődött és zárult le, ennek 99,9 százaléka jövedéki ellenőrzés keretében lefolytatott ellenőrzés volt, az egyéb ellenőrzések száma 5 volt.

2024-ben 6 065 esetben, 7,3 milliárd forint értékű terméket foglaltak le. A legnagyobb arányt a cigaretta (52,5 százalék) tette ki, de jelentős arányt képvisel a finomra vágott dohány (16,7 százalék), egyéb fogyasztási dohány (15,7 százalék) és töltőfolyadék (8 százalék) lefoglalt értéke is. A jövedéki termékeket érintő ellenőrzésekben 6 859 jogsértést tártak fel, a várható bírság összege meghaladta a 6,6 milliárd forintot.

2024-ben 73 jövedéki adóellenőrzés is lezárult, ebből 69 ellenőrzés, összesen 14,6 millió forint adózók javára szóló megállapítással végződött.

2024-ben 508 olyan vizsgálat zárult le, amely a kapcsolt vállalkozások között alkalmazott transzferárak ellenőrzésére is kiterjedt. A lezárt revíziók 80,7 százaléknál, összesen közel 8 milliárd forint adókülönbözetet állapítottak meg.

A 2024-es ellenőrzési terv tematikus feladatai között szerepelt a transzferár-adatszolgáltatás alapján kockázatosnak minősített, kapcsolt tranzakciók ellenőrzése is. E témában 98 adóellenőrzés zajlott az év során, ebből 80 vizsgálat összesen 429,6 millió forint adókülönbözetet megállapításával zárult.

A cégcsoporton belül gyártási tevékenységet végző, veszteséges vagy igen alacsony nyereséget elérő adózók transzferár szempontú ellenőrzése keretében végzett öt ellenőrzésben közel 1,1 milliárd forint nettó adókülönbözetet tárt fel a revízió.

A szociális hozzájárulási adó-kedvezmény érvényesítésével kapcsolatosan feltárt kockázatok alapján összesen 948 ellenőrzést folytatott le az ellenőrzési szakterület. A 228, megállapítással zárult adóellenőrzésben 2,3 milliárd forint nettó adókülönbözetet tárt fel a revízió és csaknem 3 milliárd forint adóbírságot szabott ki.

Az ingatlan-, illetve telekértékesítésből származó jövedelmet be nem valló adózóknál összesen 1 390 vizsgálatot folytatott le a NAV. A 307 adóellenőrzés 1,1 milliárd forint megállapítással és 885 millió forint adóbírság kiszabásával zárult, továbbá 8 jogkövetési vizsgálat során 690 ezer forint mulasztási bírságot is kiszabott a revízió. A problémák többnyire az ingatlanértékesítésre vonatkozó szabályokkal kapcsolatos, hiányos adózói ismeretekre vezethetők vissza.

Az elektronikus kereskedelemben részt vevő adózóknál 2 138 jogkövetési vizsgálat és 48 adóellenőrzést folytattak le. Az előbbieket közül 814, az utóbbiak közül 43 zárult megállapítással. A jogkövetési vizsgálatok

esetén 311 millió forint mulasztási bírságot szabtak ki. Az adóellenőrzések eredményeként összességében 1,3 milliárd forint nettó adókülönbözetet tárt fel a revízió. Jogkövetési vizsgálat során az önellenőrzésből vagy az alapbevallásból az adófolyószámlára felkönyvelt kötelezettségnövekedés összege 402 millió forint volt.

Az ellenőrzési ügyekben az elektronikus kapcsolattartás gyorsítása és egyszerűsítése érdekében közel 146 ezer ELLUGY-nyomtatvány érkezett a NAV-hoz. E kifejezetten ellenőrzési ügyekhez kialakított nyomtatvány, valamint belső ügyvitelt támogató fejlesztések eredményeképpen összesen 47,5 ezer – az adózó személyes közreműködése nélküli – úgynevezett e-ellenőrzés zárult le, melyből 42,8 ezer jogkövetési, míg 4,7 ezer utólagos ellenőrzés volt.

A feltételes adóbírság-kedvezmény igénybevételének feltételei az elmúlt év során 1 014 ügy esetében teljesültek, így az adózók az elsőfokú határozatban előírt adókülönbözet megfizetésének kötelezettsége címén 6,4 milliárd forint összeget fizettek be, míg a feltételes adóbírság kedvezményeként több mint 1,7 milliárd forint „elengedése” történt meg.

A jogkövető adózók körében az adó- és vámigazgatóságok – az összes ellenőrzésen belül – 26 805 támogató jellegű ellenőrzést folytattak. Ezen vizsgálatok eredményeként a hatósági szankcionálás helyett benyújtott önellenőrző vagy alapbevallásokban az ügyfelek összesen 52,8 milliárd forint adókötelezettséget vallottak be.

III. 4. ÁRUÁTENGEDÉST KÖVETŐ ELLENŐRZÉSEK

A NAV vámszervei 830 áruátengedést követő ellenőrzést fejeztek be, ezek során 19 949 várnnyilatkozatot vizsgáltak. Az ellenőrzésekben összesen 2 650 millió forintot szabtak ki. A kiszabott összeg magában foglal 23 kiugró tételt összesen 1,6 milliárd forintértékben.

A 2024-re előirányzott 810 ellenőrzést túlteljesítve összesen 830 ellenőrzést fejeztek be, az e-kereskedelemre irányuló ellenőrzéssel együtt. Az áruátengedést követő ellenőrzések célja, a külkereskedelmi forgalom megfelelő ellenőrzöttségi szintjének biztosítása, a hatékony prevenció kialakítása, és a gazdálkodók tevékenységének jogszerű irányba terelése. További feladatot generált a kísértékű küldemények e-kereskedelmi forgalmának ilyen típusú ellenőrzése is.

Hivatalból indult, áruátengedést követő ellenőrzések adatai	
Határozat közlésével befejezett ellenőrzések száma	830
Ellenőrzésben megvizsgált áru-nyilatkozatok és értesítések száma	19 949
Kiszabott összeg (M Ft)*	2 650

**Ideértve a vámigazgatási bírság összegét is. Magában foglal 23 kiugró tételt összesen 1,6 milliárd forint értékben.*

Az orosz–ukrán háborús helyzettel kapcsolatos szankciós rendelkezések végrehajtása teljesen új megközelítést kíván a tagállami vámhatóságoktól, mivel a feladatok jellege, prioritása és növekvő mennyisége továbbra is jelentős kihívást jelent. A NAV területi szervei az elrendelt szankciók érvényesítése érdekében továbbra is fokozottan ellenőrzik az Oroszország és Belarusz, valamint a

szankcióelkerüléssel érintett országokkal bonyolódó forgalmat, szorosan együttműködve a társhatóságokkal.

A szankciók érvényesítése érdekében a NAV továbbra is folyamatosan erősíti specifikus kockázatelemzési tevékenységét, ehhez felhasználja a hazai társhatóságoktól, a tagállami vámhatóságoktól érkező kockázati jelzéseket és a Bizottság által átadott, vagy saját adatbázisokban rendelkezésre álló adatokat.

III. 5. REGISZTRÁCIÓS ADÓ

A regisztrációsadó-eljárás alá vont gépjárművek számában és kivetett adó összegében megtört a 2020-ban elkezdődött csökkenő tendencia, az értékek emelkedni kezdtek. Mintegy 252,2 ezer gépjárművet vontak regisztrációs eljárás alá, a kivetett adó összege megközelítette a 15,1 milliárd forintot.

Regisztrációs adó	
Eljárás alá vont gépjárművek száma	252 194
Kivetett adó összege (M Ft)	15 099

III. 6. MÉLYSÉGI ELLENŐRZÉSEK, RENDÉSZETI ÉS SZABÁLYSÉRTÉSI TEVÉKENYSÉG

A Bevetési Igazgatóság (BEVIG) az év folyamán szakterületeken átívelő összehangolt akciókkal, az új feladatok proaktív megoldásával és demonstratív jellegű ellenőrzésekkel biztosította a költségvetési bevételek védelmét. Alapfeladataikon túl a BEVIG munkatársai közreműködtek zöldhatár-ellenőrzési és uniós külső határforgalmi feladatokban, részt vettek a jövedéki kiskereskedők, üzemanyag-töltő állomások, valamint szeszfordék fokozott ellenőrzésében, illetve számos ellenőrzést végeztek stratégia jelentőségű nyersanyagok és áruk kivitelével, a gabonaimport-tilalom betartásával és az építőipari anyagok kivitelével kapcsolatban. A BEVIG 2024-ben összesen 84 461 szállítmányt ellenőrzött.

A 2024-es kiemelt feladatokat érintően 732, Ukrajnából származó egyes mezőgazdasági termékek fuvarozásával kapcsolatos ellenőrzést, illetve 683, egyes mezőgazdasági termékek Magyarországra behozatalával kapcsolatos ellenőrzést hajtott végre a rendészeti szakterület.

A jövedéki területen végzett fokozott ellenőrzés-sorozat eredményeként 3 411 kiskereskedő ellenőrzésekor 284 jogsértést, 455 szeszfőzde vizsgálatkor 146 jogsértést, illetve 486 üzemanyagtöltő-állomásnál végzett ellenőrzés során 73 jogsértést derítettek fel.

A NAV 2024-ben is együttműködött a rendőrséggel a közúti határátkelőhelyek fejlesztését célzó projektekben és ennek köszönhetően jelentősen csökkent a tehergépjárművek várakozási ideje, növekedett a naponta átlagosan belépett tehergépjárművek száma.

A NAV Röntgenképelemző és Felügyeleti Központ mobil közúti rakományátvilágító röntgenberendezések,

kézi röntgenberendezések és Raman spektrométerek alkalmazásával, valós idejű röntgenképelemzéssel és az információk összehangolt, gyors feldolgozásával biztosította a nemzetközi áruforgalom és az állami bevételek védelmét. További mobil, csomagátvilágító, illetve vasúti röntgenberendezések beszerzése is folyamatban van a határvédelmi folyamatok hatékonyságának növelésére.

A járőregységek mélységi ellenőrzésben 128,6 ezer ellenőrzés során 7,2 ezer jogsértő cselekményt és 1,8 ezer bűncselekményt derítettek fel. A közúti ellenőrzésekben 64,3 ezer személygépkocsit, 83,2 ezer tehergépkocsit, illetve 1,4 ezer autóbust vizsgáltak meg.

Szabálysértési hatóságként az adó- és vámhatóság összesen 546 szabálysértést derített fel 53,9 millió forint elkövetési és 32,5 millió forint lefoglalási értékben. Az 513 hatáskörös szabálysértési felderítés 90 százaléka szellemi tulajdonnal kapcsolatos visszaélést tárt fel.

Rendészeti tevékenység

Felderített szabálysértés	Felderített szabálysértések	546 db
	Elkövetési érték	53,9 M Ft
	Lefoglalási érték	32,5 M Ft
Közúti ellenőrzés	Feltárt jogsértés	6 316 db
	Kiszabott közigazgatási bírság	1 400,9 M Ft
Fémkereskedelmi ellenőrzés	Fémkereskedelmi ellenőrzések	1 277 db
	Feltárt jogsértések	618 db
	Fémkereskedelmi bírság	525,7 M Ft
Mélységi ellenőrzés	Mélységi ellenőrzések	128 599 db
	Felderített jogsértések	7 181 db
	Lefoglalási érték	1 343,1 M Ft

Az adó- és vámigazgatóságok az 1 277 fémkereskedelmi ellenőrzés végrehajtása közben 618 jogsértést állapítottak meg és 525,7 millió forintértékben szabtak ki fémkereskedelmi bírságot. A hatósági eljárások során közel 96,2 tonna fémkereskedelmiengedély-köteles anyagot foglaltak le.

A fémkereskedelmi szabályok 2024. január 1-jétől életbe lépő módosításai miatt a NAV, a hulladékgazdálkodási hatósággal együttműködve a fémkereskedelmi ellenőrzésekben kiemelt figyelmet fordított a koncessziós szabályok betartásának ellenőrzésére.

A NAV 2024-ben 15 nemzetközi műveletet koordinált rendészeti területen. A nemzetközi műveletekben a hivatal fellépett az fgáz (flourtartalmú üvegházhatású gázok) -csalások, a 2024-es labdarúgó Európa bajnoksággal kapcsolatos hamis termékek, a robbanóanyag-prekurzorok, adózás alól elvont dohánytermékek, hamis gyermekjátékok, élelmiszerek, gyógyszerkészítmények, ruházati termékek és kiegészítők, valamint illegális növényvédőszeres kereskedelme ellen.

A NAV a közúti ellenőrzések során 6 316 jogsértés ügyében 1,4 milliárd forint összegű közigazgatási bírságot szabott ki, az áthúzódó tételeket is figyelembe véve 1,3 milliárd forint folyt be a költségvetésbe.

III. 7. EMGA-ELLENŐRZÉSEK

Az Európai Unió, pénzügyi érdekeinek védelmében az Európai Mezőgazdasági Garancia Alapból (EMGA) finanszírozott jogcímek utólagos ellenőrzését kötelezettségként határozza meg a tagállamok számára. A NAV vámigazgatási jogkörben végzi az EMGA utólagos ellenőrzéseket és keresztellenőrzéseket, melyek célja a szabálytalanságok és csalások megelőzése, feltárása és megszüntetése. A 2023. július 1-jén kezdődött 2023/2024-es ellenőrzési időszakra tervezett 35 vizsgálatból – melyek kiválasztási alapja a 2022-es

pénzügyi évben kifizetett mintegy 40,1 millió euró támogatás – az ellenőrzési időszak 2024. június 30-i lezárásáig valamennyi befejeződött.

A NAV 14 kedvezményezettnél tárt fel szabálytalanságot, melyekből 11 esetben állapított meg pénzügyi kihatással járó jogsértést.

A 2024. július 1-jén kezdődött 2024/2025-ös ellenőrzési időszakra tervezett 30 vizsgálatból – melyek kiválasztási alapja a 2023-as pénzügyi évben kifizetett mintegy 22,3 millió euró támogatás – 2024. december 31-ig 5 lezárult, 14 folyamatban volt, 11 megkezdésre várt.

III. 8. ELEKTRONIKUS KÖZÜTI-ÁRUFORGALOM-ELLENŐRZŐ RENDSZER

A 2024-ben az eKÁER-rendszerben több mint 7 millió ügyféli és 26 579 hatósági bejelentést rögzítettek. A feladatok végrehajtása során 34,1 ezer ellenőrzésben 27,5 ezer járművet, illetve annak szállítmányát vizsgálták. Az eljáró munkatársak 1,3 ezer bejelentéssel, illetve annak elmulasztásával kapcsolatos jogsértésre derítettek fényt.

Az eKÁER-rendszert használva, az adókötelezettségek ellenőrzését és a rendszerbeli adatok felhasználásával végzett vizsgálatokat együttvéve összesen 97 adóellenőrzést folytattak le, ezek eredményeként az adózók terhére megállapított nettó adókülönbözet megközelítette az 1,9 milliárd forintot.

eKÁER

Ügyféli eKÁER-bejelentések száma: 7 010 971
Hatósági eKÁER-bejelentések száma: 26 579
Közúti eKÁER-járműellenőrzések száma: 34 089
Ellenőrzött járművek száma: 27 485
Feltárt jogsértések száma: 1 310

Az adóellenőrzések mellett 1 905 jogkövetési vizsgálat is történt. Itt a nem jogszabálykövető adózókat 418 millió forint mulasztási bírsággal sújtották.

III. 9. MEGSZŪNÉSI ELJÁRÁSOK

A NAV 2024-ben 3 389 felszámolást kezdeményezett, az érintett cégek tartozása megközelítette a 105,6 milliárd forintot.

A felszámolási eljárás elkerülése érdekében 249 cég esetében fizetési megállapodást kötött a hivatal. A bíróságok 2024-ben 15 712 felszámolást rendeltek el, az érintett adótartozás 432 milliárd forint volt. A NAV az összes megszűnési eljárást tekintve 4 364 ellenőrzést végzett. A felszámolásoknál lefolytatott 327 záróvizsgálat eredményeként tett megállapítások összege megközelítette a 3,2 milliárd forintot.

2024-ben 16 689 kényszertörlési eljárást indított, valamint 18 543 kényszertörlési ügyet zárt le a hivatal, amelyek közül több mint 6 ezer ügy a cég törlésével végződött, 11,8 ezer cég esetében felszámolással folytatódott az eljárás, míg 635 gazdálkodó újból működő státuszba került. 13 326 végelszámolási eljárás indult a jogutód nélküli megszűnésüket elhatároló társaságoknál. Az év folyamán lezárt végelszámolási eljárások 94 százaléka az érintett cég törlésével fejeződött be. A NAV 1 490 támogató eljárást indított a végelszámolásokkal kapcsolatban.

A bíróságok 2024-ben 27 csődeljárást rendeltek el, a megelőző évről folyamatban maradt ügyekkel együtt összesen 49 csődeljárás volt folyamatban az év során. 9 csődeljárás egyezséggel zárult, 20 esetben eredménytelenek voltak a tárgyalások, 20 ügy pedig folyamatban volt az év végén. A csődeljárásban kezelt hátralék meghaladta az 1 250 millió forintot.

A hivatal 168 vagyonrendezési eljárást kezdeményezett, továbbá 1 386 egyszerűsített törlési eljárásban intézkedett.

Felszámolások adatai 2023-ban	Eljárások száma	Érintett adótartozás összege (Mrd Ft)
NAV által kezdeményezett felszámolás	3 389	105,6
Bíróság által elrendelt felszámolás	15 712	432,0

III. 10. BÜNTETŐFEJELENTÉSEK

A NAV adó- és vámszervei 2 208 rendbeli bűncselekmény gyanúját tárták fel, melyekhez 29,9 milliárd forint elkövetési érték kapcsolódik.

A hatósági eljárásokban - előfordulásukat tekintve - jellemzően a kábítószer birtoklása, költségvetési csalás, iparjogvédelmi jogok megsértése, visszaélés új pszichoaktív anyaggal bűncselekmények gyanúját valószínűsítették. A feltárt bűncselekmény-gyanúkhöz kapcsolódóan a hivatal 2 018 büntetőfeljelentést tett az illetékes nyomozóhatóságok felé.

III. 11. NYOMOZÁSOK

A bünygyi szakterület közel 5,2 ezer bünygyet iktatott, az elrendelt nyomozások száma meghaladta a 2,6 ezret. A nyomozáselrendelések mellett közel 1,6 ezer esetben feljelentést utasítottak el, 500 esetben feljelentést tettek át, további 331 esetben a nyomozás áttételéről döntöttek.

2 275 ügyben végeztek érdemi (vádemelési javaslattal vagy megszüntetéssel történő) ügylezárást a nyomozók. A vádemelési javaslattal történt befejezések aránya az „érdemi befejezéseken belül” 56,2 százalék.

Nyomozószerveink 2024-ben közel 3,2 ezer ismertté vált jogsértés kapcsán indítottak eljárást. Ebből a hatáskörös büncselekmények száma meghaladta a 3 ezret. Az ismertté vált büncselekmények 36,5 százaléka költségvetési csalás körébe tartozó büncselekmény volt. A második leggyakoribb büncselekmény az iparjogvédelmi jogok megsértése (21,7 százalék), jelentős továbbá a csődbüncselekmények (14,1 százalék) aránya is. A szerzői jogok megsértése 5,8 százalék, a többi büncselekmény aránya nem éri el 4 százalékot az összes ismertté vált jogsértés esetszámához képest.

A feltárt büncselekményekhez kapcsolódó elkövetési érték közel 62,7 milliárd forint. A felderített elkövetési értéken belül a költségvetési csalás okozta vagyoni hátrány 65,9 százaléka költségvetési csalás körében elkövetett büncselekményekhez kapcsolódik. Az összesített vagyonbiztosítás összege (lefoglalás, zár alá vétel, önkéntes megtérítés és egyéb kárbiztosítás együttesen), függetlenül a kényszerintézkedéshez kapcsolódó bünygyek indulásának évétől meghaladta a 97,4 milliárd forintot. Év végére a vagyonbiztosítási arány 155,4 százalékot tett ki.

A költségvetést károsító büncselekmények felszámolása nemzetgazdasági és társadalmi érdek. Kiemelt jelentőségű feladat a nyomozóhatóság látókörébe került szervezett

bünczözi csoportok folyamatos nyomon követése, fejlődési dinamikájuk vizsgálata és a velük szembeni időszerű és hatékony fellépés. Az ismertté vált jogsértésekből 933 volt a költségvetést károsító jogsértések száma, az okozott vagyoni hátrány 36,2 milliárd forint, míg azonos időszakban teljesített vagyonbiztosítás – függetlenül a kapcsolódó bünygy indulásának évétől – 47,8 milliárd forintot tett ki. E büncselekmények kapcsán teljesített vagyonbiztosítási arány 132 százalék.

A 2024-ben azonosított büncselekmények és bünczözetek száma alacsonyabb a 2023-as év kiugró eredményénél, viszont kiemelkedő a megelőző évek adataihoz képest. 16 esetben büncselekményben, 57 esetben bünczövetségben elkövetés miatt hallgattak ki elkövetői csoportok tagjait gyanúsítottként a NAV bünygyi szerveinél. Szervezett jellegű elkövetés gyanúja egy bünygy esetében merült fel

Az év végén a NAV bünygyi szerveinél folyamatban lévő bünygyek nyilvántartott összes elkövetési értéke meghaladta a 420 milliárd forintot. A közel 4 ezer eljárásból 87 nyomozás tartozik büncselekményekhez vagy bünczövetségekhez, ezen ügyek elkövetési értéke adja ki az összes nyilvántartott érték 22 százalékát.

A büntetőeljárások időszerű lefolytatása kiemelt cél, ugyanis az ügyek bizonyos időn túli elhúzódása a büntetőjogi felelősségre vonás esélyének csökkenésével jár. A nyomozószerveknél év végén 916 hátralékos (2 évnél hosszabb ideje folyamatban lévő) ügy volt folyamatban, valamivel kevesebb, mint egy évvel korábban. Ezen túlmenően az eredményesen lezárt büntetőeljárások nyomozásával töltött idő is rövidült. 2024-ben átlagosan 891 nap volt a nyomozás elrendelése és lezárása között eltelt idő.

Az évről évre növekvő, az online térben megvalósuló (például IPTV-szolgáltatással kapcsolatos) szerzői jogsértések új nyomozati módszereket követelnek. A bünczözből származó haszon kriptovalutákba fektetése már több bünygyben is tetten érhető, ezen tranzakciók

nehezítik az eredményes vagyonbiztosítást. Nyomozóink e nehézségek ellenére is foglaltak vagyoni elemként kriptovalutát: négy büntetőügyben összesen 224 ezer USA dollár értékben.

Év végéig 134,9 ezer kilogramm dohányterméket, 70 ezer kilogramm ruházati terméket, 58,2 ezer kilogramm fémhulladékot, 90,7 ezer liter alkoholterméket, 43,3 ezer kilogramm mosószert/öblítőt semmisítettek meg.

Az elektronikus árverési felületen 163,6 millió forintértékben 53 gépjárművet, 90,1 millió forintértékben 445 tétel egyéb árut, valamint 18,9 millió forintértékben 5 tétel nemesfémét értékesítettek. A befolyt közel 272,7 millió forint vételár kissé elmarad az előző évitől.

Az egyes elkobzott dolgok közérdekű felhasználásáról szóló törvény alapján 154 tételt (gépjármű, pénztárgépek, hűtőládák, gázpalacktárolók, ruhanemű) karitatív célra ajánlott fel a NAV. A Karitatív Tanács 22 tétel közérdekű felhasználásáról hozott döntést, és 13 tétel esetében fogadta el a felajánlást.

Az év folyamán a NAV a különböző eljárások (jövedéki-, vám-, szabálysértési-, büntetőeljárás) során összesen 118,6 millió szál cigarettát, 84,9 ezer kilogramm finomra vágott dohányt és 34,8 ezer kilogramm egyéb fogyasztási dohányt foglalt le.

Az elmúlt években az illegális dohánytermékeknel visszaesett a korábban Ukrajnából történő csempészet volumene. Az orosz-ukrán háború okán az illegális dohánygyárak és a főként külföldi elkövetők kelet-európai országokba, így Magyarországra költöztek át, ez összefügg a büntetőjogilag főként pénzmosásként értékelt bűncselekmények növekedésével.

Egyre jelentősebb az új típusú dohánytermékek (elfbar, pocobar) illegális értékesítése, leginkább fiatalok számára. Az illegális dohánypiac elleni fellépés

megerősítéséhez Illegális Dohány Elleni Munkacsoport (IDEM) elnevezéssel munkacsoport alakult.

III. 12. PÉNZMOSÁS ÉS TERRORIZMUS-FINANSZÍROZÁS ELLENI IRODA

A PEI 2024-re meghatározott fő célkitűzései - a tervezett hatósági ellenőrzéseken túl - a felügyelt szektorok szolgáltatóitól érkező bejelentések elemzése-értékelése, és nagyobb számú elemzői eredmény továbbítása a nyomozó hatóság, az ügyészség, a bíróság, a nemzetbiztonsági szolgálat, a Nemzeti Védelmi Szolgálat, valamint a Terrorelhárítási Központ számára. Mindkét célkitűzés megvalósult, a felügyeleti ellenőrzések száma 1,7 százalékkal emelkedett, míg az elemző-értékelő tevékenység eredményeként az információtovábbításokban megküldött bejelentések száma éves átlagban a beérkezett bejelentések 41,9 százalékát tette ki (a cél 25 százalék volt).

A kialakult háborús helyzet miatt az Európai Unióban új korlátozó intézkedéseket vezettek be. Ezen intézkedésekkel kapcsolatban 2024-ben 34 bejelentés, illetve kérelem érkezett a PEI-hez. A bejelentések és kérelmek alapján a PEI több esetben intézkedett (értesítés, határozathozatal) a pénzügyi és vagyoni korlátozó intézkedések hatálya alá eső pénzeszközökkel és gazdasági erőforrásokkal kapcsolatban 7 esetben vagyonbefagyasztást kezdeményezett, és egy esetben rendelkezésre bocsátás tilalma alóli mentesítésről rendelkezett. Az Európai Unió és az ENSZ Biztonsági Tanácsa által elfogadott nemzetközi szankciókban elrendelt, kiviteli korlátozás alá eső termékekhez kapcsolódó finanszírozási, pénzügyi támogatási tilalom alóli mentesítésről egy esetben született döntés. A bevezetett korlátozó intézkedések, az általuk érintett területek számossága és összetettsége, valamint az intézkedések alkalmazásával kapcsolatos korábbi gyakorlat hiánya miatt 2024-ben is érkeztek a PEI-hez jogértelmezéssel, gyakorlati alkalmazással kapcsolatos elektronikus kérelmek.

A PEI, a szakmai véleménnyel kiegészített kérelmeket megküldte a szakterület felügyeletét ellátó Nemzetgazdasági Minisztériumnak.

A PEI a pénzmosás és a terrorizmus finanszírozása megelőzéséről és megakadályozásáról szóló törvény hatálya alá tartozó szolgáltatók bejelentése, a törvényben meghatározott hatóságok információszolgáltatásra vonatkozó igénye és külföldi társhatósággal folytatott nemzetközi együttműködés alapján operatív és stratégiai elemzést végez.

2024-ben a PEI pénzmosás és terrorizmus finanszírozása tárgyában 19,9 ezer szolgáltatói bejelentést fogadott. A nemzetközi együttműködés keretében érkezett megkeresések, tájékoztatások, megkeresésre adott válaszok száma meghaladta a 3 ezret, az egyéb (vámhatóság, nyomozó hatóság, felügyeleti szerv által küldött) megkereséseké, tájékoztatásoké pedig csaknem az 1,7 ezret.

Az operatív elemzés célja a pénzmosás és a terrorizmus finanszírozása elleni küzdelem, valamint a bűncselekmények megelőzésének, felderítésének, nyomozásának elősegítése, ezért az PEI az általa elvégzett operatív elemzések eredményét továbbíthatja a nyomozó hatóságnak, az ügyészségnek, a bíróságnak, a nemzetbiztonsági szolgálatnak, a Nemzeti Védelmi Szolgálatnak, valamint a Terrorelhárítási Központnak. 2024-ben közel 4,9 ezer esetben került sor információ továbbítására e szerveknek, ennek során a PEI közel 8,4 ezer szolgáltatói bejelentés adatait küldte meg.

A PEI elemző-értékelő tevékenysége során jogosult önállóan nemzetközi információcserét és együttműködést folytatni külföldi pénzügyi információs egységekkel, illetve a bűnüldöző szervek nemzetközi együttműködésére vonatkozó szabályok alapján az Europollal. Külföldről 3 042 megkeresés, tájékoztatás és válasz érkezett, még külföldre 1 125 megkeresés, válasz és tájékoztatást küldtek meg.

Felügyeleti tevékenysége során a PEI - jogsértések megállapításakor - intézkedések megtételére is jogosult. Ennek keretében 953 ellen-őrzést indított és mintegy 1,2 ezer intézkedést foganatosított, ennek eredményeként 56 millió forint bírságot szabott ki. 2024-ben a PEI-hez 772 belső szabályzat, illetve 49 székhelyszolgáltatói nyilvántartásba vételi kérelmet nyújtottak be jóváhagyásra.

III. 13. OLAF KOORDINÁCIÓS IRODA

Az Iroda a korábbi évekhez hasonlóan 2024-ben is a jogszabályokban meghatározott határidők és a szakmai követelmények betartásával koordinálta az OLAF megkereséseinek teljesítését.

Az Iroda második alkalommal töltött be aktív szerepet magyar elnökségi félév során, mely a D.8 GAF tanácsi munkacsoport vezetését és az arra való felkészülést jelentette. A „D.8 GAF” jelű, csalás elleni küzdelemmel foglalkozó tanácsi munkacsoport feladata az EU csalásellenes tevékenységét érintő jogalkotási és nem jogalkotási tárgykörbe tartozó kérdések szakértői szintű megvitatása. A munkacsoport 2024-ben 5 alkalommal ülésezett.

Az Iroda az év végéig közel 1,4 ezer, az EU-s költségvetési támogatások felhasználása során hazánkban észlelt szabálytalanságokról készült OLAF-jelentést kezelte. Ezen túlmenően folyamatosan ellátta a jelentéstételre szolgáló, OLAF által kifejlesztett és működtetett informatikai rendszer (Irregularity Management System – IMS) hazai felhasználói felügyeletét, jogosultságkezelését és helpdeskjét.

Csalásprevenációs tevékenysége keretében az Iroda a Miniszterelnökség (majd Közigazgatási és Területfejlesztési Minisztérium) által szervezett képzéssorozaton rendszeresen előadásokat tart az EU-s támogatások kezelésében résztvevő intézményrendszer munkatársainak csalásmegelőzés és az EU pénzügyi érdekvédelmének témájában. A 2024-ben megtartott 14 előadáson összesen 745 fő vett részt.

IV. JOGSZERŰSÉG ÉS SZERVEZET

IV. 1. FELÜLLENŐRZÉS

A felüellenőrzési szakterület a 2024-ben 96 ügyet kezelt, ebből azelőző időszakról áthúzódó 22, tárgyidőszaki új ügy 74 volt. Az átadott jegyzőkönyvek az adózók terhére 2 milliárd forint, az adózók javára 4 millió forint adókülönbözetet tartalmaztak. Az év végéig 84 ellenőrzés zárult le és 12 volt még folyamatban.

Adószakmai területen 2024-ben is jellemzően áfa adónemben, fiktív ügyletekhez köthető, csalárd láncolatok által elkövetett jogsértésekkel összefüggésben született megállapítás.

A Vámtörvény alapján végzett felüellenőrzések tárgykörei főként a vámértéket, az áruosztályozást, az áfaalap-növelő tényezőket, illetve a fuvarparitásokat/fuvar költségeket érintették

IV. 2. A FELLEBBVITELI IGAZGATÓSÁG JOGORVOSLATI DÖNTÉSEI

2024-ben mintegy 11 millió elsőfokú döntést hoztak a NAV alsófokú szervei. A Fellebbviteli Igazgatóság a 2024-ben meghozott 5 202 érdemi döntéséből 88 százalékban minősítette jogszerűnek az alsófokú területi szervek elsőfokú hatósági döntéseit.

IV. 3. A TÖRVÉNYSZÉKEK JOGORVOSLATI DÖNTÉSEI

A Fellebbviteli Igazgatóság végleges döntései ellen indult közigazgatási perekben 586 ítélet született, melyek 82,1 százaléka hagyta helyben a NAV döntéseit.

Felüellenőrzési ügyek száma

Lezárt felüellenőrzés	84
Folyamatban lévő felüellenőrzés	12
Összesen	96

IV. 4. KÚRIAI FELÜLVIZSGÁLATOK

Az elsőfokú bíróság jogerős döntése ellen a felperes adózók 158, míg az alperes NAV 40 esetben nyújtott be felülvizsgálati kérelmet a Kúriára. A felülvizsgálati bíróság által meghozott 108 ítélet alapján a NAV döntései 77,4 százalékban minősültek jogszerűnek.

Jogszerűségi arányok	
Fellebbviteli jogorvoslat	5 336 indított eljárás 5 202 döntés 88%-os jogszerűség
Közigazgatási perek	834 indított eljárás 586 ítélet 82,1% a NAV javára
Kúriai felülvizsgálati perek	198 indított eljárás 108 ítélet 77,4% a NAV javára
NAV elnöki jogorvoslat	183 indított eljárás 162 érdemi döntés 93,4%-os jogszerűség

IV. 5. A NAV ELNÖKÉNEK JOGORVOSLATI DÖNTÉSEI

NAV elnöke 93,4 százalékban minősítette jogszerűnek a Fellebbviteli Igazgatóság döntéseit.

IV. 6. AZ ALAPVETŐ JOGOK BIZTOSÁTÓL ÉRKEZŐ MEGKERESÉSEK

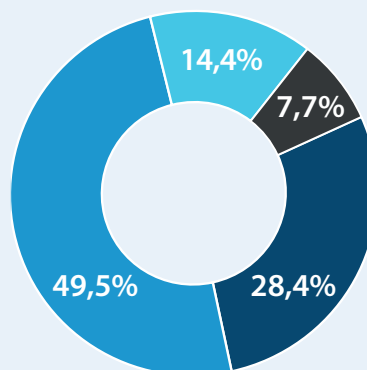
Az Alapvető Jogok Biztosától (továbbiakban AJB) érkezett 5 megkeresés mindegyike konkrét adóügyhöz kapcsolódott. Egy az egészségügyi szolgáltatási járulékkal, egy alkalommal - a Liszt Ferenc Nemzetközi Repülőtéren végrehajtott – ruházátátvizsgálással,

egy ügyben a nyugdíj jogosultság megállapításához szükséges szolgálati idő hiányával összefüggésben érkezett bejelentés, továbbá két ügyben meghatározott cselekmény végrehajtásának elmaradását sérelmezte a panaszos. A vizsgálatok mindegyike lezárult, 3 esetben az AJB elfogadta a NAV tájékoztatását, jelentés nem készült, két ügyben visszajelzés még nem érkezett.

V. 7. KÖZÉRDEKŰ BEJELENTÉSEK

2024-ben 9 160 közérdekű bejelentés érkezett, melynek 75,3 százalékánál a bejelentő azonosítható volt. A bejelentések nyomán 3 928 esetben rendelték el vizsgálatot. A lezárt 3 229 ügy 37 százaléka megalapozottnak, 7 százaléka részben alaposnak, 43 százaléka pedig megalapozatlannak bizonyult, az esetek 13 százalékában a vizsgálat meghiúsult.

Közérdekű bejelentések száma és megoszlása a beérkezés módja szerint



Papíralapú: 2 604 Telefonos: 1 323
Elektronikus: 4 532 Személyes: 701

Összesen: 9 160

IV. 8. PANASZBEADVÁNYOK

2024-ben 688 panasz érkezett a NAV-hoz, így az előző évről áthúzódó eljárásokkal együtt 726 ügy volt folyamatban, melyből 691 zárult le.

Az adó- és illetékügyet érintő panaszok többsége az egészségügyi szolgáltatási járulékkal, illetékelőírással, adóalany-nyilvántartással volt kapcsolatos. A bevallási és folyószámla-kezelési tevékenységgel összefüggésben az egészségpénztári kiutalásokat érintő késedelemmel, valamint a késedelemi pótlékkal összefüggésben érkeztek panaszok. Az ügyfélszolgálatot érintően az ügyintézői magatartást, valamint a nem megfelelő, téves tájékoztatást kifogásolták az érintettek.

Az ellenőrzési területen az egyes eljárási cselekményeket és a revizorok magatartását, míg a végrehajtási tevékenységgel kapcsolatban - a fennálló tartozásuk ellenére - a végrehajtási kényszer alkalmazását sérelmezték az adózók. A vámszakmai területet érintően több olyan panasz érkezett, melyben az ügyfelek kifogásolták, hogy a Magyar Posta Zrt. (vámügynöki szolgáltató) az unión kívülről megrendelt csomagok kézbesítésekor megfizettette vagy meg kívánta fizettetni a küldemény vám eljárásakor megállapított áfa összegét, annak ellenére, hogy azt az áruk megrendelésekor az értékesítőnek már megtették. Mindemellett az áfa-visszatérítési eljárás elhúzódását, - pénzügyőri jelenlét hiányában - annak meghíúsulását és az eljárás eredményét (áruk használatnak minősítése) is kifogásolták, továbbá több utas sérelmezte a pénzügyőrök magatartását is.

Beérkező panaszok megoszlása tartalmuk szerint

Adó- és illetékügyi	28,6%
Bevallási és folyószámla-kezelési	8,3%
Ellenőrzési	8,7%
Ügyfélszolgálati	7,7%
Vámszakmai	15,6%
Végrehajtási	14,4%
Egyéb	16,7%

A kivizsgált panaszok 12,5 százaléka megalapozottnak, 6,5 százaléka részben megalapozottnak, míg 81 százaléka megalapozatlannak bizonyult.

Elkülönített visszaélés-bejelentésekből 185 érkezett 2024-ben, melyből 148-at közérdekű bejelentésként, 37-et pedig egyéb beadványként kezeltek. A közérdekű bejelentésként kezelt beadványok alapján 65 vizsgálatot rendeltek el. elrendelésre. A lezárt ellenőrzések 51 százaléka megalapozatlan, 34 százaléka megalapozott volt, 9 százaléka minősült részben alaposnak, 6 százalék esetében pedig a vizsgálat meghíúsult. Az egyéb beadványként kezelt elkülönített visszaélés-bejelentések 24 esetben hatásköri áttétellel, míg 13 alkalommal - hatáskörrel nem rendelkező társhatóság hiányában - a bejelentő tájékoztatásával zárultak.

IV. 9. JOGI ÉS SZERVEZETIRÁNYÍTÁSI TEVÉKENYSÉG

A jogi és koordinációs terület 118 alkalommal véleményezett jogszabálytervezeteket és nyújtott tájékoztatást az egyes minisztériumoktól és más hatóságoktól érkezett állásfoglalást kérő levelekre. A szervezeti, feladatellátásbeli, és egyéb változásokkal összefüggésben 2024-ben kétszer módosult a NAV Szervezeti és Működési Szabályzata, és alapító okirata is, a Központi Irányítás ügyrendje pedig háromszor.

A törvényességi területen egy szabályzattal, egy eljárási renddel, egy körlevéllel, és további 216 állásfoglalással, 95 szabályozó eszköz- és 30 jogszabálytervezet véleményezésével, 43 jogtanácsosokkal és 127 felsővezetéssel/ügyfelekkel/külső szervek tájékoztatásával kapcsolatos feladatellátás történt. A másodfokú hatóság felülvizsgálatkérelem-tervezetének Kúriára történő benyújtását a szakterület 39 esetben támogatta és 5 esetben nem.

A 2023-ban lefolytatott, továbbá a 2024-es országos törvényességi és felügyeleti munkatervben az I. félévre előírt törvényességi ellenőrzések helyi jelentéseinek feldolgozása megtörtént. Az előírt II. félévi vizsgálat részjelentései is rendelkezésre álltak már az év végén.

A NAV jogi és igazgatási tevékenységében folyamatos feladatot jelent a szakmai munkavégzést támogató együttműködési megállapodások felülvizsgálata, új megállapodások előkészítése. 2024-ben 20 új együttműködési megállapodást és 4 módosítást írt alá a NAV elnöke, így az év végén a hivatal Központi Irányítása 167 együttműködési megállapodással rendelkezett. A területi szervek az év során 15 új együttműködést kötöttek és egy érvényben lévő módosítása történt meg, így 123 megállapodásban voltak érintettek az év végén.

IV. 10. POLGÁRI PEREK

2024-ben 1 közigazgatási jogkörben okozott kár megtérítésére irányuló per zárult le, melyben több, mint 233 millió forint kártérítésre kötelezték a NAV-ot. Az év során 6 új közigazgatási jogkörben okozott kár megtérítése iránti per indult, e perek az év végén is folyamatban voltak.

Az évben 3 egyéb per indult, és 4 ügy zárult le. Az egyikben a NAV-ot kötelezte a bíróság adatkiadására, további három esetében a bíróságok jogerősen vissza-, illetve elutasították a felperes keresetét. Egyéb polgári per az év végén 3 volt folyamatban.

A Kúrián 1 ügy indult, amely ügyben a Kúria a felperes felülvizsgálati kérelmét visszautasította.

IV. 11. BELSŐ ELLENŐRZÉS

A belső ellenőrzési szakterületen 6 bizonyosságot adó és 5 tanácsadó belső ellenőrzési feladat jelentkezett. Valamennyi feladat az éves belső ellenőrzési tervben szerepelt. A bizonyosságot adó feladatok közül 4 szabályszerűségi ellenőrzés, egy pénzügyi ellenőrzés és egy informatikai ellenőrzés volt.

2024-ben a belső ellenőrzés 21 feladat végrehajtását kísérte figyelemmel, melyekből az intézkedések végrehajtására kijelölt felelősök 14 feladatot hajtottak végre.

IV. 12. GAZDÁLKODÁS

A NAV 2024-es költségvetésének főösszege 222 649,8 millió forint volt. Az év során 59 922,2 millió forint összegű előirányzat-módosítás történt, így a december 31-ei módosított előirányzat 282 572 millió forint volt. Ebből 260 037,9 millió forintot központi támogatás, 8 185,8 millió forintot költségvetési maradvány fedezett, a fennmaradó rész forrása pedig folyó bevétel.

Költségvetési előirányzat	
Költségvetési főösszeg	222 649,8 M Ft
Előirányzat-módosítás összege	59 922,2 M Ft
Módosított költségvetési előirányzat összege	282 572 M Ft

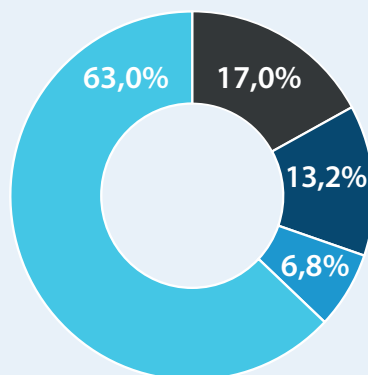
Az év végi fordulónapon a NAV-nak nem volt lejárt szállítói kötelezettségekből adódó tartozása.

A hivatalban 2024-ben 370 közbeszerzési eljárás volt folyamatban. A 233, összesen 61,3 milliárd forint nettó szerződéses értékű szerződéskötéssel vagy megrendeléssel zárult eljárásból 86 volt informatikai tárgyú, mintegy 54,1 milliárd összértékben.

A nem közbeszerzési eljárással lefolytatott 430 beszerzési eljárás 2,6 milliárd forint nettó szerződéses értéken zárult szerződéskötéssel vagy megrendeléssel, melyekből 131 volt informatikai tárgyú, 565,7 millió forint szerződéses értékben.

A NAV használatába 2024. év végén 847 ingatlant tartozott, melyből 398 saját vagyongazdálkodású, 449 épület nem. A térítésmentesen használt 170 ingatlanból 95 helyszín kormányablakban található.

Közbeszerzési eljárások száma és megoszlása státusz szerint



- Előkészítés alatt: 63
- Folyamatban: 49
- Lezárult/eredménytelen + nem írták ki + visszavont: 25
- Lezárult/szerződés megkötve, megrendelés visszaigazolva: 233

Összesen: 370

Budapesten és Pest vármegyében 234 lakással rendelkezik a hivatal, melyből 224 lakott. 2024-ben 75 lakhatási kérelem részesült pozitív elbírálásban. A 139 vidéki (Pest vármegyét kivéve) lakásból 104 lakásban tartózkodik bérlő és az év folyamán 51 fő részesült lakásjuttatásban.

2024-ben 41 támogatási projektben és munkacsoportban vett részt a hivatal, melyből 25-nél töltött be vezető szerepet. A 22,5 milliárd forint összértékű portfólió 57 százalékát külső források tették ki. Az igénybe vett külső finanszírozás 81 százaléka a CCEI-hez és 11 százaléka a CEF-hez köthető.

2024-ben 11 projekt kezdődött, mintegy 8,2 milliárd forintértékben, melyből kettő - 6,7 milliárd forintértékű - kiemelt projekt volt.

Az „Adóügyi igazgatási eljárások korszerűsítése, adminisztratív terhek csökkentése” (KÖFOP) és a „Nemzeti Adó- és Vámhivatal energiatakarékossági beruházásai” (KEHOP) projektek lezárultak az év folyamán.

A CCEI segítségével az EU célzott pénzügyi támogatást nyújt az uniós tagállamok vámhatóságainak vámellenőrzési eszközeik transzparens beszerzéséhez, fenntartásához és modernizációjához. A már folyamatban lévő, a vámellenőrzési szolgálati helyek kapacitásfejlesztését és a Szakértői Intézet laboratóriumi műszerparkjának megújítását célzó egy-egy program mellett, a hivatal 2024-ben további két projektet indított ugyanezen területek továbbfejlesztésére. A 19,8 milliárd forintértékű beruházás megvalósításához az EU 10,4 milliárd forinttal járult hozzá, így a NAV 54 laboratóriumi eszközt, 9 szolgálati kutyát, és 5 kézi röntgen készüléket szerzett be.

Az Építési és Közlekedési Minisztérium által 2023-ban elnyert, a záhonyi térséget is érintő vasúti infrastruktúra-fejlesztési nemzetközi projektbe beemelt hivatali fejlesztési igények tekintetében, a záhonyi vasúti röntgenberendezés telepítését célzó kivitelezési munkálatok elkezdődtek. Az eperjeskei vizsgálóhíd beruházás tervezését és a létesítést a MÁV Zrt. a NAV szakértőinek bevonásával végzi. A betervezett 713,8 millió forint uniós támogatáshoz a hazai önerőt a magyar kormány biztosítja.

A DIMOP PLUSZ Irányító Hatósága hirdette meg a „Komplex jogviszony-nyilvántartás kialakítását biztosító fejlesztések megvalósítása a Nemzeti Adó- és Vámhivatalnál” projektet. A kiemelt projekt megvalósítására a vissza nem térítendő európai uniós támogatás összege 9 milliárd forint. A projektben konzorciumi tagként vesz részt a MÁK, a NEAK, és a DKF. A projekt célja: a magyar állampolgárok Magyarországon létrejövő, módosuló és megszűnő, a Nemzeti Adó- és Vámhivatal feladatkörét érintő legjelentősebb jogviszonyainak valós idejű, folyamatos, digitális, egykapus elérésének biztosítása.

A projekt első mérföldkövének teljesítése keretében megtörtént:

- a célcsoport-elemzés, előzetes igényfelmérés, érintettek bevonása;
- a hazai döntésautomatizálási gyakorlat feltérképezése;
- az automatizálni tervezett folyamatok azonosítása és prioritási listába illesztése;
- a folyamatok automatizálásához szükséges információs bázis (folyamatábra, a folyamatlépéseket leíró és értelmező adattábla) leírása;
- a beszerzésekhez, közbeszerzésekhez szükséges dokumentumok elkészítése.

A második mérföldkő eléréséhez megvalósult:

- a konzorcium egésze tekintetében a technikai környezet részletes feltárása, valamint
- a Komplex jogviszony-nyilvántartás (KJNY) működéséhez kapcsolódó funkcionális és nem funkcionális követelményjegyzék összeállítása, továbbá
- az ügyfélkiszolgálás digitális átállása kapcsán a nemzetközi gyakorlatok feltérképezése.

Viselkedéstudományi projektek

Magyarország a Helyreállítási és Ellenállóképességi Terv (HET) 27. reformja keretében, a 264-es mérföldkőben vállalt arra, hogy a Nemzeti Adó- és Vámhivatal jelentést készít és terjeszt a kormány elé arról, hogy a viselkedéstudományi megközelítések alkalmazásával miként javítható a közigazgatás működése. 2024 novemberében elkészült a jelentés, amely a NAV saját viselkedéstudományi pilotprojektjei során összegyűjtött tapasztalataira építve tárgyalja a témát, kitérve a mérföldkőben szintén vállalt, három új randomizált, kontrollált vizsgálaton alapuló projekt bemutatására is. A HET-vállalásban indult három pilotprojekt a

turizmusfejlesztési hozzájáruláshoz kapcsolódó bevallási kötelezettségre irányuló emlékeztetők küldésére, a mentorprogramba toborzó levelek megújítására, illetve az onlineszámla-adatszolgáltatások, és a bevallási adatok összevetése során felmerült eltérések tisztázására felhívó levélkampány kidolgozására és kiértékelésére irányult. A folyamat során hangsúlyos elem volt a visszamérés helyes módszertanával kapcsolatos belső kompetencia fejlesztése is, melyben a Pénzügyminisztérium Adópolitikai és Kutatási Osztálya nyújtott segítséget.

TSI-projekt

2024. szeptember elején elindult „a NAV digitális transzformációjának stratégiai megalapozása és az adatvagyon-gazdálkodás bevezetésének támogatása” című, az Európai Bizottság Strukturálisreform-támogató Főigazgatósága (DG REFORM) 2024. évi Technikai Támogatási Eszköz (TSI) programjában megvalósuló, 2026 elején záruló projektje, melyben a Bizottság döntése alapján egy külső tanácsadó cég támogatja a NAV-ot. A projekt célja, hogy támogassa a NAV digitális átalakulását, azáltal, hogy erősíti képességét a digitális transzformációs stratégia és az új adatvagyonkezelési (DAM) keretrendszer megtervezésére, fejlesztésére és megvalósítására. Mindkét törekvés nemzetközi bevált gyakorlatok gyűjtésére, valamint az elvárások és a jelenlegi képességek közötti különbségek alapos elemzésére épül, figyelembe véve az EU és a magyar kormány által meghatározott stratégiai irányokat és potenciálisan biztosítható erőforrásokat is. Az első munkafolyamat a NAV digitális infrastruktúrájának továbbfejlesztését célozza, amely magában foglalja a jelenlegi digitális érettség elemzését, a digitalizációra vonatkozó igények felmérését, a globális digitális stratégiák összehasonlító elemzését, valamint az átalakítási javaslatok megfogalmazását. A második munkafolyamat az adatbázisok integrációjára és egységesítésére koncentrál, jelentéseket készít az adatgazdálkodás és a kapcsolódó irányítási rendszer jelenlegi állapotáról és javasolt fejlesztéseiről, továbbá

képzési anyagokat és műhelymunkákat biztosít a szakmai kapacitások fejlesztéséhez. 2024. év végén a projekt a helyzetkép felmérésének szakaszában volt.

EMAP

2023-ban, a Kormány 1056/2023 (II.27.) határozatával elindult az „Eseményalapú Adatszolgáltatási Platform (EMAP)” pilotjának megvalósítását célzó külön kormánybiztos, illetve Tárcaközi Bizottság által irányított projekt, melyben a NAV szakmai partnerként, továbbá a projektiroda működési környezetét biztosító szereplőként is részt vesz. A foglalkoztatók számára a rendszer egy koncepcionálisan új megközelítés tesztelését teszi lehetővé, amely révén a jelenleg periodikus, többcsatornás, átfedő adattartalmú, nyomtatványalapú adatszolgáltatás egy egycsatornás, életesemény-alapú adatszolgáltatássá egyszerűsödik. Ezen túlmenően a rendszer a szolgáltatott adatok tartalmi helyességét az elérhető legnagyobb alapossággal (közhiteles nyilvántartások adataira támaszkodva) ellenőrzi, már az adatszolgáltatás pillanatában. A projekt időarányosan kitűzött céljai az év folyamán – a projektiroda irányításában, de a NAV aktív közreműködésével – teljesültek: elkészült a projekt részletes megvalósíthatósági tanulmánya, minőségbiztosítási műszaki leírása, fejlesztési műszaki leírása (követelményspecifikáció), igazgatási rendszerterve, és ezeket a Tárcaközi Bizottság el is fogadta. Az előkészítési szakasz részeként aktív kommunikáció kezdődött az érdekelt partnerekkel, a bérszámfejtési szakértőkkel, a kapcsolódó szoftverek fejlesztőivel is. Ezen túl sikeresen lebonyolították a minőségbiztosítási feladatokhoz, illetve a fejlesztéshez szükséges beszerzési eljárásokat; így a fejlesztési szerződés 2024. november 25-i aláírása után a projekt előkészítési szakasza lezárult, és elindult a megvalósítási szakasz.

Mesterséges Intelligencia Munkacsoport

A kormányhatározattal létrehozott Mesterséges Intelligencia Munkacsoport (MIMCS) a közigazgatásból kijelölt, komoly szakértő munkatársak és a tudományos, gazdasági élet kiemelt szaktudással rendelkező szereplőinek együttműködési keretként, konkrét kutatási projekteken keresztül segíti a hazai közigazgatási szervek – mindenekelőtt a NAV – adatvagyonában meglévő értékek kiaknázását a közpolitikai célokkal összhangban.

2024-ben a MIMCS egyrészt folytatta a 2023-ban elkezdett kutatásokat, másrészt új projekteket indított. E kutatások közül 2024-ben az alábbiak eredményesen befejeződtek:

- Online számlatételek VTSZ-osztályozása gépi tanulással.
- Vállalkozások főtevékenységének becslése gazdasági tevékenységük alapján, gépi tanuló modellekkel.
- Módszertan kidolgozása, amely adminisztratív adatokra építve alkalmas nemzetgazdasági szintű, idősoros becslés készítésére a vállalalkozási tevékenységet végzők – elsősorban adózási tevékenységhez kötődő – adminisztrációs költségeinek alakulásáról.

A MIMCS nemzetközi együttműködésének egyik jelentős iránya az aktív részvétel az OECD mellett működő Adóhatóságok Fóruma által indított „a mesterséges intelligencia megbízható alkalmazásának erősítése az adóigazgatásban” projektben, mely magában foglalta a csoport éves találkozójának budapesti megrendezését is. A projekt 2024 végén lezárult első szakaszában összegyűjtötték a különböző adóhivatalok által jelenleg már alkalmazott irányítási modellek főbb jellemzőit, és kidolgoztak egy szervezeti, irányítási, technikai, jogi, vagy tervezési megoldásokat egyaránt tartalmazó keretrendszer az MI-megoldásokkal kapcsolatos kockázatok enyhítésére.

NAV az EUAF-hoz kapcsolódóan 547 millió forint összegű projekteket kezel, amelyből 443 millió forintot külső pénzügyi támogatás fedez. A hivatal az EUAF támogatásával számos beruházást realizált az év folyamán. A bűnügyi terület digitális forenzikus kapacitásának fejlesztésére mobiltelefon-feltörő rendszert és adatmentő buszt vásárolt. A zöldhatáron át történő illegális kereskedelem elleni fellépés elősegítése érdekében, a rendészeti kollégák elméleti drónpilótaképzést kaptak, továbbá 3 szolgálati gépjármű, terepjáróképességének fejlesztése is megvalósult. A hivatal helyszíni adatmentési és adattárolási kapacitásának növelése céljából 10 asztali számítógépet, NAS (hálózati adattároló) -eszközöket, 8 helyszíni adatmentő laptopot és 8 titkosított külső adattárolót is beszerettek. A dunai vámmellenőrzésekről és főként a cigarettacsempészet elleni fellépés lehetőségeiről – a partnerhatóságok tapasztalatait összegző – kézikönyv készült, melyet a DG TAXUD is elismert.

A NAV aktívan részt vett a BBA plusz keretében a Belügyminisztérium által meghirdetett pályázatokon, valamint az Európai Bizottságtól és az Europoltól közvetlenül igényelhető BBA-források felhasználásában. A Belügyminisztérium a hivatal két projektjavaslatát is támogatta 2024-ben, így 307 millió forintot fordíthat összekötőtiszt kihelyezésére az Europolhoz és a nyomozók tanulmányútjaira. 185,5 millió forint vissza nem térítendő BBA plusz támogatás felhasználásával két hospitáns Europol szakmai gyakorlaton vett részt, valamint a Szakértői Intézet munkatársai - a kábítószer-kereskedelem elleni küzdelem kapcsán - a holland vámlaboratóriumot látogatták meg. A dizájner-üzemanyagokkal kapcsolatos csalás elleni küzdelem jegyében - 15 millió forintos BBA (Low Value Grant) -támogatással – operatív üléseket tartottak az év során.

A Végrehajtás Operatív Program Plusz keretein belül, 58,9 millió forint keretösszegű hazai támogatást kap az OLAF Koordinációs Iroda, így - a csalás- és a korrupció elleni tevékenységgel összefüggésben - külföldi szakmai

látogatásokra és tájékoztató napok megtartására is sor került 2024-ben.

A hivatal 2024-ben is részt vett külföldi és hazai társhatóságoknak - a rendőrség, a Rendőrségi Oktatási és a Kiképző Központ, Nemzetközi Oktatási Központ - a hivatal tevékenységet érintő támogatási pályázataiban.

IV. 13. INFORMATIKA ÉS IRATKEZELÉS

A 2024-ben az összes irat 96,5 százalékát a DOKU-rendszerben, 3,2 százalékát a vámszakmai rendszerekben és 0,3 százalékát a RobotZsarú Neo rendszerben vették nyilvántartásba. A DOKU-ban nyilvántartásba vett hagyományos iratok több mint 97 százaléka elektronikus irat.

Az Online Számla és az Online Számlázó rendszerben – a rendszer indulása óta – december végéig több mint 1,6 millió ügyfél regisztrált, míg a beérkezett számlaadatszolgáltatások száma több mint 3,5 milliárd volt, ami tartalmazza hibás, illetve többször ismételt beküldéseket is. Az Online Számlázó mobilalkalmazás 2020-as bevezetése óta csaknem 97,7 ezer mobil eszközt kötöttek össze a felhasználók az Online Számlázó programmal, és az 5,8 milliót meghaladó belépés mellett 3,7 milliót megközelítő számlát állítottak ki az alkalmazás segítségével.

2024. június 23-án megtörtént az eKÁER üzemeltetésének NAV infrastruktúrájába átvétele és beállítása. A rendszer által használt hálózati kommunikációs elemek felett az államot megillető tulajdonosi jogokat és kötelezettségeket 2026. október 31-ig a NAV gyakorolja.

Az Uniós Vámkódex előírásai alapján 2024. december 2. volt a határideje az AES Automatizált Export Rendszer (AES) bevezetésének. A tervezett fejlesztési feladatok elkészültek, a megfelelőségi tesztek eredményei, valamint a gazdálkodók készülségére vonatkozó jelzéseket figyelembe véve bevezetésére 2025-ben kerül sor.

Az Új Számítógépesített Árutovábbítási Rendszer (NCTS) 5. fázisával kapcsolatos, Uniós Vámkódexben előírt fejlesztési feladatok is megvalósultak, a kötelezően előírt nemzetközi tesztek is lefutottak, bevezetésére szintén 2025-ben kerül sor.

A NAV mobilalkalmazásának fejlesztése folyamatos. Módosult a gépjárműadó-fizetés gyakorisága és határideje, valamint bevezették az adónemhez kapcsolódó részletfizetést is. A bankkártyás fizetési funkció is bővült, 2024-től már lehet OTP Simple alkalmazással is fizetni.

2024. január 1-jétől elérhetővé vált az elektronikus áfarendszer (eÁFA). A NAV a rendelkezésére álló forrásadatok felhasználásával generálja a bevallástervezeteket. Július 1-jétől az alapbevallásokon túl megnyílt a lehetőség az önellenőrző bevallások beadására is. Az eÁFA-rendszer képes milliós napi tranzakció hatékony kezelésére. Az eÁFA-ban forrásadatként feldolgozhatók az Online Számla rendszerből érkező számlák, az online pénztárgép rendszerből származó nyugták és egyszerűsített számlák, illetve a harmadik országból importált áruk vámkezelésekor készült vámáru-határozatok adatai is. A forrásadatokon túl az eÁFA-ban rögzíthetők, feldolgozhatók azok az áfabevallás szempontjából releváns bizonylatok is, amelyekhez nem kapcsolódik adatszolgáltatási kötelezettség.

2024-ben megtörtént a DISCOVERER-Oracle Business Intelligence Enterprise Edition (OBIEE) teljeskörű migrációja. Ez a riportkészítő, adatbányász eszköz használata lehetővé teszi a NAV adatvagyon mélyebb és komplexebb elemzését, statisztikai igények kielégítését. A felhasználók OBIEE-eszközre átállását kurzusok, szakfórumok segítették. Az OBIEE riportáló eszközt a gyártó legújabb, professzionális terméke, az Oracle Analytics Server (OAS) váltja, amely 2024. november 29-én vált elérhetővé a felhasználók számára. Az új eszköz Data Visualization modulja olyan új lehetőségeket

is biztosít, mint a gépi tanulási eszközök vagy a természetes nyelvi feldolgozás (NLP).

A Windows 10 operációs rendszer gyártói támogatásának megszűnése miatt megkezdődött az országosan mintegy 20 ezer munkaállomás átállítása Windows 11-re. A projekt során a NAV rendszerek és eszközök tesztelésre kerültek mind alkalmazás, mind kompatibilitás szempontjából. A rendszerek tekintetében nem merült fel akadály az új operációs rendszerre történő átállásnak, viszont mintegy 3,8 ezer eszköz alkalmatlannak bizonyult, ezeket az év folyamán beszerzett új számítógépekre kellett cserélni. Év végére több mint 15 ezer eszközön történt meg az új programra való átállítás.

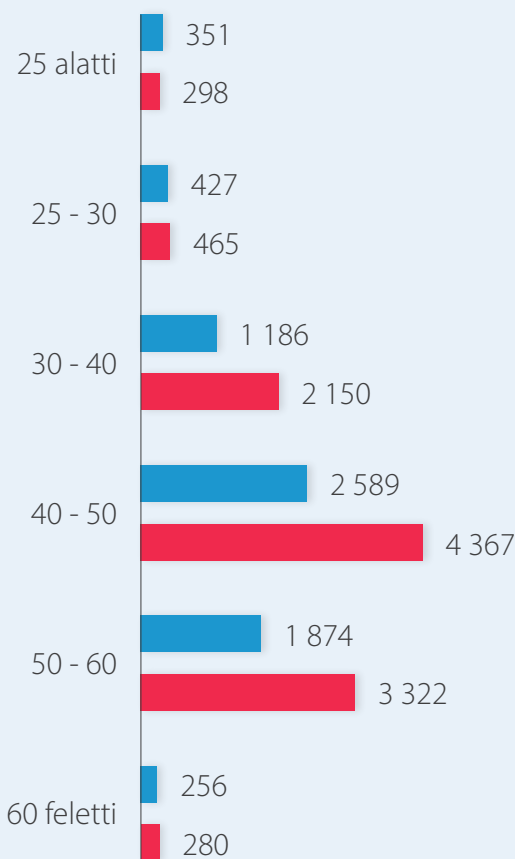
A NAV Ügyfélportál fejlesztésének eredményeként a képviseleti profil választása gyorsabbá vált, valamint a program a találati listából is többet mutat. A tömeges lekérdezések támogatására létrejöttek a csoportos lekérdezések, a könyvelő egyetlen gombnyomásra, Excel-formátumban kapja meg az összes megfelelő jogosultsággal képviselt adózóra az alábbi adatokat: adószámla csoportos lekérdezés, hiányzó bevételek csoportos lekérdezése, végrehajtásra átadott köz-tartozások csoportos lekérdezése.

A NAV 2024-ben is fejlesztette a Központosított Jövedéki Informatikai Rendszert (KJIR) és Jövedéki Árumozgás és Ellenőrző Rendszert (EMCS). Bevezették a Jövedéki Árumozgás és Ellenőrző Rendszer (EMCS) 4.1 fázisát, melyet uniós szintű specifikációk írtak elő és a kiviteli eljárásához kapcsolódó EMCS-folyamatokat érintette.

IV. 14. LÉTSZÁMGAZDÁLKODÁS, HUMÁNIGAZGATÁS

A NAV munkajogi létszáma 2024. december 31-én 17 565 fő volt. Az állomány 62 százaléka (10 882 fő) nő, 38 százaléka (6 683 fő) férfi, az elmúlt év adataihoz képest a férfiak irányába történt némi pozitív irányú változás. Az összes foglalkoztatott 72,2 százaléka a 40 év feletti korcsoportba tartozik. 19 százalék 30-40 év közötti, 5,1 százalék 25-30 év közötti és a dolgozók 3,7 százaléka 25 év alatti. Ez utóbbi 21,7 százalékkal nőtt az elmúlt évhez képest. Az állományban lévő foglalkoztatottak

Adatok nemek és életkor szerint (fő)



átlagélektora 46 év, az átlagos életkor folyamatosan emelkedik. A legfiatalabb foglalkoztatott 18, a legidősebb 72 éves. A NAV foglalkoztatottak átlagos életkora továbbra is meghaladja a KSH 2023-as adatai szerinti magyarországi átlagos foglalkoztatotti életkort (44,2 év).

A NAV-nál eltöltött idő (szakmai tapasztalat) átlagosan 17,4 év. A foglalkoztatottak 23,3 százalékának 10 év alatti, 21,8 százalékának 15-19 év közötti, 16,5 százalékának pedig 10-14 év közötti a munkaviszonya. A legtöbb jogviszonnyal rendelkező foglalkoztatott 1979-ben lépett be a NAV és jogelődje szervezetébe.

A magyar–szerb határszakaszon a határátlépéssel járó várakozási idő csökkentésére a röszkei határkirendeltség állománya 78 fővel, a tompai, valamint a hercegszántói határkirendeltségek 125 fővel bővíthettek. Az összesen 203 fős létszámbővítés 2024 év végén még folyamatban volt, megvalósulása 2025. elején várható.

2024-ben a központi és helyi ünnepeken összesen 1 272 fő - a Hivatal érdekében hosszú időn át kiemelkedő színvonalú szakmai munkát végző – kolléga részesült különféle díjban, elismerésben. 2024-től, hagyományteremtő céllal - a munkatársak szervezethez tartozásának erősítésére és egyben Szent Máté tiszteletére - szeptember 21-ét, Szent Máté napját nevezték ki a NAV Napjává. Ez alkalomból 45 fő részesült kitüntetésben. Ezen túl 2024-ben összesen 487 fő részesült egyéb, eseti jelleggel adományozott elismerésben (eseti jutalmak, tárgyjutalmak külsős személyeknek).

A hatékony és megbízható munkaerő megtartása mindig is kiemelt szerepet játszott a NAV életében, ezért a különböző intézkedésekkel, mint például megemelt cafeteria keretösszeg, távmunkavégzés lehetősége, jóléti célú munkaidő-kedvezmény stb. a munkatársak elégedettségének növelésére törekszik a hivatal.

A 2024-ben összesen 79 fegyelmi ügy indult. A fegyelmi ügyek 92 százalékát területi, 8 százalékát központi szervnél rendelték el. Az eljárás megindítására okot adó magatartások között 44 százalékban a munkaköri feladat nem előírászerű végrehajtása vagy nem teljesítése, 56 százalékban pedig egyéb okok szerepeltek. Az ezen ügyekben hozott döntés 62 esetben emelkedett jogerőre: 30 esetben megrovás, 5 esetben ennél súlyosabb fegyelmi büntetés, 7 esetben a fegyelmi eljárást megszüntették. Év végén országos szinten 18 munkaügyi per volt folyamatban, mintegy 149 millió forint pertárgyértékben.

IV. 15. BIZTONSÁGI SZAKTERÜLET

A NAV-foglalkoztatottak felvételét, áthelyezését megelőzően 2 264 biztonsági ellenőrzést hajtottak végre.

A NAV saját foglalkoztatottat érintő bejelentés miatt indult eljárásokban 22 esetben állapították meg, hogy a bejelentésben foglaltak megalapozottak voltak, további 11 vizsgálat zárult részben megalapozott eredménnyel. A biztonsági szakterület kockázatelemzés alapján kiválasztott 666 fő foglalkoztatottal kapcsolatban végzett a szolgálati jogviszonnyal összeférhetetlen helyzet feltárására irányuló vizsgálatot. A vizsgálat során 41 NAV-foglalkoztatottal kapcsolatban született fegyelmi eljárás lefolytatására vonatkozó javaslat.

A hivatal 12 esetben tett feljelentést bűncselekmény gyanúja miatt, ebből 7 esetben NAV-foglalkoztatottat érintő fenyegetés, zaklatás miatt kezdődött büntetőeljárás. Ezen túlmenően 3 esetben NAV-foglalkoztatottat érintő magánvádas eljárás megindításához, a feljelentés elkészítéséhez nyújtott segítséget a biztonsági szakterület.

IV. 16. KÉPZÉS, EGÉSZSÉGÜGY, KULTÚRA

A 2024. január 1-jén indult a kötelező továbbképzési rendszer, mely szükségessé tette a továbbképzési programkínálat megújítását. Az év során az alapképzési rendszer többszakaszos, ütemezett fejlesztése zajlott. 63 új képzési modul készült el, ezen túlmenően valamennyi, már meglévő képzési program felülvizsgálata és aktualizálása is megtörtént. Bővültek az e-learning-tananyagok is, 62 új, videós oktatóanyag, 5 szoftverszimuláció, 65 e-book és 8 tananyagcsomag készült.

A pénzügyőrök továbbképzéséhez kapcsolódóan 2 új, szaknyelvi online és 14 új e-learning kurzust dolgoztak ki.

A 2024-es képzési évben, a külső és ÁBPE-képzésekkel együtt 858 képzési csoportban összesen 32 897 fő képzése valósult meg. Az elektronikus képzésben résztvevők aránya meghaladta a 80 százalékot.

A NAV munkatársai 2024-ben is részt vettek a Budapesti Komplex Szakképzési Centrum Weiss Manfréd Technikum, Szakképző Iskola és Kollégium oktatási munkájában, ennek keretében a 11-13. évfolyamokban, korosztályuknak megfelelő interaktív tanórákon ismertették meg a diákokat a NAV szervezetével, feladatrendszerével, tevékenységével.

A NAV 2024-ben is részt vett a CELBET Képzési Csoport munkájában, ennek eredményeként a CELBET képzési programok is szerepelnek az Intézet képzési kínálatában, az oktatói hálózat is bővült, és több nemzetközi esemény (képzések, hálózati ülés) is megvalósult Magyarországon.

A Vámszakemberek Páneurópai Hálózata (PEN-CP) projekt keretében elkészült a „Képzés és oktatási anyagok” elnevezésű eredménydokumentum második része. A DG TAXUD képzési tevékenységeiben is aktív közreműködés valósult meg, különös tekintettel a magyar vezetéssel megvalósuló „Felsőfokú vámképzések EU-s elismerési

eljárása” projekcsoportban. A NAV munkatársainak aktív közreműködésével létrehozták a CELBET Nemzetközi Vámhatár-ellenőrzési Oktatóközpontot a röszkei határátkelőhelyen.

2024-ben, országos szinten összesen 489 fő vett részt külső képzéseken, tanulmányi szerződése év végén 125 főnek volt.

2024-ben a Képzési, Egészségügyi és Kulturális Intézet 10,5 ezer fő előzetes, időszakos, vagy soron kívüli egészségi alkalmassági vizsgálatát, továbbá mintegy 2,8 ezer fő pszichikai alkalmassági vizsgálatát végezte el. Mentálhigiénés ellátást, konzultációt összesen 1,3 ezer alkalommal vettek igénybe. Háziorvosi és akkut ellátásban közel 21 ezer, egyéb szakellátásban 19,2 ezer, rizikósűrűresek keretében 2,9 ezer vizsgálat történt. Menedzsersűrűresek összesen 575 fő vett részt.

220 kijelölt munkahelyi elsősegélynyújtó vett részt kihelyezett ismeretmegújító, elsősegélynyújtó oktatáson. „A kezed életet menthet” kampány keretében folyamatos az alapszintű újraélesztés oktatása. A korábbi évekhez hasonlóan 2024-ben is jelentős „Egészségsgiget” felkérés érkezett, ezek alkalmával a különböző szűrővizsgálatokat több mint ezer fő vette igénybe.

Az év végén pilot jelleggel megkezdődött a BEVIG50+ életmódváltó program, mely a Bevetési Igazgatóság 50 év feletti járőrei számára meghirdetett csoportos mentorprogram, ahol 6 hónapon át támogatják szakemberek az önként jelentkezőkből kiválasztott 54 főt az egészséges életmódbeli céljaik megvalósításában és a pozitív változások elérésében. A projekt egyaránt hangsúlyt fektet az egészséges táplálkozásra, az aktív testmozgásra és a mentális jólét fontosságára. Első lépésként megtörténtek a bázisvizsgálatok, ezek egészségi műszeres vizsgálatokból, mozgásszervi, mentális, dietetikai, és orvosi vizsgálatokból, valamint fitességi felmérésből álltak.

A NAV-szervek és foglalkoztatottak részéről 2024-ben is kiemelkedően magas igény mutatkozott a 7 önellátó és egy teljes ellátást nyújtó üdülő szolgáltatásai iránt. Év végéig 11 007 fő összesen 33 565 vendégéjszakát vett igénybe az önellátós NAV-üdülőben és a teljes ellátást nyújtó hévízi NAV Gyógyházban. Az érintett időszakban több önellátós NAV-üdülő ismét kikerült a NAV vagyonkezeléséből, így tovább szűkültek a NAV foglalkoztatottak rekreációs, pihenési lehetőségei.

A szlovák csereüdülés keretein belül januárban és februárban Donovalyban 81 fő 486 éjszakát, a cseh csereüdülés során júliusban Prágában, két turnusban 59 fő magyar kolléga 354 éjszakát vett igénybe. A hévízi NAV Gyógyházban a nyár folyamán 80 szlovák csereüdülő 480, 58 cseh csereüdülő 348, és 16 német vendég 181 vendégéjszakát vett igénybe.

A NAV legrangosabb közösségi eseményét, a XI. Országos Sportnapot a Zánkai Sport- és Rendezvényközpont területén rendezték meg május első hétvégén. Az eseményre a Pénzügyminisztérium és a Magyar Államkincstár is meghívást kapott. A két társszerv sportolói, valamint a NAV dolgozói és családtagjaik a sport-, kulturális és kiegészítő programokon a sportnapok történetének a legmagasabb létszámával vettek részt.

2024-ben további 7 országos sportrendezvényt bonyolítottak le több különböző sportágban: darts, tollaslabda, póker, bowling, kispályás labdarúgás, horgászat, spinning, ergométeres evezés, kettlebell, lövészet, asztalitenisz. Az Országos Sportnap mellett ezek az év közben megrendezett sportesemények támogatják a szervezeten belüli közösségépítést, javítják az együttműködést, elősegítik az egyéni rendszeres sportolását.

A NAV csapata 2024. május 11-én részt vett a minisztériumok, azok háttérintézményei és a legnagyobb állami vállalatok amatőr focicsapatainak megrendezett

XII. Közig Foci Kupa és Családi Napon, valamint 2024. szeptember 20-22. között a XXXI. Kincstár Kupán, ez utóbbin a NAV-csapat első helyezést ért el.

A Pénzügyőr Zenekar az év folyamán különböző formációkban 197 rendezvényen lépett fel. A fellépések közül kiemelkedtek a közreműködések az EU soros elnökségéhez kapcsolódó, nemzetközi rendezvényeken, valamint a Szent István-bazilikában teltházassal, összesen 1 600 fős hallgatóságnak tartott adventi hangversenyek. Hagyományteremtő jelleggel idén először vidéken, a Szegedi Dómban is adott adventi koncertet a zenekar. 2024-ben is a zenekar fogadta a világhírű Orient Expresszt a Nyugati pályaudvaron. Folytatódtak a térszíni fellépések is a népszerű turisztikai helyszíneken: Halászbástya, Múzeumkert, Kossuth tér, valamint a zenekar előadásában hangzottak el a magyar labdarúgó válogatott mérkőzéseinek a nemzetek himnuszai is a Puskás Ferenc Stadionban.

A Hivatal - számos színházzal együttműködve - több ezer kollégának biztosított kedvezményes színház-/koncertjegy vásárlási lehetőséget az év során.

A Pénzügyőr- és Adózástörténeti Múzeum (PAM) kiállításait közel 11 ezren tekintették meg. A különféle külső rendezvényeken, fesztiválokon, nyílt napokon számos látogató ismerhette meg a PAM-ot. Kimagasló érdeklődés mutatkozott az Aeroparkban megnyitott NAV Múzeumbusz iránt is. Kiemelkedő jelentőségű rendezvény volt a június 24-én, két helyszínen, nagy sikerrel megtartott Múzeumok Éjszakája rendezvény. A „Gólpasz” központi témához kapcsolódva megnyílt egy időszaki kiállítás a Pénzügyőr Sportegyesületről, kiemelve a klub Labdarúgó Szakosztályának történetét. November 9-én, szintén jelentős látogatószámmal, nagy sikerrel rendezték meg a Múzeumok Őszi Fesztiválját, ennek témája a PAM-ban a NAV és elődszervezetei egészségügyi szolgálatának 30. évfordulója volt. 2024-ben a múzeum gyűjteménye - a különböző felajánlásoknak köszönhetően - 357 tárggyal gyarapodott.

A NAV Adótudatosság Stratégiája részeként több mint 1000 diák vett részt múzeumpedagógiai előadáson. A NAV Bevetési Igazgatósággal együttműködve, több városban és iskolában mutattak be egy különleges prevenciós felvilágosító programot iskolás gyerekek részére, amely az Elfbar és egyéb elektromos dohánytermék veszélyeire hívta fel a figyelmet.

A NAV számos színházzal együttműködve több ezer kollégának biztosította kedvezményes színház-koncertjegyvásárlás lehetőségét az év során.

IV. 17. NEMZETKÖZI SZEREPVÁLLALÁS

2024-ben a külföldi kiküldetésekre és nemzetközi vonatkozású belföldi rendezvényekre a NAV összesen 255,7 millió forintot használt fel. 485 külföldi kiküldetést szervezett, 877 fő részvételével, továbbá 58 nemzetközi vonatkozású belföldi rendezvényt 1 339 résztvevővel. A személyes jelenlétű események mellett a NAV munkatársai 145 nemzetközi videokonferencián vettek részt.

Kiküldetések és rendezvények	
Kiküldetések száma: 485	Rendezvények száma: 58
Kiküldöttek száma: 877 fő	Résztvevők száma: 1 339 fő
Összköltség: 255,7 M Ft	
Nemzetközi videokonferenciák száma: 145	

A NAV nemzetközi szerepvállalásában 2024 egyik legfontosabb feladata az Európai Unió Tanácsa soros elnöki tisztségének betöltése és az arra felkészülés volt. Kiemelt feladat volt továbbá 2023. június 29-től 2024. június 20-ig az Adóigazgatások Európai

Szervezete (IOTA) elnöki pozíciójának betöltése, amely komoly nemzetközi érdekérvényesítő tényező volt, illetve a 11 tagállamból álló az EU Szárazföldi Külső Határok Vám Szakértői Csoport (CELBET) vezetése.

2024 második félévében Magyarország töltötte be az Európai Unió Tanácsa soros elnöki tisztségét. A spanyol-belga-magyar elnökségi trió kiemelt prioritásként, stratégiai kérdésként kezelte a vámunió reformját. Erre vonatkozóan az Európai Bizottság 2023. május 17-én mutatta be javaslatcsomagját, a tárgyalások a spanyol elnökség alatt kezdődtek. A javaslatcsomag gerincét egy teljesen új Uniós Vámkódex adja, melynek tárgyalása egy több elnökségen átívelő folyamat. Ennek eredményeként az egyes részek felülvizsgált, kompromisszumos szövegtervezetét sikerült elkészíteni. A 2024. december 11-i ECOFIN-ülésem a miniszterek elfogadták a vámügyi reformcsomag tárgyalásáról készített előrehaladási jelentést. Az EU-elnökség keretében munkatársaink három munkacsoport vezetésében 39 brüsszeli ülésen vettek részt: Vámunió Munkacsoport (CUWP, a vámvezetői formációja: HLWP), Bűnüldözési Munkacsoport-Vámügyek (LEWP-Customs), D8 Csalás ellenes munkacsoport (az OLAF Koordinációs Iroda részvételével). Az elnökségi stáb kiemelkedő előkészítő tevékenységének eredményeként elfogadták a ViDA (VAT in the Digital Age: Áfa a Digitális Korban) -csomagot.

Az elnökség égisze alatt több nagyszabású belföldi rendezvényt szervezett a hivatal. Szeptemberben a NAV volt a házigazdája a Vámlaboratóriumok Európai Hálózata (CLEN) jubileumi, 25. évfordulós ülésének, mely egybe esett a Szakértői Intézet 25 éves jubileumi ünnepségével is.

A magyar elnökség szeptemberben szervezte meg továbbá a CUWP informális ülését Balatonfüreden, melynek résztvevői a CUWP-munkacsoportban részt vevő vámattasék és tagállami szakértők voltak.

A NAV kezdettől fogva aktív szerepet vállalt a 2016-ban alapított EU Szárazföldi Külső Határok Vám Szakértői Csoport (CELBET) munkájában. 2024-ben is kiemelt feladat volt a 11 tagállamból álló CELBET vezetése, amely eddigi formájában 2025-ben befejezi működését, tevékenységét az EU Vámsovetség a Határokért (EU Customs Alliance for Borders expert team – EUCABET) néven folytatja a Customs program finanszírozásában. Ennek célja az operatív együttműködés növelése és a vámügyi fellépés összehangolása a szárazföldi, légi, vízi határokon, valamint a postai elosztóközpontok és mobil egységek tekintetében. Kiemelkedő eredmény, hogy a NAV munkatársát választották a szakértői csoport vezetőhelyettesévé, a hivatal további hat munkatársa pedig szakértői pozíciót tölt majd be, így biztosítva a magyar érdekek képviselését. A NAV és a DG TAXUD vezető képviselői ünnepélyesen felavatták Röszkén a felújított CELBET Nemzetközi Vámhatár-ellenőrzési Oktatóközpont épületét, és a szervezetben résztvevő 11 tagállam munkatársainak elismeréseként, ünnepség keretében adták át a CELBET által alapított emlékérmeket.

A 2024 végéig meghosszabbított Customs-programban a NAV-nak 2022–2024. közötti időszakra járó 171 272 euró keretösszegeből 2024 során 105 332 euró összeget használt fel a hivatal. A 2025. I. félév végéig meghosszabbított Fiscalis-programban rendelkezésre álló 236 378 euró keretösszegeből 91 314 euró összeget használtak fel 2024-ben. A pénzügyi támogatást külföldi kiküldetések, munkalátogatások szervezésére, továbbá hazai szakmai rendezvények lebonyolítására fordította a NAV.

A bilaterális kapcsolatok terén az együttműködés folyamatosan bővül, ennek eredményeként Szerbiával elektronikus adatszolgáltatásról, Kirgizisztánnal képzési együttműködésről, Argentínával automatikus adóügyi információcseréről, Kínával határon átnyúló együttműködésről szóló megállapodásokat írt alá a NAV. A Moldovai Köztársaság Vámhatárolata képviselőinek EU-integrációt elősegítő szemináriumot rendezett

a hivatal, ez az együttműködés 2025-ben is folytatódik. A török–magyar vámszakmai és rendészeti munkacsoport 2024-ben tartotta meg első üléseit, a korábbi évek előkészítő munkája alapján. Elnöki szintű látogatásra került sor idén a Szaúd-Arábiában megrendezett Zakát, Adó és Vám Konferencián. Magyarországra látogatott a Kínai Népköztársaság Vám Főigazgatóságának magas szintű delegációja és a Csengcsoui Vámhivatal delegációja.

A szlovák féllel fennálló aktív munkakapcsolat folyamánként januárban a NAV Bevetési Igazgatósága szervezésében a szlovák társhatóság Vám Kutyás Szolgálat delegációját fogadták Budapesten. A Szlovák Köztársaság Pénzügyi Igazgatósága a Fiscalis Program keretében két alkalommal is igénybe vette a NAV adószakterületének támogatását.

A NAV folyamatosan részt vett olyan jelentős nemzetközi szervezetek szakmai rendezvényein, munkacsoportjaiban és projektjeiben, mint a Gazdasági Együttműködési és Fejlesztési Szervezet (OECD), az Adóigazgatások Európai Szervezete (IOTA), a Vám Világszervezet (VVSZ) és a Visegrádi Együttműködés (V4, V6, Q4).

Az Adóigazgatások Európai Szervezete (IOTA) elnöki pozícióját 2023. június 29-től 2024. június 20-ig a magyar adóhatóság, a NAV elnöke töltötte be. Az elnökségi program prioritásai a szervezet pénzügyi fenntarthatóságának megteremtése, az IOTA szakmai segítségnyújtási programjának továbbfejlesztése, a Nemzetközi Adónap bevezetése voltak, valamint az inaktív IOTA-tagországok visszavezetése szervezet életébe.

A NAV szakértői az IOTA 19 szakmai rendezvényén vettek részt, emellett a NAV 2024-ben 47 IOTA-megkeresést és szakmai kérdőívet válaszolt meg.

A NAV felsővezetői szinten vesz részt az OECD Adóigazgatási Fórum (Forum on Tax Administration

– FTA) plenáris ülésein. Az Athénban megrendezett adóvezetői ülés kiemelt témája volt az adóhivatali digitalizáció és a mesterséges intelligencia alkalmazása, ennek kapcsán a NAV elnöke vitaindító előadást tartott. 2024-ben a NAV érintett szervezeti egységei az OECD Adóigazgatási Fórum több mint 20 projektjébe és állandó szakmai hálózatába, kapcsolódtak be, 34 online és 8 személyes OECD-találkozón vettek részt. A stratégiai céloknak megfelelően a NAV a legaktívabban az adóhivatali digitalizáció fejlesztésére irányuló OECD-együttműködésekben vett részt, a „Tax Administration 3.0” munkacsoportban és a mesterséges intelligencia adóhivatali alkalmazását célzó projektben, amelynek találkozója Budapesten került sor a NAV szervezésében.

A 186 tagú Vám Világszervezettel fennálló szakmai együttműködés folyamatos elmélyítése érdekében a NAV 2024-ben felső-, középvezetői és szakértői szinten képviseltette magát a világszervezet virtuális, illetve személyes részvételű eseményein. A NAV 19 munkacsoportban és bizottságban, 2 vámműveletben, egy projektben vett részt, illetve 9. alkalommal került sor nemzetközi tudományos és szakmai konferenciára a Nemzeti Közszerzői Egységgel közös szervezésben.

Az „Egy Övezet Egy Út Kezdeményezés” adóhatóságainak együttműködését biztosító szervezet, a BRITACOM éves konferenciáját, a BRITACOF -t immár ötödik alkalommal szervezték meg 2024. szeptember 24-26. között, megközelítőleg 400 résztvevővel, Hongkongban. Az idei konferencia témája az adóigazgatás digitalizálásának előmozdítása volt az adóhatóságok és a vállalkozások közötti koordinációval, ahol a NAV-ot képviselő munkatársunk a platformgazdaságról adott elő. A BRITACOM 3 adószakmai munkacsoportjában és angol nyelvű képzésein 2024-ben 69 kollégánk regisztrált.

A visegrádi együttműködésben szakértői és vezetői szinten is közreműködött a NAV. 2024-ben kezdte meg működését, magyar javaslatra a V4-V6-Q4-országok adó- és vámhatóságait tömörítő munkacsoport, melynek célja az Európai Unión áfa megfizetése nélkül áthaladó konténerszállítmányok felderítése. 2024-ben 8 vámszakmai és büntető, valamint 7 adószakmai munkacsoportban és közös képzési programban vett részt a NAV. A 2024. évi Quadrilaterale vámvezetői találkozón a tagországok közötti együttműködést szorosabbá fűző szándéknyilatkozatot is elfogadtak.

V. ORSZÁGOS RENDEZVÉNYEK

A NAV 2024-ben összesen 97 központi, országos rendezvényt tartott. A Nemzetközi Vámnapot 2024-ben január 25-én, 160 fő részvételével, a 2024-es központi ünnepeket közel 200 fő részvételével rendezte meg. Az ünnepeken a NAV elismert kollégái mellett valamennyi igazgató, a Központi Irányítás főosztályvezetői, a NAV felsővezetői, és külsős meghívott vendégek is részt vettek, emellett a nyugdíjas- és érdekképviseleti szervezetek is képviselték magukat. Az NKE vám- és pénzügyőri, valamint adó- és pénzügyi nyomozó szakirány hallgatóinak tisztjelölti eskütétele, továbbá a végzett hallgatók befogadó rendezvénye 100 fő feletti létszámmal zajlott.

Kiemelkedő szakmai kihívást jelentett az első „NAV Napja” előkészítése, melyet a kialakult árvízhelyzet miatt végül nem tartottak meg szeptemberben. Az eseményhez kapcsolódó ünnepséget 2024. október 10-én, Varga Mihály miniszter úr is megtisztelte jelenlétével.

A Fenntartható Gazdaságfehéredésért Felelős Bizottság számára 2024-ben a NAV nyolc bizottsági ülést szervezett.

2024 további kiemelt rendezvényei:

- NAV Adószakmai, Vámszakmai, Ellenőrzési és IT Vezetői Értekezletek, Revizori Fórum, eÁFA Vezetői Fórum,
- KI felsővezetői értekezletek,
- Adatvédelmi szakmai nap,
- NAV TT Ünnepi Díjátadó Ülés, a NAV TT tudományos pályázati kiírásra pályamunkát benyújtott és helyezést elért munkatársak részvételével,
- Közreműködés a Magyar Pénzügyi, Gazdasági Ellenőrök Egyesületének őszi konferenciáján,
- A NAV Szakértői Intézet fennállásának 25. jubileumi évfordulója alkalmából megtartott ünnepség, emlékszászló adományozásával,
- Országos Évzáró Vezetői Értekezlet.





NKE tisztjelölti eskütétel



Nemzetközi Vámnap



NAV TT Vám együttműködés konferencia



Március 15-ei központi ünnepség



NAV napja

ORSZÁGOS ÉVINDÍTÓ VEZETŐI ÉRTEKEZLET

2024. február 21-23. között megrendezett Országos Évindító Vezetői Értekezlet első napján 90 fő vett részt, a második napra a NAV-szervek igazgatóhelyetteseivel kiegészülve a létszám közel 200 főre bővült. Az értekezletet vendégként Besesek Botond, a Pénzügyminisztérium adószabályozásért és számvitelért felelős helyettes államtitkára is megtisztelte jelenlétével.

A NAV TUDOMÁNYOS TANÁCSA

A NAV Tudományos Tanácsa (NAV TT) 2023. áprilisában alakult meg a kutató-, alkotó-, tudományszervező munka ösztönzésére. 2024-ben kiemelten jelentős esemény volt a NAV TT „Vám, együttműködés” konferenciája. A kiemelkedő szakmai színvonalú rendezvényen mintegy 100 fő vett részt vendégként, és több szervezet képviseltette magát résztvevőként, valamint előadóként. November 26-án, a Magyar Tudomány Ünnepe alkalmából rendezték meg a „Mesterséges intelligencia – fenntarthatóság – versenyképesség” címmel a NAV TT és a Gazdálkodási és Tudományos Társaságok Szövetsége közös szakmai konferenciáját. A tavaszi konferenciához hasonlóan ezen az eseményen is kiemelkedő szakmai színvonalú előadásokat hallgathattak az érdeklődők.

NEMZETI ADÓKONZULTÁCIÓ

A NAV - a korábbi évekhez hasonlóan - a 2024-ben is megrendezte a Nemzeti Adókonzultációt (NAK 2024), amely bemutatta a hivatal innovációit és fejlesztési terveit, lehetőséget adott a párbeszédre és a szakmai aktualitások nyomon követésére. A fórumot Varga Mihály pénzügyminiszter nyitotta meg. A Pénzügyminisztérium további két előadásban ismertette az adópolitikai célkitűzéseket, eredményeket, majd rövid témabevezető előadások mellett kerekasztal-beszélgetésekre került sor, amelyek teret adtak a civil szakértők felvetéseinek, javaslatainak is. A konzultációra a NAV vezető munkatársai mellett, több mint 200 együttműködő szakmai szervezet/



partner, illetve vállalat vezető képviselőit hívták meg, több szervezet képviselője a kerekasztal-beszélgetésekben is közreműködött.

NAV MESTERSÉGES INTELLIGENCIA MUNKACSOPORT

A NAV adatainak modern, adatbányászati módszereket felhasználó kutatása mind a NAV, mind a tudomány, mind más közigazgatási szervek számára hasznosítható összefüggések feltárását eredményezheti. 2024-ben a NAV Mesterséges Intelligencia Munkacsoport (MIMCS) több teljes ülést és szűkebb körű szakértői ülést is szervezett.



Táblajegyzék

a 2024-es NAV évkönyvhöz

TARTALOM

BEVÉTELEK

1. Adó- és adójellegű bevételek 2023-ban és 2024-ben, országosan, adónemenként 63
 2. A NAV által kezelt adó- és adójellegű bevételek 2024-ben, igazgatóságoként, adónemenként. 64

SZOLGÁLTATÓ TEVÉKENYSÉG

- Adózók száma és belső összetétele 2024. december 31-én, országosan 69
 Az adózók száma és belső összetétele 2024. december 31-én, igazgatóságoként 69
 A személyi jövedelemadóhoz kapcsolódó kiemelt adatok 2022-ben és 2023-ban, országosan 73
 A személyi jövedelemadóhoz kapcsolódó kiemelt adatok 2023-ban, igazgatóságoként 74
 Az egyéni vállalkozói bevallások kiemelt adatai 2022-ben és 2023-ban, országosan 81
 Egyéni vállalkozói bevallások kiemelt adatai 2023-ban, igazgatóságoként 82
 Az általános forgalmi adó fontosabb adatai 2023-ban és 2024-ben, országosan 88
 Az általános forgalmi adó fontosabb adatai 2024-ben, igazgatóságoként. 89
 A társasági adó kiemelt adatai 2023-ban, országosan 96
 A társasági adó kiemelt adatai 2023-ban, igazgatóságoként 98
 2024-es bevallások járulékadatai, igazgatóságoként 105
 Adóraktárból, tagállamból és importból szabadforgalomba bocsátott
 jövedéki termékek mennyisége 2023-ban és 2024-ben 137
 Ügyfélkapcsolati adatok 2024-ben, országosan 138
 Igazoláskiadási tevékenység kiemelt adatai 2024-ben, igazgatóságoként 138
 Beérkezett bevallások és adatszolgáltatások száma 2024-ben 141
 Beérkezett regisztrációsadó-adatlapok, vám-árunyilatkozatok száma 2024-ben, országosan 141
 Beérkezett bevallások és adatszolgáltatások száma 2024-ben, igazgatóságoként 142
 Kimutatás az szja 1+1% elszámolásáról 2023-ban és 2024-ben, országosan 148
 Kimutatás az adó- és vámigazgatóságok által köztartozásra visszatartott összegekről 2024-ben 149
 Vám-, jövedéki és fémkereskedelmi engedéllyel rendelkező alanyok száma 2023-ban
 és 2024-ben, országosan 150

HATÓSÁGI MUNKA

- A NAV adószakmai ellenőrzési tevékenységének kiemelt mutatószámai 2024-ben, igazgatóságoként . . . 152
 Vám, rendészeti és jövedéki szakterületen elvégzett ellenőrzések kiemelt mutatószámai 2024-ben 157
 A behajtási tevékenység kiemelt adatai 2024-ben 158
 Ismertté vált bűncselekmények statisztikai adatai a NAV nyomozóhatóságánál 2024-ben 159

Alsófokú szervek elsőfokú érdemi döntései 2024-ben, országosan	160
Fellebbviteli Igazgatóság jogorvoslati döntései 2024-ben	161
A NAV elnökének jogorvoslati döntései 2024-ben	162
Közigazgatási perek 2024-ben, országosan	163
Közigazgatási határozatokat érintő felülvizsgálati eljárások a Kúrián 2024-ben, országosan	164
2024-ben kibocsátott illeték tárgyú elsőfokú döntések és határozatkiegészítések (határozatok, határozatkiegészítések, végzések, fizetési meghagyások/felhívások, feljegyzett döntések összesen)	165

SZERVEZETTEL ÖSSZEFÜGGŐ TEVÉKENYSÉGEK

A NAV tényleges költségvetési kiadásai 2023-ban és 2024-ben	166
A NAV nemzeti vagyonba tartozó, befektetett eszközeinek állománya 2023-ban és 2024-ben	166
A NAV 2024. december 31-i engedélyezett és betöltött létszáma	167

Adó- és adójellegű bevételek 2023-ban és 2024-ben, országosan, adónemenként

(M Ft)

Megnevezés	2023	2024
Társasági adó	1 013 780	1 007 878
Személyi jövedelemadó	3 996 321	4 503 499
Általános forgalmi adó	6 981 916	7 376 218
Játékadó	64 158	78 242
Energiaellátók jövedelemadója	434 658	279 140
Pénzügyi szervezetek különadója	352 607	265 911
Pénzügyi tranzakciós illeték	333 416	413 753
Kisadózó vállalkozások tételes adója	70 684	67 357
Kisvállalati adó	183 444	215 579
Közművezeték-adó	54 462	41 419
Biztosítási adó	182 599	281 248
Távközlési adó	98 229	110 771
Környezetterhelési díj	4 829	4 960
Uniós vámbevételek (NAV által beszedett összes)	134 573	120 947
Jövedéki adók összesen	1 359 835	1 615 177
Regisztrációs adó	14 175	14 879
Környezetvédelmi termékdíj	58 184	17 330
Reklámadó	-251	-26
Népegészségügyi termékadó	93 269	90 232
Illetékbevétel (NAV által beszedett összes)	210 033	228 242
Cégautóadó	79 004	79 257
Különféle alapok, alapszerű befizetések :		
Társadalombiztosítási járulék	6 690 552	7 623 277
Rehabilitációs hozzájárulás	163 957	185 791
Nemzeti Foglalkoztatási Alapot megillető főbb járulékok	352 321	400 685
Innovációs járulék	142 766	159 937
Gyógyszergyártók és -forgalmazók befizetései	110 656	127 354
Gyógyszergyártói adó	91 124	28 657
Turizmusfejlesztési hozzájárulás	49 390	83 891
Belföldi gépjárműadó	95 902	98 041
Kiskereskedelmi adó	242 363	264 974
Légitársaságok hozzájárulása	34 910	37 983
Szén-dioxid-kvóta-adó	41 470	67 145
Különféle egyéb befizetések, szankciók, bírsággal, pótlékkal együtt	66 948	100 859
NAV által kezelt összes bevétel	23 802 284	25 990 608

A NAV által kezelt adó- és adójellegű bevételek 2024-ben, igazgatóságunként, adónemenként

(M Ft)

Megnevezés	Észak-budapesti Adó- és Vámigazgatóság	Kelet-budapesti Adó- és Vámigazgatóság	Dél-budapesti Adó- és Vámigazgatóság	Pest Vármegyei Adó- és Vámigazgatóság	Borsod-Abaúj-Zemplén Vármegyei Adó- és Vámigazgatóság
Társasági adó (101)	142 175	94 670	110 466	84 703	15 888
Személyi jövedelemadó (103+290)	577 326	306 538	365 319	348 287	150 132
Általános forgalmi adó (104+902+947)	997 280	484 491	741 317	839 384	176 655
Játékadó (146)	2	13	474	-2	2
Energiaellátók jövedelemadója (232)	5 006	569	3 900	1 279	1 679
Pénzügyi szervezetek különadója (315+316+313)	16 288	9 040	2 760	163	266
Pénzügyi tranzakciós illeték (314)	6 901	6 579	951	53	33
Kisadózó vállalkozások tételes adója (288+488)	4 251	5 172	5 248	11 401	2 675
Kisvállalati adó (289)	29 161	24 450	27 963	36 844	5 770
Közművezeték-adó (296)	4	0	751	557	3 041
Biztosítási adó (200)	5 822	4 069	325	0	
Távközlési adó (345)	38	5	59	59	66
Környezetterhelési díj (339)	30	14	31	111	550
Uniós vámbevételek NAV által beszedett (910)	169	1 081	43 264	17 590	7 007
Jövedéki adók összesen (941+942+946+950+956)	2 707	291	5 423	8 383	30 592
Regisztrációs adó (914)	1 612	547	331	726	210
Környezetvédelmi termékdíj (920)	762	354	1 158	1 528	165
Reklámadó (300)	0	-1	0	-1	0
Népegészségügyi termékadó (923)	4 353	1 369	1 803	6 407	669
Lakossági illeték (NAV által beszedett) (521+222+221)	29 514	22 366	23 811	34 994	7 128
Cégautóadó (241)	9 670	5 370	7 963	9 197	2 166
Késedelmi pótlék, bírság (215+138)	8 278	7 097	5 733	7 646	1 851
Társadalombiztosítási járulék (E-alap+Ny-alap a megrendelőben szereplő tételek szerint)	821 581	473 045	546 677	524 116	278 589
Rehabilitációs hozzájárulás (119)	18 155	10 536	12 678	10 634	8 275
Nemzeti Foglalkoztatási Alapot megillető bevétel (a megrendelőben szereplő tételek szerint)	41 756	25 699	29 220	29 485	14 855
Innovációs járulék (184)	11 387	5 942	9 293	6 478	4 048
Gyógyszer forgalmazásával kapcsolatos bevételek (234+243+244+246+247+248+283)	14 084	5 329	10 405	311	18
Gyógyszergyártók különadója (419)	333	70	96	579	
Turizmusfejlesztési hozzájárulás (310)	17 891	13 247	7 015	5 902	1 825
Belföldi gépjárműadó (410)	5 043	4 866	6 193	15 143	4 845
Kiskereskedelmi adó (413)	883	838	1 008	1 181	565
Légitársaságok hozzájárulása (481)	0		18 030		
Szén-dioxid-kvóta-adó (420)		0	0	0	19 362
Baleseti adó (218)	0	0	0	0	0
Egyéb, igazgatóságra fel nem osztott bevétel					
Összesen	2 772 461	1 513 656	1 989 667	2 003 137	738 927

A NAV által kezelt adó- és adójellegű bevételek 2024-ben, igazgatóságonként, adónemenként

(M Ft)

Megnevezés	Heves Vármegyei Adó- és Vámigazgatóság	Nógrád Vármegyei Adó- és Vámigazgatóság	Hajdú-Bihar Vármegyei Adó- és Vámigazgatóság	Jász-Nagykun-Szolnok Vármegyei Adó- és Vámigazgatóság	Szabolcs-Szatmár-Bereg Vármegyei Adó- és Vámigazgatóság
Társasági adó (101)	8 125	3 000	35 111	15 074	16 396
Személyi jövedelemadó (103+290)	78 895	27 588	159 133	86 541	111 453
Általános forgalmi adó (104+902+947)	224 023	21 340	93 152	109 935	23 924
Játékadó (146)	0	0	1 970	2	50
Energiaellátók jövedelemadója (232)	1 110	3	4 003	50	1 650
Pénzügyi szervezetek különadója (315+316+313)	104		34	16	9
Pénzügyi tranzakciós illeték (314)		3	32	0	41
Kisadózó vállalkozások tételes adója (288+488)	1 578	856	3 168	1 764	2 575
Kisvállalati adó (289)	4 224	2 015	7 541	4 141	4 778
Közművezeték-adó (296)	172	2	5 696	559	456
Biztosítási adó (200)	0		0	0	0
Távközlési adó (345)			2	0	2
Környezetterhelési díj (339)	440	1	74	183	103
Uniós vámbevételek NAV által beszedett (910)	683	242	2 971	2 818	2 002
Jövedéki adók összesen (941+942+946+950+956)	-950	-372	25 923	-1 994	4 639
Regisztrációs adó (914)	90	66	231	427	228
Környezetvédelmi termékdíj (920)	236	-1	207	66	128
Reklámadó (300)			0	0	0
Népegészségügyi termékadó (923)	876	64	1 272	52	660
Lakossági illeték (NAV által beszedett) (521+222+221)	3 887	2 000	9 422	4 623	6 699
Cégautóadó (241)	1 031	488	2 583	1 574	1 696
Késedelmi pótlék, bírság (215+138)	1 074	553	2 215	1 035	2 119
Társadalombiztosítási járulék (E-alap+Ny-alap a megrendelőben szereplő tételek szerint)	142 301	50 109	277 539	159 059	198 870
Rehabilitációs hozzájárulás (119)	3 945	1 162	7 819	4 280	5 775
Nemzeti Foglalkoztatási Alapot megillető bevétel (a megrendelőben szereplő tételek szerint)	7 603	2 675	14 981	8 432	10 933
Innovációs járulék (184)	2 734	401	3 801	2 520	2 206
Gyógyszer forgalmazásával kapcsolatos bevételek (234+243+244+246+247+248+283)	6	0	232	0	5
Gyógyszergyártók különadója (419)	11		3 832		84
Turizmusfejlesztési hozzájárulás (310)	1 361	412	2 685	919	1 238
Belföldi gépjárműadó (410)	2 464	1 432	4 653	2 863	4 270
Kiskereskedelmi adó (413)	242	20	795	1 080	893
Légitársaságok hozzájárulása (481)			629		
Szén-dioxid-kvóta-adó (420)					
Baleseti adó (218)	0		0	0	0
Egyéb, igazgatóságra fel nem osztott bevétel					
Összesen	486 266	114 060	671 708	406 020	403 884

A NAV által kezelt adó- és adójellegű bevételek 2024-ben, igazgatóságunként, adónemenként

(M Ft)

Megnevezés	Bács-Kiskun Vármegyei Adó- és Vámigazgatóság	Békés Vármegyei Adó- és Vámigazgatóság	Csongrád-Csanád Vármegyei Adó- és Vámigazgatóság	Győr-Moson-Sopron Vármegyei Adó- és Vámigazgatóság	Vas Vármegyei Adó- és Vámigazgatóság
Társasági adó (101)	24 050	6 831	14 453	31 188	9 867
Személyi jövedelemadó (103+290)	147 691	68 610	115 816	197 774	72 154
Általános forgalmi adó (104+902+947)	-19 806	38 037	105 756	-44 519	37 903
Játékadó (146)	0	0	51	3 387	27
Energiaellátók jövedelemadója (232)	-110	17	847	-1 152	67
Pénzügyi szervezetek különadója (315+316+313)	10		200	61	2
Pénzügyi tranzakciós illeték (314)	45	4	0	1 397	151
Kisadózó vállalkozások tételes adója (288+488)	3 182	1 867	2 692	3 767	1 788
Kisvállalati adó (289)	7 933	4 376	8 384	8 792	3 729
Közművezeték-adó (296)	472	365	5 202	3 998	154
Biztosítási adó (200)	0		0	0	0
Távközlési adó (345)	2	1	2	122	10
Környezetterhelési díj (339)	168	137	38	133	150
Uniós vámbevételek NAV által beszedett (910)	3 459	136	1 265	4 084	2 363
Jövedéki adók összesen (941+942+946+950+956)	19 426	-2 557	-1 645	22 429	12 548
Regisztrációs adó (914)	434	134	193	779	217
Környezetvédelmi termékdíj (920)	791	-171	115	263	58
Reklámadó (300)					0
Népegészségügyi termékadó (923)	12 047	387	457	996	10
Lakossági illeték (NAV által beszedett) (521+222+221)	8 300	4 242	6 766	9 197	4 159
Cégautóadó (241)	2 668	1 107	1 685	3 911	1 149
Késedelmi pótlék, bírság (215+138)	2 087	921	1 764	1 858	1 204
Társadalombiztosítási járulék (E-alap+Ny-alap a megrendelőben szereplő tételek szerint)	249 016	123 868	196 470	351 783	130 853
Rehabilitációs hozzájárulás (119)	6 200	2 034	4 482	9 405	3 435
Nemzeti Foglalkoztatási Alapot megillető bevétel (a megrendelőben szereplő tételek szerint)	13 541	6 776	10 911	18 450	6 943
Innovációs járulék (184)	3 948	891	1 924	7 072	1 924
Gyógyszer forgalmazásával kapcsolatos bevételek (234+243+244+246+247+248+283)	0	9	200	1	14
Gyógyszergyártók különadója (419)					
Turizmusfejlesztési hozzájárulás (310)	2 037	1 220	2 156	2 464	1 674
Belföldi gépjárműadó (410)	5 508	2 560	3 508	5 504	2 620
Kiskereskedelmi adó (413)	667	179	960	806	569
Légitársaságok hozzájárulása (481)				6	
Szén-dioxid-kvóta-adó (420)		827		446	
Baleseti adó (218)					0
Egyéb, igazgatóságra fel nem osztott bevétel					
Összesen	493 762	262 809	484 653	644 403	295 742

A NAV által kezelt adó- és adójellegű bevételek 2024-ben, igazgatóságonként, adónemenként

(M Ft)

Megnevezés	Zala Vármegyei Adó- és Vámigazgatóság	Fejér Vármegyei Adó- és Vámigazgatóság	Komárom-Esztergom Vármegyei Adó- és Vámigazgatóság	Veszprém Vármegyei Adó- és Vámigazgatóság	Baranya Vármegyei Adó- és Vámigazgatóság
Társasági adó (101)	8 541	33 223	24 220	15 983	9 926
Személyi jövedelemadó (103+290)	67 420	161 056	123 235	103 359	92 271
Általános forgalmi adó (104+902+947)	65 025	155 919	26 644	106 775	80 029
Játékadó (146)	0	0	1	2	3
Energiaellátók jövedelemadója (232)	3 242	-1 688	692	1 561	4 914
Pénzügyi szervezetek különadója (315+316+313)	333	19	28	13	150
Pénzügyi tranzakciós illeték (314)	101	10	112	0	464
Kisadózó vállalkozások tételes adója (288+488)	2 010	2 930	2 020	2 749	2 368
Kisvállalati adó (289)	4 581	6 510	6 005	5 186	5 941
Közművezeték-adó (296)	999	270	491	193	3 617
Biztosítási adó (200)		0	0	0	0
Távközlési adó (345)	261	1	2	22	2
Környezetterhelési díj (339)	53	167	150	163	165
Uniós vámbevételek NAV által beszedett (910)	3 702	2 508	6 922	1 058	2 016
Jövedéki adók összesen (941+942+946+950+956)	3 325	21 691	1 419	-1 565	-617
Regisztrációs adó (914)	217	262	1 389	191	174
Környezetvédelmi termékdíj (920)	66	482	1 040	168	104
Reklámadó (300)					
Népegészségügyi termékadó (923)	1 035	1 179	1 077	1 246	69
Lakossági illeték (NAV által beszedett) (521+222+221)	4 716	7 600	4 982	5 960	6 129
Cégautóadó (241)	1 161	3 122	1 605	1 522	1 502
Késedelmi pótlék, bírság (215+138)	774	1 092	2 083	1 897	1 366
Társadalombiztosítási járulék (E-alap+Ny-alap a megrendelőben szereplő tételek szerint)	116 025	288 670	219 997	181 031	160 776
Rehabilitációs hozzájárulás (119)	2 390	8 734	6 098	4 737	2 933
Nemzeti Foglalkoztatási Alapot megillető bevétel (a megrendelőben szereplő tételek szerint)	6 299	15 194	11 440	9 763	8 932
Innovációs járulék (184)	1 240	6 159	5 825	3 186	1 552
Gyógyszer forgalmazásával kapcsolatos bevételek (234+243+244+246+247+248+283)	0	0	0	0	15
Gyógyszergyártók különadója (419)	4	0			72
Turizmusfejlesztési hozzájárulás (310)	2 762	1 596	1 389	3 454	1 612
Belföldi gépjárműadó (410)	2 872	4 254	3 155	3 478	3 064
Kiskereskedelmi adó (413)	260	36 262	110	2 265	396
Légitársaságok hozzájárulása (481)	8				31
Szén-dioxid-kvóta-adó (420)	257	3 178	1 893	11 941	1 892
Baleseti adó (218)	0			0	0
Egyéb, igazgatóságra fel nem osztott bevétel					
Összesen	299 679	760 403	454 023	466 333	391 866

A NAV által kezelt adó- és adójellegű bevételek 2024-ben, igazgatóságunként, adónemenként

(M Ft)

Megnevezés	Somogy Vármegyei Adó- és Vámigazgatóság	Toina Vármegyei Adó- és Vámigazgatóság	Kiemelt Adó- és Vámigazgatóság	Repülőtéri Igazgatóság	Országos összesen
Társasági adó (101)	8 027	4 378	291 585		1 007 878
Személyi jövedelemadó (103+290)	73 855	55 632	1 013 413		4 503 499
Általános forgalmi adó (104+902+947)	55 933	64 767	2 882 826	109 430	7 376 218
Játékadó (146)	3	0	72 256		78 242
Energiaellátók jövedelemadója (232)	416	2 571	248 514		279 140
Pénzügyi szervezetek különadója (315+316+313)	0	0	236 415		265 911
Pénzügyi tranzakciós illeték (314)	85	0	396 787		413 753
Kisadózó vállalkozások tételes adója (288+488)	1 978	1 260	59		67 357
Kisvállalati adó (289)	3 572	3 467	216		215 579
Közművezeték-adó (296)	1 177	154	13 088		41 419
Biztosítási adó (200)	0	0	271 034		281 248
Távközlési adó (345)	1	197	109 918		110 771
Környezetterhelési díj (339)	264	116	1 718		4 960
Uniós vámbevételek NAV által beszedett (910)	648	313	122	14 525	120 947
Jövedéki adók összesen (941+942+946+950+956)	196	-68	1 465 922	31	1 615 177
Regisztrációs adó (914)	263	211	5 946	0	14 879
Környezetvédelmi termékdíj (920)	118	-15	9 708		17 330
Reklámadó (300)			-25		-26
Népegészségügyi termékadó (923)	923	49	53 232		90 232
Lakossági illeték (NAV által beszedett) (521+222+221)	4 531	3 083	14 133		228 242
Cégautóadó (241)	1 227	747	16 113		79 257
Késedelmi pótlék, bírság (215+138)	1 258	445	2 703		57 052
Társadalombiztosítási járulék (E-alap+Ny-alap a megrendelőben szereplő tételek szerint)	127 235	98 550	1 907 118		7 623 277
Rehabilitációs hozzájárulás (119)	3 200	1 717	47 167		185 791
Nemzeti Foglalkoztatási Alapot megillető bevétel (a megrendelőben szereplő tételek szerint)	6 937	5 518	94 345		400 685
Innovációs járulék (184)	1 818	1 412	74 176		159 937
Gyógyszer forgalmazásával kapcsolatos bevételek (234+243+244+246+247+248+283)	0	6	96 718		127 354
Gyógyszergyártók különadója (419)		0	23 577		28 657
Turizmusfejlesztési hozzájárulás (310)	2 688	613	7 731		83 891
Belföldi gépjárműadó (410)	2 788	2 051	4 906		98 041
Kiskereskedelmi adó (413)	146	76	214 772		264 974
Légitársaságok hozzájárulása (481)	-1		19 280		37 983
Szén-dioxid-kvóta-adó (420)			27 347		67 145
Baleseti adó (218)	0	0	-3		-3
Egyéb, igazgatóságra fel nem osztott bevétel					43 810
Összesen	299 286	247 250	9 622 819	123 986	25 990 608

Az adózók száma és belső összetétele 2024. december 31-én, országosan*

(db/fő)

Megnevezés	2024
Gazdálkodó szervezetek	851 743
Ebből: - korlátolt felelősségű társaság	383 802
- részvénytársaság	8 590
- betéti társaság	74 582
- költségvetési szervek	12 297
Egyéni vállalkozók	635 168
Önálló tevékenységet folytató magánszemélyek	672 476
Összes működő adóalany	2 159 387
Technikai megszűnt	337 926
Véglegesen megszűnt	3 445 137
Összesen	5 942 450
Felszámolás, végelszámolás és csőd eljárás alatt	28 381

* Tartalmazza a technikai adószámmal rendelkező adóalanyokkal kapcsolatos adatokat is.

Az adózók száma és belső összetétele 2024. december 31-én, igazgatóságoként*

(db/fő)

Megnevezés	Észak-budapesti Adó- és Vámigazgatóság	Kelet-budapesti Adó- és Vámigazgatóság	Dél-budapesti Adó- és Vámigazgatóság	Pest Vármegyei Adó- és Vámigazgatóság
Gazdálkodó szervezetek	77 758	75 627	68 256	92 800
Ebből: - korlátolt felelősségű társaság	50 886	51 534	44 006	64 839
- részvénytársaság	2 448	1 124	1 461	948
- betéti társaság	7 514	7 664	7 927	12 802
- költségvetési szervek	286	265	255	1 127
Egyéni vállalkozók	41 533	46 156	48 181	96 544
Önálló tevékenységet folytató magánszemélyek	28 647	24 151	28 496	59 888
Összes működő adóalany	147 938	145 934	144 933	249 232
Technikai megszűnt	52 098	39 967	51 697	79 151
Véglegesen megszűnt	235 898	308 975	269 487	318 808
Összesen	435 934	494 876	466 117	647 191
Felszámolás, végelszámolás és csőd eljárás alatt	4 299	6 548	3 757	3 960

* Tartalmazza a technikai adószámmal rendelkező adóalanyokkal kapcsolatos adatokat is.

Az adózók száma és belső összetétele 2024. december 31-én, igazgatóságonként*

(db/fő)

Megnevezés	Borsod-Abaúj-Zemplén Vármegyei Adó- és Vámigazgatóság	Heves Vármegyei Adó- és Vámigazgatóság	Nógrád Vármegyei Adó- és Vámigazgatóság	Hajdú-Bihar Vármegyei Adó- és Vámigazgatóság
Gazdálkodó szervezetek	24 773	12 739	7 624	23 623
Ebből: - korlátolt felelősségű társaság	12 762	6 745	3 683	13 672
- részvénytársaság	185	72	51	200
- betéti társaság	3 106	1 491	791	3 245
- költségvetési szervek	1 145	499	477	471
Egyéni vállalkozók	26 617	15 510	8 726	32 135
Önálló tevékenységet folytató magánszemélyek	30 698	22 230	10 081	47 986
Összes működő adóalany	82 088	50 479	26 431	103 744
Technikai megszűnt	4 376	3 489	1 676	3 647
Véglegesen megszűnt	180 408	97 757	59 617	169 339
Összesen	266 872	151 725	87 724	276 730
Felszámolás, végelszámolás és csődeljárás alatt	975	457	221	851

* Tartalmazza a technikai adószámmal rendelkező adóalanyokkal kapcsolatos adatokat is.

Az adózók száma és belső összetétele 2024. december 31-én, igazgatóságonként*

(db/fő)

Megnevezés	Jász-Nagykun-Szolnok Vármegyei Adó- és Vámigazgatóság	Szabolcs-Szatmár-Bereg Vármegyei Adó- és Vámigazgatóság	Bács-Kiskun Vármegyei Adó- és Vámigazgatóság	Békés Vármegyei Adó- és Vámigazgatóság
Gazdálkodó szervezetek	12 997	20 307	24 212	11 665
Ebből: - korlátolt felelősségű társaság	7 147	11 521	14 466	6 002
- részvénytársaság	81	104	238	77
- betéti társaság	1 675	2 255	3 110	1 422
- költségvetési szervek	405	898	540	404
Egyéni vállalkozók	17 730	28 029	30 027	18 415
Önálló tevékenységet folytató magánszemélyek	25 606	64 180	50 028	35 514
Összes működő adóalany	56 333	112 516	104 267	65 594
Technikai megszűnt	11 398	9 070	11 049	5 380
Véglegesen megszűnt	108 572	171 661	166 445	125 964
Összesen	176 303	293 247	281 761	196 938
Felszámolás, végelszámolás és csődeljárás alatt	635	890	666	321

* Tartalmazza a technikai adószámmal rendelkező adóalanyokkal kapcsolatos adatokat is.

Az adózók száma és belső összetétele 2024. december 31-én, igazgatóságonként*

(db/fő)

Megnevezés	Csongrád-Csanád Vármegyei Adó- és Vámigazgatóság	Győr-Moson-Sopron Vármegyei Adó- és Vámigazgatóság	Vas Vármegyei Adó- és Vámigazgatóság	Zala Vármegyei Adó- és Vámigazgatóság
Gazdálkodó szervezetek	21 524	26 063	12 631	14 559
Ebből: - korlátolt felelősségű társaság	11 747	15 019	6 499	7 329
- részvénytársaság	207	172	53	111
- betéti társaság	2 557	3 029	1 381	2 062
- költségvetési szervek	300	560	497	603
Egyéni vállalkozók	26 708	32 624	16 684	18 263
Önálló tevékenységet folytató magánszemélyek	34 914	28 147	17 602	22 975
Összes működő adóalany	83 146	86 834	46 917	55 797
Technikai megszűnt	3 669	13 654	7 162	4 374
Véglegesen megszűnt	162 855	139 677	76 027	103 389
Összesen	249 670	240 165	130 106	163 560
Felszámolás, végelszámolás és csőd-eljárás alatt	557	704	235	369

* Tartalmazza a technikai adószámmal rendelkező adóalanyokkal kapcsolatos adatokat is.

Az adózók száma és belső összetétele 2024. december 31-én, igazgatóságonként*

(db/fő)

Megnevezés	Fejér Vármegyei Adó- és Vámigazgatóság	Komárom-Esztergom Vármegyei Adó- és Vámigazgatóság	Veszprém Vármegyei Adó- és Vámigazgatóság	Baranya Vármegyei Adó- és Vámigazgatóság
Gazdálkodó szervezetek	20 605	15 715	18 374	20 975
Ebből: - korlátolt felelősségű társaság	12 219	9 165	9 869	10 785
- részvénytársaság	197	123	120	161
- betéti társaság	2 830	1 850	2 098	2 696
- költségvetési szervek	462	371	611	881
Egyéni vállalkozók	26 559	18 164	24 551	22 757
Önálló tevékenységet folytató magánszemélyek	23 028	13 673	20 855	23 872
Összes működő adóalany	70 192	47 552	63 780	67 604
Technikai megszűnt	4 634	3 947	3 809	4 177
Véglegesen megszűnt	142 340	104 682	129 665	147 511
Összesen	217 166	156 181	197 254	219 292
Felszámolás, végelszámolás és csőd-eljárás alatt	717	438	355	620

* Tartalmazza a technikai adószámmal rendelkező adóalanyokkal kapcsolatos adatokat is.

Az adózók száma és belső összetétele 2024. december 31-én, igazgatóságonként*

(db/fő)

Megnevezés	Somogy Vármegyei Adó- és Vámigazgatóság	Tolna Vármegyei Adó- és Vámigazgatóság	Kiemelt Adó- és Vámigazgatóság (különös hatáskörű adózókkal együtt)	Országos összesen
Gazdálkodó szervezetek	15 603	9 902	223 411	851 743
Ebből: - korlátolt felelősségű társaság	8 136	5 143	628	383 802
- részvénytársaság	123	80	254	8 590
- betéti társaság	1 734	1 314	29	74 582
- költségvetési szervek	688	406	146	12 297
Egyéni vállalkozók	18 165	12 594	8 496	635 168
Önálló tevékenységet folytató magánszemélyek	28 134	16 438	15 333	672 476
Összes működő adóalany	61 902	38 934	247 240	2 159 387
Technikai megszűnt	4 712	5 084	9 706	337 926
Véglegesen megszűnt	128 365	77 828	19 867	3 445 137
Összesen	194 979	121 846	276 813	5 942 450
Felszámolás, végelszámolás és csődeljárás alatt	482	303	21	28 381

* Tartalmazza a technikai adózámmal rendelkező adóalanyokkal kapcsolatos adatokat is.

A személyi jövedelemadóhoz kapcsolódó kiemelt adatok 2022-ben és 2023-ban, országosan

Megnevezés		2022	2023
1.	Bevallók száma összesen (fő)	5 117 464	5 108 982
2.	Összevonás alá eső jövedelmet vallók száma (fő)	4 801 866	4 833 969
3.	Összevonás alá eső jövedelem (M Ft)	22 534 700	26 290 246
4.	ebből: munkaviszonyból származó (M Ft)	20 583 237	23 712 862
5.	önálló tevékenységből származó (M Ft)	804 498	1 216 507
6.	ebből: mezőgazdasági őstermelői tevékenységből (tételes költségelszámolás, vagy 10% költséghányad alkalmazása esetén) (M Ft)	11 399	8 764
7.	egyéb jogcímen kapott jövedelem (M Ft)	77 054	83 436
8.	1 főre jutó összevonás alá eső jövedelem (E Ft/fő)	4 693	5 439
9.	ebből: munkaviszonyból származó (E Ft/fő)	4 783	5 496
10.	Összevonás alá eső jövedelem sávós megoszlása	100,00	100,00
11.	0 - 1 000 E Ft közötti arány (%)	1,43	1,10
12.	1 000 - 2 000 E Ft közötti arány (%)	3,37	2,64
13.	2 000 - 3 000 E Ft közötti arány (%)	6,05	4,50
14.	3 000 - 4 000 E Ft közötti arány (%)	12,00	9,01
15.	4 000 - 6 000 E Ft közötti arány (%)	21,15	18,99
16.	6 000 - 8 000 E Ft közötti arány (%)	15,55	17,05
17.	8 000 - 10 000 E Ft közötti arány (%)	10,03	11,49
18.	10 000 - 20 000 E Ft közötti arány (%)	19,17	21,65
19.	20 000 E Ft feletti arány (%)	11,26	13,57
20.	Négy vagy több gyermeket nevelő anyák kedvezménye (M Ft)	216 641	265 554
21.	25 év alatti fiatalok kedvezménye (M Ft)	985 526	1 168 798
22.	30 év alatti anyák kedvezménye	-	60 608
23.	Személyi kedvezmény (M Ft)	243 500	297 417
24.	Első házások kedvezménye (M Ft)	29 075	24 564
25.	Összevont adóalapot csökkentő családi kedvezmény (M Ft)	1 954 322	2 059 182
26.	Számított adó (M Ft)	2 867 830	3 364 401
27.	Adót csökkentő kedvezmények (M Ft)	1 009	897
28.	Adókedvezmények adóhoz viszonyított aránya (%)	0,04	0,03
29.	Az összevont adóalapot terhelő, kedvezményekkel csökkentett adó (M Ft)	2 866 830	3 363 510
30.	Adóterhelés (%)	12,72	12,79
31.	Elkülönülten adózó jövedelem (M Ft)	2 794 719	3 133 128
32.	Elkülönülten adózó jövedelem adója (M Ft)	436 399	486 241
33.	Összes jövedelem (M Ft)	25 329 419	29 423 374
34.	Fizetendő adó (M Ft)	3 303 571	3 850 084
35.	Adót fizetők száma (fő)	4 221 777	4 260 110
36.	1 adófizetőre jutó fizetendő adó (E Ft/fő)	783	904

A személyi jövedelemadóhoz kapcsolódó kiemelt adatok 2023-ban, igazgatóságonként

Megnevezés		Észak-budapesti Adó- és Vámigazgatóság	Kelet-budapesti Adó- és Vámigazgatóság	Dél-budapesti Adó- és Vámigazgatóság	Pest Vármegyei Adó- és Vámigazgatóság
1.	Bevallók száma összesen (fő)	249 886	297 211	318 295	700 946
2.	Összevonás alá eső jövedelmet vallók száma (fő)	236 923	284 134	303 501	672 280
3.	Összevonás alá eső jövedelem (M Ft)	1 820 513	1 797 402	2 074 525	3 974 036
4.	ebből: munkaviszonyból származó (M Ft)	1 567 095	1 597 943	1 827 066	3 567 337
5.	önálló tevékenységből származó (M Ft)	128 463	100 842	124 029	188 201
6.	ebből: mezőgazdasági őstermelői tevékenységből (tételes költség- elszámolás, vagy 10% költségnyad alkalmazása esetén) (M Ft)	62	29	76	511
7.	egyéb jogcímen kapott jövedelem (M Ft)	11 563	8 072	10 486	13 104
8.	1 főre jutó összevonás alá eső jövedelem (E Ft/fő)	7 684	6 326	6 835	5 911
9.	ebből: munkaviszonyból származó (E Ft/fő)	7 808	6 435	6 943	5 959
10.	Összevonás alá eső jövedelem sávós megoszlása	100	100	100	100
11.	0 - 1 000 E Ft közötti arány (%)	0,74	0,97	0,83	0,92
12.	1 000 - 2 000 E Ft közötti arány (%)	1,67	2,22	1,90	2,27
13.	2 000 - 3 000 E Ft közötti arány (%)	2,95	4,03	3,45	4,39
14.	3 000 - 4 000 E Ft közötti arány (%)	5,04	6,44	5,89	8,18
15.	4 000 - 6 000 E Ft közötti arány (%)	10,20	13,15	12,40	16,32
16.	6 000 - 8 000 E Ft közötti arány (%)	11,36	14,35	13,55	16,04
17.	8 000 - 10 000 E Ft közötti arány (%)	9,62	11,80	11,00	11,62
18.	10 000 - 20 000 E Ft közötti arány (%)	27,56	27,90	27,53	24,21
19.	20 000 E Ft feletti arány (%)	30,86	19,14	23,45	16,05
20.	Négy vagy több gyermeket nevelő anyák kedvezménye (M Ft)	11 515	12 002	16 711	47 381
21.	25 év alatti fiatalok kedvezménye (M Ft)	39 206	54 573	54 848	163 915
22.	30 év alatti anyák kedvezménye	2 223	2 462	3 109	9 288
23.	Személyi kedvezmény (M Ft)	14 581	18 625	19 038	38 245
24.	Első házások kedvezménye (M Ft)	1 243	1 402	1 587	3 447
25.	Összevont adóalapot csökkentő családi kedvezmény (M Ft)	88 306	95 608	122 128	344 355
26.	Számított adó (M Ft)	249 605	242 022	278 676	505 339
27.	Adót csökkentő kedvezmények (M Ft)	175	58	98	199
28.	Adókedvezmények adóhoz viszonyított aránya (%)	0,07	0,02	0,04	0,04
29.	Az összevont adóalapot terhelő, kedvezményekkel csökkentett adó (M Ft)	249 430	241 965	278 578	505 141
30.	Adóterhelés (%)	13,70	13,46	13,43	12,71
31.	Elkülönülten adózó jövedelem (M Ft)	477 624	213 905	407 176	518 074
32.	Elkülönülten adózó jövedelem adója (M Ft)	70 377	32 478	61 371	79 723
33.	Összes jövedelem (M Ft)	2 298 137	2 011 307	2 481 701	4 492 110
34.	Fizetendő adó (M Ft)	319 821	274 462	339 962	584 906
35.	Adót fizetők száma (fő)	221 563	260 694	279 361	592 644
36.	1 adófizetőre jutó fizetendő adó (E Ft/fő)	1 443	1 053	1 217	987

A személyi jövedelemadóhoz kapcsolódó kiemelt adatok 2023-ban, igazgatóságonként

Megnevezés		Borsod-Abaúj- Zemplén Vármegyei Adó- és Vámigazgatóság	Heves Vármegyei Adó- és Vámigazgatóság	Nógrád Vármegyei Adó- és Vámigazgatóság	Hajdú-Bihar Vármegyei Adó- és Vámigazgatóság
1.	Bevallók száma összesen (fő)	300 925	147 040	90 843	262 845
2.	Összevonás alá eső jövedelmet vallók száma (fő)	288 273	139 458	87 151	245 518
3.	Összevonás alá eső jövedelem (M Ft)	1 307 659	692 106	390 082	1 174 938
4.	ebből: munkaviszonyból származó (M Ft)	1 198 860	632 517	357 634	1 054 568
5.	önálló tevékenységből származó (M Ft)	43 557	26 124	13 466	57 162
6.	ebből: mezőgazdasági őstermelői tevékenységből (tételes költség- elszámolás, vagy 10% költséghányad alkalmazása esetén) (M Ft)	413	342	53	455
7.	egyéb jogcímen kapott jövedelem (M Ft)	5 485	1 334	1 211	2 482
8.	1 főre jutó összevonás alá eső jövedelem (E Ft/fő)	4 536	4 963	4 476	4 786
9.	ebből: munkaviszonyból származó (E Ft/fő)	4 543	5 032	4 480	4 807
10.	Összevonás alá eső jövedelem sávok megoszlása	100	100	100	100
11.	0 - 1 000 E Ft közötti arány (%)	1,52	1,25	1,51	1,30
12.	1 000 - 2 000 E Ft közötti arány (%)	3,94	2,98	3,87	3,34
13.	2 000 - 3 000 E Ft közötti arány (%)	5,15	4,94	6,00	5,43
14.	3 000 - 4 000 E Ft közötti arány (%)	10,93	9,90	11,73	11,65
15.	4 000 - 6 000 E Ft közötti arány (%)	24,09	21,38	23,59	22,84
16.	6 000 - 8 000 E Ft közötti arány (%)	18,55	19,18	19,44	17,52
17.	8 000 - 10 000 E Ft közötti arány (%)	10,91	13,17	12,08	10,35
18.	10 000 - 20 000 E Ft közötti arány (%)	17,30	19,68	15,56	17,58
19.	20 000 E Ft feletti arány (%)	7,60	7,53	6,22	9,99
20.	Négy vagy több gyermeket nevelő anyák kedvezménye (M Ft)	17 012	7 024	5 354	13 162
21.	25 év alatti fiatalok kedvezménye (M Ft)	68 907	36 407	23 696	58 484
22.	30 év alatti anyák kedvezménye	3 497	1 609	1 015	3 588
23.	Személyi kedvezmény (M Ft)	18 601	10 422	6 487	14 025
24.	Első házások kedvezménye (M Ft)	1 401	671	381	1 330
25.	Összevont adóalapot csökkentő családi kedvezmény (M Ft)	114 220	55 358	31 774	105 254
26.	Számított adó (M Ft)	162 776	87 167	48 258	146 976
27.	Adót csökkentő kedvezmények (M Ft)	96	20	12	11
28.	Adókedvezmények adóhoz viszonyított aránya (%)	0,06	0,02	0,02	0,01
29.	Az összevont adóalapot terhelő, kedvezményekkel csökkentett adó (M Ft)	162 681	87 147	48 245	146 965
30.	Adóterhelés (%)	12,44	12,59	12,37	12,51
31.	Elkülönülten adózó jövedelem (M Ft)	89 321	51 886	20 339	122 835
32.	Elkülönülten adózó jövedelem adója (M Ft)	14 273	8 442	3 302	19 905
33.	Összes jövedelem (M Ft)	1 396 980	743 992	410 421	1 297 773
34.	Fizetendő adó (M Ft)	176 991	95 599	51 556	166 891
35.	Adót fizetők száma (fő)	242 407	121 721	74 084	211 318
36.	1 adófizetőre jutó fizetendő adó (E Ft/fő)	730	785	696	790

A személyi jövedelemadóhoz kapcsolódó kiemelt adatok 2023-ban, igazgatóságonként

Megnevezés		Jász-Nagykun- Szolnok Vármegyei Adó- és Vámigazgatóság	Szabolcs-Szatmár- Bereg Vármegyei Adó- és Vámigazgatóság	Bács-Kiskun Vármegyei Adó- és Vámigazgatóság	Békés Vármegyei Adó- és Vámigazgatóság
1.	Bevallók száma összesen (fő)	183 334	268 679	250 219	165 528
2.	Összevonás alá eső jövedelmet vallók száma (fő)	173 109	251 365	229 325	152 347
3.	Összevonás alá eső jövedelem (M Ft)	779 077	1 047 921	1 096 130	666 734
4.	ebből: munkaviszonyból származó (M Ft)	714 089	955 715	985 304	605 809
5.	önálló tevékenységből származó (M Ft)	28 729	42 921	57 658	30 930
6.	ebből: mezőgazdasági őstermelői tevékenységből (tételes költség- elszámolás, vagy 10% költséghányad alkalmazása esetén) (M Ft)	465	177	1 990	1 098
7.	egyéb jogcímen kapott jövedelem (M Ft)	1 520	2 411	2 096	940
8.	1 főre jutó összevonás alá eső jövedelem (E Ft/fő)	4 500	4 169	4 780	4 376
9.	ebből: munkaviszonyból származó (E Ft/fő)	4 521	4 153	4 794	4 416
10.	Összevonás alá eső jövedelem sávós megoszlása	100	100	100	100
11.	0 - 1 000 E Ft közötti arány (%)	1,44	1,68	1,26	1,40
12.	1 000 - 2 000 E Ft közötti arány (%)	3,54	4,86	3,15	3,79
13.	2 000 - 3 000 E Ft közötti arány (%)	5,92	6,37	5,90	6,09
14.	3 000 - 4 000 E Ft közötti arány (%)	11,91	13,21	12,50	13,33
15.	4 000 - 6 000 E Ft közötti arány (%)	25,94	26,05	22,59	27,37
16.	6 000 - 8 000 E Ft közötti arány (%)	18,70	18,49	17,93	18,60
17.	8 000 - 10 000 E Ft közötti arány (%)	10,61	9,58	10,99	9,44
18.	10 000 - 20 000 E Ft közötti arány (%)	15,40	13,01	16,48	13,29
19.	20 000 E Ft feletti arány (%)	6,54	6,74	9,20	6,68
20.	Négy vagy több gyermeket nevelő anyák kedvezménye (M Ft)	8 949	14 419	12 769	7 783
21.	25 év alatti fiatalok kedvezménye (M Ft)	46 072	64 341	59 565	37 262
22.	30 év alatti anyák kedvezménye	1 976	3 474	3 404	1 808
23.	Személyi kedvezmény (M Ft)	9 916	16 608	12 841	10 650
24.	Első házások kedvezménye (M Ft)	818	1 224	1 189	776
25.	Összevont adóalapot csökkentő családi kedvezmény (M Ft)	66 545	101 415	100 148	56 861
26.	Számított adó (M Ft)	96 815	127 115	136 046	82 839
27.	Adót csökkentő kedvezmények (M Ft)	18	13	15	8
28.	Adókedvezmények adóhoz viszonyított aránya (%)	0,02	0,01	0,01	0,01
29.	Az összevont adóalapot terhelő, kedvezményekkel csökkentett adó (M Ft)	96 798	127 102	136 032	82 831
30.	Adóterhelés (%)	12,42	12,13	12,41	12,42
31.	Elkülönülten adózó jövedelem (M Ft)	61 774	91 104	139 127	46 194
32.	Elkülönülten adózó jövedelem adója (M Ft)	9 874	14 835	22 266	7 884
33.	Összes jövedelem (M Ft)	840 851	1 139 025	1 235 257	712 928
34.	Fizetendő adó (M Ft)	106 680	141 959	158 320	90 726
35.	Adót fizetők száma (fő)	148 579	208 016	200 396	131 474
36.	1 adófizetőre jutó fizetendő adó (E Ft/fő)	718	682	790	690

A személyi jövedelemadóhoz kapcsolódó kiemelt adatok 2023-ban, igazgatóságonként

Megnevezés		Csongrád-Csanád Vármegyei Adó- és Vámigazgatóság	Győr-Moson-Sopron Vármegyei Adó- és Vámigazgatóság	Vas Vármegyei Adó- és Vámigazgatóság	Zala Vármegyei Adó- és Vámigazgatóság
1.	Bevallók száma összesen (fő)	198 346	228 770	126 234	131 810
2.	Összevonás alá eső jövedelmet vallók száma (fő)	183 002	213 528	118 407	122 779
3.	Összevonás alá eső jövedelem (M Ft)	909 122	1 231 375	615 603	577 930
4.	ebből: munkaviszonyból származó (M Ft)	819 950	1 114 702	563 981	521 071
5.	önálló tevékenységből származó (M Ft)	44 068	56 992	24 757	27 054
6.	ebből: mezőgazdasági őstermelői tevékenységből (tételes költség- elszámolás, vagy 10% költséghányad alkalmazása esetén) (M Ft)	383	262	356	248
7.	egyéb jogcímen kapott jövedelem (M Ft)	2 055	2 864	1 343	1 003
8.	1 főre jutó összevonás alá eső jövedelem (E Ft/fő)	4 968	5 767	5 199	4 707
9.	ebből: munkaviszonyból származó (E Ft/fő)	5 056	5 982	5 438	4 807
10.	Összevonás alá eső jövedelem sávos megoszlása	100	100	100	100
11.	0 - 1 000 E Ft közötti arány (%)	1,16	0,99	1,08	1,28
12.	1 000 - 2 000 E Ft közötti arány (%)	2,91	2,10	2,22	2,83
13.	2 000 - 3 000 E Ft közötti arány (%)	5,12	3,94	4,14	5,30
14.	3 000 - 4 000 E Ft közötti arány (%)	11,28	8,45	9,18	12,80
15.	4 000 - 6 000 E Ft közötti arány (%)	23,42	18,61	22,69	26,34
16.	6 000 - 8 000 E Ft közötti arány (%)	17,47	16,93	21,07	17,62
17.	8 000 - 10 000 E Ft közötti arány (%)	10,14	10,61	13,58	9,70
18.	10 000 - 20 000 E Ft közötti arány (%)	17,40	24,54	18,07	15,65
19.	20 000 E Ft feletti arány (%)	11,11	13,84	7,97	8,48
20.	Négy vagy több gyermeket nevelő anyák kedvezménye (M Ft)	9 569	10 443	6 444	5 510
21.	25 év alatti fiatalok kedvezménye (M Ft)	40 038	54 630	31 566	25 937
22.	30 év alatti anyák kedvezménye	2 475	3 514	1 669	1 480
23.	Személyi kedvezmény (M Ft)	11 582	11 443	8 578	7 818
24.	Első házások kedvezménye (M Ft)	1 020	1 158	628	561
25.	Összevont adóalapot csökkentő családi kedvezmény (M Ft)	76 414	97 757	48 046	45 998
26.	Számított adó (M Ft)	115 309	157 939	77 878	73 673
27.	Adót csökkentő kedvezmények (M Ft)	21	43	7	9
28.	Adókedvezmények adóhoz viszonyított aránya (%)	0,02	0,03	0,01	0,01
29.	Az összevont adóalapot terhelő, kedvezményekkel csökkentett adó (M Ft)	115 289	157 895	77 871	73 664
30.	Adóterhelés (%)	12,68	12,82	12,65	12,75
31.	Elkülönülten adózó jövedelem (M Ft)	89 632	151 491	50 999	61 347
32.	Elkülönülten adózó jövedelem adója (M Ft)	14 174	24 101	8 196	9 941
33.	Összes jövedelem (M Ft)	998 754	1 382 866	666 602	639 277
34.	Fizetendő adó (M Ft)	129 474	182 008	86 075	83 611
35.	Adót fizetők száma (fő)	160 940	189 984	104 743	109 797
36.	1 adófizetőre jutó fizetendő adó (E Ft/fő)	804	958	822	762

A személyi jövedelemadóhoz kapcsolódó kiemelt adatok 2023-ban, igazgatóságonként

Megnevezés		Fejér Vármegyei Adó- és Vámigazgatóság	Komárom-Esztergom Vármegyei Adó- és Vámigazgatóság	Veszprém Vármegyei Adó- és Vámigazgatóság	Baranya Vármegyei Adó- és Vámigazgatóság
1.	Bevallók száma összesen (fő)	224 324	163 367	177 082	171 812
2.	Összevonás alá eső jövedelmet vallók száma (fő)	213 375	156 851	167 111	162 488
3.	Összevonás alá eső jövedelem (M Ft)	1 191 128	890 350	855 497	770 689
4.	ebből: munkaviszonyból származó (M Ft)	1 085 506	815 887	772 823	693 183
5.	önálló tevékenységből származó (M Ft)	46 452	33 624	41 209	34 732
6.	ebből: mezőgazdasági őstermelői tevékenységből (tételes költségelszámolás, vagy 10% költséghányad alkalmazása esetén) (M Ft)	544	48	234	301
7.	egyéb jogcímen kapott jövedelem (M Ft)	3 418	1 631	2 102	1 639
8.	1 főre jutó összevonás alá eső jövedelem (E Ft/fő)	5 582	5 676	5 119	4 743
9.	ebből: munkaviszonyból származó (E Ft/fő)	5 700	5 741	5 259	4 837
10.	Összevonás alá eső jövedelem sávos megoszlása	100	100	100	100
11.	0 - 1 000 E Ft közötti arány (%)	0,92	0,86	1,11	1,33
12.	1 000 - 2 000 E Ft közötti arány (%)	2,08	2,07	2,49	3,36
13.	2 000 - 3 000 E Ft közötti arány (%)	4,05	3,91	4,57	5,21
14.	3 000 - 4 000 E Ft közötti arány (%)	8,49	8,27	10,33	11,50
15.	4 000 - 6 000 E Ft közötti arány (%)	19,64	18,63	23,46	24,04
16.	6 000 - 8 000 E Ft közötti arány (%)	19,25	20,02	18,79	18,23
17.	8 000 - 10 000 E Ft közötti arány (%)	12,82	14,62	10,81	10,06
18.	10 000 - 20 000 E Ft közötti arány (%)	22,51	22,56	18,78	16,26
19.	20 000 E Ft feletti arány (%)	10,23	9,08	9,67	10,00
20.	Négy vagy több gyermeket nevelő anyák kedvezménye (M Ft)	13 904	10 626	10 201	9 014
21.	25 év alatti fiatalok kedvezménye (M Ft)	55 195	46 195	40 199	35 630
22.	30 év alatti anyák kedvezménye	3 077	2 315	2 254	1 952
23.	Személyi kedvezmény (M Ft)	14 184	9 222	9 791	11 991
24.	Első házások kedvezménye (M Ft)	1 136	860	827	797
25.	Összevont adóalapot csökkentő családi kedvezmény (M Ft)	95 728	67 968	70 547	65 571
26.	Számított adó (M Ft)	151 300	113 049	108 322	96 978
27.	Adót csökkentő kedvezmények (M Ft)	13	6	24	19
28.	Adókedvezmények adóhoz viszonyított aránya (%)	0,01	0,01	0,02	0,02
29.	Az összevont adóalapot terhelő, kedvezményekkel csökkentett adó (M Ft)	151 287	113 043	108 298	96 959
30.	Adóterhelés (%)	12,70	12,70	12,66	12,58
31.	Elkülönülten adózó jövedelem (M Ft)	145 260	80 080	91 038	82 730
32.	Elkülönülten adózó jövedelem adója (M Ft)	22 588	12 641	14 666	12 881
33.	Összes jövedelem (M Ft)	1 336 388	970 430	946 535	853 419
34.	Fizetendő adó (M Ft)	173 888	125 697	122 976	109 850
35.	Adót fizetők száma (fő)	189 004	138 682	147 689	141 850
36.	1 adófizetőre jutó fizetendő adó (E Ft/fő)	920	906	833	774

A személyi jövedelemadóhoz kapcsolódó kiemelt adatok 2023-ban, igazgatóságonként

Megnevezés		Somogy Vármegyei Adó- és Vámigazgatóság	Tolna Vármegyei Adó- és Vámigazgatóság	Kiemelt Adó- és Vámigazgatóság	Országos összesen
1.	Bevallók száma összesen (fő)	142 634	103 273	205 579	5 108 982
2.	Összevonás alá eső jövedelmet vallók száma (fő)	132 704	96 224	204 116	4 833 969
3.	Összevonás alá eső jövedelem (M Ft)	588 322	478 708	1 360 398	26 290 246
4.	ebből: munkaviszonyból származó (M Ft)	528 217	432 595	1 301 013	23 712 862
5.	önálló tevékenységből származó (M Ft)	28 499	18 788	18 243	1 216 507
6.	ebből: mezőgazdasági őstermelői tevékenységből (tételes költség- elszámolás, vagy 10% költséghányad alkalmazása esetén) (M Ft)	444	253	20	8 764
7.	egyéb jogcímen kapott jövedelem (M Ft)	1 829	1 675	3 176	83 436
8.	1 főre jutó összevonás alá eső jövedelem (E Ft/fő)	4 433	4 975	6 665	5 439
9.	ebből: munkaviszonyból származó (E Ft/fő)	4 490	5 026	6 612	5 496
10.	Összevonás alá eső jövedelem sávok megoszlása	100	100	100	100
11.	0 - 1 000 E Ft közötti arány (%)	1,59	1,18	0,84	1,10
12.	1 000 - 2 000 E Ft közötti arány (%)	3,62	2,83	1,60	2,64
13.	2 000 - 3 000 E Ft közötti arány (%)	6,02	5,39	2,26	4,50
14.	3 000 - 4 000 E Ft közötti arány (%)	12,97	11,31	3,27	9,01
15.	4 000 - 6 000 E Ft közötti arány (%)	25,24	22,33	11,73	18,99
16.	6 000 - 8 000 E Ft közötti arány (%)	17,90	16,82	21,16	17,05
17.	8 000 - 10 000 E Ft közötti arány (%)	9,16	9,58	19,14	11,49
18.	10 000 - 20 000 E Ft közötti arány (%)	14,61	19,30	29,83	21,65
19.	20 000 E Ft feletti arány (%)	8,89	11,26	10,17	13,57
20.	Négy vagy több gyermeket nevelő anyák kedvezménye (M Ft)	6 418	4 706	4 639	265 554
21.	25 év alatti fiatalok kedvezménye (M Ft)	30 695	23 275	78 161	1 168 798
22.	30 év alatti anyák kedvezménye	1 402	1 223	1 793	60 608
23.	Személyi kedvezmény (M Ft)	7 397	7 984	7 390	297 417
24.	Első házások kedvezménye (M Ft)	584	490	1 033	24 564
25.	Összevont adóalapot csökkentő családi kedvezmény (M Ft)	49 519	40 676	118 986	2 059 182
26.	Számított adó (M Ft)	73 913	60 139	172 268	3 364 401
27.	Adót csökkentő kedvezmények (M Ft)	9	15	9	897
28.	Adókedvezmények adóhoz viszonyított aránya (%)	0,01	0,02	0,01	0,03
29.	Az összevont adóalapot terhelő, kedvezményekkel csökkentett adó (M Ft)	73 904	60 124	172 259	3 363 510
30.	Adóterhelés (%)	12,56	12,56	12,66	12,79
31.	Elkülönülten adózó jövedelem (M Ft)	60 902	50 540	29 753	3 133 128
32.	Elkülönülten adózó jövedelem adója (M Ft)	9 925	8 061	4 339	486 241
33.	Összes jövedelem (M Ft)	649 224	529 248	1 390 151	29 423 374
34.	Fizetendő adó (M Ft)	83 836	68 193	176 601	3 850 084
35.	Adót fizetők száma (fő)	115 314	83 825	186 025	4 260 110
36.	1 adófizetőre jutó fizetendő adó (E Ft/fő)	727	814	949	904

A személyi jövedelemadóhoz kapcsolódó kiemelt adatok 2023-ban, igazgatóságonként

Megnevezés		Fővárosi székhelyű igazgatóságok	Vidéki székhelyű igazgatóságok
1.	Bevallók száma összesen (fő)	1 771 917	3 337 065
		0	
2.	Összevonás alá eső jövedelmet vallók száma (fő)	1 700 954	3 133 015
3.	Összevonás alá eső jövedelem (M Ft)	11 026 874	15 263 372
4.	ebből: munkaviszonyból származó (M Ft)	9 860 454	13 852 408
5.	önálló tevékenységből származó (M Ft)	559 778	656 729
6.	ebből: mezőgazdasági őstermelői tevékenységből (tételes költségelszámolás, vagy 10% költséghányad alkalmazása esetén) (M Ft)	698	8 066
7.	egyéb jogcímen kapott jövedelem (M Ft)	46 401	37 035
8.	1 főre jutó összevonás alá eső jövedelem (E Ft/fő)	6 483	4 872
9.	ebből: munkaviszonyból származó (E Ft/fő)	6 541	4 935
10.	Összevonás alá eső jövedelem sávok megoszlása	100	100
11.	0 - 1 000 E Ft közötti arány (%)	0,87	1,26
12.	1 000 - 2 000 E Ft közötti arány (%)	2,01	3,10
13.	2 000 - 3 000 E Ft közötti arány (%)	3,65	5,12
14.	3 000 - 4 000 E Ft közötti arány (%)	6,34	10,94
15.	4 000 - 6 000 E Ft közötti arány (%)	13,49	22,95
16.	6 000 - 8 000 E Ft közötti arány (%)	15,16	18,41
17.	8 000 - 10 000 E Ft közötti arány (%)	12,13	11,03
18.	10 000 - 20 000 E Ft közötti arány (%)	26,68	18,02
19.	20 000 E Ft feletti arány (%)	19,67	9,16
20.	Négy vagy több gyermeket nevelő anyák kedvezménye (M Ft)	92 248	173 306
21.	25 év alatti fiatalok kedvezménye (M Ft)	390 703	778 095
22.	30 év alatti anyák kedvezménye	18 875	41 733
23.	Személyi kedvezmény (M Ft)	97 879	199 538
24.	Első házások kedvezménye (M Ft)	8 712	15 852
25.	Összevont adóalapot csökkentő családi kedvezmény (M Ft)	769 383	1 289 799
26.	Számított adó (M Ft)	1 447 910	1 916 491
27.	Adót csökkentő kedvezmények (M Ft)	539	358
28.	Adókedvezmények adóhoz viszonyított aránya (%)	0,04	0,02
29.	Az összevont adóalapot terhelő, kedvezményekkel csökkentett adó (M Ft)	1 447 373	1 916 137
30.	Adóterhelés (%)	13,13	12,55
31.	Elkülönülten adózó jövedelem (M Ft)	1 646 532	1 486 596
32.	Elkülönülten adózó jövedelem adója (M Ft)	248 288	237 953
33.	Összes jövedelem (M Ft)	12 673 406	16 749 968
34.	Fizetendő adó (M Ft)	1 695 752	2 154 332
35.	Adót fizetők száma (fő)	1 540 287	2 719 823
36.	1 adófizetőre jutó fizetendő adó (E Ft/fő)	1 101	792

Az egyéni vállalkozói bevallások kiemelt adatai 2022-ben és 2023-ban, országosan

Megnevezés		2022	2023
Tételes költségelszámolású bevallók			
1.	Bevallások száma összesen (db)	122 130	99 466
2.	Ebből: főállású	46 987	41 051
3.	mellékfoglalkozású	50 009	37 251
4.	nyugdíjas	25 134	21 164
5.	Egy vállalkozóra jutó árbevétel (E Ft/fő/év)	26 645	33 695
6.	Foglalkozás jellege szerint főállásúaknál	44 392	50 998
7.	mellékfoglalkozásúaknál	9 693	13 926
8.	nyugdíjasoknál	26 835	34 339
9.	mező- és erdőgazdasági	54 751	63 695
10.	bányászati	86 339	118 348
11.	Tevékenység szakmai jellege szerint ipari	29 237	33 219
12.	építőipari	20 920	23 013
13.	kereskedelmi és vendéglátási	49 050	57 077
14.	szállítási, hírközlési	35 080	40 949
15.	szolgáltatási szakmákban	6 480	9 447
16.	Egy vállalkozóra jutó eredmény (E Ft/fő/év)	1 290	1 708
17.	Eredményesség szerint nyereségeseknél	2 750	3 599
18.	vesztégeseknél	-1 669	-2 111
19.	Foglalkozás jellege szerint főállásúaknál	2 314	2 813
20.	mellékfoglalkozásúaknál	601	973
21.	nyugdíjasoknál	718	795
22.	mező- és erdőgazdasági	693	1 892
23.	bányászati	5 915	8 122
24.	Tevékenység szakmai jellege szerint ipari	1 818	2 173
25.	építőipari	1 895	1 725
26.	kereskedelmi és vendéglátási	782	1 041
27.	szállítási, hírközlési	3 456	4 407
28.	szolgáltatási szakmákban	1 056	1 522
29.	Egy főre jutó vállalkozói kivét (E Ft/fő/év)	3 079	3 941
30.	Foglalkozás jellege szerint főállásúaknál	2 734	3 440
31.	mellékfoglalkozásúaknál	1 396	1 932
32.	nyugdíjasoknál	4 718	6 326
33.	mező- és erdőgazdasági	3 158	3 854
34.	bányászati	3 186	5 188
35.	Tevékenység szakmai jellege szerint ipari	3 218	4 190
36.	építőipari	2 777	3 322
37.	kereskedelmi és vendéglátási	2 786	3 458
38.	szállítási, hírközlési	3 066	3 807
39.	szolgáltatási szakmákban	3 468	4 826
40.	Foglalkoztatott alkalmazottak száma (fő)	71 006	67 595
Átalányadózást választó bevallók			
1.	Bevallások száma összesen (db)	197 480	276 503
2.	Ebből: építőiparos	29 077	39 475
3.	fuvarozó iparos	11 019	16 396
4.	egyéb szolgáltatást végző iparos	10 857	15 954
5.	magánkereskedő	12 452	18 096
6.	Egy főre jutó jövedelem összesen (E Ft/fő/év)	1 171	2 423
7.	Ebből: építőiparosoknál	830	1 118
8.	fuvarozó iparosoknál	728	1 491
9.	egyéb szolgáltatást végző iparosoknál	802	1 389
10.	magánkereskedőknél	1 216	1 819

Az egyéni vállalkozói bevételek kiemelt adatai 2023-ban, igazgatóságoként

Megnevezés		Észak-budapesti Adó- és Vámigazgatóság	Kelet-budapesti Adó- és Vámigazgatóság	Dél-budapesti Adó- és Vámigazgatóság	Pest Vármegyei Adó- és Vámigazgatóság
Tételes költségelszámolású bevallók					
1.	Bevételek száma összesen (db)	2 910	3 558	3 736	10 903
2.	Ebből: főállású	1 117	1 369	1 444	4 677
3.	mellékfoglalkozású	1 013	1 299	1 304	3 853
4.	nyugdíjas	780	890	988	2 373
5.	Egy vállalkozóra jutó árbevétel (E Ft/fő/év)	17 074	19 379	18 391	32 408
6.	Foglalkozás jellege szerint				
	főállásúaknál	25 987	28 136	29 727	48 346
7.	mellékfoglalkozásúaknál	8 655	11 215	8 813	11 814
8.	nyugdíjasoknál	15 158	17 659	14 094	33 806
9.	mező- és erdőgazdasági	13 856	21 448	46 506	59 235
10.	bányászati	-	-	-	632 472
11.	Tevékenység szakmai				
	ipari	9 962	19 932	23 536	35 815
12.	építőipari	16 564	15 089	20 079	20 347
13.	kereskedelmi és vendéglátási	40 589	50 128	40 459	60 019
14.	szállítási, hírközlési	19 383	18 006	19 000	34 788
15.	szolgáltatási szakmákban	11 866	8 269	8 518	10 043
16.	Egy vállalkozóra jutó eredmény (E Ft/fő/év)	3 841	2 181	2 676	1 875
17.	Eredményesség szerint				
	nyereségeseknél	5 856	3 896	4 411	4 045
18.	vesztégeseknél	-1 641	-1 575	-1 346	-2 236
19.	Foglalkozás jellege szerint				
	főállásúaknál	7 270	3 733	4 797	2 977
20.	mellékfoglalkozásúaknál	1 911	1 497	1 956	1 228
21.	nyugdíjasoknál	1 178	634	266	660
22.	mező- és erdőgazdasági	5 104	-5 399	-968	1 267
23.	bányászati	-	-	-	73 896
24.	Tevékenység szakmai				
	ipari	902	808	1 744	2 785
25.	építőipari	1 296	2 815	1 972	1 570
26.	kereskedelmi és vendéglátási	1 921	1 456	1 200	840
27.	szállítási, hírközlési	8 252	6 017	7 326	5 498
28.	szolgáltatási szakmákban	3 788	1 810	2 462	1 626
29.	Egy főre jutó vállalkozói kivét (E Ft/fő/év)	4 577	3 720	3 727	3 881
30.	Foglalkozás jellege szerint				
	főállásúaknál	3 680	3 495	3 358	3 390
31.	mellékfoglalkozásúaknál	2 624	2 214	1 740	2 078
32.	nyugdíjasoknál	7 237	4 685	5 274	6 332
33.	mező- és erdőgazdasági	2 030	3 209	2 603	3 862
34.	bányászati	-	-	-	6 000
35.	Tevékenység szakmai				
	ipari	3 525	3 498	4 161	4 496
36.	építőipari	3 723	3 124	4 006	3 274
37.	kereskedelmi és vendéglátási	3 625	3 334	3 218	3 666
38.	szállítási, hírközlési	3 577	4 008	3 276	3 443
39.	szolgáltatási szakmákban	5 168	3 955	3 981	4 418
40.	Foglalkoztatott alkalmazottak száma (fő)	558	968	888	6 117
Átalányadózást választó bevallók					
1.	Bevételek száma összesen (db)	20 276	22 251	23 269	40 959
2.	Ebből: építőiparos	965	1 653	1 683	6 259
3.	fuvarozó iparos	1 349	2 130	1 910	2 401
4.	egyéb szolgáltatást végző iparos	879	1 082	1 071	2 081
5.	magánkereskedő	634	904	944	2 622
6.	Egy főre jutó jövedelem összesen (E Ft/fő/év)	2 917	2 659	2 797	2 496
7.	Ebből: építőiparosoknál	1 197	1 230	1 212	1 153
8.	fuvarozó iparosoknál	1 383	1 388	1 458	1 549
9.	egyéb szolgáltatást végző iparosoknál	1 494	1 466	1 421	1 565
10.	magánkereskedőknél	2 376	2 129	2 200	1 778

Az egyéni vállalkozói bevételek kiemelt adatai 2023-ban, igazgatóságonként

Megnevezés		Borsod-Abaúj- Zemplén Vármegyei Adó- és Vámigazgatóság	Heves Vármegyei Adó- és Vámigazgatóság	Nógrád Vármegyei Adó- és Vámigazgatóság	Hajdú-Bihar Vármegyei Adó- és Vámigazgatóság	
Tételes költségelszámolású bevallók						
1.	Bevételek száma összesen (db)	5 844	3 360	1 789	6 381	
2.	Ebből: főállású	2 207	1 376	716	2 991	
3.	mellékfoglalkozású	2 468	1 219	625	2 164	
4.	nyugdíjas	1 169	765	448	1 226	
5.	Egy vállalkozóra jutó árbevétel (E Ft/fő/év)	31 483	27 864	28 675	41 464	
6.	Foglalkozás jellege szerint	főállásúaknál	52 517	42 164	44 287	58 089
7.		mellékfoglalkozásúaknál	10 480	10 481	9 933	16 983
8.		nyugdíjasoknál	35 598	29 434	29 699	43 373
9.		mező- és erdőgazdasági	49 728	32 911	25 866	72 783
10.		bányászati	105 808	-	-	3 302
11.	Tevékenység szakmai	ipari	24 853	29 629	21 918	51 015
12.		építőipari	19 865	20 518	19 862	24 580
13.		kereskedelmi és vendéglátási	53 312	44 768	52 383	61 326
14.		szállítási, hírközlési	50 983	33 281	37 206	59 955
15.		szolgáltatási szakmákban	7 311	10 353	9 397	12 407
16.	Egy vállalkozóra jutó eredmény (E Ft/fő/év)	1 081	1 536	1 028	1 738	
17.	Eredményesség szerint	nyereségeseknél	2 645	3 252	2 446	3 954
18.		vesztégeseknél	-2 159	-1 951	-2 002	-2 636
19.	Foglalkozás jellege szerint	főállásúaknál	1 747	2 542	1 466	2 641
20.		mellékfoglalkozásúaknál	576	697	742	925
21.		nyugdíjasoknál	886	1 057	686	969
22.		mező- és erdőgazdasági	809	1 327	928	1 565
23.		bányászati	-19 820	-	-	44
24.	Tevékenység szakmai	ipari	1 559	3 213	1 788	2 381
25.		építőipari	1 459	1 441	901	2 316
26.		kereskedelmi és vendéglátási	426	1 086	763	595
27.		szállítási, hírközlési	3 788	3 661	1 912	4 381
28.		szolgáltatási szakmákban	1 036	1 218	979	1 781
29.	Egy főre jutó vállalkozói kivét (E Ft/fő/év)	3 691	3 643	3 994	4 130	
30.	Foglalkozás jellege szerint	főállásúaknál	3 243	3 264	3 402	3 623
31.		mellékfoglalkozásúaknál	1 839	1 957	1 508	2 264
32.		nyugdíjasoknál	5 958	5 424	6 143	6 981
33.		mező- és erdőgazdasági	3 397	3 212	3 560	3 871
34.		bányászati	-	-	-	-
35.	Tevékenység szakmai	ipari	4 169	3 998	5 153	4 224
36.		építőipari	3 140	3 306	3 039	3 694
37.		kereskedelmi és vendéglátási	3 178	3 397	3 572	3 346
38.		szállítási, hírközlési	3 580	3 563	3 474	3 797
39.		szolgáltatási szakmákban	4 867	4 218	4 886	5 682
40.	Foglalkoztatott alkalmazottak száma (fő)	3 865	2 124	1 082	5 120	
Átalányadózást választó bevallók						
1.	Bevételek száma összesen (db)	10 471	6 284	3 589	13 658	
2.	Ebből: építőiparos	1 336	958	620	2 133	
3.	fuvarozó iparos	597	338	152	1 061	
4.	egyéb szolgáltatást végző iparos	615	371	187	756	
5.	magánkereskedő	751	533	321	1 112	
6.	Egy főre jutó jövedelem összesen (E Ft/fő/év)	2 372	2 209	2 274	2 215	
7.	Ebből: építőiparosoknál	1 329	1 086	1 289	1 228	
8.	fuvarozó iparosoknál	1 609	1 519	1 573	1 349	
9.	egyéb szolgáltatást végző iparosoknál	1 267	1 439	1 951	1 218	
10.	magánkereskedőknél	1 532	1 850	1 739	1 913	

Az egyéni vállalkozói bevételek kiemelt adatai 2023-ban, igazgatóságonként

Megnevezés		Jász-Nagykun- Szolnok Vármegyei Adó- és Vámigazgatóság	Szabolcs-Szatmár- Bereg Vármegyei Adó- és Vámigazgatóság	Bács-Kiskun Vármegyei Adó- és Vámigazgatóság	Békés Vármegyei Adó- és Vámigazgatóság	
Tételes költségelszámolású bevallók						
1.	Bevételek száma összesen (db)	3 769	7 213	6 594	4 101	
2.	Ebből: főállású	1 542	3 091	2 773	1 708	
3.	mellékfoglalkozású	1 309	2 687	2 311	1 366	
4.	nyugdíjas	918	1 435	1 510	1 027	
5.	Egy vállalkozóra jutó árbevétel (E Ft/fő/év)	35 543	38 381	43 816	46 805	
6.	Foglalkozás jellege szerint	főállásúaknál	54 131	56 991	67 283	64 085
7.		mellékfoglalkozásúaknál	16 132	17 651	18 279	21 637
8.		nyugdíjasoknál	31 606	36 496	39 257	51 181
9.		mező- és erdőgazdasági	67 240	53 462	58 195	117 876
10.		bányászati	-	-	71 271	-
11.	Tevékenység szakmai	ipari	29 462	44 040	37 460	37 467
12.		építőipari	17 698	28 072	29 696	26 534
13.		kereskedelmi és vendéglátási	59 745	53 818	67 238	63 998
14.		szállítási, hírközlési	38 447	49 253	72 949	49 182
15.		szolgáltatási szakmákban	8 478	10 672	10 027	11 260
16.	Egy vállalkozóra jutó eredmény (E Ft/fő/év)	953	1 198	1 592	2 071	
17.	Eredményesség szerint	nyereségeseknél	2 974	2 931	3 719	3 921
18.		vesztégeseknél	-2 743	-2 470	-2 563	-2 167
19.	Foglalkozás jellege szerint	főállásúaknál	1 412	1 810	2 544	2 812
20.		mellékfoglalkozásúaknál	665	789	838	1 142
21.		nyugdíjasoknál	564	617	985	2 083
22.		mező- és erdőgazdasági	1 529	1 744	1 140	5 866
23.		bányászati	-	-	7 654	-1 790
24.	Tevékenység szakmai	ipari	3 031	907	2 488	2 782
25.		építőipari	776	1 977	1 770	2 345
26.		kereskedelmi és vendéglátási	258	731	1 116	1 261
27.		szállítási, hírközlési	1 969	2 591	5 294	3 703
28.		szolgáltatási szakmákban	963	1 002	1 013	1 073
29.	Egy főre jutó vállalkozói kivét (E Ft/fő/év)	3 633	3 792	3 951	4 878	
30.	Foglalkozás jellege szerint	főállásúaknál	3 398	3 158	3 395	3 682
31.		mellékfoglalkozásúaknál	2 010	1 993	1 841	1 755
32.		nyugdíjasoknál	4 802	6 672	6 814	8 957
33.		mező- és erdőgazdasági	4 847	3 235	3 101	4 405
34.		bányászati	-	-	3 226	-
35.	Tevékenység szakmai	ipari	3 536	4 058	4 563	4 991
36.		építőipari	3 234	3 267	3 697	3 233
37.		kereskedelmi és vendéglátási	3 042	3 168	3 739	3 840
38.		szállítási, hírközlési	4 117	3 541	4 519	7 480
39.		szolgáltatási szakmákban	4 337	5 735	4 438	6 846
40.	Foglalkoztatott alkalmazottak száma (fő)	2 643	5 842	6 256	4 520	
Átalányadózást választó bevallók						
1.	Bevételek száma összesen (db)	7 162	10 365	11 881	7 637	
2.	Ebből: építőiparos	1 138	1 450	2 028	1 254	
3.	fuvarozó iparos	332	478	418	258	
4.	egyéb szolgáltatást végző iparos	520	562	806	486	
5.	magánkereskedő	629	1 036	1 090	727	
6.	Egy főre jutó jövedelem összesen (E Ft/fő/év)	2 235	2 280	2 215	2 164	
7.	Ebből: építőiparosoknál	1 101	1 208	1 122	1 026	
8.	fuvarozó iparosoknál	1 410	1 948	1 275	1 712	
9.	egyéb szolgáltatást végző iparosoknál	1 537	1 170	1 384	1 164	
10.	magánkereskedőknél	2 044	1 840	1 575	1 586	

Az egyéni vállalkozói bevételek kiemelt adatai 2023-ban, igazgatóságonként

Megnevezés		Csongrád-Csanád Vármegyei Adó- és Vámigazgatóság	Győr-Moson-Sopron Vármegyei Adó- és Vámigazgatóság	Vas Vármegyei Adó- és Vámigazgatóság	Zala Vármegyei Adó- és Vámigazgatóság
Tételes költségelszámolású bevallók					
1.	Bevételek száma összesen (db)	4 843	5 470	2 911	3 716
2.	Ebből: főállású	1 912	2 392	1 206	1 677
3.	mellékfoglalkozású	1 815	2 098	1 183	1 251
4.	nyugdíjas	1 116	980	522	788
5.	Egy vállalkozóra jutó árbevétel (E Ft/fő/év)	33 295	35 543	38 606	38 504
6.	Foglalkozás jellege szerint				
	főállásúaknál	46 598	54 132	54 157	56 769
7.	mellékfoglalkozásúaknál	13 673	12 939	12 688	18 352
8.	nyugdíjasoknál	41 563	37 114	59 623	31 103
9.	mező- és erdőgazdasági	56 497	65 701	125 762	79 464
10.	bányászati	24 437	461 526	-	59 397
11.	Tevékenység szakmai jellege szerint				
	ipari	31 573	39 468	22 359	61 428
12.	építőipari	24 534	31 979	30 388	26 437
13.	kereskedelmi és vendéglátási	55 183	60 259	58 196	48 709
14.	szállítási, hírközlési	46 914	44 642	38 489	76 444
15.	szolgáltatási szakmákban	9 710	10 014	7 726	7 960
16.	Egy vállalkozóra jutó eredmény (E Ft/fő/év)	1 164	2 538	1 651	1 517
17.	Eredményesség szerint				
	nyereségeseknél	3 080	4 653	3 441	3 527
18.	vesztégeseknél	-2 274	-1 763	-1 868	-2 024
19.	főállásúaknál	1 885	3 926	2 771	2 630
20.	Foglalkozás jellege szerint				
	mellékfoglalkozásúaknál	740	1 560	780	715
21.	nyugdíjasoknál	577	1 183	1 016	339
22.	mező- és erdőgazdasági	1 110	2 817	2 552	2 323
23.	bányászati	491	-	-	12 055
24.	Tevékenység szakmai jellege szerint				
	ipari	2 678	3 324	1 054	3 185
25.	építőipari	1 095	2 601	1 957	1 990
26.	kereskedelmi és vendéglátási	392	1 779	1 355	588
27.	szállítási, hírközlési	3 845	5 240	4 167	2 434
28.	szolgáltatási szakmákban	1 095	2 246	1 197	1 356
29.	Egy főre jutó vállalkozói kivét (E Ft/fő/év)	4 532	4 342	3 774	3 489
30.	főállásúaknál	3 802	3 662	3 420	3 388
31.	Foglalkozás jellege szerint				
	mellékfoglalkozásúaknál	1 896	2 090	1 446	1 760
32.	nyugdíjasoknál	7 491	8 167	6 041	4 273
33.	mező- és erdőgazdasági	4 076	5 746	3 074	3 596
34.	bányászati	3 586	5 700	-	15 000
35.	Tevékenység szakmai jellege szerint				
	ipari	4 960	5 000	3 460	4 326
36.	építőipari	3 423	3 643	3 311	3 108
37.	kereskedelmi és vendéglátási	3 627	3 747	3 413	3 012
38.	szállítási, hírközlési	4 107	4 380	3 379	3 203
39.	szolgáltatási szakmákban	6 203	4 919	5 108	4 169
40.	Foglalkoztatott alkalmazottak száma (fő)	4 575	4 321	2 034	2 995
Átalányadózást választó bevallók					
1.	Bevételek száma összesen (db)	11 841	14 388	7 259	7 604
2.	Ebből: építőiparos	1 693	2 727	1 567	1 259
3.	fuvarozó iparos	550	869	268	291
4.	egyéb szolgáltatást végző iparos	729	1 128	638	492
5.	magánkereskedő	820	918	519	575
6.	Egy főre jutó jövedelem összesen (E Ft/fő/év)	2 379	2 220	2 096	2 198
7.	Ebből: építőiparosoknál	1 066	1 074	947	1 008
8.	fuvarozó iparosoknál	1 780	1 405	1 593	1 721
9.	egyéb szolgáltatást végző iparosoknál	1 443	1 257	1 329	1 286
10.	magánkereskedőknél	2 112	1 631	1 507	1 561

Az egyéni vállalkozói bevételek kiemelt adatai 2023-ban, igazgatóságonként

Megnevezés		Fejér Vármegyei Adó- és Vámigazgatóság	Komárom-Esztergom Vármegyei Adó- és Vámigazgatóság	Veszprém Vármegyei Adó- és Vámigazgatóság	Baranya Vármegyei Adó- és Vámigazgatóság
Tételes költségelszámolású bevallók					
1.	Bevételek száma összesen (db)	3 852	2 930	4 315	3 472
2.	Ebből: főállású	1 578	1 164	1 891	1 445
3.	mellékfoglalkozású	1 515	1 147	1 609	1 362
4.	nyugdíjas	759	619	815	665
5.	Egy vállalkozóra jutó árbevétel (E Ft/fő/év)	32 084	31 204	35 249	28 373
6.	Foglalkozás jellege szerint főállásúaknál	47 298	53 978	54 882	45 222
7.	mellékfoglalkozásúaknál	14 038	10 122	13 320	10 775
8.	nyugdíjasoknál	35 769	26 619	32 491	27 547
9.	mező- és erdőgazdasági	69 692	60 717	56 292	54 881
10.	bányászati	4 969	2 344	217 291	-
11.	ipari	22 593	38 629	28 032	18 626
12.	építőipari	23 829	24 770	23 382	16 917
13.	kereskedelmi és vendéglátási	61 192	51 250	61 602	51 510
14.	szállítási, hírközlési	29 139	42 176	49 175	23 886
15.	szolgáltatási szakmákban	8 647	7 577	9 182	9 841
16.	Egy vállalkozóra jutó eredmény (E Ft/fő/év)	1 839	2 107	1 952	1 062
17.	Eredményesség szerint nyereségeseknél	3 633	4 132	3 667	2 666
18.	vesztégeseknél	-1 917	-1 900	-1 816	-2 041
19.	főállásúaknál	2 984	4 164	3 244	1 751
20.	Foglalkozás jellege szerint mellékfoglalkozásúaknál	1 161	847	973	708
21.	nyugdíjasoknál	738	434	769	209
22.	mező- és erdőgazdasági	1 795	2 399	3 808	1 355
23.	bányászati	824	273	194	-
24.	ipari	1 499	2 523	2 288	64
25.	építőipari	2 478	4 000	1 395	663
26.	kereskedelmi és vendéglátási	1 460	2 082	2 153	531
27.	szállítási, hírközlési	3 698	2 884	3 572	3 180
28.	szolgáltatási szakmákban	1 483	1 047	1 146	1 386
29.	Egy főre jutó vállalkozói kivét (E Ft/fő/év)	3 837	3 927	3 718	3 931
30.	Foglalkozás jellege szerint főállásúaknál	3 426	3 622	3 283	3 502
31.	mellékfoglalkozásúaknál	1 985	1 655	2 192	1 411
32.	nyugdíjasoknál	6 067	5 722	6 064	6 243
33.	mező- és erdőgazdasági	3 777	5 209	3 629	5 135
34.	bányászati	-	1 247	3 520	-
35.	ipari	3 711	3 685	3 570	3 215
36.	építőipari	3 269	3 265	3 233	2 722
37.	kereskedelmi és vendéglátási	3 805	3 589	3 685	3 214
38.	szállítási, hírközlési	3 269	4 123	3 615	3 465
39.	szolgáltatási szakmákban	4 518	4 579	4 199	5 387
40.	Foglalkoztatott alkalmazottak száma (fő)	2 376	1 708	3 097	1 905
Átalányadózást választó bevallók					
1.	Bevételek száma összesen (db)	11 773	7 914	10 764	10 322
2.	Ebből: építőiparos	2 163	1 566	2 168	1 637
3.	fuvarozó iparos	586	370	401	641
4.	egyéb szolgáltatást végző iparos	787	497	703	559
5.	magánkereskedő	756	583	796	674
6.	Egy főre jutó jövedelem összesen (E Ft/fő/év)	2 322	2 368	2 094	2 182
7.	Ebből: építőiparosoknál	1 114	1 071	934	998
8.	fuvarozó iparosoknál	1 686	1 667	1 511	1 372
9.	egyéb szolgáltatást végző iparosoknál	1 524	1 276	1 203	1 148
10.	magánkereskedőknél	1 997	1 830	1 584	1 574

Az egyéni vállalkozói bevallások kiemelt adatai 2023-ban, igazgatóságonként

Megnevezés		Somogy Vármegyei Adó- és Vámigazgatóság	Tolna Vármegyei Adó- és Vámigazgatóság	Kiemelt Adó- és Vámigazgatóság	Országos összesen
Tételes költségelszámolású bevallók					
1.	Bevallások száma összesen (db)	3 488	2 735	1 576	99 466
2.	Ebből: főállású	1 583	1 164	28	41 051
3.	mellékfoglalkozású	1 119	988	1 546	37 251
4.	nyugdíjas	786	583	2	21 164
5.	Egy vállalkozóra jutó árbevétel (E Ft/fő/év)	40 463	34 281	7 144	33 695
6.	Foglalkozás jellege szerint főállásúaknál	44 732	54 582	18 983	50 998
7.	mellékfoglalkozásúaknál	30 232	12 832	6 932	13 926
8.	nyugdíjasoknál	46 144	30 055	895	34 339
9.	mező- és erdőgazdasági	52 567	59 123	10 018	63 695
10.	bányászati	-	-	-	118 348
11.	Tevékenység szakmai jellege szerint ipari	31 779	29 429	5 578	33 219
12.	építőipari	16 714	16 178	8 688	23 013
13.	kereskedelmi és vendéglátási	73 314	61 258	13 525	57 077
14.	szállítási, hírközlési	31 766	45 937	9 060	40 949
15.	szolgáltatási szakmákban	9 371	8 303	3 138	9 447
16.	Egy vállalkozóra jutó eredmény (E Ft/fő/év)	1 513	1 305	414	1 708
17.	Eredményesség szerint nyereségeseknél	3 247	3 226	1 099	3 599
18.	veszteségeseknél	-2 031	-2 160	-861	-2 111
19.	főállásúaknál	2 172	2 464	833	2 813
20.	Foglalkozás jellege szerint mellékfoglalkozásúaknál	1 003	449	406	973
21.	nyugdíjasoknál	856	395	346	795
22.	mező- és erdőgazdasági	2 115	1 229	1 176	1 892
23.	bányászati	-	-	-	8 122
24.	Tevékenység szakmai jellege szerint ipari	832	3 005	185	2 173
25.	építőipari	525	183	378	1 725
26.	kereskedelmi és vendéglátási	1 975	1 442	-5	1 041
27.	szállítási, hírközlési	2 383	2 358	745	4 407
28.	szolgáltatási szakmákban	1 035	1 028	493	1 522
29.	Egy főre jutó vállalkozói kivét (E Ft/fő/év)	3 670	3 656	2 082	3 941
30.	főállásúaknál	3 246	3 406	1 847	3 440
31.	Foglalkozás jellege szerint mellékfoglalkozásúaknál	1 347	1 657	2 165	1 932
32.	nyugdíjasoknál	5 945	5 148	-	6 326
33.	mező- és erdőgazdasági	4 365	3 601	4 313	3 854
34.	bányászati	-	-	-	5 188
35.	Tevékenység szakmai jellege szerint ipari	4 461	3 392	2 520	4 190
36.	építőipari	3 017	2 927	1 998	3 322
37.	kereskedelmi és vendéglátási	3 502	3 135	1 391	3 458
38.	szállítási, hírközlési	2 914	3 298	7 586	3 807
39.	szolgáltatási szakmákban	4 070	5 056	955	4 826
40.	Foglalkoztatott alkalmazottak száma (fő)	2 483	1 894	224	67 595
Átalányadózást választó bevallók					
1.	Bevallások száma összesen (db)	7 619	4 942	4 275	276 503
2.	Ebből: építőiparos	1 253	926	1 039	39 475
3.	fuvarozó iparos	309	177	510	16 396
4.	egyéb szolgáltatást végző iparos	390	357	258	15 954
5.	magánkereskedő	545	396	211	18 096
6.	Egy főre jutó jövedelem összesen (E Ft/fő/év)	2 162	2 122	1 241	2 423
7.	Ebből: építőiparosoknál	1 052	1 162	791	1 118
8.	fuvarozó iparosoknál	1 538	1 756	962	1 491
9.	egyéb szolgáltatást végző iparosoknál	1 150	1 123	1 735	1 389
10.	magánkereskedőknél	1 714	1 868	1 008	1 819

Az általános forgalmi adó fontosabb adatai 2023-ban és 2024-ben, országosan

Megnevezés	2023	2024
Bevallások száma (db)	4 028 038	4 182 768
Fizetendő, adóalapot terhelő általános forgalmi adó (M Ft)		
1. Határon túli értékesítés*	63 723 934	64 501 497
2. Belföldi értékesítés	138 269 155	141 159 043
3. Belföldi értékesítést terhelő adó	31 420 479	31 945 057
Ebből:		
4. -adólevonással járó adómentes belföldi értékesítés	14 114 966	13 612 799
5. ebből: - fordított adózás szabályai szerint adózó értékesítés	13 181 989	12 891 563
6. - fordított adózás szabályai szerint adózó értékesítés adója	3 552 921	3 474 109
7. -0%-os kulcs alá tartozó értékesítés**		138 161
8. -5%-os kulcs alá tartozó értékesítés	10 535 733	11 507 257
9. -5%-os kulcs alá tartozó értékesítés adója	526 784	575 360
10. -18%-os kulcs alá tartozó értékesítés	2 821 261	3 007 699
11. -18%-os kulcs alá tartozó értékesítés adója	507 825	541 383
12. -27%-os kulcs alá tartozó értékesítés	99 301 447	101 213 044
13. -27%-os kulcs alá tartozó értékesítés adója	26 811 389	27 327 253
14. -közérdekű vagy egyéb speciális jellegre adómentes értékesítés	11 272 923	11 473 225
15. -egyéb értékesítés	222 825	206 858
16. -egyéb értékesítés adója	21 561	26 952
17. Külföldi szolgáltatás igénybevételének összege***	16 004 474	15 372 121
18. Külföldi szolgáltatás igénybevételének adója	3 920 653	3 846 516
19. Fizetendő adó alapja	285 037 126	288 366 181
Ebből:		
20. - közösségi termékbeszerzés	38 270 329	39 712 162
21. - termékimport	14 405 419	13 290 753
22. Fizetendő adó alapját terhelő adó	48 959 815	49 403 293
Ebből:		
23. - közösségi termékbeszerzés adója	9 456 174	9 583 553
24. - termékimport adója	3 860 731	3 582 797
Beszerezést terhelő általános forgalmi adó (M Ft)		
1. Belföldön beszerzett termék vagy igénybevett szolgáltatás	114 580 623	115 685 175
2. Belföldön beszerzett termék vagy igénybevett szolgáltatás adója	28 874 063	29 031 644
3. Ebből: - tárgyi eszközbeszerzés	5 445 528	5 285 062
4. - tárgyi eszköz beszerzésének adója	1 441 252	1 397 052
5. Határon túlról történő termékbeszerzés***	52 428 087	52 235 673
6. Határon túlról történő termék beszerzésének adója	13 685 485	13 562 316
7. Mezőgazdasági kompenzációs felár alapja	428 712	453 387
8. Mezőgazdasági kompenzációs felár adója	48 522	51 095
9. Saját vállalkozáson belül végzett beruházás	307 683	350 211
10. Saját vállalkozáson belül végzett beruházás adója	74 861	85 336
11. Egyéb	43 681	61 422
12. Egyéb sor adója	8 492	6 368
13. Összes beszerzés	167 788 785	168 785 868
14. Összes beszerzés adója	42 691 422	42 736 758
Számított mutatók (%)		
1. Fizetendő adó alapjának átlagos adókulcsa	17,18	17,13
2. Belföldi értékesítés átlagos adókulcsa	22,72	22,63
3. Összes beszerzés átlagos adókulcsa	25,44	25,32
4. Határon túli beszerzés utáni áfa az összes beszerzés utáni áfa arányában	32,06	31,73

* A határon túli értékesítések magukba foglalják a harmadik országos és a közösségi termékértékesítéseket.

** 2024 január 1-jétől 0% kulcsos a napilap-értékesítés.

*** Magába foglalja a közösségi és harmadik országbeli adóalanytól igénybevett szolgáltatást, valamint a vezetékes földgázcsővezeték-hálózaton keresztüli gázértékesítést, villamosenergia-értékesítést, illetve fel- vagy összeszerelés tárgyát képező termékbeszerzést.

**** E sor magába foglalja a harmadik országból és a közösség országaiból történő beszerzéseket.

Az általános forgalmi adó fontosabb adatai 2024-ben, igazgatóságonként

Megnevezés		Észak-budapesti Adó- és Vámigazgatóság	Kelet-budapesti Adó- és Vámigazgatóság	Dél-budapesti Adó- és Vámigazgatóság	Pest Vármegyei Adó- és Vámigazgatóság
Fizetendő adóalapot terhelő általános forgalmi adó (M Ft)					
1.	Határon túli értékesítés*	1 088 094	1 005 898	1 026 753	1 671 600
2.	Belföldi értékesítés	11 571 656	8 068 351	10 531 559	11 091 114
3.	Belföldi értékesítést terhelő adó	2 726 310	1 831 575	2 292 043	2 642 364
Ebből:					
4.	-adólevonással járó adómentes belföldi értékesítés	922 500	779 193	1 263 045	1 181 326
5.	ebből: - fordított adózás szabályai szerint adózó értékesítés	1 329 048	724 963	842 738	854 358
6.	- fordított adózás szabályai szerint adózó értékesítés adója	357 542	195 281	226 913	230 066
7.	-0%-os kulcs alá tartozó értékesítés**	13 745	16 450	18 650	17 652
8.	-5%-os kulcs alá tartozó értékesítés	1 152 235	826 213	723 963	851 322
9.	-5%-os kulcs alá tartozó értékesítés adója	57 611	41 310	36 198	42 566
10.	-18%-os kulcs alá tartozó értékesítés	156 627	114 496	132 682	273 348
11.	-18%-os kulcs alá tartozó értékesítés adója	28 193	20 609	23 883	49 202
12.	-27%-os kulcs alá tartozó értékesítés	8 441 579	5 819 203	7 417 288	8 586 020
13.	-27%-os kulcs alá tartozó értékesítés adója	2 279 226	1 571 184	2 002 668	2 317 955
14.	-közérdekű vagy egyéb speciális jellegre adómentes értékesítés	848 327	486 183	956 278	160 141
15.	-egyéb értékesítés	36 642	26 613	19 653	21 305
16.	-egyéb értékesítés adója	3 738	3 191	2 383	2 575
17.	Külföldi szolgáltatás igénybevételének összege***	816 484	411 443	687 214	427 078
18.	Külföldi szolgáltatás igénybevételének adója	216 858	107 389	164 225	107 883
19.	Fizetendő adó alapja	16 363 047	11 252 770	14 744 081	16 616 329
Ebből:					
20.	- közösségi termékbeszerzés	1 401 053	969 665	1 463 943	1 869 356
21.	- termékimport	54 383	30 451	129 887	646 049
22.	Fizetendő adó alapját terhelő adó	3 324 435	2 204 735	2 862 592	3 417 362
Ebből:					
23.	- közösségi termékbeszerzés adója	335 659	245 641	353 767	475 177
24.	- termékimport adója	14 460	8 134	35 059	174 392
Beszerzést terhelő általános forgalmi adó (M Ft)					
1.	Belföldön beszerzett termék vagy igénybevett szolgáltatás	7 661 320	5 648 303	7 013 514	7 582 589
2.	Belföldön beszerzett termék vagy igénybevett szolgáltatás adója	1 937 596	1 432 550	1 783 901	1 922 354
3.	Ebből: - tárgyi eszközbeszerzés	434 653	221 739	290 506	335 054
4.	- tárgyi eszköz beszerzésének adója	112 725	58 769	77 081	89 091
5.	Határon túlról történő termékbeszerzés***	1 534 904	1 073 753	1 629 267	2 706 378
6.	Határon túlról történő termék beszerzésének adója	389 441	278 241	415 227	694 576
7.	Mezőgazdasági kompenzációs felár alapja	4 399	5 400	4 809	30 566
8.	Mezőgazdasági kompenzációs felár adója	446	617	555	3 234
9.	Saját vállalkozáson belül végzett beruházás	13 078	2 520	2 391	5 853
10.	Saját vállalkozáson belül végzett beruházás adója	3 490	635	576	1 446
11.	Egyéb	9 740	1 719	28 788	7 062
12.	Egyéb sor adója	1 007	161	998	1 659
13.	Összes beszerzés	9 223 441	6 731 695	8 678 771	10 332 448
14.	Összes beszerzés adója	2 331 981	1 712 204	2 201 257	2 623 269
Számított mutatók (%)					
1.	Fizetendő adó alapjának átlagos adókulcsa	20,32	19,59	19,42	20,57
2.	Belföldi értékesítés átlagos adókulcsa	23,56	22,70	21,76	23,82
3.	Összes beszerzés átlagos adókulcsa	25,28	25,43	25,36	25,39
4.	Határon túli termékbeszerzés utáni áfa az összes beszerzés utáni áfa arányában	16,70	16,25	18,86	26,48

* A határon túli értékesítések magukba foglalják a harmadik országos és a közösségi termékértékesítéseket.

** 2024 január 1-jétől 0% kulcsos a napilap-értékesítés.

*** Magába foglalja a közösségi és harmadik országbeli adóalanytól igénybevett szolgáltatást, valamint a vezetékes földgázcsővezeték-hálózaton keresztüli gázértékesítést, villamosenergia-értékesítést, illetve fel- vagy összeszerelés tárgyát képező termékbeszerzést.

**** E sor magába foglalja a harmadik országból és a közösség országaiból történő beszerzéseket.

Az általános forgalmi adó fontosabb adatai 2024-ben, igazgatóságonként

Megnevezés		Borsod-Abaúj- Zemplén Vármegyei Adó- és Vámigazgatóság	Heves Vármegyei Adó- és Vámigazgatóság	Nógrád Vármegyei Adó- és Vámigazgatóság	Hajdú-Bihar Vármegyei Adó- és Vámigazgatóság
Fizetendő adóalapot terhelő általános forgalmi adó (M Ft)					
1.	Határon túli értékesítés*	1 945 142	1 039 986	229 716	1 262 619
2.	Belföldi értékesítés	3 765 190	2 354 624	495 689	4 380 175
3.	Belföldi értékesítést terhelő adó	929 258	613 590	113 319	1 058 413
	Ebből:				
4.	-adólevonással járó adómentes belföldi értékesítés	449 611	148 964	56 974	744 199
5.	ebből: - fordított adózás szabályai szerint adózó értékesítés	411 377	255 582	29 409	888 877
6.	- fordított adózás szabályai szerint adózó értékesítés adója	110 995	68 980	7 936	239 225
7.	-0%-os kulcs alá tartozó értékesítés**	5 885	2 838	1 470	4 081
8.	-5%-os kulcs alá tartozó értékesítés	230 687	131 960	43 494	580 701
9.	-5%-os kulcs alá tartozó értékesítés adója	11 534	6 598	2 175	29 035
10.	-18%-os kulcs alá tartozó értékesítés	69 810	48 094	9 811	113 064
11.	-18%-os kulcs alá tartozó értékesítés adója	12 566	8 657	1 766	20 351
12.	-27%-os kulcs alá tartozó értékesítés	2 938 343	1 953 994	375 507	2 848 097
13.	-27%-os kulcs alá tartozó értékesítés adója	793 353	527 578	101 387	768 986
14.	-közérdekű vagy egyéb speciális jellegére adómentes értékesítés	65 723	59 151	7 893	84 946
15.	-egyéb értékesítés	5 131	9 623	541	5 087
16.	-egyéb értékesítés adója	811	1 777	56	814
17.	Külföldi szolgáltatás igénybevételének összege***	216 042	125 582	27 220	317 429
18.	Külföldi szolgáltatás igénybevételének adója	58 244	33 027	6 758	85 220
19.	Fizetendő adó alapja	8 002 860	5 029 126	949 367	8 121 314
	Ebből:				
20.	- közösségi termékbeszerzés	1 005 773	1 082 656	130 891	826 170
21.	- termékimport	609 874	162 436	32 594	358 665
22.	Fizetendő adó alapját terhelő adó	1 432 968	984 285	165 135	1 472 939
	Ebből:				
23.	- közösségi termékbeszerzés adója	266 957	292 027	35 193	209 760
24.	- termékimport adója	164 666	43 858	8 800	96 820
Beszerzést terhelő általános forgalmi adó (M Ft)					
1.	Belföldön beszerzett termék vagy igénybevett szolgáltatás	3 225 007	1 610 302	385 452	4 213 086
2.	Belföldön beszerzett termék vagy igénybevett szolgáltatás adója	830 846	413 745	98 569	1 066 270
3.	Ebből: - tárgyi eszközbeszerzés	240 442	111 653	18 651	273 416
4.	- tárgyi eszköz beszerzésének adója	62 588	29 840	4 933	72 705
5.	Határon túlról történő termékbeszerzés***	1 640 107	1 271 119	169 904	1 209 658
6.	Határon túlról történő termék beszerzésének adója	440 201	342 105	45 826	318 146
7.	Mezőgazdasági kompenzációs felár alapja	12 360	8 493	838	58 025
8.	Mezőgazdasági kompenzációs felár adója	1 439	993	92	6 667
9.	Saját vállalkozáson belül végzett beruházás	16 851	2 445	389	39 145
10.	Saját vállalkozáson belül végzett beruházás adója	4 254	600	90	9 273
11.	Egyéb	223	151	293	141
12.	Egyéb sor adója	57	47	21	22
13.	Összes beszerzés	4 894 548	2 892 510	556 876	5 520 055
14.	Összes beszerzés adója	1 276 797	757 490	144 598	1 400 378
Számított mutatók (%)					
1.	Fizetendő adó alapjának átlagos adókulcsa	17,91	19,57	17,39	18,14
2.	Belföldi értékesítés átlagos adókulcsa	24,68	26,06	22,86	24,16
3.	Összes beszerzés átlagos adókulcsa	26,09	26,19	25,97	25,37
4.	Határon túli beszerzés utáni áfa az összes beszerzés utáni áfa arányában	34,48	45,16	31,69	22,72

* A határon túli értékesítések magukba foglalják a harmadik országos és a közösségi termékértékesítéseket.

** 2024 január 1-jétől 0% kulcsos a napilap-értékesítés.

*** Magába foglalja a közösségi és harmadik országbeli adóalanytól igénybevett szolgáltatást, valamint a vezetékes földgázcsővezeték-hálózaton keresztüli gázértékesítést, villamosenergia-értékesítést, illetve fel- vagy összeszerelés tárgyát képező termékbeszerzést.

**** E sor magába foglalja a harmadik országból és a közösség országaiból történő beszerzéseket.

Az általános forgalmi adó fontosabb adatai 2024-ben, igazgatóságoként

Megnevezés	Jász-Nagykun- Szolnok Vármegyei Adó- és Vámigazgatóság	Szabolcs-Szatmár- Bereg Vármegyei Adó- és Vámigazgatóság	Bács-Kiskun Vármegyei Adó- és Vámigazgatóság	Békés Vármegyei Adó- és Vámigazgatóság
Fizetendő adóalapot terhelő általános forgalmi adó (M Ft)				
1. Határon túli értékesítés*	1 338 799	1 027 393	2 921 446	316 537
2. Belföldi értékesítés	2 512 027	2 803 201	4 415 494	1 656 541
3. Belföldi értékesítést terhelő adó	616 940	659 106	1 052 481	359 102
Ebből:				
4. -adólevonással járó adómentes belföldi értékesítés	292 346	499 471	808 195	292 280
5. ebből: - fordított adózás szabályai szerint adózó értékesítés	261 716	464 965	690 024	167 387
6. - fordított adózás szabályai szerint adózó értékesítés adója	70 555	125 488	185 897	45 176
7. -0%-os kulcs alá tartozó értékesítés**	2 594	4 949	2 215	3 726
8. -5%-os kulcs alá tartozó értékesítés	179 749	310 422	362 157	204 969
9. -5%-os kulcs alá tartozó értékesítés adója	8 987	15 521	18 108	10 248
10. -18%-os kulcs alá tartozó értékesítés	63 712	74 310	146 739	33 151
11. -18%-os kulcs alá tartozó értékesítés adója	11 468	13 376	26 413	5 967
12. -27%-os kulcs alá tartozó értékesítés	1 947 198	1 867 472	3 039 290	1 101 581
13. -27%-os kulcs alá tartozó értékesítés adója	525 743	504 218	820 605	297 427
14. -közérdekű vagy egyéb speciális jellegére adómentes értékesítés	25 361	42 005	47 999	18 136
15. -egyéb értékesítés	1 068	4 571	8 898	2 698
16. -egyéb értékesítés adója	186	504	1 457	284
17. Külföldi szolgáltatás igénybevételének összege***	56 320	108 949	195 999	32 683
18. Külföldi szolgáltatás igénybevételének adója	15 151	29 286	50 891	8 774
19. Fizetendő adó alapja	5 431 843	5 210 228	10 277 724	2 406 978
Ebből:				
20. - közösségi termékbeszerzés	619 096	541 455	1 821 238	193 804
21. - termékimport	625 142	235 233	144 534	23 109
22. Fizetendő adó alapját terhelő adó	969 590	901 103	1 622 578	427 914
Ebből:				
23. - közösségi termékbeszerzés adója	163 952	139 754	454 064	49 995
24. - termékimport adója	168 788	63 513	39 024	6 240
Beszerzést terhelő általános forgalmi adó (M Ft)				
1. Belföldön beszerzett termék vagy igénybevett szolgáltatás	2 040 693	2 674 349	4 413 371	1 293 333
2. Belföldön beszerzett termék vagy igénybevett szolgáltatás adója	522 318	678 538	1 127 594	325 437
3. Ebből: - tárgyi eszközbeszerzés	119 835	201 806	171 259	77 137
4. - tárgyi eszköz beszerzésének adója	31 691	53 786	45 395	20 634
5. Határon túlról történő termékbeszerzés***	1 261 339	786 825	2 027 760	224 943
6. Határon túlról történő termék beszerzésének adója	339 046	211 819	542 923	58 798
7. Mezőgazdasági kompenzációs felár alapja	21 102	59 041	56 992	41 777
8. Mezőgazdasági kompenzációs felár adója	2 428	6 778	6 323	4 793
9. Saját vállalkozáson belül végzett beruházás	4 840	3 962	8 104	6 209
10. Saját vállalkozáson belül végzett beruházás adója	643	634	1 444	998
11. Egyéb	57	144	1 105	64
12. Egyéb sor adója	9	22	9	15
13. Összes beszerzés	3 328 031	3 524 322	6 507 332	1 566 326
14. Összes beszerzés adója	864 444	897 790	1 678 294	390 041
Számított mutatók (%)				
1. Fizetendő adó alapjának átlagos adókulcsa	17,85	17,29	15,79	17,78
2. Belföldi értékesítés átlagos adókulcsa	24,56	23,51	23,84	21,68
3. Összes beszerzés átlagos adókulcsa	25,97	25,47	25,79	24,90
4. Határon túli beszerzés utáni áfa az összes beszerzés utáni áfa arányában	39,22	23,59	32,35	15,07

* A határon túli értékesítések magukba foglalják a harmadik országos és a közösségi termékértékesítéseket.

** 2024 január 1-jétől 0% kulcsos a napilap-értékesítés.

*** Magába foglalja a közösségi és harmadik országbeli adóalanytól igénybevett szolgáltatást, valamint a vezetékes földgázcsővezeték-hálózatot keresztüli gázértékesítést, villamosenergia-értékesítést, illetve fel- vagy összeszerelés tárgyát képező termékbeszerzést.

**** E sor magába foglalja a harmadik országból és a közösség országaiból történő beszerzéseket.

Az általános forgalmi adó fontosabb adatai 2024-ben, igazgatóságoként

Megnevezés		Csongrád-Csanád Vármegyei Adó- és Vámigazgatóság	Győr-Moson-Sopron Vármegyei Adó- és Vámigazgatóság	Vas Vármegyei Adó- és Vámigazgatóság	Zala Vármegyei Adó- és Vámigazgatóság
Fizetendő adóalapot terhelő általános forgalmi adó (M Ft)					
1.	Határon túli értékesítés*	740 731	5 263 415	1 095 707	253 370
2.	Belföldi értékesítés	3 201 122	4 080 017	1 526 047	1 595 464
3.	Belföldi értékesítést terhelő adó	720 722	987 465	364 170	351 495
Ebből:					
4.	-adólevonással járó adómentes belföldi értékesítés	439 875	489 289	144 008	281 472
5.	ebből: - fordított adózás szabályai szerint adózó értékesítés	334 759	465 775	145 803	197 848
6.	- fordított adózás szabályai szerint adózó értékesítés adója	90 270	125 451	39 140	53 386
7.	-0%-os kulcs alá tartozó értékesítés**	2 900	3 006	1 237	1 782
8.	-5%-os kulcs alá tartozó értékesítés	381 945	325 403	170 690	162 294
9.	-5%-os kulcs alá tartozó értékesítés adója	19 097	16 270	8 534	8 115
10.	-18%-os kulcs alá tartozó értékesítés	112 813	87 573	28 094	47 784
11.	-18%-os kulcs alá tartozó értékesítés adója	20 306	15 763	5 057	8 601
12.	-27%-os kulcs alá tartozó értékesítés	2 186 670	3 071 025	1 151 890	1 041 290
13.	-27%-os kulcs alá tartozó értékesítés adója	590 408	829 177	311 010	281 148
14.	-közérdekű vagy egyéb speciális jellegre adómentes értékesítés	72 802	94 003	27 407	57 987
15.	-egyéb értékesítés	4 116	9 718	2 720	2 856
16.	-egyéb értékesítés adója	642	805	429	245
17.	Külföldi szolgáltatás igénybevételének összege***	65 243	422 101	113 315	31 450
18.	Külföldi szolgáltatás igénybevételének adója	17 113	112 414	29 879	8 401
19.	Fizetendő adó alapja	4 778 714	14 166 045	4 172 588	2 416 894
Ebből:					
20.	- közösségi termékbeszerzés	376 177	3 083 350	650 264	162 259
21.	- termékimport	28 909	791 440	506 678	167 836
22.	Fizetendő adó alapját terhelő adó	844 826	2 154 663	740 418	450 359
Ebből:					
23.	- közösségi termékbeszerzés adója	91 864	826 280	172 038	42 801
24.	- termékimport adója	7 805	213 660	136 803	45 308
Beszerzést terhelő általános forgalmi adó (M Ft)					
1.	Belföldön beszerzett termék vagy igénybevett szolgáltatás	2 584 531	4 468 568	1 499 884	1 163 100
2.	Belföldön beszerzett termék vagy igénybevett szolgáltatás adója	640 821	1 169 486	386 892	296 951
3.	Ebből: - tárgyi eszközbeszerzés	149 764	292 265	121 392	71 499
4.	- tárgyi eszköz beszerzésének adója	39 847	78 207	32 421	19 004
5.	Határon túlról történő termékbeszerzés***	442 165	3 917 251	1 162 232	341 627
6.	Határon túlról történő termék beszerzésének adója	110 710	1 049 992	313 351	91 501
7.	Mezőgazdasági kompenzációs felár alapja	38 815	13 831	8 397	7 235
8.	Mezőgazdasági kompenzációs felár adója	4 408	1 610	871	720
9.	Saját vállalkozáson belül végzett beruházás	8 860	37 722	2 870	3 648
10.	Saját vállalkozáson belül végzett beruházás adója	999	9 300	476	923
11.	Egyéb	342	1 190	53	191
12.	Egyéb sor adója	72	307	12	15
13.	Összes beszerzés	3 074 713	8 438 562	2 673 435	1 515 800
14.	Összes beszerzés adója	757 009	2 230 696	701 603	390 109
Számított mutatók (%)					
1.	Fizetendő adó alapjának átlagos adókulcsa	17,68	15,21	17,74	18,63
2.	Belföldi értékesítés átlagos adókulcsa	22,51	24,20	23,86	22,03
3.	Összes beszerzés átlagos adókulcsa	24,62	26,43	26,24	25,74
4.	Határon túli beszerzés utáni áfa az összes beszerzés utáni áfa arányában	14,62	47,07	44,66	23,46

* A határon túli értékesítések magukba foglalják a harmadik országos és a közösségi termékértékesítéseket.

** 2024 január 1-jétől 0% kulcsos a napilap-értékesítés.

*** Magába foglalja a közösségi és harmadik országbeli adóalanytól igénybevett szolgáltatást, valamint a vezetékes földgázcsővezeték-hálózatot keresztüli gázértékesítést, villamosenergia-értékesítést, illetve fel- vagy összeszerelés tárgyát képező termékbeszerzést.

**** E sor magába foglalja a harmadik országból és a közösség országából történő beszerzéseket.

Az általános forgalmi adó fontosabb adatai 2024-ben, igazgatóságoként

Megnevezés		Fejér Vármegyei Adó- és Vámigazgatóság	Komárom-Esztergom Vármegyei Adó- és Vámigazgatóság	Veszprém Vármegyei Adó- és Vámigazgatóság
Fizetendő adóalapot terhelő általános forgalmi adó (M Ft)				
1.	Határon túli értékesítés*	2 603 159	4 108 487	1 583 476
2.	Belföldi értékesítés	4 619 865	3 013 867	2 342 662
3.	Belföldi értékesítést terhelő adó	1 084 482	753 730	563 168
Ebből:				
4.	-adólevonással járó adómentes belföldi értékesítés	701 212	308 947	171 223
5.	ebből: - fordított adózás szabályai szerint adózó értékesítés	587 913	402 317	147 933
6.	- fordított adózás szabályai szerint adózó értékesítés adója	158 209	108 488	39 870
7.	-0%-os kulcs alá tartozó értékesítés**	3 317	3 244	4 131
8.	-5%-os kulcs alá tartozó értékesítés	388 251	271 227	207 793
9.	-5%-os kulcs alá tartozó értékesítés adója	19 412	13 561	10 390
10.	-18%-os kulcs alá tartozó értékesítés	263 472	64 274	57 314
11.	-18%-os kulcs alá tartozó értékesítés adója	47 425	11 569	10 316
12.	-27%-os kulcs alá tartozó értékesítés	3 179 867	2 294 127	1 859 627
13.	-27%-os kulcs alá tartozó értékesítés adója	858 564	619 414	502 099
14.	-közérdekű vagy egyéb speciális jellegére adómentes értékesítés	78 195	67 298	39 560
15.	-egyéb értékesítés	5 552	4 751	3 014
16.	-egyéb értékesítés adója	872	697	493
17.	Külföldi szolgáltatás igénybevételének összege***	392 748	271 718	225 346
18.	Külföldi szolgáltatás igénybevételének adója	105 910	70 528	60 724
19.	Fizetendő adó alapja	10 173 863	12 128 258	5 430 353
Ebből:				
20.	- közösségi termékbeszerzés	1 257 342	1 837 556	868 897
21.	- termékimport	672 966	2 455 002	238 755
22.	Fizetendő adó alapját terhelő adó	1 713 156	1 981 570	924 256
Ebből:				
23.	- közösségi termékbeszerzés adója	328 504	478 674	228 102
24.	- termékimport adója	181 701	662 817	64 462
Beszerzést terhelő általános forgalmi adó (M Ft)				
1.	Belföldön beszerzett termék vagy igénybevett szolgáltatás	4 083 305	3 020 066	2 047 815
2.	Belföldön beszerzett termék vagy igénybevett szolgáltatás adója	1 031 928	784 660	526 880
3.	Ebből: - tárgyi eszközbeszerzés	203 024	231 466	110 124
	- tárgyi eszköz beszerzésének adója	54 363	62 077	29 253
5.	Határon túlról történő termékbeszerzés***	1 953 217	4 356 671	1 145 690
6.	Határon túlról történő termék beszerzésének adója	521 975	1 162 344	306 859
7.	Mezőgazdasági kompenzációs felár alapja	13 452	10 163	7 338
8.	Mezőgazdasági kompenzációs felár adója	1 527	1 194	781
9.	Saját vállalkozáson belül végzett beruházás	4 089	8 510	4 294
10.	Saját vállalkozáson belül végzett beruházás adója	480	1 979	900
11.	Egyéb	499	4 887	2 978
12.	Egyéb sor adója	49	171	132
13.	Összes beszerzés	6 054 561	7 400 296	3 208 115
14.	Összes beszerzés adója	1 555 958	1 950 347	835 552
Számított mutatók (%)				
1.	Fizetendő adó alapjának átlagos adókulcsa	16,84	16,34	17,02
2.	Belföldi értékesítés átlagos adókulcsa	23,47	25,01	24,04
3.	Összes beszerzés átlagos adókulcsa	25,70	26,35	26,04
4.	Határon túli beszerzés utáni áfa az összes beszerzés utáni áfa arányában	33,55	59,60	36,73

* A határon túli értékesítések magukba foglalják a harmadik országos és a közösségi termékértékesítéseket.

** 2024 január 1-jétől 0% kulcsos a napilap-értékesítés.

*** Magába foglalja a közösségi és harmadik országbeli adóalanytól igénybevett szolgáltatást, valamint a vezetékes földgázcsővezeték-hálózaton keresztüli gázértékesítést, villamosenergia-értékesítést, illetve fel- vagy összeszerelés tárgyát képező termékbeszerzést.

**** E sor magába foglalja a harmadik országból és a közösség országaiból történő beszerzéseket.

Az általános forgalmi adó fontosabb adatai 2024-ben, igazgatóságoként

Megnevezés		Baranya Vármegyei Adó- és Vámigazgatóság	Somogy Vármegyei Adó- és Vámigazgatóság	Tolna Vármegyei Adó- és Vámigazgatóság
Fizetendő adóalapot terhelő általános forgalmi adó (M Ft)				
1.	Határon túli értékesítés*	463 137	726 683	203 402
2.	Belföldi értékesítés	2 558 922	1 871 708	1 552 799
3.	Belföldi értékesítést terhelő adó	598 574	417 427	378 904
	Ebből:			
4.	-adólevonással járó adómentes belföldi értékesítés	242 330	240 107	364 615
5.	ebből: - fordított adózás szabályai szerint adózó értékesítés	163 900	210 184	351 485
6.	- fordított adózás szabályai szerint adózó értékesítés adója	43 768	56 621	94 888
7.	-0%-os kulcs alá tartozó értékesítés**	2 055	1 197	668
8.	-5%-os kulcs alá tartozó értékesítés	224 243	284 384	119 247
9.	-5%-os kulcs alá tartozó értékesítés adója	11 212	14 219	5 962
10.	-18%-os kulcs alá tartozó értékesítés	45 694	53 384	60 426
11.	-18%-os kulcs alá tartozó értékesítés adója	8 225	9 609	10 877
12.	-27%-os kulcs alá tartozó értékesítés	1 979 925	1 246 803	988 040
13.	-27%-os kulcs alá tartozó értékesítés adója	534 580	336 637	266 771
14.	-közérdekű vagy egyéb speciális jellegre adómentes értékesítés	57 937	43 122	17 846
15.	-egyéb értékesítés	6 738	2 711	1 956
16.	-egyéb értékesítés adója	790	341	406
17.	Külföldi szolgáltatás igénybevételének összege***	63 282	119 165	28 461
18.	Külföldi szolgáltatás igénybevételének adója	16 680	32 007	7 610
19.	Fizetendő adó alapja	3 577 305	3 979 478	2 307 062
	Ebből:			
20.	- közösségi termékbeszerzés	284 491	398 952	156 306
21.	- termékimport	17 249	635 266	4 023
22.	Fizetendő adó alapját terhelő adó	689 224	725 638	428 618
	Ebből:			
23.	- közösségi termékbeszerzés adója	62 267	100 493	38 451
24.	- termékimport adója	4 657	171 522	1 086
Beszerzést terhelő általános forgalmi adó (M Ft)				
1.	Belföldön beszerzett termék vagy igénybevett szolgáltatás	2 092 178	1 607 015	1 272 068
2.	Belföldön beszerzett termék vagy igénybevett szolgáltatás adója	540 223	391 872	319 813
3.	Ebből: - tárgyi eszközbeszerzés	78 943	86 750	84 170
4.	- tárgyi eszköz beszerzésének adója	21 010	23 117	22 514
5.	Határon túlról történő termékbeszerzés***	283 766	1 041 676	205 301
6.	Határon túlról történő termék beszerzésének adója	74 211	274 568	51 709
7.	Mezőgazdasági kompenzációs felár alapja	8 646	11 520	10 336
8.	Mezőgazdasági kompenzációs felár adója	949	1 322	1 198
9.	Saját vállalkozáson belül végzett beruházás	13 706	4 159	992
10.	Saját vállalkozáson belül végzett beruházás adója	3 400	779	86
11.	Egyéb	106	57	168
12.	Egyéb sor adója	22	10	8
13.	Összes beszerzés	2 398 402	2 664 426	1 488 866
14.	Összes beszerzés adója	618 806	668 551	372 814
Számított mutatók (%)				
1.	Fizetendő adó alapjának átlagos adókulcsa	19,27	18,23	18,58
2.	Belföldi értékesítés átlagos adókulcsa	23,39	22,30	24,40
3.	Összes beszerzés átlagos adókulcsa	25,80	25,09	25,04
4.	Határon túli beszerzés utáni áfa az összes beszerzés utáni áfa arányában	11,99	41,07	13,87

* A határon túli értékesítések magukba foglalják a harmadik országos és a közösségi termékértékesítéseket.

** 2024 január 1-jétől 0% kulcsos a napilap-értékesítés.

*** Magába foglalja a közösségi és harmadik országbeli adóalanytól igénybevett szolgáltatást, valamint a vezetékes földgázcsővezeték-hálózatot keresztüli gázértékesítést, villamosenergia-értékesítést, illetve fel- vagy összeszerelés tárgyát képező termékbeszerzést.

**** E sor magába foglalja a harmadik országból és a közösség országaiból történő beszerzéseket.

Az általános forgalmi adó fontosabb adatai 2024-ben, igazgatóságoként

Megnevezés	Kiemelt Adó- és Vámigazgatóság	Különös Hatásköri Szakterület	Országos összesen
Fizetendő adóalapot terhelő általános forgalmi adó (M Ft)			
1. Határon túli értékesítés*	14 740 000	17 845 948	64 501 497
2. Belföldi értékesítés	46 600 945	4 550 005	141 159 043
3. Belföldi értékesítést terhelő adó	9 646 354	1 184 064	31 945 057
Ebből:			
4. -adólevonással járó adómentes belföldi értékesítés	2 501 934	289 684	13 612 799
5. ebből: - fordított adózás szabályai szerint adózó értékesítés	2 613 267	349 935	12 891 563
6. - fordított adózás szabályai szerint adózó értékesítés adója	705 566	94 400	3 474 109
7. -0%-os kulcs alá tartozó értékesítés**	19 703	668	138 161
8. -5%-os kulcs alá tartozó értékesítés	3 146 372	227 536	11 507 257
9. -5%-os kulcs alá tartozó értékesítés adója	157 319	11 377	575 360
10. -18%-os kulcs alá tartozó értékesítés	920 734	30 294	3 007 699
11. -18%-os kulcs alá tartozó értékesítés adója	165 732	5 453	541 383
12. -27%-os kulcs alá tartozó értékesítés	31 905 118	3 973 088	101 213 044
13. -27%-os kulcs alá tartozó értékesítés adója	8 614 382	1 072 734	27 327 253
14. -közérdekű vagy egyéb speciális jellegére adómentes értékesítés	8 086 694	28 230	11 473 225
15. -egyéb értékesítés	20 390	507	206 858
16. -egyéb értékesítés adója	3 356	101	26 952
17. Külföldi szolgáltatás igénybevételének összege***	9 922 568	294 284	15 372 121
18. Külföldi szolgáltatás igénybevételének adója	2 422 068	79 476	3 846 516
19. Fizetendő adó alapja	90 650 091	30 179 862	288 366 181
Ebből:			
20. – közösségi termékbeszerzés	11 837 100	6 874 366	39 712 162
21. – termékimport	4 505 756	214 517	13 290 753
22. Fizetendő adó alapját terhelő adó	16 039 318	2 925 610	49 403 293
Ebből:			
23. – közösségi termékbeszerzés adója	2 589 128	1 603 003	9 583 553
24. – termékimport adója	1 214 677	54 544	3 582 797
Beszerzést terhelő általános forgalmi adó (M Ft)			
1. Belföldön beszerzett termék vagy igénybevett szolgáltatás	36 217 084	7 868 242	115 685 175
2. Belföldön beszerzett termék vagy igénybevett szolgáltatás adója	9 252 666	1 549 736	29 031 644
3. Ebből: – tárgyi eszközbeszerzés	1 335 955	23 558	5 285 062
4. – tárgyi eszköz beszerzésének adója	350 156	5 845	1 397 052
5. Határon túlról történő termékbeszerzés***	15 075 279	6 774 842	52 235 673
6. Határon túlról történő termék beszerzésének adója	3 944 190	1 584 554	13 562 316
7. Mezőgazdasági kompenzációs felár alapja	19 646	207	453 387
8. Mezőgazdasági kompenzációs felár adója	2 127	24	51 095
9. Saját vállalkozáson belül végzett beruházás	154 499	1 074	350 211
10. Saját vállalkozáson belül végzett beruházás adója	41 715	217	85 336
11. Egyéb	1 444	21	61 422
12. Egyéb sor adója	1 538	4	6 368
13. Összes beszerzés	51 467 953	14 644 386	168 785 868
14. Összes beszerzés adója	13 242 235	3 134 535	42 736 758
Számított mutatók (%)			
1. Fizetendő adó alapjának átlagos adókulcsa	17,69	9,69	17,13
2. Belföldi értékesítés átlagos adókulcsa	20,70	26,02	22,63
3. Összes beszerzés átlagos adókulcsa	25,73	21,40	25,32
4. Határon túli beszerzés utáni áfa az összes beszerzés utáni áfa arányában	29,78	50,55	31,73

* A határon túli értékesítések magukba foglalják a harmadik országos és a közösségi termékértékesítéseket.

** 2024 január 1-jétől 0% kulcsos a napilap-értékesítés.

*** Magába foglalja a közösségi és harmadik országbeli adóalanytól igénybevett szolgáltatást, valamint a vezetékes földgázcsovezeték-hálózatokon keresztüli gázértékesítést, villamosenergia-értékesítést, illetve fel- vagy összeszerelés tárgyát képező termékbeszerzést.

**** E sor magába foglalja a harmadik országból és a közösség országaiból történő beszerzéseket.

A társasági adó kiemelt adatai 2023-ban, országosan

Kettős könyvvitelt vezető, magyar számviteli szabályok szerinti beszámolót készítő vállalkozások *

Megnevezés		2023	
		összesen	SCV** nélkül
Feldolgozott bevallások száma (db) (nullás bevallások nélkül)		355 963	355 630
Gazdálkodási adatok (M Ft)			
1.	Nettó árbevétel	158 027 829	157 868 589
2.	Exportárbevétel	55 675 970	55 532 741
3.	Exportárbevétel aránya (%)	35,23	35,18
4.	Bevételek összesen	170 057 486	169 888 162
5.	Költségek és ráfordítások összesen	161 152 939	160 952 622
6.	Üzemi eredmény	8 904 547	8 935 540
7.	Pénzügyi eredmény	12 823 841	2 227 395
8.	Adózás előtti eredmény	19 337 811	9 203 461
9.	Adózás előtti eredményt csökkentő tételek	21 986 602	11 167 657
10.	Adózás előtti eredményt növelő tételek	10 772 606	8 801 047
11.	Számított adó alapja	9 650 132	9 146 355
12.	Számított adó	953 446	906 327
13.	Igénybe vett adókedvezmények	57 499	57 496
14.	Adófizetési kötelezettség	884 443	838 276
15.	Fizetett osztalék	7 093 621	5 472 119
16.	Adóterhelés százaléka (%)***	8,17	8,15
17.	Adózott eredmény	20 772 519	10 277 054
Tulajdonosi adatok (%)			
1.	Állami tulajdoni hányad	6,41	10,30
2.	Önkormányzati tulajdoni hányad	1,44	2,31
3.	Belföldi magánszemély tulajdoni hányad	14,73	23,66
4.	Belföldi társasági tulajdoni hányad	18,76	24,21
5.	Külföldi tulajdoni hányad	55,18	33,92
6.	Egyéb tulajdoni hányad	3,49	5,61
Mérlegadatok (M Ft)			
1.	Mérlegfőösszeg	374 950 336	278 650 552
2.	Jegyzett tőke	30 849 631	19 196 227
3.	Saját tőke	159 757 148	97 411 966
4.	Céltartalék	4 714 200	4 714 094
5.	Átlagos statisztikai létszám (fő)	2 217 905	2 217 560

* IFRS-ek szerinti beszámoló készítésére áttért vállalkozások nélkül.

** Speciális célú vállalkozás.

*** 16. sor nevezőjében pozitív adóalap.

A társasági adó kiemelt adatai 2023-ban, országosan

IFRS-ek szerinti beszámolóra áttért vállalkozások

Megnevezés		2023
		IFRS
Feldolgozott bevallások száma (db) (nullás bevallások nélkül)		279
Gazdálkodási adatok (M Ft)		
1.	Értékesítés árbevétele	12 773 120
2.	Exportértékesítés árbevétele	4 435 995
3.	Exportárbevétel aránya (%)	35
4.	Összes (egyéb) működési költség, ráfordítás	12 318 976
5.	Összes eladott (közvetített) szolgáltatások költsége	514 587
6.	Pénzügyi instrumentumokból származó kamatok és kamatjellegű bevételek	6 500 803
7.	Pénzügyi instrumentumokhoz kapcsolódóan fizetett (fizetendő) kamatok és kamatjellegű ráfordítások	4 873 779
8.	Adózás előtti eredmény	925 480
9.	Adózás előtti eredményt csökkentő tételek	1 253 601
10.	Adózás előtti eredményt növelő tételek	712 307
11.	Számított adó alapja	1 525 527
12.	Számított adó	115 377
13.	Igénybe vett adókedvezmények	20 152
14.	Adófizetési kötelezettség	94 758
15.	Fizetett osztalék	1 151 730
16.	Adóterhelés százaléka (%)*	6
17.	Adózott eredmény	2 832 164
Tulajdonosi adatok (%)		
1.	Állami tulajdoni hányad	44,29
2.	Önkormányzati tulajdoni hányad	0,23
3.	Belföldi magánszemély tulajdoni hányad	1,87
4.	Belföldi társasági tulajdoni hányad	13,27
5.	Külföldi tulajdoni hányad	29,41
6.	Egyéb tulajdoni hányad	10,93
Mérlegadatok (M Ft)		
1.	Mérlegfőösszeg	103 843 259
2.	Jegyzett tőke	3 882 582
3.	Egyéb tartalékok és saját tőke elemek	6 018 308
4.	Céltartalék	574 810
5.	Átlagos statisztikai létszám (fő)	98 727

* 16. sor nevezőjében pozitív adóalap.

A társasági adó kiemelt adatai 2023-ban, igazgatóságonként

Kettős könyvvitelt vezető, magyar számviteli szabályok szerinti beszámolót készítő vállalkozások *
(SCV nélkül)

Megnevezés		Észak-budapesti Adó- és Vámigazgatóság	Kelet-budapesti Adó- és Vámigazgatóság	Dél-budapesti Adó- és Vámigazgatóság	Pest Vármegyei Adó- és Vámigazgatóság
Feldolgozott bevallások száma (db) (nullás bevallások nélkül)		45 338	41 701	39 685	54 821
Gazdálkodási adatok (M Ft)					
1.	Nettó árbevétel	10 957 032	7 039 962	10 150 082	10 979 894
2.	Exportárbevétel	2 591 635	1 260 914	1 800 529	2 577 408
3.	Exportárbevétel aránya (%)	23,65	17,91	17,74	23,47
4.	Bevételek összesen	12 034 227	7 552 206	10 898 498	11 791 420
5.	Költségek és ráfordítások összesen	10 955 462	6 879 226	9 960 526	10 640 256
6.	Üzemi eredmény	1 078 765	672 979	937 971	1 151 163
7.	Pénzügyi eredmény	758 203	434 347	-794 064	78 576
8.	Adózás előtti eredmény	1 866 790	843 462	-104 827	867 156
9.	Adózás előtti eredményt csökkentő tételek	1 586 967	708 986	937 360	884 866
10.	Adózás előtti eredményt növelő tételek	727 290	380 098	1 695 176	627 607
11.	Számított adó alapja	1 268 665	742 803	983 023	847 724
12.	Számított adó	124 357	70 626	92 648	80 491
13.	Igénybe vett adókedvezmények	1 967	2 004	3 445	2 695
14.	Adófizetési kötelezettség	119 973	67 990	88 088	76 288
15.	Fizetett osztalék	862 416	378 137	1 119 452	414 851
16.	Adóterhelés százaléka (%)**	8,23	8,57	8,21	8,47
17.	Adózott eredmény	1 847 244	1 020 751	77 137	1 130 202
Tulajdonosi adatok (%)					
1.	Állami tulajdoni hányad	13,83	3,90	13,32	1,22
2.	Önkormányzati tulajdoni hányad	0,21	0,43	0,41	1,70
3.	Belföldi magánszemély tulajdoni hányad	19,14	26,78	42,82	45,10
4.	Belföldi társasági tulajdoni hányad	16,22	15,69	28,12	32,87
5.	Külföldi tulajdoni hányad	45,70	17,25	14,52	18,21
6.	Egyéb tulajdoni hányad	4,89	35,94	0,80	0,90
Mérlegadatok (M Ft)					
1.	Mérlegfőösszeg	38 369 903	15 008 289	92 468 293	12 091 808
2.	Jegyzett tőke	5 850 826	1 216 037	2 590 844	912 568
3.	Saját tőke	20 400 817	7 193 273	14 648 121	6 059 790
4.	Céltartalék	349 543	296 026	358 428	82 418
5.	Átlagos statisztikai létszám (fő)	196 710	157 948	172 413	216 802

*IFRS-ek szerinti beszámoló készítésére áttért vállalkozások nélkül.

**16. sor nevezőjében pozitív adóalap.

A társasági adó kiemelt adatai 2023-ban, igazgatóságoként

Kettős könyvvitelt vezető, magyar számviteli szabályok szerinti beszámolót készítő vállalkozások*
(SCV nélkül)

Megnevezés	Borsod-Abaúj-Zemplén Vármegyei Adó- és Vámigazgatóság	Heves Vármegyei Adó- és Vámigazgatóság	Nógrád Vármegyei Adó- és Vámigazgatóság	Hajdú-Bihar Vármegyei Adó- és Vámigazgatóság
Feldolgozott bevallások száma (db) (nullás bevallások nélkül)	13 649	6 705	3 622	14 514
Gazdálkodási adatok (M Ft)				
1. Nettó árbevétel	5 567 014	2 935 810	549 295	4 548 582
2. Exportárbevétel	2 913 635	1 923 123	218 366	1 312 097
3. Exportárbevétel aránya (%)	52,34	65,51	39,75	28,85
4. Bevételek összesen	5 923 091	3 090 701	597 814	5 098 927
5. Költségek és ráfordítások összesen	5 680 079	2 947 302	582 226	4 582 904
6. Üzemi eredmény	243 011	143 398	15 587	516 023
7. Pénzügyi eredmény	7 425	-5 657	-1 592	-21 030
8. Adózás előtti eredmény	205 858	137 074	13 988	394 843
9. Adózás előtti eredményt csökkentő tételek	281 049	190 658	53 879	327 427
10. Adózás előtti eredményt növelő tételek	196 439	134 962	46 132	325 192
11. Számított adó alapja	190 011	95 853	12 371	457 647
12. Számított adó	19 447	9 464	3 120	44 503
13. Igénybe vett adókedvezmények	1 675	1 426	82	4 719
14. Adófizetési kötelezettség	17 722	8 019	3 035	39 720
15. Fizetett osztalék	144 285	52 907	9 473	133 207
16. Adóterhelés százaléka (%)**	8,06	7,63	8,75	7,96
17. Adózott eredmény	237 378	127 256	10 912	449 189
Tulajdonosi adatok (%)				
1. Állami tulajdoni hányad	2,92	1,60	4,05	0,28
2. Önkormányzati tulajdoni hányad	6,39	3,03	2,60	5,90
3. Belföldi magánszemély tulajdoni hányad	42,80	36,10	37,18	17,56
4. Belföldi társasági tulajdoni hányad	18,66	32,36	5,78	27,85
5. Külföldi tulajdoni hányad	23,34	26,43	50,23	46,20
6. Egyéb tulajdoni hányad	5,88	0,49	0,16	2,21
Mérlegadatok (M Ft)				
1. Mérlegfőösszeg	5 948 580	2 166 777	621 091	8 723 112
2. Jegyzett tőke	375 741	125 100	47 153	443 308
3. Saját tőke	3 047 653	1 065 606	227 382	4 601 908
4. Céltartalék	42 046	17 028	5 732	41 102
5. Átlagos statisztikai létszám (fő)	84 506	42 762	14 026	87 974

*IFRS-ek szerinti beszámoló készítésére áttért vállalkozások nélkül.

**16. sor nevezőjében pozitív adóalap.

A társasági adó kiemelt adatai 2023-ban, igazgatóságonként

Kettős könyvvitelt vezető, magyar számviteli szabályok szerinti beszámolót készítő vállalkozások*
(SCV nélkül)

Megnevezés	Jász-Nagykun-Szolnok Vármegyei Adó- és Vámigazgatóság	Szabolcs-Szatmár- Bereg Vármegyei Adó- és Vámigazgatóság	Bács-Kiskun Vármegyei Adó- és Vámigazgatóság	Békés Vármegyei Adó- és Vámigazgatóság
Feldolgozott bevallások száma (db) (nullás bevallások nélkül)	7 058	11 476	14 165	5 930
Gazdálkodási adatok (M Ft)				
1. Nettó árbevétel	3 436 168	2 970 973	6 790 849	1 300 902
2. Exportárbevétel	1 482 584	808 820	3 078 886	254 421
3. Exportárbevétel aránya (%)	43,15	27,22	45,34	19,56
4. Bevételek összesen	3 656 427	3 151 653	7 044 677	1 410 794
5. Költségek és ráfordítások összesen	3 485 705	2 901 048	6 694 130	1 333 364
6. Üzemi eredmény	170 722	250 604	350 546	77 430
7. Pénzügyi eredmény	119 050	3 616	30 110	3 981
8. Adózás előtti eredmény	285 489	209 423	334 342	77 299
9. Adózás előtti eredményt csökkentő tételek	312 757	186 616	369 645	93 500
10. Adózás előtti eredményt növelő tételek	158 016	126 087	260 659	67 485
11. Számított adó alapja	148 079	189 250	300 409	70 327
12. Számított adó	15 210	17 641	29 470	7 117
13. Igénybe vett adókedvezmények	777	1 987	2 737	783
14. Adófizetési kötelezettség	14 428	15 538	26 673	6 312
15. Fizetett osztalék	58 654	58 537	120 195	31 909
16. Adóterhelés százaléka (%)**	8,92	7,92	8,07	7,96
17. Adózott eredmény	275 291	234 999	353 617	75 020
Tulajdonosi adatok (%)				
1. Állami tulajdoni hányad	0,69	1,08	1,70	2,72
2. Önkormányzati tulajdoni hányad	1,30	2,95	2,40	5,61
3. Belföldi magánszemély tulajdoni hányad	27,16	20,28	45,13	20,85
4. Belföldi társasági tulajdoni hányad	55,77	59,60	20,54	10,60
5. Külföldi tulajdoni hányad	14,78	14,11	20,45	15,09
6. Egyéb tulajdoni hányad	0,30	1,99	9,78	45,12
Mérlegadatok (M Ft)				
1. Mérlegfőösszeg	2 933 208	3 625 207	5 501 471	1 491 096
2. Jegyzett tőke	363 173	328 403	306 762	141 940
3. Saját tőke	1 622 721	1 946 605	2 495 464	770 018
4. Céltartalék	21 585	18 228	78 636	6 861
5. Átlagos statisztikai létszám (fő)	56 241	69 851	87 619	34 031

*IFRS-ek szerinti beszámoló készítésére áttért vállalkozások nélkül.

**16. sor nevezőjében pozitív adóalap.

A társasági adó kiemelt adatai 2023-ban, igazgatóságonként

Kettős könyvvitelt vezető, magyar számviteli szabályok szerinti beszámolót készítő vállalkozások*
(SCV nélkül)

Megnevezés	Csongrád-Csanád Vármegyei Adó- és Vámigazgatóság	Győr-Moson-Sopron Vármegyei Adó- és Vámigazgatóság	Vas Vármegyei Adó- és Vámigazgatóság	Zala Vármegyei Adó- és Vámigazgatóság
Feldolgozott bevallások száma (db) (nullás bevallások nélkül)	11 174	14 787	6 452	7 967
Gazdálkodási adatok (M Ft)				
1. Nettó árbevétel	3 481 848	10 404 485	2 382 149	1 436 021
2. Exportárbevétel	611 846	5 771 447	1 265 342	285 236
3. Exportárbevétel aránya (%)	17,57	55,47	53,12	19,86
4. Bevételek összesen	3 757 724	10 881 352	2 480 731	1 509 584
5. Költségek és ráfordítások összesen	3 575 644	10 333 557	2 362 640	1 396 406
6. Üzemi eredmény	182 079	547 794	118 090	113 177
7. Pénzügyi eredmény	82 432	-22 253	8 443	21 265
8. Adózás előtti eredmény	262 983	478 999	126 009	104 284
9. Adózás előtti eredményt csökkentő tételek	220 793	591 492	135 376	121 475
10. Adózás előtti eredményt növelő tételek	101 406	449 346	119 192	82 987
11. Számított adó alapja	170 811	425 803	125 330	97 668
12. Számított adó	15 772	39 392	13 860	9 560
13. Igénybe vett adókedvezmények	860	4 570	4 017	385
14. Adófizetési kötelezettség	14 674	34 755	9 833	9 162
15. Fizetett osztalék	90 625	201 351	95 003	63 466
16. Adóterhelés százaléka (%)**	7,75	7,67	6,37	8,61
17. Adózott eredmény	248 710	476 135	113 663	124 828
Tulajdonosi adatok (%)				
1. Állami tulajdoni hányad	3,33	15,77	0,87	13,04
2. Önkormányzati tulajdoni hányad	3,15	2,34	7,09	3,80
3. Belföldi magánszemély tulajdoni hányad	28,88	16,72	20,17	39,06
4. Belföldi társasági tulajdoni hányad	51,58	46,16	7,62	20,67
5. Külföldi tulajdoni hányad	11,69	18,34	63,77	21,88
6. Egyéb tulajdoni hányad	1,36	0,67	0,48	1,55
Mérlegadatok (M Ft)				
1. Mérlegfőösszeg	2 891 109	8 881 984	2 058 994	1 529 407
2. Jegyzett tőke	228 796	564 318	146 143	142 464
3. Saját tőke	1 401 549	3 345 880	1 123 377	852 318
4. Céltartalék	13 262	142 603	14 083	15 658
5. Átlagos statisztikai létszám (fő)	55 540	117 275	44 413	41 711

*IFRS-ek szerinti beszámoló készítésére áttért vállalkozások nélkül.

**16. sor nevezőjében pozitív adóalap.

A társasági adó kiemelt adatai 2023-ban, igazgatóságonként

Kettős könyvvitelt vezető, magyar számviteli szabályok szerinti beszámolót készítő vállalkozások*
(SCV nélkül)

Megnevezés		Fejér Vármegyei Adó- és Vámigazgatóság	Komárom-Esztergom Vármegyei Adó- és Vámigazgatóság	Veszprém Vármegyei Adó- és Vámigazgatóság
Feldolgozott bevallások száma (db) (nullás bevallások nélkül)		12 487	8 637	10 038
Gazdálkodási adatok (M Ft)				
1.	Nettó árbevétel	6 818 062	5 775 915	3 335 470
2.	Exportárbevétel	2 952 584	3 589 938	1 759 002
3.	Exportárbevétel aránya (%)	43,31	62,15	52,74
4.	Bevételek összesen	7 215 571	5 929 835	3 557 717
5.	Költségek és ráfordítások összesen	6 833 072	5 679 240	3 396 904
6.	Üzemi eredmény	382 499	250 595	160 813
7.	Pénzügyi eredmény	132 952	-13 040	5 674
8.	Adózás előtti eredmény	494 588	261 780	160 551
9.	Adózás előtti eredményt csökkentő tételek	461 071	339 635	226 431
10.	Adózás előtti eredményt növelő tételek	278 039	277 556	173 264
11.	Számított adó alapja	368 107	224 950	130 822
12.	Számított adó	37 442	24 993	14 874
13.	Igénybe vett adókedvezmények	5 370	3 377	1 377
14.	Adófizetési kötelezettség	31 956	21 581	13 507
15.	Fizetett osztalék	249 844	79 017	56 503
16.	Adóterhelés százaléka (%)**	7,54	7,77	8,15
17.	Adózott eredmény	480 670	240 388	153 315
Tulajdonosi adatok (%)				
1.	Állami tulajdoni hányad	2,19	0,42	5,05
2.	Önkormányzati tulajdoni hányad	1,47	1,46	5,46
3.	Belföldi magánszemély tulajdoni hányad	15,42	12,79	38,79
4.	Belföldi társasági tulajdoni hányad	16,50	5,07	25,92
5.	Külföldi tulajdoni hányad	63,74	80,15	24,10
6.	Egyéb tulajdoni hányad	0,69	0,11	0,69
Mérlegadatok (M Ft)				
1.	Mérlegfőösszeg	6 533 273	5 712 478	2 797 375
2.	Jegyzett tőke	534 348	593 883	151 848
3.	Saját tőke	3 711 930	3 071 688	1 203 856
4.	Céltartalék	56 233	41 977	53 499
5.	Átlagos statisztikai létszám (fő)	100 396	66 489	62 329

*IFRS-ek szerinti beszámoló készítésére áttért vállalkozások nélkül.

**16. sor nevezőjében pozitív adóalap.

A társasági adó kiemelt adatai 2023-ban, igazgatóságonként

Kettős könyvvitelt vezető, magyar számviteli szabályok szerinti beszámolót készítő vállalkozások*
(SCV nélkül)

Megnevezés		Baranya Vármegyei Adó- és Vámigazgatóság	Somogy Vármegyei Adó- és Vámigazgatóság	Tolna Vármegyei Adó- és Vámigazgatóság
Feldolgozott bevallások száma (db) (nullás bevallások nélkül)		11 161	8 190	5 227
Gazdálkodási adatok (M Ft)				
1.	Nettó árbevétel	1 955 537	2 343 349	1 107 426
2.	Exportárbevétel	397 604	1 090 558	243 921
3.	Exportárbevétel aránya (%)	20,33	46,54	22,03
4.	Bevételek összesen	2 238 441	2 484 040	1 196 848
5.	Költségek és ráfordítások összesen	2 118 037	2 385 120	1 155 230
6.	Üzemi eredmény	120 403	98 919	41 617
7.	Pénzügyi eredmény	29 428	6 414	14 087
8.	Adózás előtti eredmény	142 806	102 362	55 097
9.	Adózás előtti eredményt csökkentő tételek	147 774	140 712	75 108
10.	Adózás előtti eredményt növelő tételek	92 000	105 265	62 432
11.	Számított adó alapja	116 572	91 876	58 193
12.	Számított adó	11 764	8 783	5 597
13.	Igénybe vett adókedvezmények	760	370	351
14.	Adófizetési kötelezettség	9 900	8 336	5 227
15.	Fizetett osztalék	56 174	36 027	22 991
16.	Adóterhelés százaléka (%)**	7,57	8,51	8,41
17.	Adózott eredmény	138 504	95 951	50 089
Tulajdonosi adatok (%)				
1.	Állami tulajdoni hányad	2,90	2,78	73,51
2.	Önkormányzati tulajdoni hányad	7,23	1,77	0,77
3.	Belföldi magánszemély tulajdoni hányad	29,58	79,06	9,35
4.	Belföldi társasági tulajdoni hányad	17,91	6,61	2,33
5.	Külföldi tulajdoni hányad	9,59	8,86	13,97
6.	Egyéb tulajdoni hányad	32,80	0,92	0,07
Mérlegadatok (M Ft)				
1.	Mérlegfőösszeg	2 365 073	2 673 107	1 694 928
2.	Jegyzett tőke	186 953	441 459	385 308
3.	Saját tőke	1 183 292	1 270 801	1 115 375
4.	Céltartalék	11 052	24 601	3 884
5.	Átlagos statisztikai létszám (fő)	48 288	45 261	25 168

*IFRS-ek szerinti beszámoló készítésére áttért vállalkozások nélkül.

**16. sor nevezőjében pozitív adóalap.

A társasági adó kiemelt adatai 2023-ban, igazgatóságonként

Kettős könyvvitelt vezető, magyar számviteli szabályok szerinti beszámolót készítő vállalkozások*
(SCV nélkül)

Megnevezés		Kiemelt Adó- és Vámigazgatóság	Különös Hatásköri Szakterület	Országos összesen
Feldolgozott bevallások száma (db) (nullás bevallások nélkül)		665	181	355 630
Gazdálkodási adatok (M Ft)				
1.	Nettó árbevétel	51 288 669	313 083	157 868 589
2.	Exportárbevétel	17 259 078	83 755	55 532 741
3.	Exportárbevétel aránya (%)	33,65	26,75	35,18
4.	Bevételek összesen	56 039 943	345 932	169 888 162
5.	Költségek és ráfordítások összesen	54 747 391	327 140	160 952 622
6.	Üzemi eredmény	1 292 551	18 792	8 935 540
7.	Pénzügyi eredmény	1 328 330	20 692	2 227 395
8.	Adózás előtti eredmény	1 844 307	38 788	9 203 461
9.	Adózás előtti eredményt csökkentő tételek	2 728 755	45 314	11 167 657
10.	Adózás előtti eredményt növelő tételek	2 280 649	33 758	8 801 047
11.	Számított adó alapja	2 004 555	25 492	9 146 355
12.	Számított adó	206 646	3 537	906 327
13.	Igénybe vett adókedvezmények	11 751	0	57 496
14.	Adófizetési kötelezettség	192 020	3 529	838 276
15.	Fizetett osztalék	1 128 858	8 228	5 472 119
16.	Adóterhelés százaléka (%)**	8,20	10,76	8,15
17.	Adózott eredmény	2 286 399	29 395	10 277 054
Tulajdonosi adatok (%)				
1.	Állami tulajdoni hányad	8,64	45,87	10,30
2.	Önkormányzati tulajdoni hányad	7,49	0,00	2,31
3.	Belföldi magánszemély tulajdoni hányad	1,23	0,02	23,66
4.	Belföldi társasági tulajdoni hányad	35,88	33,37	24,21
5.	Külföldi tulajdoni hányad	43,21	20,74	33,92
6.	Egyéb tulajdoni hányad	3,55	0,00	5,61
Mérlegadatok (M Ft)				
1.	Mérlegfőösszeg	51 349 130	1 214 848	278 650 552
2.	Jegyzett tőke	3 056 289	62 552	19 196 227
3.	Saját tőke	14 444 673	607 855	97 411 966
4.	Céltartalék	2 999 723	19 873	4 714 094
5.	Átlagos statisztikai létszám (fő)	381 565	8 242	2 217 560

*IFRS-ek szerinti beszámoló készítésére áttért vállalkozások nélkül.

**16. sor nevezőjében pozitív adóalap.

2024-es bevételek járulékadatai, igazgatóságonként

(M Ft)

Nyugdíjbiztosítási Alapot megillető járulékok	Észak-budapesti Adó- és Vámigazgatóság	Kelet-budapesti Adó- és Vámigazgatóság	Dél-budapesti Adó- és Vámigazgatóság
1. Foglalkoztató nyugdíjbiztosítási járuléka	0	0	0
2. Egyéni vállalkozók és mezőgazdasági őstermelők nyugdíjbiztosítási járuléka	0	0	0
3. Biztosított foglalkoztatottak nyugdíjjáruléka 125+291	2 984	2 218	1 130
4. Munkanélküli ellátás/Álláskeresési támogatás után fizetett nyugdíjjárulék 125+291	3 903	21	1
5. GYED, GYES, GYET stb. utáni nyugdíjjárulék 125+291	21 411	0	0
6. Egyéni vállalkozók és mezőgazdasági őstermelők saját jogon fizetett nyugdíjjáruléka	0	0	0
7. Magánnyugdíjpénztári tag biztosított foglalkoztatottak nyugdíjjáruléka	0	0	0
8. Felsőszolgálati díj utáni nyugdíjbiztosítási járulék	0	0	0
9. Őstermelő kedvezményes nyugdíjjáruléka	0	0	0
10. Összesen (1-9 sorok összege)	28 298	2 239	1 131
11. Kifizetőt terhelő ekho nyugdíjbiztosítási alapot illető része	0	0	0
12. Magánszemélyt terhelő ekho nyugdíjbiztosítási alapot illető része	2 235	1 798	1 403
13. START kártyás foglalkoztatott utáni közteher nyugdíjbiztosítási alapot illető része	0	0	0
14. Korkedvezmény-biztosítási járulék	0	0	0
15. Egyszerűsített foglalkoztatásból eredő közteher nyugdíjbiztosítási alapot illető része	4 476	4 318	3 647
16. Összesen (11-15 sorok összege)	6 711	6 116	5 050
17. Egyéni vállalkozói szocho nyugdíjbiztosítási alapot illető része	522	626	638
18. Kedvezmény nélküli szocho nyugdíjbiztosítási alapot illető része	271 692	153 466	180 176
19. START kártyás foglalkoztatott utáni szocho nyugdíjbiztosítási alapot illető része 10%	0	0	0
20. START kártyás foglalkoztatott utáni szocho nyugdíjbiztosítási alapot illető része 20%	0	0	0
21. START PLUSZ kártyás foglalkoztatott utáni szocho nyugdíjbiztosítási alapot illető része 10%	0	0	0
22. START PLUSZ kártyás foglalkoztatott utáni szocho nyugdíjbiztosítási alapot illető része 20%	0	0	0
23. START EXTRA kártyás foglalkoztatott utáni szocho nyugdíjbiztosítási alapot illető része 10%	0	0	0
24. Karrier híd program szocho nyugdíjbiztosítási alapot illető része	0	0	0
25. Munkabérek nettó értékének megőrzése esetén fizetendő szocho nyugdíjbiztosítási alapot illető része	0	0	0
26. Természetes személyhez nem köthető szocho nyugdíjbiztosítási alapot illető része	11 469	5 055	6 732

2024-es bevallások járulékadatai, igazgatóságonként

(M Ft)

Nyugdíjbiztosítási Alapot megillető járulékok	Észak-budapesti Adó- és Vámigazgatóság	Kelet-budapesti Adó- és Vámigazgatóság	Dél-budapesti Adó- és Vámigazgatóság
27. Részmunkaidőben foglalkoztatottak utáni szocho nyugdíjbiztosítási alapot illető része	0	0	0
28. Közfoglalkoztatott személyek utáni szochokedvezmény nyugdíjbiztosítási alapot illető része	23	189	26
29. Szakképzettséget nem igénylő munkakörben foglalkoztatottak utáni szochokedvezmény nyugdíjbiztosítási alapot illető része	2 783	3 552	2 767
30. 25 év alattiak utáni szochokedvezmény nyugdíjbiztosítási alapot illető része	0	0	0
31. 55 év felettek utáni szochokedvezmény nyugdíjbiztosítási alapot illető része	0	0	0
32. GYED-del, GYES-sel, GYET-tel érintettek szochokedvezmény nyugdíjbiztosítási alapot illető része	0	0	0
33. Szabad vállalkozási zónában lévő vállalkozások szochokedvezmény nyugdíjbiztosítási alapot illető része	0	0	0
34. Doktori képzésben részt vevő hallgatóként foglalkoztatottak szochokedvezmény nyugdíjbiztosítási alapot illető része	0	0	0
35. Tartósan álláskeresőként foglalkoztatottak szochokedvezmény nyugdíjbiztosítási alapot illető része	0	0	0
36. A mezőgazdasági munkakörben foglalkoztatottak szochokedvezmény nyugdíjbiztosítási alapot illető része	39	27	31
37. A munkaerőpiacra lépők utáni szochokedvezmény nyugdíjbiztosítási alapot megillető része	1 412	1 065	1 074
38. A három vagy több gyermeket nevelő, munkaerőpiacra lépő nők utáni szochokedvezmény nyugdíjbiztosítási alapot megillető része	6 837	6 450	6 646
39. Tbj. 2. melléklet 6-8. pont szerinti szocho nyugdíjbiztosítási alapot illető része	-8	0	0
40. A kutatás-fejlesztési tevékenység után érvényesíthető adókedvezmény nyugdíjbiztosítási alapot illető része	-684	-85	-266
41. A szakirányú oktatás és a duális képzés után érvényesíthető adókedvezmény nyugdíjbiztosítási alapot illető része	-6 752	-6 642	-4 066
42. Átalányadózást alkalmazó egyéni vállalkozói szocho nyugdíjbiztosítási alapot illető része	5 331	5 500	5 879
43. Szociális hozzájárulási adó összesen	292 664	169 203	199 637
44. Magánszemélytől levont társadalombiztosítási járulék	272 941	165 944	189 561
45. Magánszemélyt, kifizetőt terhelő társadalombiztosítási járulék	614	278	423
46. Őstermelő, egyéni vállalkozó társadalombiztosítási járuléka	426	508	527
47. Átalányadózást alkalmazó egyéni vállalkozó társadalombiztosítási járuléka	4 423	4 525	4 852
48. Társadalombiztosítási járulék összesen	278 404	171 255	195 363
49. Tájékoztató adat a nyugdíjjárulék terhére érvényesített családi járulékkedvezményről	430	43	32
50. Tájékoztató adat a társadalombiztosítási járulék terhére érvényesített családi járulékkedvezményről	1 746	1 871	1 491

2024-es bevallások járulékadatai, igazgatóságonként

(M Ft)

Nyugdíjbiztosítási Alapot megillető járulékok	Pest Vármegyei Adó- és Vámigazgatóság	Borsod-Abaúj-Zemplén Vármegyei Adó- és Vámigazgatóság	Heves Vármegyei Adó- és Vámigazgatóság
1. Foglalkoztató nyugdíjbiztosítási járuléka	0	0	0
2. Egyéni vállalkozók és mezőgazdasági őstermelők nyugdíjbiztosítási járuléka	0	0	0
3. Biztosított foglalkoztatottak nyugdíjjáruléka 125+291	821	1 090	543
4. Munkanélküli ellátás/Álláskeresési támogatás után fizetett nyugdíjjárulék 125+291	7	1 546	676
5. GYED, GYES, GYET stb. utáni nyugdíjjárulék 125+291	0	672	287
6. Egyéni vállalkozók és mezőgazdasági őstermelők saját jogon fizetett nyugdíjjáruléka	0	0	0
7. Magánnyugdíjpénztári tag biztosított foglalkoztatottak nyugdíjjáruléka	0	0	0
8. Felszolgálói díj utáni nyugdíjbiztosítási járulék	0	0	0
9. Őstermelő kedvezményes nyugdíjjáruléka	0	0	0
10. Összesen (1-9 sorok összege)	828	3 308	1 506
11. Kifizetőt terhelő ekho nyugdíjbiztosítási alapot illető része	0	0	0
12. Magánszemélyt terhelő ekho nyugdíjbiztosítási alapot illető része	534	296	114
13. START kártyás foglalkoztatott utáni közteher nyugdíjbiztosítási alapot illető része	0	0	0
14. Korkedvezmény-biztosítási járulék	0	0	0
15. Egyszerűsített foglalkoztatásból eredő közteher nyugdíjbiztosítási alapot illető része	6 396	3 815	1 632
16. Összesen (11-15 sorok összege)	6 930	4 111	1 746
17. Egyéni vállalkozói szocho nyugdíjbiztosítási alapot illető része	2 189	992	611
18. Kedvezmény nélküli szocho nyugdíjbiztosítási alapot illető része	155 760	92 265	47 598
19. START kártyás foglalkoztatott utáni szocho nyugdíjbiztosítási alapot illető része 10%	0	0	0
20. START kártyás foglalkoztatott utáni szocho nyugdíjbiztosítási alapot illető része 20%	0	0	0
21. START PLUSZ kártyás foglalkoztatott utáni szocho nyugdíjbiztosítási alapot illető része 10%	0	0	0
22. START PLUSZ kártyás foglalkoztatott utáni szocho nyugdíjbiztosítási alapot illető része 20%	0	0	0
23. START EXTRA kártyás foglalkoztatott utáni szocho nyugdíjbiztosítási alapot illető része 10%	0	0	0
24. Karrier híd program szocho nyugdíjbiztosítási alapot illető része	0	0	0
25. Munkabérek nettó értékének megőrzése esetén fizetendő szocho nyugdíjbiztosítási alapot illető része	0	0	0
26. Természetes személyhez nem köthető szocho nyugdíjbiztosítási alapot illető része	4 445	3 133	1 588

2024-es bevallások járulékadatai, igazgatóságonként

(M Ft)

Nyugdíjbiztosítási Alapot megillető járulékok	Pest Vármegyei Adó- és Vámigazgatóság	Borsod-Abaúj-Zemplén Vármegyei Adó- és Vámigazgatóság	Heves Vármegyei Adó- és Vámigazgatóság
27. Részmunkaidőben foglalkoztatottak utáni szocho nyugdíjbiztosítási alapot illető része	0	0	0
28. Közfoglalkoztatott személyek utáni szochokedvezmény nyugdíjbiztosítási alapot illető része	90	1 287	148
29. Szakképzettséget nem igénylő munkakörben foglalkoztatottak utáni szochokedvezmény nyugdíjbiztosítási alapot illető része	5 916	2 348	708
30. 25 év alattiak utáni szochokedvezmény nyugdíjbiztosítási alapot illető része	0	0	0
31. 55 év felettek utáni szochokedvezmény nyugdíjbiztosítási alapot illető része	0	0	0
32. GYED-del, GYES-sel, GYET-tel érintettek szochokedvezmény nyugdíjbiztosítási alapot illető része	0	0	0
33. Szabad vállalkozási zónában lévő vállalkozások szochokedvezmény nyugdíjbiztosítási alapot illető része	0	0	0
34. Doktori képzésben részt vevő hallgatóként foglalkoztatottak szochokedvezmény nyugdíjbiztosítási alapot illető része	0	0	0
35. Tartósan álláskeresőként foglalkoztatottak szochokedvezmény nyugdíjbiztosítási alapot illető része	0	0	0
36. A mezőgazdasági munkakörben foglalkoztatottak szochokedvezmény nyugdíjbiztosítási alapot illető része	225	180	67
37. A munkaerőpiacra lépők utáni szochokedvezmény nyugdíjbiztosítási alapot megillető része	1 231	727	284
38. A három vagy több gyermeket nevelő, munkaerőpiacra lépő nők utáni szochokedvezmény nyugdíjbiztosítási alapot megillető része	16 143	4 123	3 679
39. Tbj. 2. melléklet 6-8. pont szerinti szocho nyugdíjbiztosítási alapot illető része	0	0	-1
40. A kutatás-fejlesztési tevékenység után érvényesíthető adókedvezmény nyugdíjbiztosítási alapot illető része	-12	0	-19
41. A szakirányú oktatás és a duális képzés után érvényesíthető adókedvezmény nyugdíjbiztosítási alapot illető része	-6 660	-4 827	-2 632
42. Átalányadózást alkalmazó egyéni vállalkozói szocho nyugdíjbiztosítási alapot illető része	9 953	2 085	1 262
43. Szociális hozzájárulási adó összesen	189 280	102 313	53 293
44. Magánszemélytől levont társadalombiztosítási járulék	184 295	94 996	48 262
45. Magánszemélyt, kifizetőt terhelő társadalombiztosítási járulék	484	73	37
46. Űstermelő, egyéni vállalkozó társadalombiztosítási járuléka	1 951	927	612
47. Átalányadózást alkalmazó egyéni vállalkozó társadalombiztosítási járuléka	8 104	1 690	1 021
48. Társadalombiztosítási járulék összesen	194 834	97 686	49 932
49. Tájékoztató adat a nyugdíjjárulék terhére érvényesített családi járulékkedvezményről	41	128	35
50. Tájékoztató adat a társadalombiztosítási járulék terhére érvényesített családi járulékkedvezményről	3 125	2 770	679

2024-es bevallások járulékadatai, igazgatóságonként

(M Ft)

Nyugdíjbiztosítási Alapot megillető járulékok	Nógrád Vármegyei Adó- és Vámigazgatóság	Hajdú-Bihar Vármegyei Adó- és Vámigazgatóság	Jász-Nagykun-Szolnok Vármegyei Adó- és Vámigazgatóság
1. Foglalkoztató nyugdíjbiztosítási járuléka	0	0	0
2. Egyéni vállalkozók és mezőgazdasági őstermelők nyugdíjbiztosítási járuléka	0	0	0
3. Biztosított foglalkoztatottak nyugdíjjáruléka 125+291	205	1 029	666
4. Munkanélküli ellátás/Álláskeresési támogatás után fizetett nyugdíjjárulék 125+291	536	1 049	873
5. GYED, GYES, GYET stb. utáni nyugdíjjárulék 125+291	287	553	485
6. Egyéni vállalkozók és mezőgazdasági őstermelők saját jogon fizetett nyugdíjjáruléka	0	0	0
7. Magánnyugdíjpénztári tag biztosított foglalkoztatottak nyugdíjjáruléka	0	0	0
8. Felszolgálói díj utáni nyugdíjbiztosítási járulék	0	0	0
9. Őstermelő kedvezményes nyugdíjjáruléka	0	0	0
10. Összesen (1-9 sorok összege)	1 028	2 631	2 024
11. Kifizetőt terhelő ekho nyugdíjbiztosítási alapot illető része	0	0	0
12. Magánszemélyt terhelő ekho nyugdíjbiztosítási alapot illető része	30	254	63
13. START kártyás foglalkoztatott utáni közteher nyugdíjbiztosítási alapot illető része	0	0	0
14. Korkedvezmény-biztosítási járulék	0	0	0
15. Egyszerűsített foglalkoztatásból eredő közteher nyugdíjbiztosítási alapot illető része	609	2 783	1 456
16. Összesen (11-15 sorok összege)	639	3 037	1 519
17. Egyéni vállalkozói szocho nyugdíjbiztosítási alapot illető része	337	1 487	729
18. Kedvezmény nélküli szocho nyugdíjbiztosítási alapot illető része	16 020	91 291	51 154
19. START kártyás foglalkoztatott utáni szocho nyugdíjbiztosítási alapot illető része 10%	0	0	0
20. START kártyás foglalkoztatott utáni szocho nyugdíjbiztosítási alapot illető része 20%	0	0	0
21. START PLUSZ kártyás foglalkoztatott utáni szocho nyugdíjbiztosítási alapot illető része 10%	0	0	0
22. START PLUSZ kártyás foglalkoztatott utáni szocho nyugdíjbiztosítási alapot illető része 20%	0	0	0
23. START EXTRA kártyás foglalkoztatott utáni szocho nyugdíjbiztosítási alapot illető része 10%	0	0	0
24. Karrier híd program szocho nyugdíjbiztosítási alapot illető része	0	0	0
25. Munkabérek nettó értékének megőrzése esetén fizetendő szocho nyugdíjbiztosítási alapot illető része	0	0	0
26. Természetes személyhez nem köthető szocho nyugdíjbiztosítási alapot illető része	377	3 033	1 580

2024-es bevallások járulékadatai, igazgatóságonként

(M Ft)

Nyugdíjbiztosítási Alapot megillető járulékok	Nógrád Vármegyei Adó- és Vámigazgatóság	Hajdú-Bihar Vármegyei Adó- és Vámigazgatóság	Jász-Nagykun-Szolnok Vármegyei Adó- és Vámigazgatóság
27. Részmunkaidőben foglalkoztatottak utáni szocho nyugdíjbiztosítási alapot illető része	0	0	0
28. Közfoglalkoztatott személyek utáni szochokedvezmény nyugdíjbiztosítási alapot illető része	226	510	273
29. Szakképzettséget nem igénylő munkakörben foglalkoztatottak utáni szochokedvezmény nyugdíjbiztosítási alapot illető része	383	2 084	1 489
30. 25 év alattiak utáni szochokedvezmény nyugdíjbiztosítási alapot illető része	0	0	0
31. 55 év felettiak utáni szochokedvezmény nyugdíjbiztosítási alapot illető része	0	0	0
32. GYED-del, GYES-sel, GYET-tel érintettek szochokedvezmény nyugdíjbiztosítási alapot illető része	0	0	0
33. Szabad vállalkozási zónában lévő vállalkozások szochokedvezmény nyugdíjbiztosítási alapot illető része	0	0	0
34. Doktori képzésben részt vevő hallgatóként foglalkoztatottak szochokedvezmény nyugdíjbiztosítási alapot illető része	0	0	0
35. Tartósan álláskeresőként foglalkoztatottak szochokedvezmény nyugdíjbiztosítási alapot illető része	0	0	0
36. A mezőgazdasági munkakörben foglalkoztatottak szochokedvezmény nyugdíjbiztosítási alapot illető része	28	543	278
37. A munkaerőpiacra lépők utáni szochokedvezmény nyugdíjbiztosítási alapot megillető része	90	730	350
38. A három vagy több gyermeket nevelő, munkaerőpiacra lépő nők utáni szochokedvezmény nyugdíjbiztosítási alapot megillető része	1 493	5 026	3 672
39. Tbj. 2. melléklet 6-8. pont szerinti szocho nyugdíjbiztosítási alapot illető része	0	0	0
40. A kutatás-fejlesztési tevékenység után érvényesíthető adókedvezmény nyugdíjbiztosítási alapot illető része	0	-9	-12
41. A szakirányú oktatás és a duális képzés után érvényesíthető adókedvezmény nyugdíjbiztosítási alapot illető része	-864	-7 042	-1 666
42. Átalányadózást alkalmazó egyéni vállalkozói szocho nyugdíjbiztosítási alapot illető része	735	2 916	1 429
43. Szociális hozzájárulási adó összesen	18 825	100 569	59 276
44. Magánszemélytől levont társadalombiztosítási járulék	16 813	95 399	53 684
45. Magánszemélyt, kifizetőt terhelő társadalombiztosítási járulék	16	79	40
46. Őstermelő, egyéni vállalkozó társadalombiztosítási járuléka	307	1 496	780
47. Átalányadózást alkalmazó egyéni vállalkozó társadalombiztosítási járuléka	592	2 353	1 157
48. Társadalombiztosítási járulék összesen	17 728	99 327	55 661
49. Tájékoztató adat a nyugdíjjárulék terhére érvényesített családi járulékkedvezményről	21	62	57
50. Tájékoztató adat a társadalombiztosítási járulék terhére érvényesített családi járulékkedvezményről	414	2 092	1 135

2024-es bevallások járulékadatai, igazgatóságonként

(M Ft)

Nyugdíjbiztosítási Alapot megillető járulékok	Szabolcs-Szatmár-Bereg Vármegyei Adó- és Vámigazgatóság	Bács-Kiskun Vármegyei Adó- és Vámigazgatóság	Békés Vármegyei Adó- és Vámigazgatóság
1. Foglalkoztató nyugdíjbiztosítási járuléka	0	0	0
2. Egyéni vállalkozók és mezőgazdasági őstermelők nyugdíjbiztosítási járuléka	0	0	0
3. Biztosított foglalkoztatottak nyugdíjjáruléka 125+291	887	941	643
4. Munkanélküli ellátás/Álláskeresési támogatás után fizetett nyugdíjjárulék 125+291	1 251	991	763
5. GYED, GYES, GYET stb. utáni nyugdíjjárulék 125+291	770	569	392
6. Egyéni vállalkozók és mezőgazdasági őstermelők saját jogon fizetett nyugdíjjáruléka	0	0	0
7. Magánnyugdíjpénztári tag biztosított foglalkoztatottak nyugdíjjáruléka	0	0	0
8. Felsőszolgálati díj utáni nyugdíjbiztosítási járulék	0	0	0
9. Őstermelő kedvezményes nyugdíjjáruléka	0	0	0
10. Összesen (1-9 sorok összege)	2 908	2 501	1 798
11. Kifizetőt terhelő ekho nyugdíjbiztosítási alapot illető része	0	0	0
12. Magánszemélyt terhelő ekho nyugdíjbiztosítási alapot illető része	155	157	81
13. START kártyás foglalkoztatott utáni közteher nyugdíjbiztosítási alapot illető része	0	0	0
14. Korkedvezmény-biztosítási járulék	0	0	0
15. Egyszerűsített foglalkoztatásból eredő közteher nyugdíjbiztosítási alapot illető része	2 937	2 678	1 789
16. Összesen (11-15 sorok összege)	3 092	2 835	1 870
17. Egyéni vállalkozói szocho nyugdíjbiztosítási alapot illető része	1 402	1 322	814
18. Kedvezmény nélküli szocho nyugdíjbiztosítási alapot illető része	64 973	80 459	37 962
19. START kártyás foglalkoztatott utáni szocho nyugdíjbiztosítási alapot illető része 10%	0	0	0
20. START kártyás foglalkoztatott utáni szocho nyugdíjbiztosítási alapot illető része 20%	0	0	0
21. START PLUSZ kártyás foglalkoztatott utáni szocho nyugdíjbiztosítási alapot illető része 10%	0	0	0
22. START PLUSZ kártyás foglalkoztatott utáni szocho nyugdíjbiztosítási alapot illető része 20%	0	0	0
23. START EXTRA kártyás foglalkoztatott utáni szocho nyugdíjbiztosítási alapot illető része 10%	0	0	0
24. Karrier híd program szocho nyugdíjbiztosítási alapot illető része	0	0	0
25. Munkabérek nettó értékének megőrzése esetén fizetendő szocho nyugdíjbiztosítási alapot illető része	0	0	0

2024-es bevallások járulékadatai, igazgatóságonként

(M Ft)

Nyugdíjbiztosítási Alapot megillető járulékok	Szabolcs-Szatmár-Bereg Vármegyei Adó- és Vámigazgatóság	Bács-Kiskun Vármegyei Adó- és Vámigazgatóság	Békés Vármegyei Adó- és Vámigazgatóság
26. Természetes személyhez nem köthető szocho nyugdíjbiztosítási alapot illető része	1 908	2 290	804
27. Részmunkaidőben foglalkoztatottak utáni szocho nyugdíjbiztosítási alapot illető része	0	0	0
28. Közfoglalkoztatott személyek utáni szochokedvezmény nyugdíjbiztosítási alapot illető része	1 345	199	362
29. Szakképzettséget nem igénylő munkakörben foglalkoztatottak utáni szochokedvezmény nyugdíjbiztosítási alapot illető része	1 623	2 466	1 336
30. 25 év alattiak utáni szochokedvezmény nyugdíjbiztosítási alapot illető része	0	0	0
31. 55 év felettek utáni szochokedvezmény nyugdíjbiztosítási alapot illető része	0	0	0
32. GYED-del, GYES-sel, GYET-tel érintettek szochokedvezmény nyugdíjbiztosítási alapot illető része	0	0	0
33. Szabad vállalkozási zónában lévő vállalkozások szochokedvezmény nyugdíjbiztosítási alapot illető része	0	0	0
34. Doktori képzésben részt vevő hallgatóként foglalkoztatottak szochokedvezmény nyugdíjbiztosítási alapot illető része	0	0	0
35. Tartósan álláskeresőként foglalkoztatottak szochokedvezmény nyugdíjbiztosítási alapot illető része	0	0	0
36. A mezőgazdasági munkakörben foglalkoztatottak szochokedvezmény nyugdíjbiztosítási alapot illető része	175	406	357
37. A munkaerőpiacra lépők utáni szochokedvezmény nyugdíjbiztosítási alapot megillető része	524	627	292
38. A három vagy több gyermeket nevelő, munkaerőpiacra lépő nők utáni szochokedvezmény nyugdíjbiztosítási alapot megillető része	3 371	7 716	3 063
39. Tbj. 2. melléklet 6-8. pont szerinti szocho nyugdíjbiztosítási alapot illető része	0	1	0
40. A kutatás-fejlesztési tevékenység után érvényesíthető adókedvezmény nyugdíjbiztosítási alapot illető része	0	-367	0
41. A szakirányú oktatás és a duális képzés után érvényesíthető adókedvezmény nyugdíjbiztosítási alapot illető része	-7 194	-5 153	-2 201
42. Átalányadózást alkalmazó egyéni vállalkozói szocho nyugdíjbiztosítási alapot illető része	1 997	2 472	1 457
43. Szociális hozzájárulási adó összesen	70 124	92 438	44 246
44. Magánszemélytől levont társadalombiztosítási járulék	68 959	85 921	42 402
45. Magánszemélyt, kifizetőt terhelő társadalombiztosítási járulék	55	86	36
46. Őstermelő, egyéni vállalkozó társadalombiztosítási járuléka	1 418	1 516	984
47. Átalányadózást alkalmazó egyéni vállalkozó társadalombiztosítási járuléka	1 614	1 983	1 200
48. Társadalombiztosítási járulék összesen	72 046	89 506	44 622
49. Tájékoztató adat a nyugdíjjárulék terhére érvényesített családi járulékkedvezményről	69	46	35
50. Tájékoztató adat a társadalombiztosítási járulék terhére érvényesített családi járulékkedvezményről	2 168	1 330	904

2024-es bevallások járulékadatai, igazgatóságonként

(M Ft)

Nyugdíjbiztosítási Alapot megillető járulékok	Csongrád-Csanád Vármegyei Adó- és Vámigazgatóság	Győr-Moson-Sopron Vármegyei Adó- és Vámigazgatóság	Vas Vármegyei Adó- és Vámigazgatóság
1. Foglalkoztató nyugdíjbiztosítási járuléka	0	0	0
2. Egyéni vállalkozók és mezőgazdasági őstermelők nyugdíjbiztosítási járuléka	0	0	0
3. Biztosított foglalkoztatottak nyugdíjjáruléka 125+291	681	1 069	450
4. Munkanélküli ellátás/Álláskeresési támogatás után fizetett nyugdíjjárulék 125+291	629	740	449
5. GYED, GYES, GYET stb. utáni nyugdíjjárulék 125+291	354	430	179
6. Egyéni vállalkozók és mezőgazdasági őstermelők saját jogon fizetett nyugdíjjáruléka	0	0	0
7. Magánnyugdíjpénztári tag biztosított foglalkoztatottak nyugdíjjáruléka	0	0	0
8. Felszolgálói díj utáni nyugdíjbiztosítási járulék	0	0	0
9. Őstermelő kedvezményes nyugdíjjáruléka	0	0	0
10. Összesen (1-9 sorok összege)	1 664	2 239	1 078
11. Kifizetőt terhelő ekho nyugdíjbiztosítási alapot illető része	0	0	0
12. Magánszemélyt terhelő ekho nyugdíjbiztosítási alapot illető része	235	328	101
13. START kártyás foglalkoztatott utáni közteher nyugdíjbiztosítási alapot illető része	0	0	0
14. Korkedvezmény-biztosítási járulék	0	0	0
15. Egyszerűsített foglalkoztatásból eredő közteher nyugdíjbiztosítási alapot illető része	2 284	2 004	930
16. Összesen (11-15 sorok összege)	2 519	2 332	1 031
17. Egyéni vállalkozói szocho nyugdíjbiztosítási alapot illető része	963	1 184	579
18. Kedvezmény nélküli szocho nyugdíjbiztosítási alapot illető része	63 260	119 781	43 211
19. START kártyás foglalkoztatott utáni szocho nyugdíjbiztosítási alapot illető része 10%	0	0	0
20. START kártyás foglalkoztatott utáni szocho nyugdíjbiztosítási alapot illető része 20%	0	0	0
21. START PLUSZ kártyás foglalkoztatott utáni szocho nyugdíjbiztosítási alapot illető része 10%	0	0	0
22. START PLUSZ kártyás foglalkoztatott utáni szocho nyugdíjbiztosítási alapot illető része 20%	0	0	0
23. START EXTRA kártyás foglalkoztatott utáni szocho nyugdíjbiztosítási alapot illető része 10%	0	0	0
24. Karrier híd program szocho nyugdíjbiztosítási alapot illető része	0	0	0
25. Munkabérek nettó értékének megőrzése esetén fizetendő szocho nyugdíjbiztosítási alapot illető része	0	0	0

2024-es bevallások járulékadatai, igazgatóságonként

(M Ft)

Nyugdíjbiztosítási Alapot megillető járulékok	Csongrád-Csanád Vármegyei Adó- és Vámigazgatóság	Győr-Moson-Sopron Vármegyei Adó- és Vámigazgatóság	Vas Vármegyei Adó- és Vámigazgatóság
26. Természetes személyhez nem köthető szochó nyugdíjbiztosítási alapot illető része	1 777	3 728	1 441
27. Részmunkaidőben foglalkoztatottak utáni szochó nyugdíjbiztosítási alapot illető része	0	0	0
28. Közfoglalkoztatott személyek utáni szochokedvezmény nyugdíjbiztosítási alapot illető része	143	26	58
29. Szakképzettséget nem igénylő munkakörben foglalkoztatottak utáni szochokedvezmény nyugdíjbiztosítási alapot illető része	1 936	2 203	977
30. 25 év alattiak utáni szochokedvezmény nyugdíjbiztosítási alapot illető része	0	0	0
31. 55 év felettek utáni szochokedvezmény nyugdíjbiztosítási alapot illető része	0	0	0
32. GYED-del, GYES-sel, GYET-tel érintettek szochokedvezmény nyugdíjbiztosítási alapot illető része	0	0	0
33. Szabad vállalkozási zónában lévő vállalkozások szochokedvezmény nyugdíjbiztosítási alapot illető része	0	0	0
34. Doktori képzésben részt vevő hallgatóként foglalkoztatottak szochokedvezmény nyugdíjbiztosítási alapot illető része	0	0	0
35. Tartósan álláskeresőként foglalkoztatottak szochokedvezmény nyugdíjbiztosítási alapot illető része	0	0	0
36. A mezőgazdasági munkakörben foglalkoztatottak szochokedvezmény nyugdíjbiztosítási alapot illető része	176	207	129
37. A munkaerőpiacra lépők utáni szochokedvezmény nyugdíjbiztosítási alapot megillető része	454	701	285
38. A három vagy több gyermeket nevelő, munkaerőpiacra lépő nők utáni szochokedvezmény nyugdíjbiztosítási alapot megillető része	5 891	5 360	2 596
39. Tbj. 2. melléklet 6-8. pont szerinti szochó nyugdíjbiztosítási alapot illető része	0	0	0
40. A kutatás-fejlesztési tevékenység után érvényesíthető adókedvezmény nyugdíjbiztosítási alapot illető része	-16	0	-25
41. A szakirányú oktatás és a duális képzés után érvényesíthető adókedvezmény nyugdíjbiztosítási alapot illető része	-5 880	-4 416	-2 545
42. Átalányadózást alkalmazó egyéni vállalkozói szochó nyugdíjbiztosítási alapot illető része	2 395	3 133	1 572
43. Szociális hozzájárulási adó összesen	71 099	131 907	48 278
44. Magánszemélytől levont társadalombiztosítási járulék	69 213	118 926	44 269
45. Magánszemélyt, kifizetőt terhelő társadalombiztosítási járulék	76	91	67
46. Űstermelő, egyéni vállalkozó társadalombiztosítási járuléka	1 131	1 087	544
47. Átalányadózást alkalmazó egyéni vállalkozó társadalombiztosítási járuléka	1 962	2 520	1 258
48. Társadalombiztosítási járulék összesen	72 382	122 624	46 138
49. Tájékoztató adat a nyugdíjjárulék terhére érvényesített családi járulékkedvezményről	47	43	33
50. Tájékoztató adat a társadalombiztosítási járulék terhére érvényesített családi járulékkedvezményről	1 540	1 041	509

2024-es bevallások járulékadatai, igazgatóságonként

(M Ft)

Nyugdíjbiztosítási Alapot megillető járulékok	Zala Vármegyei Adó- és Vámigazgatóság	Fejér Vármegyei Adó- és Vámigazgatóság	Komárom-Esztergom Vármegyei Adó- és Vámigazgatóság
1. Foglalkoztató nyugdíjbiztosítási járuléka	0	0	0
2. Egyéni vállalkozók és mezőgazdasági őstermelők nyugdíjbiztosítási járuléka	0	0	0
3. Biztosított foglalkoztatottak nyugdíjjáruléka 125+291	324	1 082	736
4. Munkanélküli ellátás/Álláskeresési támogatás után fizetett nyugdíjjárulék 125+291	559	716	621
5. GYED, GYES, GYET stb. utáni nyugdíjjárulék 125+291	224	414	308
6. Egyéni vállalkozók és mezőgazdasági őstermelők saját jogon fizetett nyugdíjjáruléka	0	0	0
7. Magánnyugdíjpénztári tag biztosított foglalkoztatottak nyugdíjjáruléka	0	0	0
8. Felsőszolgálati díj utáni nyugdíjbiztosítási járulék	0	0	0
9. Őstermelő kedvezményes nyugdíjjáruléka	0	0	0
10. Összesen (1-9 sorok összege)	1 107	2 212	1 665
11. Kifizetőt terhelő ekho nyugdíjbiztosítási alapot illető része	0	0	0
12. Magánszemélyt terhelő ekho nyugdíjbiztosítási alapot illető része	123	418	128
13. START kártyás foglalkoztatott utáni közteher nyugdíjbiztosítási alapot illető része	0	0	0
14. Korkedvezmény-biztosítási járulék	0	0	0
15. Egyszerűsített foglalkoztatásból eredő közteher nyugdíjbiztosítási alapot illető része	1 346	1 591	1 263
16. Összesen (11-15 sorok összege)	1 469	2 009	1 391
17. Egyéni vállalkozói szocho nyugdíjbiztosítási alapot illető része	774	738	547
18. Kedvezmény nélküli szocho nyugdíjbiztosítási alapot illető része	36 910	99 117	74 095
19. START kártyás foglalkoztatott utáni szocho nyugdíjbiztosítási alapot illető része 10%	0	0	0
20. START kártyás foglalkoztatott utáni szocho nyugdíjbiztosítási alapot illető része 20%	0	0	0
21. START PLUSZ kártyás foglalkoztatott utáni szocho nyugdíjbiztosítási alapot illető része 10%	0	0	0
22. START PLUSZ kártyás foglalkoztatott utáni szocho nyugdíjbiztosítási alapot illető része 20%	0	0	0
23. START EXTRA kártyás foglalkoztatott utáni szocho nyugdíjbiztosítási alapot illető része 10%	0	0	0
24. Karrier híd program szocho nyugdíjbiztosítási alapot illető része	0	0	0
25. Munkabérek nettó értékének megőrzése esetén fizetendő szocho nyugdíjbiztosítási alapot illető része	0	0	0

2024-es bevallások járulékadatai, igazgatóságonként

(M Ft)

Nyugdíjbiztosítási Alapot megillető járulékok	Zala Vármegyei Adó- és Vámigazgatóság	Fejér Vármegyei Adó- és Vámigazgatóság	Komárom-Esztergom Vármegyei Adó- és Vámigazgatóság
26. Természetes személyhez nem köthető szochó nyugdíjbiztosítási alapot illető része	970	3 719	3 935
27. Részmunkaidőben foglalkoztatottak utáni szochó nyugdíjbiztosítási alapot illető része	0	0	0
28. Közfoglalkoztatott személyek utáni szochokedvezmény nyugdíjbiztosítási alapot illető része	85	54	26
29. Szakképzettséget nem igénylő munkakörben foglalkoztatottak utáni szochokedvezmény nyugdíjbiztosítási alapot illető része	974	1 774	1 145
30. 25 év alattiak utáni szochokedvezmény nyugdíjbiztosítási alapot illető része	0	0	0
31. 55 év felettek utáni szochokedvezmény nyugdíjbiztosítási alapot illető része	0	0	0
32. GYED-del, GYES-sel, GYET-tel érintettek szochokedvezmény nyugdíjbiztosítási alapot illető része	0	0	0
33. Szabad vállalkozási zónában lévő vállalkozások szochokedvezmény nyugdíjbiztosítási alapot illető része	0	0	0
34. Doktori képzésben részt vevő hallgatóként foglalkoztatottak szochokedvezmény nyugdíjbiztosítási alapot illető része	0	0	0
35. Tartósan álláskeresőként foglalkoztatottak szochokedvezmény nyugdíjbiztosítási alapot illető része	0	0	0
36. A mezőgazdasági munkakörben foglalkoztatottak szochokedvezmény nyugdíjbiztosítási alapot illető része	115	215	123
37. A munkaerőpiacra lépők utáni szochokedvezmény nyugdíjbiztosítási alapot megillető része	324	749	441
38. A három vagy több gyermeket nevelő, munkaerőpiacra lépő nők utáni szochokedvezmény nyugdíjbiztosítási alapot megillető része	3 770	8 299	3 511
39. Tbj. 2. melléklet 6-8. pont szerinti szochó nyugdíjbiztosítási alapot illető része	0	0	0
40. A kutatás-fejlesztési tevékenység után érvényesíthető adókedvezmény nyugdíjbiztosítási alapot illető része	0	0	0
41. A szakirányú oktatás és a duális képzés után érvényesíthető adókedvezmény nyugdíjbiztosítási alapot illető része	-1 921	-4 067	-1 855
42. Átalányadózást alkalmazó egyéni vállalkozói szochó nyugdíjbiztosítási alapot illető része	1 561	2 560	1 746
43. Szociális hozzájárulási adó összesen	43 562	113 158	83 714
44. Magánszemélytől levont társadalombiztosítási járulék	39 749	98 761	73 923
45. Magánszemélyt, kifizetőt terhelő társadalombiztosítási járulék	46	75	43
46. Őstermelő, egyéni vállalkozó társadalombiztosítási járuléka	714	745	497
47. Átalányadózást alkalmazó egyéni vállalkozó társadalombiztosítási járuléka	1 260	2 066	1 415
48. Társadalombiztosítási járulék összesen	41 769	101 647	75 878
49. Tájékoztató adat a nyugdíjjárulék terhére érvényesített családi járulékkedvezményről	29	50	33
50. Tájékoztató adat a társadalombiztosítási járulék terhére érvényesített családi járulékkedvezményről	646	1 261	732

2024-es bevételek járulékadatai, igazgatóságonként

(M Ft)

Nyugdíjbiztosítási Alapot megillető járulékok	Veszprém Vámegyei Adó- és Vámigazgatóság	Baranya Vámegyei Adó- és Vámigazgatóság	Somogy Vámegyei Adó- és Vámigazgatóság
1. Foglalkoztató nyugdíjbiztosítási járuléka	0	0	0
2. Egyéni vállalkozók és mezőgazdasági őstermelők nyugdíjbiztosítási járuléka	0	0	0
3. Biztosított foglalkoztatottak nyugdíjjáruléka 125+291	594	580	462
4. Munkanélküli ellátás/Álláskeresési támogatás után fizetett nyugdíjjárulék 125+291	681	682	607
5. GYED, GYES, GYET stb. utáni nyugdíjjárulék 125+291	262	326	263
6. Egyéni vállalkozók és mezőgazdasági őstermelők saját jogon fizetett nyugdíjjáruléka	0	0	0
7. Magánnyugdíjpénztári tag biztosított foglalkoztatottak nyugdíjjáruléka	0	0	0
8. Felszolgálói díj utáni nyugdíjbiztosítási járulék	0	0	0
9. Őstermelő kedvezményes nyugdíjjáruléka	0	0	0
10. Összesen (1-9 sorok összege)	1 537	1 588	1 332
11. Kifizetőt terhelő ekho nyugdíjbiztosítási alapot illető része	0	0	0
12. Magánszemélyt terhelő ekho nyugdíjbiztosítási alapot illető része	226	167	97
13. START kártyás foglalkoztatott utáni közteher nyugdíjbiztosítási alapot illető része	0	0	0
14. Korkedvezmény-biztosítási járulék	0	0	0
15. Egyszerűsített foglalkoztatásból eredő közteher nyugdíjbiztosítási alapot illető része	1 828	2 218	1 916
16. Összesen (11-15 sorok összege)	2 054	2 385	2 013
17. Egyéni vállalkozói szocho nyugdíjbiztosítási alapot illető része	878	679	713
18. Kedvezmény nélküli szocho nyugdíjbiztosítási alapot illető része	59 661	52 130	41 453
19. START kártyás foglalkoztatott utáni szocho nyugdíjbiztosítási alapot illető része 10%	0	0	0
20. START kártyás foglalkoztatott utáni szocho nyugdíjbiztosítási alapot illető része 20%	0	0	0
21. START PLUSZ kártyás foglalkoztatott utáni szocho nyugdíjbiztosítási alapot illető része 10%	0	0	0
22. START PLUSZ kártyás foglalkoztatott utáni szocho nyugdíjbiztosítási alapot illető része 20%	0	0	0
23. START EXTRA kártyás foglalkoztatott utáni szocho nyugdíjbiztosítási alapot illető része 10%	0	0	0
24. Karrier híd program szocho nyugdíjbiztosítási alapot illető része	0	0	0
25. Munkabérek nettó értékének megőrzése esetén fizetendő szocho nyugdíjbiztosítási alapot illető része	0	0	0

2024-es bevallások járulékadatai, igazgatóságonként

(M Ft)

Nyugdíjbiztosítási Alapot megillető járulékok	Veszprém Vármegyei Adó- és Vámigazgatóság	Baranya Vármegyei Adó- és Vámigazgatóság	Somogy Vármegyei Adó- és Vámigazgatóság
26. Természetes személyhez nem köthető szocho nyugdíjbiztosítási alapot illető része	2 040	1 372	1 329
27. Részmunkaidőben foglalkoztatottak utáni szocho nyugdíjbiztosítási alapot illető része	0	0	0
28. Közfoglalkoztatott személyek utáni szochokedvezmény nyugdíjbiztosítási alapot illető része	59	312	202
29. Szakképzettséget nem igénylő munkakörben foglalkoztatottak utáni szochokedvezmény nyugdíjbiztosítási alapot illető része	1 583	1 225	1 154
30. 25 év alattiak utáni szochokedvezmény nyugdíjbiztosítási alapot illető része	0	0	0
31. 55 év felettek utáni szochokedvezmény nyugdíjbiztosítási alapot illető része	0	0	0
32. GYED-del, GYES-sel, GYET-tel érintettek szochokedvezmény nyugdíjbiztosítási alapot illető része	0	0	0
33. Szabad vállalkozási zónában lévő vállalkozások szochokedvezmény nyugdíjbiztosítási alapot illető része	0	0	0
34. Doktori képzésben részt vevő hallgatóként foglalkoztatottak szochokedvezmény nyugdíjbiztosítási alapot illető része	0	0	0
35. Tartósan álláskeresőként foglalkoztatottak szochokedvezmény nyugdíjbiztosítási alapot illető része	0	0	0
36. A mezőgazdasági munkakörben foglalkoztatottak szochokedvezmény nyugdíjbiztosítási alapot illető része	116	220	162
37. A munkaerőpiacra lépők utáni szochokedvezmény nyugdíjbiztosítási alapot megillető része	441	377	303
38. A három vagy több gyermeket nevelő, munkaerőpiacra lépő nők utáni szochokedvezmény nyugdíjbiztosítási alapot megillető része	2 657	3 919	1 184
39. Tbj. 2. melléklet 6-8. pont szerinti szocho nyugdíjbiztosítási alapot illető része	0	0	0
40. A kutatás-fejlesztési tevékenység után érvényesíthető adókedvezmény nyugdíjbiztosítási alapot illető része	-1	-3	0
41. A szakirányú oktatás és a duális képzés után érvényesíthető adókedvezmény nyugdíjbiztosítási alapot illető része	-4 019	-4 883	-3 611
42. Átalányadózást alkalmazó egyéni vállalkozói szocho nyugdíjbiztosítási alapot illető része	2 384	2 019	1 502
43. Szociális hozzájárulási adó összesen	65 799	57 367	44 391
44. Magánszemélytől levont társadalombiztosítási járulék	61 890	56 479	43 692
45. Magánszemélyt, kifizetőt terhelő társadalombiztosítási járulék	60	59	51
46. Őstermelő, egyéni vállalkozó társadalombiztosítási járuléka	781	678	692
47. Átalányadózást alkalmazó egyéni vállalkozó társadalombiztosítási járuléka	1 902	1 640	1 210
48. Társadalombiztosítási járulék összesen	64 633	58 856	45 645
49. Tájékoztató adat a nyugdíjjárulék terhére érvényesített családi járulékkedvezményről	39	39	42
50. Tájékoztató adat a társadalombiztosítási járulék terhére érvényesített családi járulékkedvezményről	978	1 036	927

2024-es bevallások járulékadatai, igazgatóságonként

(M Ft)

Nyugdíjbiztosítási Alapot megillető járulékok	Tolna Vármegyei Adó- és Vámigazgatóság	Kiemelt Adó- és Vámigazgatóság	Különös Hatásköri Szakterület	Országos összesen
1. Foglalkoztató nyugdíjbiztosítási járuléka	0	0	0	0
2. Egyéni vállalkozók és mezőgazdasági őstermelők nyugdíjbiztosítási járuléka	0	0	0	0
3. Biztosított foglalkoztatottak nyugdíjjáruléka 125+291	345	6 612	1 464	27 556
4. Munkánélküli ellátás/Álláskeresési támogatás után fizetett nyugdíjjáruléka 125+291	367	12	0	17 682
5. GYED, GYES, GYET stb. utáni nyugdíjjáruléka 125+291	234	0	0	28 419
6. Egyéni vállalkozók és mezőgazdasági őstermelők saját jogon fizetett nyugdíjjáruléka	0	0	0	0
7. Magánnyugdíjpénztári tag biztosított foglalkoztatottak nyugdíjjáruléka	0	0	0	0
8. Felszolgálati díj utáni nyugdíjbiztosítási járuléka	0	0	0	0
9. Őstermelő kedvezményes nyugdíjjáruléka	0	0	0	0
10. Összesen (1-9 sorok összege)	946	6 624	1 464	73 657
11. Kifizetőt terhelő ekho nyugdíjbiztosítási alapot illető része	0	0	0	0
12. Magánszemélyt terhelő ekho nyugdíjbiztosítási alapot illető része	108	1 059	15	10 123
13. START kártyás foglalkoztatott utáni közteher nyugdíjbiztosítási alapot illető része	0	0	0	0
14. Korkedvezmény-biztosítási járuléka	0	0	0	0
15. Egyszerűsített foglalkoztatásból eredő közteher nyugdíjbiztosítási alapot illető része	1 154	408	68	53 546
16. Összesen (11-15 sorok összege)	1 262	1 467	83	63 669
17. Egyéni vállalkozói szochó nyugdíjbiztosítási alapot illető része	533	0	8	19 265
18. Kedvezmény nélküli szochó nyugdíjbiztosítási alapot illető része	33 253	547 101	149 595	2 562 383
19. START kártyás foglalkoztatott utáni szochó nyugdíjbiztosítási alapot illető része 10%	0	0	0	0
20. START kártyás foglalkoztatott utáni szochó nyugdíjbiztosítási alapot illető része 20%	0	0	0	0
21. START PLUSZ kártyás foglalkoztatott utáni szochó nyugdíjbiztosítási alapot illető része 10%	0	0	0	0
22. START PLUSZ kártyás foglalkoztatott utáni szochó nyugdíjbiztosítási alapot illető része 20%	0	0	0	0
23. START EXTRA kártyás foglalkoztatott utáni szochó nyugdíjbiztosítási alapot illető része 10%	0	0	0	0
24. Karrier híd program szochó nyugdíjbiztosítási alapot illető része	0	0	0	0
25. Munkabérek nettó értékének megőrzése esetén fizetendő szochó nyugdíjbiztosítási alapot illető része	0	0	0	0

2024-es bevallások járulékadatai, igazgatóságonként

(M Ft)

Nyugdíjbiztosítási Alapot megillető járulékok	Tolna Vármegyei Adó- és Vámigazgatóság	Kiemelt Adó- és Vámigazgatóság	Különös Hatásköri Szakterület	Országos összesen
26. Természetes személyhez nem köthető szocho nyugdíjbiztosítási alapot illető része	1 155	36 502	3 564	103 950
27. Részmunkaidőben foglalkoztatottak utáni szocho nyugdíjbiztosítási alapot illető része	0	0	0	0
28. Közfoglalkoztatott személyek utáni szochokedvezmény nyugdíjbiztosítási alapot illető része	91	81	51	5 866
29. Szakképzettséget nem igénylő munkakörben foglalkoztatottak utáni szochokedvezmény nyugdíjbiztosítási alapot illető része	678	5 192	92	46 387
30. 25 év alattiak utáni szochokedvezmény nyugdíjbiztosítási alapot illető része	0	0	0	0
31. 55 év felettiek utáni szochokedvezmény nyugdíjbiztosítási alapot illető része	0	0	0	0
32. GYED-del, GYES-sel, GYET-tel érintettek szochokedvezmény nyugdíjbiztosítási alapot illető része	0	0	0	0
33. Szabad vállalkozási zónában lévő vállalkozások szochokedvezmény nyugdíjbiztosítási alapot illető része	0	0	0	0
34. Doktori képzésben részt vevő hallgatóként foglalkoztatottak szochokedvezmény nyugdíjbiztosítási alapot illető része	0	0	0	0
35. Tartósan álláskeresőként foglalkoztatottak szochokedvezmény nyugdíjbiztosítási alapot illető része	0	0	0	0
36. A mezőgazdasági munkakörben foglalkoztatottak szochokedvezmény nyugdíjbiztosítási alapot illető része	131	40	14	4 005
37. A munkaerőpiacra lépők utáni szochokedvezmény nyugdíjbiztosítási alapot megillető része	192	3 944	89	16 705
38. A három vagy több gyermeket nevelő, munkaerőpiacra lépő nők utáni szochokedvezmény nyugdíjbiztosítási alapot megillető része	1 558	26 497	555	134 018
39. Tbj. 2. melléklet 6-8. pont szerinti szocho nyugdíjbiztosítási alapot illető része	0	0	-1 665	-1 674
40. A kutatás-fejlesztési tevékenység után érvényesíthető adókedvezmény nyugdíjbiztosítási alapot illető része	0	-1 402	0	-2 902
41. A szakirányú oktatás és a duális képzés után érvényesíthető adókedvezmény nyugdíjbiztosítási alapot illető része	-4 882	-6 582	-135	-100 497
42. Átalányadózást alkalmazó egyéni vállalkozói szocho nyugdíjbiztosítási alapot illető része	976	0	201	61 065
43. Szociális hozzájárulási adó összesen	33 685	611 373	152 369	2 848 571
44. Magánszemélytől levont társadalombiztosítási járulék	35 100	501 087	128 697	2 590 962
45. Magánszemélyt, kifizetőt terhelő társadalombiztosítási járulék	38	30	113	2 972
46. Űstermelő, egyéni vállalkozó társadalombiztosítási járuléka	577	0	8	18 907
47. Átalányadózást alkalmazó egyéni vállalkozó társadalombiztosítási járuléka	798	0	171	49 714
48. Társadalombiztosítási járulék összesen	36 513	501 117	128 989	2 662 555
49. Tájékoztató adat a nyugdíjjárulék terhére érvényesített családi járulékkedvezményről	23	205	35	1 618
50. Tájékoztató adat a társadalombiztosítási járulék terhére érvényesített családi járulékkedvezményről	493	2 672	708	32 270

2024-es bevételek járulékadatai, igazgatóságonként

(M Ft)

Egészségbiztosítási Alapot megillető járulékok és egészségügyi hozzájárulás	Észak-budapesti Adó- és Vámigazgatóság	Kelet-budapesti Adó- és Vámigazgatóság	Dél-budapesti Adó- és Vámigazgatóság
1. Foglalkoztatót terhelő természetbeni egészségbiztosítási járulék	0	0	0
2. Foglalkoztatót terhelő pénzbeli egészségbiztosítási járulék	0	0	0
3. Egyéni vállalkozó természetbeni egészségbiztosítási járuléka	0	0	0
4. Egyéni vállalkozó pénzbeli egészségbiztosítási járuléka	0	0	0
5. A biztosítottól levont természetbeni egészségbiztosítási járulék 188+293	3	3	1
6. A biztosítottól levont pénzbeli egészségbiztosítási járulék 188+293	2	2	1
7. Egyéni vállalkozó saját személyére vonatkozó természetbeni egészségbiztosítási járuléka	0	0	0
8. Egyéni vállalkozó saját személyére vonatkozó pénzbeli egészségbiztosítási járuléka	0	0	0
9. 188-as és 293-as adónemről az egészségbiztosítási alapot illető járulék összesen	5	5	2
10. Egészségügyi szolgáltatási járulék 2020. június 30-ig	0	0	0
11. Egészségügyi szolgáltatási járulék	1	0	4
12. Őstermelők kedvezményes járuléka	0	0	0
13. Őstermelők természetbeni egészségbiztosítási járuléka	0	0	0
14. Őstermelők pénzbeli egészségbiztosítási járuléka	0	0	0
15. Kifizetőt terhelő ekho egészségbiztosítási alapot illető része	0	0	0
16. Magánszemélyt terhelő ekho egészségbiztosítási alapot illető része	956	768	601
17. START kártyás foglalkoztatott utáni közteher egészségbiztosítási alapot illető része	0	0	0
18. Egyszerűsített foglalkoztatásból eredő közteher egészségbiztosítási alapot illető része	64	61	51
19. Összesen (10-18. sorok adatai)	1 021	829	656
20. Tételes egészségügyi hozzájárulás	0	0	0
21. Százalékos mértékű egészségügyi hozzájárulás	0	0	0
22. Összesen (20-21. sorok egészségügyi hozzájárulás adatai)	0	0	0
23. Egyéni vállalkozói és őstermelői szocho egészségbiztosítási alapot illető része	63	75	77
24. Kedvezmény nélküli szocho egészségbiztosítási alapot illető része	33 826	19 112	22 439
25. START kártyás foglalkoztatott utáni szocho egészségbiztosítási alapot illető része 10%	0	0	0
26. START kártyás foglalkoztatott utáni szocho egészségbiztosítási alapot illető része 20%	0	0	0
27. START PLUSZ kártyás foglalkoztatott utáni szocho egészségbiztosítási alapot illető része 10%	0	0	0
28. START PLUSZ kártyás foglalkoztatott utáni szocho egészségbiztosítási alapot illető része 20%	0	0	0
29. START EXTRA kártyás foglalkoztatott utáni szocho egészségbiztosítási alapot illető része 10%	0	0	0
30. Karrier híd program szocho egészségbiztosítási alapot illető része	0	0	0

2024-es bevallások járulékadatai, igazgatóságonként

(M Ft)

Égészségbiztosítási Alapot megillető járulékok és egészségügyi hozzájárulás	Észak-budapesti Adó- és Vámigazgatóság	Kelet-budapesti Adó- és Vámigazgatóság	Dél-budapesti Adó- és Vámigazgatóság
31. Munkabérek nettó értékének megőrzése esetén fizetett szocho egészségbiztosítási alapot illető része	0	0	0
32. Természetes személyhez nem köthető szocho egészségbiztosítási alapot illető része	1 478	652	869
33. Részmunkaidőben foglalkoztatottak utáni szocho egészségbiztosítási alapot illető része	0	0	0
34. Közfoglalkoztatott személyek utáni szochokedvezmény egészségbiztosítási alapot illető része	3	23	3
35. Szakképzettséget nem igénylő munkakörben foglalkoztatottak utáni szochokedvezmény egészségbiztosítási alapot illető része	348	445	346
36. 25 év alattiak utáni szochokedvezmény egészségbiztosítási alapot illető része	0	0	0
37. 55 év felettek utáni szochokedvezmény egészségbiztosítási alapot illető része	0	0	0
38. GYED-del érintettek szochokedvezmény egészségbiztosítási alapot illető része	0	0	0
39. Szabad vállalkozási zónában lévő vállalkozások szochokedvezmény egészségbiztosítási alapot illető része	0	0	0
40. Doktori képzésben részt vevő hallgatóként foglalkoztatottak szochokedvezmény egészségbiztosítási alapot illető része	0	0	0
41. Tartósan álláskeresőként foglalkoztatottak szochokedvezmény egészségbiztosítási alapot illető része	0	0	0
42. A mezőgazdasági munkakörben foglalkoztatottak szochokedvezmény egészségbiztosítási alapot illető része	5	3	4
43. A munkaerőpiacra lépők utáni szochokedvezmény egészségbiztosítási alapot illető része	179	135	136
44. A három vagy több gyermeket nevelő munkaerőpiacra lépő nők utáni szochokedvezmény egészségbiztosítási alapot megillető része	847	798	824
45. Tbj. 2. melléklet 6-8. pont szerinti szocho egészségbiztosítási alapot illető része	-1	0	0
46. A kutatás-fejlesztési tevékenység után érvényesíthető adókedvezmény egészségbiztosítási alapot illető része	-85	-10	-33
47. A szakirányú oktatás és a duális képzés után érvényesíthető adókedvezmény egészségbiztosítási alapot illető része	-837	-824	-505
48. Átalányadózást alkalmazó egyéni vállalkozói szocho egészségbiztosítási alapot illető része	699	721	771
49. Szociális hozzájárulási adó összesen	36 525	21 130	24 931
50. Magánszemélytől levont társadalombiztosítási járulék	191 589	116 495	133 068
51. Magánszemélyt, kifizetőt terhelő társadalombiztosítási járulék	431	196	298
52. Őstermelő, egyéni vállalkozó társadalombiztosítási járuléka	298	356	369
53. Átalányadózást alkalmazó egyéni vállalkozó társadalombiztosítási járuléka	3 105	3 177	3 407
54. Társadalombiztosítási járulék összesen	195 423	120 224	137 142
55. Tájékoztató adat a természetbeni egészségbiztosítási járulék terhére érvényesített családi járulékkedvezményről	0	0	0
56. Tájékoztató adat a pénzbeli egészségbiztosítási járulék terhére érvényesített családi járulékkedvezményről	0	0	0
57. Tájékoztató adat a társadalombiztosítási járulék terhére érvényesített családi járulékkedvezményről	1 746	1 871	1 491

2024-es bevallások járulékadatai, igazgatóságonként

(M Ft)

Egészségbiztosítási Alapot megillető járulékok és egészségügyi hozzájárulás	Pest Vármegyei Adó- és Vámigazgatóság	Borsod-Abaúj-Zemplén Vármegyei Adó- és Vámigazgatóság	Heves Vármegyei Adó- és Vámigazgatóság
1. Foglalkoztatót terhelő természetbeni egészségbiztosítási járulék	0	0	0
2. Foglalkoztatót terhelő pénzbeli egészségbiztosítási járulék	0	0	0
3. Egyéni vállalkozó természetbeni egészségbiztosítási járuléka	0	0	0
4. Egyéni vállalkozó pénzbeli egészségbiztosítási járuléka	0	0	0
5. A biztosítottól levont természetbeni egészségbiztosítási járulék 188+293	3	2	2
6. A biztosítottól levont pénzbeli egészségbiztosítási járulék 188+293	2	2	1
7. Egyéni vállalkozó saját személyére vonatkozó természetbeni egészségbiztosítási járuléka	0	0	0
8. Egyéni vállalkozó saját személyére vonatkozó pénzbeli egészségbiztosítási járuléka	0	0	0
9. 188-as és 293-as adónemről az egészségbiztosítási alapot illető járulék összesen	5	4	3
10. Egészségügyi szolgáltatási járulék 2020. június 30-ig	0	0	0
11. Egészségügyi szolgáltatási járulék	15	3	0
12. Őstermelők kedvezményes járuléka	0	0	0
13. Őstermelők természetbeni egészségbiztosítási járuléka	0	0	0
14. Őstermelők pénzbeli egészségbiztosítási járuléka	0	0	0
15. Kifizetőt terhelő ekho egészségbiztosítási alapot illető része	0	0	0
16. Magánszemélyt terhelő ekho egészségbiztosítási alapot illető része	235	125	48
17. START kártyás foglalkoztatott utáni közteher egészségbiztosítási alapot illető része	0	0	0
18. Egyszerűsített foglalkoztatásból eredő közteher egészségbiztosítási alapot illető része	88	54	22
19. Összesen (10-18. sorok adatai)	338	182	70
20. Tételes egészségügyi hozzájárulás	0	0	0
21. Százalékos mértékű egészségügyi hozzájárulás	0	0	0
22. Összesen (20-21. sorok egészségügyi hozzájárulás adatai)	0	0	0
23. Egyéni vállalkozói és őstermelői szocho egészségbiztosítási alapot illető része	264	119	73
24. Kedvezmény nélküli szocho egészségbiztosítási alapot illető része	19 389	11 491	5 922
25. START kártyás foglalkoztatott utáni szocho egészségbiztosítási alapot illető része 10%	0	0	0
26. START kártyás foglalkoztatott utáni szocho egészségbiztosítási alapot illető része 20%	0	0	0
27. START PLUSZ kártyás foglalkoztatott utáni szocho egészségbiztosítási alapot illető része 10%	0	0	0
28. START PLUSZ kártyás foglalkoztatott utáni szocho egészségbiztosítási alapot illető része 20%	0	0	0
29. START EXTRA kártyás foglalkoztatott utáni szocho egészségbiztosítási alapot illető része 10%	0	0	0
30. Karrier híd program szocho egészségbiztosítási alapot illető része	0	0	0

2024-es bevallások járulékadatai, igazgatóságonként

(M Ft)

Égészségbiztosítási Alapot megillető járulékok és egészségügyi hozzájárulás	Pest Vármegyei Adó- és Vámigazgatóság	Borsod-Abaúj-Zemplén Vármegyei Adó- és Vámigazgatóság	Heves Vármegyei Adó- és Vámigazgatóság
31. Munkabérek nettó értékének megőrzése esetén fizetett szocho egészségbiztosítási alapot illető része	0	0	0
32. Természetes személyhez nem köthető szocho egészségbiztosítási alapot illető része	572	405	206
33. Részmunkaidőben foglalkoztatottak utáni szocho egészségbiztosítási alapot illető része	0	0	0
34. Közfoglalkoztatott személyek utáni szochokedvezmény egészségbiztosítási alapot illető része	11	160	18
35. Szakképzettséget nem igénylő munkakörben foglalkoztatottak utáni szochokedvezmény egészségbiztosítási alapot illető része	740	296	89
36. 25 év alattiak utáni szochokedvezmény egészségbiztosítási alapot illető része	0	0	0
37. 55 év felettiek utáni szochokedvezmény egészségbiztosítási alapot illető része	0	0	0
38. GYED-del érintettek szochokedvezmény egészségbiztosítási alapot illető része	0	0	0
39. Szabad vállalkozási zónában lévő vállalkozások szochokedvezmény egészségbiztosítási alapot illető része	0	0	0
40. Doktori képzésben részt vevő hallgatóként foglalkoztatottak szochokedvezmény egészségbiztosítási alapot illető része	0	0	0
41. Tartósan álláskeresőként foglalkoztatottak szochokedvezmény egészségbiztosítási alapot illető része	0	0	0
42. A mezőgazdasági munkakörben foglalkoztatottak szochokedvezmény egészségbiztosítási alapot illető része	28	23	9
43. A munkaerőpiacra lépők utáni szochokedvezmény egészségbiztosítási alapot illető része	157	92	36
44. A három vagy több gyermeket nevelő munkaerőpiacra lépő nők utáni szochokedvezmény egészségbiztosítási alapot megillető része	2 001	511	457
45. Tbj. 2. melléklet 6-8. pont szerinti szocho egészségbiztosítási alapot illető része	0	0	0
46. A kutatás-fejlesztési tevékenység után érvényesíthető adókedvezmény egészségbiztosítási alapot illető része	-1	0	-2
47. A szakirányú oktatás és a duális képzés után érvényesíthető adókedvezmény egészségbiztosítási alapot illető része	-827	-598	-325
48. Átalányadózást alkalmazó egyéni vállalkozói szocho egészségbiztosítási alapot illető része	1 306	273	165
49. Szociális hozzájárulási adó összesen	23 640	12 772	6 648
50. Magánszemélytől levont társadalombiztosítási járulék	129 388	66 683	33 879
51. Magánszemélyt, kifizetőt terhelő társadalombiztosítási járulék	341	51	26
52. Őstermelő, egyéni vállalkozó társadalombiztosítási járuléka	1 366	649	428
53. Átalányadózást alkalmazó egyéni vállalkozó társadalombiztosítási járuléka	5 691	1 187	717
54. Társadalombiztosítási járulék összesen	136 786	68 570	35 050
55. Tájékoztató adat a természetbeni egészségbiztosítási járulék terhére érvényesített családi járulékkedvezményről	0	0	0
56. Tájékoztató adat a pénzbeli egészségbiztosítási járulék terhére érvényesített családi járulékkedvezményről	0	0	0
57. Tájékoztató adat a társadalombiztosítási járulék terhére érvényesített családi járulékkedvezményről	3 125	2 770	679

2024-es bevallások járulékadatai, igazgatóságonként

(M Ft)

Egészségbiztosítási Alapot megillető járulékok és egészségügyi hozzájárulás	Nógrád Vármegyei Adó- és Vámigazgatóság	Hajdú-Bihar Vármegyei Adó- és Vámigazgatóság	Jász-Nagykun-Szolnok Vármegyei Adó- és Vámigazgatóság
1. Foglalkoztatót terhelő természetbeni egészségbiztosítási járulék	0	0	0
2. Foglalkoztatót terhelő pénzbeli egészségbiztosítási járulék	0	0	0
3. Egyéni vállalkozó természetbeni egészségbiztosítási járuléka	0	0	0
4. Egyéni vállalkozó pénzbeli egészségbiztosítási járuléka	0	0	0
5. A biztosítottól levont természetbeni egészségbiztosítási járulék 188+293	1	2	1
6. A biztosítottól levont pénzbeli egészségbiztosítási járulék 188+293	0	1	1
7. Egyéni vállalkozó saját személyére vonatkozó természetbeni egészségbiztosítási járuléka	0	0	0
8. Egyéni vállalkozó saját személyére vonatkozó pénzbeli egészségbiztosítási járuléka	0	0	0
9. 188-as és 293-as adónemről az egészségbiztosítási alapot illető járulék összesen	1	3	2
10. Egészségügyi szolgáltatási járulék 2020. június 30-ig	0	0	0
11. Egészségügyi szolgáltatási járulék	0	1	1
12. Őstermelők kedvezményes járuléka	0	0	0
13. Őstermelők természetbeni egészségbiztosítási járuléka	0	0	0
14. Őstermelők pénzbeli egészségbiztosítási járuléka	0	0	0
15. Kifizetőt terhelő ekho egészségbiztosítási alapot illető része	0	0	0
16. Magánszemélyt terhelő ekho egészségbiztosítási alapot illető része	13	108	28
17. START kártyás foglalkoztatott utáni közteher egészségbiztosítási alapot illető része	0	0	0
18. Egyszerűsített foglalkoztatásból eredő közteher egészségbiztosítási alapot illető része	8	38	20
19. Összesen (10-18. sorok adatai)	21	147	49
20. Tételes egészségügyi hozzájárulás	0	0	0
21. Százalékos mértékű egészségügyi hozzájárulás	0	0	0
22. Összesen (20-21. sorok egészségügyi hozzájárulás adatai)	0	0	0
23. Egyéni vállalkozói és őstermelői szocho egészségbiztosítási alapot illető része	40	179	88
24. Kedvezmény nélküli szocho egészségbiztosítási alapot illető része	1 992	11 371	6 364
25. START kártyás foglalkoztatott utáni szocho egészségbiztosítási alapot illető része 10%	0	0	0
26. START kártyás foglalkoztatott utáni szocho egészségbiztosítási alapot illető része 20%	0	0	0
27. START PLUSZ kártyás foglalkoztatott utáni szocho egészségbiztosítási alapot illető része 10%	0	0	0
28. START PLUSZ kártyás foglalkoztatott utáni szocho egészségbiztosítási alapot illető része 20%	0	0	0
29. START EXTRA kártyás foglalkoztatott utáni szocho egészségbiztosítási alapot illető része 10%	0	0	0
30. Karrier híd program szocho egészségbiztosítási alapot illető része	0	0	0

2024-es bevallások járulékadatai, igazgatóságonként

(M Ft)

Égészségbiztosítási Alapot megillető járulékok és egészségügyi hozzájárulás	Nógrád Vármegyei Adó- és Vámigazgatóság	Hajdú-Bihar Vármegyei Adó- és Vámigazgatóság	Jász-Nagykun Szolnok Vármegyei Adó- és Vámigazgatóság
31. Munkabérek nettó értékének megőrzése esetén fizetett szocho egészségbiztosítási alapot illető része	0	0	0
32. Természetes személyhez nem köthető szocho egészségbiztosítási alapot illető része	48	395	206
33. Részmunkaidőben foglalkoztatottak utáni szocho egészségbiztosítási alapot illető része	0	0	0
34. Közfoglalkoztatott személyek utáni szochokedvezmény egészségbiztosítási alapot illető része	28	63	34
35. Szakképzettséget nem igénylő munkakörben foglalkoztatottak utáni szochokedvezmény egészségbiztosítási alapot illető része	48	261	186
36. 25 év alattiak utáni szochokedvezmény egészségbiztosítási alapot illető része	0	0	0
37. 55 év felettiek utáni szochokedvezmény egészségbiztosítási alapot illető része	0	0	0
38. GYED-del érintettek szochokedvezmény egészségbiztosítási alapot illető része	0	0	0
39. Szabad vállalkozási zónában lévő vállalkozások szochokedvezmény egészségbiztosítási alapot illető része	0	0	0
40. Doktori képzésben részt vevő hallgatóként foglalkoztatottak szochokedvezmény egészségbiztosítási alapot illető része	0	0	0
41. Tartósan álláskeresőként foglalkoztatottak szochokedvezmény egészségbiztosítási alapot illető része	0	0	0
42. A mezőgazdasági munkakörben foglalkoztatottak szochokedvezmény egészségbiztosítási alapot illető része	3	68	35
43. A munkaerőpiacra lépők utáni szochokedvezmény egészségbiztosítási alapot illető része	12	92	44
44. A három vagy több gyermeket nevelő munkaerőpiacra lépő nők utáni szochokedvezmény egészségbiztosítási alapot megillető része	185	622	452
45. Tbj. 2. melléklet 6-8. pont szerinti szocho egészségbiztosítási alapot illető része	0	0	0
46. A kutatás-fejlesztési tevékenység után érvényesíthető adókedvezmény egészségbiztosítási alapot illető része	0	-1	-2
47. A szakirányú oktatás és a duális képzés után érvényesíthető adókedvezmény egészségbiztosítási alapot illető része	-107	-874	-206
48. Átalányadózást alkalmazó egyéni vállalkozói szocho egészségbiztosítási alapot illető része	96	383	187
49. Szociális hozzájárulási adó összesen	2 345	12 559	7 388
50. Magánszemélytől levont társadalombiztosítási járulék	11 803	66 967	37 684
51. Magánszemélyt, kifizetőt terhelő társadalombiztosítási járulék	11	56	28
52. Őstermelő, egyéni vállalkozó társadalombiztosítási járuléka	215	1 047	546
53. Átalányadózást alkalmazó egyéni vállalkozó társadalombiztosítási járuléka	416	1 653	813
54. Társadalombiztosítási járulék összesen	12 445	69 723	39 071
55. Tájékoztató adat a természetbeni egészségbiztosítási járulék terhére érvényesített családi járulékkedvezményről	0	0	0
56. Tájékoztató adat a pénzbeli egészségbiztosítási járulék terhére érvényesített családi járulékkedvezményről	0	0	0
57. Tájékoztató adat a társadalombiztosítási járulék terhére érvényesített családi járulékkedvezményről	414	2 092	1 135

2024-es bevételek járulékadatai, igazgatóságonként

(M Ft)

Egészségbiztosítási Alapot megillető járulékok és egészségügyi hozzájárulás	Szabolcs-Szatmár-Bereg Vármegyei Adó- és Vámigazgatóság	Bács-Kiskun Vármegyei Adó- és Vámigazgatóság	Békés Vármegyei Adó- és Vámigazgatóság
1. Foglalkoztatót terhelő természetbeni egészségbiztosítási járulék	0	0	0
2. Foglalkoztatót terhelő pénzbeli egészségbiztosítási járulék	0	0	0
3. Egyéni vállalkozó természetbeni egészségbiztosítási járuléka	0	0	0
4. Egyéni vállalkozó pénzbeli egészségbiztosítási járuléka	0	0	0
5. A biztosítottól levont természetbeni egészségbiztosítási járulék 188+293	1	3	1
6. A biztosítottól levont pénzbeli egészségbiztosítási járulék 188+293	1	2	1
7. Egyéni vállalkozó saját személyére vonatkozó természetbeni egészségbiztosítási járuléka	0	0	0
8. Egyéni vállalkozó saját személyére vonatkozó pénzbeli egészségbiztosítási járuléka	0	0	0
9. 188-as és 293-as adónemről az egészségbiztosítási alapot illető járulék összesen	2	5	2
10. Egészségügyi szolgáltatási járulék 2020. június 30-ig	0	0	0
11. Egészségügyi szolgáltatási járulék	0	8	0
12. Őstermelők kedvezményes járuléka	0	0	0
13. Őstermelők természetbeni egészségbiztosítási járuléka	0	0	0
14. Őstermelők pénzbeli egészségbiztosítási járuléka	0	0	0
15. Kifizetőt terhelő ekho egészségbiztosítási alapot illető része	0	0	0
16. Magánszemélyt terhelő ekho egészségbiztosítási alapot illető része	65	67	35
17. START kártyás foglalkoztatott utáni közteher egészségbiztosítási alapot illető része	0	0	0
18. Egyszerűsített foglalkoztatásból eredő közteher egészségbiztosítási alapot illető része	41	36	24
19. Összesen (10-18. sorok adatai)	106	111	59
20. Tételes egészségügyi hozzájárulás	0	0	0
21. Százalékos mértékű egészségügyi hozzájárulás	0	0	0
22. Összesen (20-21. sorok egészségügyi hozzájárulás adatai)	0	0	0
23. Egyéni vállalkozói és őstermelői szocho egészségbiztosítási alapot illető része	168	159	98
24. Kedvezmény nélküli szocho egészségbiztosítási alapot illető része	8 085	10 010	4 724
25. START kártyás foglalkoztatott utáni szocho egészségbiztosítási alapot illető része 10%	0	0	0
26. START kártyás foglalkoztatott utáni szocho egészségbiztosítási alapot illető része 20%	0	0	0
27. START PLUSZ kártyás foglalkoztatott utáni szocho egészségbiztosítási alapot illető része 10%	0	0	0
28. START PLUSZ kártyás foglalkoztatott utáni szocho egészségbiztosítási alapot illető része 20%	0	0	0
29. START EXTRA kártyás foglalkoztatott utáni szocho egészségbiztosítási alapot illető része 10%	0	0	0
30. Karrier híd program szocho egészségbiztosítási alapot illető része	0	0	0

2024-es bevallások járulékadatai, igazgatóságonként

(M Ft)

Égészbiztosítási Alapot megillető járulékok és egészségügyi hozzájárulás	Szabolcs-Szatmár-Bereg Vármegyei Adó- és Vámigazgatóság	Bács-Kiskun Vármegyei Adó- és Vámigazgatóság	Békés Vármegyei Adó- és Vámigazgatóság
31. Munkabérek nettó értékének megőrzése esetén fizetett szocho égészbiztosítási alapot illető része	0	0	0
32. Természetes személyhez nem köthető szocho égészbiztosítási alapot illető része	246	296	103
33. Részmunkaidőben foglalkoztatottak utáni szocho égészbiztosítási alapot illető része	0	0	0
34. Közfoglalkoztatott személyek utáni szochokedvezmény égészbiztosítási alapot illető része	167	25	45
35. Szakképzettséget nem igénylő munkakörben foglalkoztatottak utáni szochokedvezmény égészbiztosítási alapot illető része	204	309	167
36. 25 év alattiak utáni szochokedvezmény égészbiztosítási alapot illető része	0	0	0
37. 55 év felettek utáni szochokedvezmény égészbiztosítási alapot illető része	0	0	0
38. GYED-del érintettek szochokedvezmény égészbiztosítási alapot illető része	0	0	0
39. Szabad vállalkozási zónában lévő vállalkozások szochokedvezmény égészbiztosítási alapot illető része	0	0	0
40. Doktori képzésben részt vevő hallgatóként foglalkoztatottak szochokedvezmény égészbiztosítási alapot illető része	0	0	0
41. Tartósan álláskeresőként foglalkoztatottak szochokedvezmény égészbiztosítási alapot illető része	0	0	0
42. A mezőgazdasági munkakörben foglalkoztatottak szochokedvezmény égészbiztosítási alapot illető része	22	51	45
43. A munkaerőpiacra lépők utáni szochokedvezmény égészbiztosítási alapot illető része	67	79	37
44. A három vagy több gyermeket nevelő munkaerőpiacra lépő nők utáni szochokedvezmény égészbiztosítási alapot megillető része	417	959	380
45. Tbj. 2. melléklet 6-8. pont szerinti szocho égészbiztosítási alapot illető része	0	0	0
46. A kutatás-fejlesztési tevékenység után érvényesíthető adókedvezmény égészbiztosítási alapot illető része	0	-46	0
47. A szakirányú oktatás és a duális képzés után érvényesíthető adókedvezmény égészbiztosítási alapot illető része	-890	-641	-273
48. Átalányadózást alkalmazó egyéni vállalkozói szocho égészbiztosítási alapot illető része	262	325	191
49. Szociális hozzájárulási adó összesen	8 748	11 526	5 517
50. Magánszemélytől levont társadalombiztosítási járulék	48 410	60 314	29 764
51. Magánszemélyt, kifizetőt terhelő társadalombiztosítási járulék	39	60	26
52. Őstermelő, egyéni vállalkozó társadalombiztosítási járuléka	993	1 061	689
53. Átalányadózást alkalmazó egyéni vállalkozó társadalombiztosítási járuléka	1 134	1 393	843
54. Társadalombiztosítási járulék összesen	50 576	62 828	31 322
55. Tájékoztató adat a természetbeni égészbiztosítási járulék terhére érvényesített családi járulékkedvezményről	0	0	0
56. Tájékoztató adat a pénzbeli égészbiztosítási járulék terhére érvényesített családi járulékkedvezményről	0	0	0
57. Tájékoztató adat a társadalombiztosítási járulék terhére érvényesített családi járulékkedvezményről	2 168	1 330	904

2024-es bevallások járulékadatai, igazgatóságonként

(M Ft)

Egészségbiztosítási Alapot megillető járulékok és egészségügyi hozzájárulás	Csongrád-Csanád Vármegyei Adó- és Vámigazgatóság	Győr-Moson-Sopron Vármegyei Adó- és Vámigazgatóság	Vas Vármegyei Adó- és Vámigazgatóság
1. Foglalkoztatót terhelő természetbeni egészségbiztosítási járulék	0	0	0
2. Foglalkoztatót terhelő pénzbeli egészségbiztosítási járulék	0	0	0
3. Egyéni vállalkozó természetbeni egészségbiztosítási járuléka	0	0	0
4. Egyéni vállalkozó pénzbeli egészségbiztosítási járuléka	0	0	0
5. A biztosítottól levont természetbeni egészségbiztosítási járulék 188+293	2	3	1
6. A biztosítottól levont pénzbeli egészségbiztosítási járulék 188+293	1	2	1
7. Egyéni vállalkozó saját személyére vonatkozó természetbeni egészségbiztosítási járuléka	0	0	0
8. Egyéni vállalkozó saját személyére vonatkozó pénzbeli egészségbiztosítási járuléka	0	0	0
9. 188-as és 293-as adónemről az egészségbiztosítási alapot illető járulék összesen	3	5	2
10. Egészségügyi szolgáltatási járulék 2020. június 30-ig	0	0	0
11. Egészségügyi szolgáltatási járulék	3	0	0
12. Őstermelők kedvezményes járuléka	0	0	0
13. Őstermelők természetbeni egészségbiztosítási járuléka	0	0	0
14. Őstermelők pénzbeli egészségbiztosítási járuléka	0	0	0
15. Kifizetőt terhelő ekho egészségbiztosítási alapot illető része	0	0	0
16. Magánszemélyt terhelő ekho egészségbiztosítási alapot illető része	99	138	42
17. START kártyás foglalkoztatott utáni közteher egészségbiztosítási alapot illető része	0	0	0
18. Egyszerűsített foglalkoztatásból eredő közteher egészségbiztosítási alapot illető része	31	26	12
19. Összesen (10-18. sorok adatai)	133	164	54
20. Tételes egészségügyi hozzájárulás	0	0	0
21. Százalékos mértékű egészségügyi hozzájárulás	0	0	0
22. Összesen (20-21. sorok egészségügyi hozzájárulás adatai)	0	0	0
23. Egyéni vállalkozói és őstermelői szocho egészségbiztosítási alapot illető része	116	143	69
24. Kedvezmény nélküli szocho egészségbiztosítási alapot illető része	7 876	14 885	5 370
25. START kártyás foglalkoztatott utáni szocho egészségbiztosítási alapot illető része 10%	0	0	0
26. START kártyás foglalkoztatott utáni szocho egészségbiztosítási alapot illető része 20%	0	0	0
27. START PLUSZ kártyás foglalkoztatott utáni szocho egészségbiztosítási alapot illető része 10%	0	0	0
28. START PLUSZ kártyás foglalkoztatott utáni szocho egészségbiztosítási alapot illető része 20%	0	0	0
29. START EXTRA kártyás foglalkoztatott utáni szocho egészségbiztosítási alapot illető része 10%	0	0	0
30. Karrier híd program szocho egészségbiztosítási alapot illető része	0	0	0

2024-es bevallások járulékadatai, igazgatóságonként

(M Ft)

Égészségbiztosítási Alapot megillető járulékok és egészségügyi hozzájárulás	Csongrád-Csanád Vármegyei Adó- és Vámigazgatóság	Győr-Moson-Sopron Vármegyei Adó- és Vámigazgatóság	Vas Vármegyei Adó- és Vámigazgatóság
31. Munkabérek nettó értékének megőrzése esetén fizetett szocho egészségbiztosítási alapot illető része	0	0	0
32. Természetes személyhez nem köthető szocho egészségbiztosítási alapot illető része	230	477	185
33. Részmunkaidőben foglalkoztatottak utáni szocho egészségbiztosítási alapot illető része	0	0	0
34. Közfoglalkoztatott személyek utáni szochokedvezmény egészségbiztosítási alapot illető része	18	3	7
35. Szakképzettséget nem igénylő munkakörben foglalkoztatottak utáni szochokedvezmény egészségbiztosítási alapot illető része	242	275	122
36. 25 év alattiak utáni szochokedvezmény egészségbiztosítási alapot illető része	0	0	0
37. 55 év felettiek utáni szochokedvezmény egészségbiztosítási alapot illető része	0	0	0
38. GYED-del érintettek szochokedvezmény egészségbiztosítási alapot illető része	0	0	0
39. Szabad vállalkozási zónában lévő vállalkozások szochokedvezmény egészségbiztosítási alapot illető része	0	0	0
40. Doktori képzésben részt vevő hallgatóként foglalkoztatottak szochokedvezmény egészségbiztosítási alapot illető része	0	0	0
41. Tartósan álláskeresőként foglalkoztatottak szochokedvezmény egészségbiztosítási alapot illető része	0	0	0
42. A mezőgazdasági munkakörben foglalkoztatottak szochokedvezmény egészségbiztosítási alapot illető része	22	26	16
43. A munkaerőpiacra lépők utáni szochokedvezmény egészségbiztosítási alapot illető része	58	88	36
44. A három vagy több gyermeket nevelő munkaerőpiacra lépő nők utáni szochokedvezmény egészségbiztosítási alapot megillető része	732	665	322
45. Tbj. 2. melléklet 6-8. pont szerinti szocho egészségbiztosítási alapot illető része	0	0	0
46. A kutatás-fejlesztési tevékenység után érvényesíthető adókedvezmény egészségbiztosítási alapot illető része	-2	0	-3
47. A szakirányú oktatás és a duális képzés után érvényesíthető adókedvezmény egészségbiztosítási alapot illető része	-729	-548	-316
48. Átalányadózást alkalmazó egyéni vállalkozói szocho egészségbiztosítási alapot illető része	314	411	206
49. Szociális hozzájárulási adó összesen	8 877	16 425	6 014
50. Magánszemélytől levont társadalombiztosítási járulék	48 584	83 478	31 075
51. Magánszemélyt, kifizetőt terhelő társadalombiztosítási járulék	54	64	47
52. Őstermelő, egyéni vállalkozó társadalombiztosítási járuléka	792	760	381
53. Átalányadózást alkalmazó egyéni vállalkozó társadalombiztosítási járuléka	1 378	1 771	884
54. Társadalombiztosítási járulék összesen	50 808	86 073	32 387
55. Tájékoztató adat a természetbeni egészségbiztosítási járulék terhére érvényesített családi járulékkedvezményről	0	0	0
56. Tájékoztató adat a pénzbeli egészségbiztosítási járulék terhére érvényesített családi járulékkedvezményről	0	0	0
57. Tájékoztató adat a társadalombiztosítási járulék terhére érvényesített családi járulékkedvezményről	1 540	1 041	509

2024-es bevallások járulékadatai, igazgatóságonként

(M Ft)

Egészségbiztosítási Alapot megillető járulékok és egészségügyi hozzájárulás	Zala Vármegyei Adó- és Vámigazgatóság	Fejér Vármegyei Adó- és Vámigazgatóság	Komárom-Esztergom Vármegyei Adó- és Vámigazgatóság
1. Foglalkoztatót terhelő természetbeni egészségbiztosítási járulék	0	0	0
2. Foglalkoztatót terhelő pénzbeli egészségbiztosítási járulék	0	0	0
3. Egyéni vállalkozó természetbeni egészségbiztosítási járuléka	0	0	0
4. Egyéni vállalkozó pénzbeli egészségbiztosítási járuléka	0	0	0
5. A biztosítottól levont természetbeni egészségbiztosítási járulék 188+293	2	2	1
6. A biztosítottól levont pénzbeli egészségbiztosítási járulék 188+293	1	2	1
7. Egyéni vállalkozó saját személyére vonatkozó természetbeni egészségbiztosítási járuléka	0	0	0
8. Egyéni vállalkozó saját személyére vonatkozó pénzbeli egészségbiztosítási járuléka	0	0	0
9. 188-as és 293-as adónemről az egészségbiztosítási alapot illető járulék összesen	3	4	2
10. Egészségügyi szolgáltatási járulék 2020. június 30-ig	0	0	0
11. Egészségügyi szolgáltatási járulék	0	1	0
12. Őstermelők kedvezményes járuléka	0	0	0
13. Őstermelők természetbeni egészségbiztosítási járuléka	0	0	0
14. Őstermelők pénzbeli egészségbiztosítási járuléka	0	0	0
15. Kifizetőt terhelő ekho egészségbiztosítási alapot illető része	0	0	0
16. Magánszemélyt terhelő ekho egészségbiztosítási alapot illető része	52	175	55
17. START kártyás foglalkoztatott utáni közteher egészségbiztosítási alapot illető része	0	0	0
18. Egyszerűsített foglalkoztatásból eredő közteher egészségbiztosítási alapot illető része	18	21	17
19. Összesen (10-18. sorok adatai)	70	197	72
20. Tételes egészségügyi hozzájárulás	0	0	0
21. Százalékos mértékű egészségügyi hozzájárulás	0	0	0
22. Összesen (20-21. sorok egészségügyi hozzájárulás adatai)	0	0	0
23. Egyéni vállalkozói és őstermelői szocho egészségbiztosítási alapot illető része	93	89	66
24. Kedvezmény nélküli szocho egészségbiztosítási alapot illető része	4 591	12 328	9 210
25. START kártyás foglalkoztatott utáni szocho egészségbiztosítási alapot illető része 10%	0	0	0
26. START kártyás foglalkoztatott utáni szocho egészségbiztosítási alapot illető része 20%	0	0	0
27. START PLUSZ kártyás foglalkoztatott utáni szocho egészségbiztosítási alapot illető része 10%	0	0	0
28. START PLUSZ kártyás foglalkoztatott utáni szocho egészségbiztosítási alapot illető része 20%	0	0	0
29. START EXTRA kártyás foglalkoztatott utáni szocho egészségbiztosítási alapot illető része 10%	0	0	0
30. Karrier híd program szocho egészségbiztosítási alapot illető része	0	0	0

2024-es bevallások járulékadatai, igazgatóságonként

(M Ft)

Égészségbiztosítási Alapot megillető járulékok és egészségügyi hozzájárulás	Zala Vármegyei Adó- és Vámigazgatóság	Fejér Vármegyei Adó- és Vámigazgatóság	Komárom-Esztergom Vármegyei Adó- és Vámigazgatóság
31. Munkabérek nettó értékének megőrzése esetén fizetett szocho egészségbiztosítási alapot illető része	0	0	0
32. Természetes személyhez nem köthető szocho egészségbiztosítási alapot illető része	125	476	506
33. Részmunkaidőben foglalkoztatottak utáni szocho egészségbiztosítási alapot illető része	0	0	0
34. Közfoglalkoztatott személyek utáni szochokedvezmény egészségbiztosítási alapot illető része	11	7	3
35. Szakképzettséget nem igénylő munkakörben foglalkoztatottak utáni szochokedvezmény egészségbiztosítási alapot illető része	122	222	143
36. 25 év alattiak utáni szochokedvezmény egészségbiztosítási alapot illető része	0	0	0
37. 55 év felettiek utáni szochokedvezmény egészségbiztosítási alapot illető része	0	0	0
38. GYED-del érintettek szochokedvezmény egészségbiztosítási alapot illető része	0	0	0
39. Szabad vállalkozási zónában lévő vállalkozások szochokedvezmény egészségbiztosítási alapot illető része	0	0	0
40. Doktori képzésben részt vevő hallgatóként foglalkoztatottak szochokedvezmény egészségbiztosítási alapot illető része	0	0	0
41. Tartósan álláskeresőként foglalkoztatottak szochokedvezmény egészségbiztosítási alapot illető része	0	0	0
42. A mezőgazdasági munkakörben foglalkoztatottak szochokedvezmény egészségbiztosítási alapot illető része	15	27	15
43. A munkaerőpiacra lépők utáni szochokedvezmény egészségbiztosítási alapot illető része	41	94	55
44. A három vagy több gyermeket nevelő munkaerőpiacra lépő nők utáni szochokedvezmény egészségbiztosítási alapot megillető része	466	1 028	437
45. Tbj. 2. melléklet 6-8. pont szerinti szocho egészségbiztosítási alapot illető része	0	0	0
46. A kutatás-fejlesztési tevékenység után érvényesíthető adókedvezmény egészségbiztosítási alapot illető része	0	0	0
47. A szakirányú oktatás és a duális képzés után érvényesíthető adókedvezmény egészségbiztosítási alapot illető része	-239	-505	-233
48. Átalányadózást alkalmazó egyéni vállalkozói szocho egészségbiztosítási alapot illető része	205	336	229
49. Szociális hozzájárulási adó összesen	5 430	14 102	10 431
50. Magánszemélytől levont társadalombiztosítási járulék	27 903	69 324	51 889
51. Magánszemélyt, kifizetőt terhelő társadalombiztosítási járulék	32	53	30
52. Őstermelő, egyéni vállalkozó társadalombiztosítási járuléka	499	521	348
53. Átalányadózást alkalmazó egyéni vállalkozó társadalombiztosítási járuléka	885	1 451	994
54. Társadalombiztosítási járulék összesen	29 319	71 349	53 261
55. Tájékoztató adat a természetbeni egészségbiztosítási járulék terhére érvényesített családi járulékkedvezményről	0	0	0
56. Tájékoztató adat a pénzbeli egészségbiztosítási járulék terhére érvényesített családi járulékkedvezményről	0	0	0
57. Tájékoztató adat a társadalombiztosítási járulék terhére érvényesített családi járulékkedvezményről	646	1 261	732

2024-es bevallások járulékadatai, igazgatóságonként

(M Ft)

Egészségbiztosítási Alapot megillető járulékok és egészségügyi hozzájárulás	Veszprém Vármegyei Adó- és Vámigazgatóság	Baranya Vármegyei Adó- és Vámigazgatóság	Somogy Vármegyei Adó- és Vámigazgatóság	Tolna Vármegyei Adó- és Vámigazgatóság
1. Foglalkoztatót terhelő természetbeni egészségbiztosítási járulék	0	0	0	0
2. Foglalkoztatót terhelő pénzbeli egészségbiztosítási járulék	0	0	0	0
3. Egyéni vállalkozó természetbeni egészségbiztosítási járuléka	0	0	0	0
4. Egyéni vállalkozó pénzbeli egészségbiztosítási járuléka	0	0	0	0
5. A biztosítottól levont természetbeni egészségbiztosítási járulék 188+293	2	1	2	2
6. A biztosítottól levont pénzbeli egészségbiztosítási járulék 188+293	1	1	1	1
7. Egyéni vállalkozó saját személyére vonatkozó természetbeni egészségbiztosítási járuléka	0	0	0	0
8. Egyéni vállalkozó saját személyére vonatkozó pénzbeli egészségbiztosítási járuléka	0	0	0	0
9. 188-as és 293-as adónemről az egészségbiztosítási alapot illető járulék összesen	3	2	3	3
10. Egészségügyi szolgáltatási járulék 2020. június 30-ig	0	0	0	0
11. Egészségügyi szolgáltatási járulék	0	0	0	1
12. Őstermelők kedvezményes járuléka	0	0	0	0
13. Őstermelők természetbeni egészségbiztosítási járuléka	0	0	0	0
14. Őstermelők pénzbeli egészségbiztosítási járuléka	0	0	0	0
15. Kifizetőt terhelő ekho egészségbiztosítási alapot illető része	0	0	0	0
16. Magánszemélyt terhelő ekho egészségbiztosítási alapot illető része	95	72	42	45
17. START kártyás foglalkoztatott utáni közteher egészségbiztosítási alapot illető része	0	0	0	0
18. Egyszerűsített foglalkoztatásból eredő közteher egészségbiztosítási alapot illető része	25	30	27	16
19. Összesen (10-18. sorok adatai)	120	102	69	62
20. Tételes egészségügyi hozzájárulás	0	0	0	0
21. Százalékos mértékű egészségügyi hozzájárulás	0	0	0	0
22. Összesen (20-21. sorok egészségügyi hozzájárulás adatai)	0	0	0	0
23. Egyéni vállalkozói és őstermelői szocho egészségbiztosítási alapot illető része	105	82	85	64
24. Kedvezmény nélküli szocho egészségbiztosítási alapot illető része	7 418	6 489	5 169	4 136
25. START kártyás foglalkoztatott utáni szocho egészségbiztosítási alapot illető része 10%	0	0	0	0
26. START kártyás foglalkoztatott utáni szocho egészségbiztosítási alapot illető része 20%	0	0	0	0
27. START PLUSZ kártyás foglalkoztatott utáni szocho egészségbiztosítási alapot illető része 10%	0	0	0	0
28. START PLUSZ kártyás foglalkoztatott utáni szocho egészségbiztosítási alapot illető része 20%	0	0	0	0
29. START EXTRA kártyás foglalkoztatott utáni szocho egészségbiztosítási alapot illető része 10%	0	0	0	0
30. Karrier híd program szocho egészségbiztosítási alapot illető része	0	0	0	0

2024-es bevallások járulékadatai, igazgatóságonként

(M Ft)

Égészségbiztosítási Alapot megillető járulékok és egészségügyi hozzájárulás	Veszprém Vármegyei Adó- és Vámigazgatóság	Baranya Vármegyei Adó- és Vámigazgatóság	Somogy Vármegyei Adó- és Vámigazgatóság	Tolna Vármegyei Adó- és Vámigazgatóság
31. Munkabérek nettó értékének megőrzése esetén fizetett szocho egészségbiztosítási alapot illető része	0	0	0	0
32. Természetes személyhez nem köthető szocho egészségbiztosítási alapot illető része	264	176	170	149
33. Részmunkaidőben foglalkoztatottak utáni szocho egészségbiztosítási alapot illető része	0	0	0	0
34. Közfoglalkoztatott személyek utáni szochokedvezmény egészségbiztosítási alapot illető része	8	39	25	11
35. Szakképzettséget nem igénylő munkakörben foglalkoztatottak utáni szochokedvezmény egészségbiztosítási alapot illető része	198	153	145	85
36. 25 év alattiak utáni szochokedvezmény egészségbiztosítási alapot illető része	0	0	0	0
37. 55 év felettiek utáni szochokedvezmény egészségbiztosítási alapot illető része	0	0	0	0
38. GYED-del érintettek szochokedvezmény egészségbiztosítási alapot illető része	0	0	0	0
39. Szabad vállalkozási zónában lévő vállalkozások szochokedvezmény egészségbiztosítási alapot illető része	0	0	0	0
40. Doktori képzésben részt vevő hallgatóként foglalkoztatottak szochokedvezmény egészségbiztosítási alapot illető része	0	0	0	0
41. Tartósan álláskeresőként foglalkoztatottak szochokedvezmény egészségbiztosítási alapot illető része	0	0	0	0
42. A mezőgazdasági munkakörben foglalkoztatottak szochokedvezmény egészségbiztosítási alapot illető része	15	28	20	17
43. A munkaerőpiacra lépők utáni szochokedvezmény egészségbiztosítási alapot illető része	56	48	38	24
44. A három vagy több gyermeket nevelő munkaerőpiacra lépő nők utáni szochokedvezmény egészségbiztosítási alapot megillető része	327	486	146	192
45. Tbj. 2. melléklet 6-8. pont szerinti szocho egészségbiztosítási alapot illető része	0	0	0	0
46. A kutatás-fejlesztési tevékenység után érvényesíthető adókedvezmény egészségbiztosítási alapot illető része	0	0	0	0
47. A szakirányú oktatás és a duális képzés után érvényesíthető adókedvezmény egészségbiztosítási alapot illető része	-465	-605	-449	-606
48. Átalányadózást alkalmazó egyéni vállalkozói szocho egészségbiztosítási alapot illető része	313	265	197	128
49. Szociális hozzájárulási adó összesen	8 239	7 161	5 546	4 200
50. Magánszemélytől levont társadalombiztosítási járulék	43 445	39 647	30 672	24 640
51. Magánszemélyt, kifizetőt terhelő társadalombiztosítási járulék	42	41	36	27
52. Őstermelő, egyéni vállalkozó társadalombiztosítási járuléka	547	475	484	404
53. Átalányadózást alkalmazó egyéni vállalkozó társadalombiztosítási járuléka	1 337	1 152	850	561
54. Társadalombiztosítási járulék összesen	45 371	41 315	32 042	25 632
55. Tájékoztató adat a természetbeni egészségbiztosítási járulék terhére érvényesített családi járulékkedvezményről	0	0	0	0
56. Tájékoztató adat a pénzbeli egészségbiztosítási járulék terhére érvényesített családi járulékkedvezményről	0	0	0	0
57. Tájékoztató adat a társadalombiztosítási járulék terhére érvényesített családi járulékkedvezményről	978	1 036	927	493

2024-es bevallások járulékadatai, igazgatóságonként

(M Ft)

Egészségbiztosítási Alapot megillető járulékok és egészségügyi hozzájárulás	Kiemelt Adó- és Vámigazgatóság	Különös Hatásköri Szakterület	Országos összesen
1. Foglalkoztatót terhelő természetbeni egészségbiztosítási járulék	0	0	0
2. Foglalkoztatót terhelő pénzbeli egészségbiztosítási járulék	0	0	0
3. Egyéni vállalkozó természetbeni egészségbiztosítási járuléka	0	0	0
4. Egyéni vállalkozó pénzbeli egészségbiztosítási járuléka	0	0	0
5. A biztosítottól levont természetbeni egészségbiztosítási járulék 188+293	11	0	53
6. A biztosítottól levont pénzbeli egészségbiztosítási járulék 188+293	8	0	39
7. Egyéni vállalkozó saját személyére vonatkozó természetbeni egészségbiztosítási járuléka	0	0	0
8. Egyéni vállalkozó saját személyére vonatkozó pénzbeli egészségbiztosítási járuléka	0	0	0
9. 188-as és 293-as adónemről az egészségbiztosítási alapot illető járulék összesen	19	0	92
10. Egészségügyi szolgáltatási járulék 2020. június 30-ig	0	0	0
11. Egészségügyi szolgáltatási járulék	0	0	39
12. Őstermelők kedvezményes járuléka	0	0	0
13. Őstermelők természetbeni egészségbiztosítási járuléka	0	0	0
14. Őstermelők pénzbeli egészségbiztosítási járuléka	0	0	0
15. Kifizetőt terhelő ekho egészségbiztosítási alapot illető része	0	0	0
16. Magánszemélyt terhelő ekho egészségbiztosítási alapot illető része	455	6	4 328
17. START kártyás foglalkoztatott utáni közteher egészségbiztosítási alapot illető része	0	0	0
18. Egyszerűsített foglalkoztatásból eredő közteher egészségbiztosítási alapot illető része	6	1	739
19. Összesen (10-18. sorok adatai)	461	7	5 106
20. Tételes egészségügyi hozzájárulás	0	0	0
21. Százalékos mértékű egészségügyi hozzájárulás	0	0	0
22. Összesen (20-21. sorok egészségügyi hozzájárulás adatai)	0	0	0
23. Egyéni vállalkozói és őstermelői szocho egészségbiztosítási alapot illető része	0	1	2 315
24. Kedvezmény nélküli szocho egészségbiztosítási alapot illető része	68 095	18 539	318 831
25. START kártyás foglalkoztatott utáni szocho egészségbiztosítási alapot illető része 10%	0	0	0
26. START kártyás foglalkoztatott utáni szocho egészségbiztosítási alapot illető része 20%	0	0	0
27. START PLUSZ kártyás foglalkoztatott utáni szocho egészségbiztosítási alapot illető része 10%	0	0	0
28. START PLUSZ kártyás foglalkoztatott utáni szocho egészségbiztosítási alapot illető része 20%	0	0	0
29. START EXTRA kártyás foglalkoztatott utáni szocho egészségbiztosítási alapot illető része 10%	0	0	0
30. Karrier híd program szocho egészségbiztosítási alapot illető része	0	0	0

2024-es bevallások járulékadatai, igazgatóságonként

(M Ft)

Égészségbiztosítási Alapot megillető járulékok és egészségügyi hozzájárulás	Kiemelt Adó- és Vámigazgatóság	Különös Hatásköri Szakterület	Országos összesen
31. Munkabérek nettó értékének megőrzése esetén fizetett szocho egészségbiztosítási alapot illető része	0	0	0
32. Természetes személyhez nem köthető szocho egészségbiztosítási alapot illető része	4 769	442	13 446
33. Részmunkaidőben foglalkoztatottak utáni szocho egészségbiztosítási alapot illető része	0	0	0
34. Közfoglalkoztatott személyek utáni szochokedvezmény egészségbiztosítási alapot illető része	10	6	730
35. Szakképzettséget nem igénylő munkakörben foglalkoztatottak utáni szochokedvezmény egészségbiztosítási alapot illető része	645	12	5 803
36. 25 év alattiak utáni szochokedvezmény egészségbiztosítási alapot illető része	0	0	0
37. 55 év felettiek utáni szochokedvezmény egészségbiztosítási alapot illető része	0	0	0
38. GYED-del érintettek szochokedvezmény egészségbiztosítási alapot illető része	0	0	0
39. Szabad vállalkozási zónában lévő vállalkozások szochokedvezmény egészségbiztosítási alapot illető része	0	0	0
40. Doktori képzésben részt vevő hallgatóként foglalkoztatottak szochokedvezmény egészségbiztosítási alapot illető része	0	0	0
41. Tartósan álláskeresőként foglalkoztatottak szochokedvezmény egészségbiztosítási alapot illető része	0	0	0
42. A mezőgazdasági munkakörben foglalkoztatottak szochokedvezmény egészségbiztosítási alapot illető része	5	2	504
43. A munkaerőpiacra lépők utáni szochokedvezmény egészségbiztosítási alapot illető része	489	11	2 104
44. A három vagy több gyermeket nevelő munkaerőpiacra lépő nők utáni szochokedvezmény egészségbiztosítási alapot megillető része	3 294	69	16 616
45. Tbj. 2. melléklet 6-8. pont szerinti szocho egészségbiztosítási alapot illető része	0	-206	-207
46. A kutatás-fejlesztési tevékenység után érvényesíthető adókedvezmény egészségbiztosítási alapot illető része	-173	0	-359
47. A szakirányú oktatás és a duális képzés után érvényesíthető adókedvezmény egészségbiztosítási alapot illető része	-819	-17	-12 437
48. Átalányadózást alkalmazó egyéni vállalkozói szocho egészségbiztosítási alapot illető része	0	27	8 012
49. Szociális hozzájárulási adó összesen	76 315	18 886	355 358
50. Magánszemélytől levont társadalombiztosítási járulék	351 689	90 326	1 818 716
51. Magánszemélyt, kifizetőt terhelő társadalombiztosítási járulék	21	79	2 090
52. Őstermelő, egyéni vállalkozó társadalombiztosítási járuléka	0	6	13 234
53. Átalányadózást alkalmazó egyéni vállalkozó társadalombiztosítási járuléka	0	120	34 920
54. Társadalombiztosítási járulék összesen	351 710	90 531	1 868 960
55. Tájékoztató adat a természetbeni egészségbiztosítási járulék terhére érvényesített családi járulékkedvezményről	0	0	0
56. Tájékoztató adat a pénzbeli egészségbiztosítási járulék terhére érvényesített családi járulékkedvezményről	0	0	0
57. Tájékoztató adat a társadalombiztosítási járulék terhére érvényesített családi járulékkedvezményről	2 672	708	32 270

Adóraktárból, tagállamból és importból szabadforgalomba bocsátott jövedéki termékek mennyisége 2023-ban és 2024-ben

Megnevezés	Mennyiségi egység	2023	2024
Motorbenzin	millió liter	2 014,72	2 030,27
Gázolaj	millió liter	4 556,12	4 462,95
E-85	millió liter	0,00	0,00
Üzemanyag petróleum	millió liter	2,88	2,93
Fűtőolaj	ezer kg	3 639,84	3 668,76
Cseppfolyós szénhidrogén	ezer kg	28 670,49	27 726,03
Sűrített gáz	ezer nm ³	9,85	9,60
Alkoholtermék	ezer hl	14 140,90	15 024,59
Denaturált alkohol	ezer hl	22 851,96	18 763,13
Bioetanol	ezer hl	0,00	0,00
Sör	ezer hl	26 429,48	26 874,17
Habzóbor	ezer liter	12 166,57	12 241,38
Egyéb habzó erjesztett ital	ezer liter	163,67	189,52
Köztes alkoholtermék	ezer liter	1 030,37	987,43
Cigaretta, szivar, szivarka	millió db	5 850,49	6 926,87
Fogyasztási dohány	ezer kg	3 485,68	3 251,62
Elektronikus cigaretta töltőfolyadék	ml	105 421 476,36	40 994 351,52
Új dohánytermék-kategória termék, hevített termék	millió db	3 071,83	3 804,96
Új dohánytermék-kategória folyadék	ml	0,00	0,00
Füst nélküli dohánytermék	kg	20 405,03	33 544,34
Dohányzást helyettesítő nikotintartalmú termék	kg	1 443 723,13	1 770 397,90
Csendes bor	ezer liter	10 922,47	11 104,04
Egyéb csendes erjesztett ital	ezer liter	10 544,25	10 628,98

Az értékek megjelenítése két tizedes hosszán történik, ezért előfordulhat, hogy a táblázatban 0 érték látható, annak ellenére, hogy a mennyiség nem 0.

Az adatok visszamenőleg változhatnak!

A csendes bor adatok nem tartalmazzák az egyszerűsített adóraktárak elszámolásainak adatát.

Az elektronikus cigaretta töltőfolyadék mennyiségét a bevallott jövedéki adóból számítjuk a már feldolgozott adóbevallások alapján.

Ügyfélkapcsolati adatok 2024-ben, országosan

Megnevezés	2024
A NAV Infóvonalán fogadott általános tájékoztató hívások (TCC) (db):	656 103
Ebből sikeres hívások (db):	601 298
A NAV Infóvonalán fogadott egyedi azonosítású hívások (ÜCC) (db):	192 721
Ebből sikeres hívások (db):	191 311
A NAV Infóvonalán automata kiszolgálású csekk-kiadás (db):	78 453
Kiadott igazolások száma (db):	830 580
adóigazolás:	445 786
jövedelemigazolás:	198 889
illetőségigazolás:	22 237
külföldi nyomtatványon történő igazolások:	94 440
egyéb igazolások:	69 228

Igazoláskiadási tevékenység kiemelt adatai 2024-ben, igazgatóságoként

Megnevezés	Észak-budapesti Adó- és Vámigazgatóság	Kelet-budapesti Adó- és Vámigazgatóság	Dél-budapesti Adó- és Vámigazgatóság	Pest Vármegyei Adó- és Vámigazgatóság
Kiadott igazolások száma (db):	59 676	54 862	53 259	144 172
adóigazolás:	32 629	32 781	30 933	63 218
jövedelemigazolás:	20 383	18 219	17 161	26 988
illetőségigazolás:	4 237	2 066	2 654	2 476
külföldi nyomtatványok:	1 631	1 034	1 508	2 886
egyéb igazolások:	796	762	1 003	48 604

Igazoláskiadási tevékenység kiemelt adatai 2024-ben, igazgatóságoként

Megnevezés	Borsod-Abaúj-Zemplén Vármegyei Adó- és Vámigazgatóság	Heves Vármegyei Adó- és Vámigazgatóság	Nógrád Vármegyei Adó- és Vámigazgatóság	Hajdú-Bihar Vármegyei Adó- és Vámigazgatóság
Kiadott igazolások száma (db):	39 234	18 047	12 647	41 068
adóigazolás:	23 562	10 916	8 361	26 300
jövedelemigazolás:	8 843	4 786	2 283	10 492
illetőségigazolás:	729	393	199	667
külföldi nyomtatványok:	5 069	1 130	1 184	2 316
egyéb igazolások:	1 031	822	620	1 293

Igazoláskiadási tevékenység kiemelt adatai 2024-ben, igazgatóságonként

Megnevezés	Jász-Nagykun-Szolnok Vármegyei Adó- és Vámigazgatóság	Szabolcs-Szatmár-Bereg Vármegyei Adó- és Vámigazgatóság	Bács-Kiskun Vármegyei Adó- és Vámigazgatóság
Kiadott igazolások száma (db):	21 228	41 039	35 141
adóigazolás:	12 816	23 673	21 546
jövedelemigazolás:	5 960	11 587	8 004
illetőségigazolás:	266	474	478
külföldi nyomtatványok:	1 663	3 336	2 583
egyéb igazolások:	523	1 969	2 530

Igazoláskiadási tevékenység kiemelt adatai 2024-ben, igazgatóságonként

Megnevezés	Békés Vármegyei Adó- és Vámigazgatóság	Csongrád-Csanád Vármegyei Adó- és Vámigazgatóság	Győr-Moson-Sopron Vármegyei Adó- és Vámigazgatóság
Kiadott igazolások száma (db):	21 407	29 599	64 508
adóigazolás:	13 733	18 601	20 504
jövedelemigazolás:	5 209	7 255	8 611
illetőségigazolás:	289	717	511
külföldi nyomtatványok:	1 741	1 511	33 199
egyéb igazolások:	435	1 515	1 683

Igazoláskiadási tevékenység kiemelt adatai 2024-ben, igazgatóságonként

Megnevezés	Vas Vármegyei Adó- és Vámigazgatóság	Zala Vármegyei Adó- és Vámigazgatóság	Fejér Vármegyei Adó- és Vámigazgatóság
Kiadott igazolások száma (db):	25 444	23 179	25 439
adóigazolás:	9 016	11 208	15 811
jövedelemigazolás:	3 964	4 869	6 310
illetőségigazolás:	222	1 138	581
külföldi nyomtatványok:	11 405	5 569	1 789
egyéb igazolások:	837	395	948

Igazoláskiadási tevékenység kiemelt adatai 2024-ben, igazgatóságonként

Megnevezés	Komárom-Esztergom Vármegyei Adó- és Vámigazgatóság	Veszprém Vármegyei Adó- és Vámigazgatóság	Baranya Vármegyei Adó- és Vámigazgatóság
Kiadott igazolások száma (db):	21 003	26 148	25 424
adóigazolás:	12 816	15 595	15 442
jövedelemigazolás:	5 103	5 858	5 923
illetőségigazolás:	486	358	613
külföldi nyomtatványok:	1 946	3 589	2 933
egyéb igazolások:	652	748	513

Igazoláskiadási tevékenység kiemelt adatai 2024-ben, igazgatóságonként

Megnevezés	Somogy Vármegyei Adó- és Vámigazgatóság	Tolna Vármegyei Adó- és Vámigazgatóság	Kiemelt Adó- és Vámigazgatóság
Kiadott igazolások száma (db):	21 568	15 809	10 679
adóigazolás:	12 044	9 451	4 830
jövedelemigazolás:	4 805	3 389	2 887
illetőségigazolás:	643	174	1 866
külföldi nyomtatványok:	3 697	2 453	268
egyéb igazolások:	379	342	828

Igazoláskiadási tevékenység kiemelt adatai 2024-ben, igazgatóságonként

Megnevezés	Országos összesen	Ebből	
		fővárosi székhelyű igazgatóságok	vidéki székhelyű igazgatóságok
Kiadott igazolások száma (db):	830 580	322 648	507 932
adóigazolás:	445 786	164 391	281 395
jövedelemigazolás:	198 889	85 638	113 251
illetőségigazolás:	22 237	13 299	8 938
külföldi nyomtatványok:	94 440	7 327	87 113
egyéb igazolások:	69 228	51 993	17 235

Beérkezett bevallások és adatszolgáltatások száma 2024-ben

Bevallás, adatszolgáltatás típusa	2024
Áfa alapbevallások	5 067 373
Havi, negyedéves és éves bevallók alapbevallásai	409 714
Társasági adó alapbevallások	434 733
Szja alapbevallás (önálló)	1 862 555
Szja adóbevallási tervezet (bevallássá vált)	3 340 833
Járuék és munkaadói szja alapbevallás	9 213 090
Támogatás alapbevallások	5 115
Zöldadós alapbevallások	138 316
Kata	141 284
Kiva	469 834
Jövedéki bevallások	262 827
Egyéb alapbevallások	559 548
NY - Nullás bevallást helyettesítő nyilatkozat	404 861
Önellenőrzések	1 094 282
Helyesbítések	581 301
Adószakmai és jövedéki bevallások összesen:	23 985 666
Munkáltatók, kifizetők alap kontrolladatai	2 969 385

Beérkezett regisztrációsadó-adatlapok, vám-árnyilatkozatok száma 2024-ben, országosan

Megnevezés	2024
Regisztrációsadó-eljárásokhoz kapcsolódóan benyújtott adatlapok	163 351
Vámeljárásokhoz kapcsolódóan benyújtott árnyilatkozatok	1 795 839
eVÁM import vámeljárások száma (150 euró alatti küldemények)	136 177 902
Összesen	138 137 092

Beérkezett bevallások és adatszolgáltatások száma 2024-ben, igazgatóságonként

Megnevezés	Észak-budapesti Adó- és Vámigazgatóság	Kelet-budapesti Adó- és Vámigazgatóság	Dél-budapesti Adó- és Vámigazgatóság	Pest Vármegyei Adó- és Vámigazgatóság
Áfa alapbevallások	572 441	538 472	516 838	795 261
Havi, negyedéves és éves bevallók alapbevallásai	46 385	41 824	42 382	59 953
Társasági adó alapbevallások	51 714	48 005	45 779	64 368
Szja alapbevallás (önálló)	90 406	100 072	109 172	243 776
Szja adóbevallási tervezet (bevallássá vált)	164 651	203 822	214 964	473 940
Járuulék és munkaadói szja alapbevallás	794 733	813 754	780 294	1 335 104
Támogatás alapbevallások	19	48	35	468
Zöldadós alapbevallások	12 190	11 613	11 885	19 786
Kata	8 328	10 218	10 537	23 424
Kiva	51 737	51 621	53 085	90 650
Jövedéki bevallások és adatszolgáltatások	6 296	10 680	15 453	27 894
Egyéb alapbevallások	69 393	64 554	62 161	87 054
NY - Nullás bevallást helyettesítő nyilatkozat	31 791	31 450	29 687	46 499
Önellenőrzések	106 641	98 554	93 180	136 012
Helyesbítések	67 002	66 148	36 320	54 153
Adószakmai és jövedéki bevallások összesen:	2 073 727	2 090 835	2 021 772	3 458 342
Munkáltatók, kifizetők alap kontrolladatai	1 797 511	243 203	128 003	1 559

Beérkezett bevallások és adatszolgáltatások száma 2024-ben, igazgatóságonként

Megnevezés	Borsod-Abaúj-Zemplén Vármegyei Adó- és Vámigazgatóság	Heves Vármegyei Adó- és Vámigazgatóság	Nógrád Vármegyei Adó- és Vámigazgatóság	Hajdú-Bihar Vármegyei Adó- és Vámigazgatóság
Áfa alapbevallások	176 873	100 186	53 626	210 889
Havi, negyedéves és éves bevallók alapbevallásai	16 797	9 073	4 202	18 322
Társasági adó alapbevallások	18 295	8 990	5 370	17 858
Szja alapbevallás (önálló)	93 610	52 959	28 992	102 857
Szja adóbevallási tervezet (bevallássá vált)	211 225	96 376	63 039	164 993
Járulék és munkaadói szja alapbevallás	405 456	223 226	115 495	459 984
Támogatás alapbevallások	350	248	53	296
Zöldadós alapbevallások	5 239	3 069	1 145	6 629
Kata	5 789	3 394	1 941	6 955
Kiva	14 359	9 465	4 311	15 791
Jövedéki bevallások és adatszolgáltatások	16 293	7 751	3 935	14 908
Egyéb alapbevallások	20 567	10 455	5 269	21 676
NY - Nullás bevallást helyettesítő nyilatkozat	19 523	10 545	6 190	21 429
Önellenzések	49 784	25 073	13 002	53 396
Helyesbítések	18 644	10 309	5 234	23 528
Adószakmai és jövedéki bevallások összesen:	1 072 804	571 119	311 804	1 139 511
Munkáltatók, kifizetők alap kontrolladatai	10 956	5 918	488	7 267

Beérkezett bevallások és adatszolgáltatások száma 2024-ben, igazgatóságonként

Megnevezés	Jász-Nagykun-Szolnok Vármegyei Adó- és Vámigazgatóság	Szabolcs-Szatmár-Bereg Vármegyei Adó- és Vámigazgatóság	Bács-Kiskun Vármegyei Adó- és Vámigazgatóság	Békés Vármegyei Adó- és Vámigazgatóság
Áfa alapbevallások	111 075	178 225	219 398	107 984
Havi, negyedéves és éves bevallók alapbevallásai	11 350	14 161	16 885	9 345
Társasági adó alapbevallások	9 091	15 381	17 584	8 462
Szja alapbevallás (önálló)	64 293	111 946	107 053	69 525
Szja adóbevallási tervezet (bevallássá vált)	122 532	161 248	147 569	99 040
Járuulék és munkaadói szja alapbevallás	244 998	427 540	464 791	243 485
Támogatás alapbevallások	166	565	497	188
Zöldadós alapbevallások	3 103	5 495	9 368	3 180
Kata	3 778	5 638	6 808	4 105
Kiva	9 554	11 823	19 181	9 681
Jövedéki bevallások és adatszolgáltatások	10 379	15 693	21 660	13 483
Egyéb alapbevallások	10 952	16 523	22 025	9 782
NY - Nullás bevallást helyettesítő nyilatkozat	11 524	21 859	17 371	14 363
Önellenzőrzések	30 569	49 024	47 088	28 924
Helyesbítések	18 496	23 443	20 375	9 937
Adószakmai és jövedéki bevallások összesen:	661 860	1 058 564	1 137 653	631 484
Munkáltatók, kifizetők alap kontrolladatai	5 842	9 714	6 345	4 295

Beérkezett bevallások és adatszolgáltatások száma 2024-ben, igazgatóságonként

Megnevezés	Csongrád-Csanád Vármegyei Adó- és Vámigazgatóság	Győr-Moson-Sopron Vármegyei Adó- és Vámigazgatóság	Vas Vármegyei Adó- és Vámigazgatóság	Zala Vármegyei Adó- és Vámigazgatóság
Áfa alapbevallások	175 203	232 961	103 167	115 618
Havi, negyedéves és éves bevallók alapbevallásai	12 901	18 318	8 726	9 532
Társasági adó alapbevallások	14 186	18 277	8 536	10 188
Szja alapbevallás (önálló)	81 774	92 248	45 099	50 583
Szja adóbevallási tervezet (bevallássá vált)	120 136	140 792	83 004	83 018
Járulék és munkaadói szja alapbevallás	376 652	415 819	194 216	237 790
Támogatás alapbevallások	282	245	41	117
Zöldadós alapbevallások	6 387	7 444	3 552	3 408
Kata	5 823	7 841	3 815	4 230
Kíva	19 268	18 427	8 295	9 426
Jövedéki bevallások és adatszolgáltatások	10 429	13 882	6 162	7 348
Egyéb alapbevallások	18 454	23 083	10 210	12 416
NY - Nullás bevallást helyettesítő nyilatkozat	15 567	21 275	12 991	17 205
Önellenzések	44 785	47 516	22 628	24 752
Helyesbítések	17 926	19 264	8 500	9 851
Adószakmai és jövedéki bevallások összesen:	919 773	1 077 392	518 942	595 482
Munkáltatók, kifizetők alap kontrolladatai	3 901	7 688	3 159	3 074

Beérkezett bevallások és adatszolgáltatások száma 2024-ben, igazgatóságonként

Megnevezés	Fejér Vármegyei Adó- és Vámigazgatóság	Komárom-Esztergom Vármegyei Adó- és Vámigazgatóság	Veszprém Vármegyei Adó- és Vámigazgatóság
Áfa alapbevallások	175 577	135 305	148 525
Havi, negyedéves és éves bevallók alapbevallásai	15 116	11 205	12 055
Társasági adó alapbevallások	15 508	10 712	13 250
Szja alapbevallás (önálló)	81 960	57 019	65 772
Szja adóbevallási tervezet (bevallássá vált)	146 594	108 975	113 940
Járulék és munkaadói szja alapbevallás	336 204	240 784	299 813
Támogatás alapbevallások	201	120	216
Zöldadós alapbevallások	4 066	3 849	3 594
Kata	6 182	4 284	5 979
Kiva	14 914	13 370	12 689
Jövedéki bevallások és adatszolgáltatások	12 329	6 502	9 652
Egyéb alapbevallások	19 181	14 305	15 177
NY - Nullás bevallást helyettesítő nyilatkozat	15 328	12 191	13 814
Önellenzések	43 030	30 719	33 553
Helyesbítések	16 416	10 873	12 121
Adószakmai és jövedéki bevallások összesen:	902 606	660 213	760 150
Munkáltatók, kifizetők alap kontrolladatai	1 266	9 246	5 263

Beérkezett bevallások és adatszolgáltatások száma 2024-ben, igazgatóságonként

Megnevezés	Baranya Vármegyei Adó- és Vámigazgatóság	Somogy Vármegyei Adó- és Vámigazgatóság	Tolna Vármegyei Adó- és Vámigazgatóság
Áfa alapbevallások	146 270	113 653	79 268
Havi, negyedéves és éves bevallók alapbevallásai	12 276	9 056	6 169
Társasági adó alapbevallások	14 248	10 913	6 976
Szja alapbevallás (önálló)	63 646	53 529	42 683
Szja adóbevallási tervezet (bevallássá vált)	111 642	91 455	62 460
Járulék és munkaadói szja alapbevallás	310 637	241 803	175 722
Támogatás alapbevallások	364	193	178
Zöldadós alapbevallások	4 001	2 775	1 683
Kata	5 009	4 347	2 729
Kiva	14 187	9 878	8 075
Jövedéki bevallások és adatszolgáltatások	8 009	6 563	9 767
Egyéb alapbevallások	17 364	12 568	8 433
NY - Nullás bevallást helyettesítő nyilatkozat	12 940	10 293	7 059
Önellenzések	33 041	25 908	18 555
Helyesbítések	13 087	9 051	7 989
Adószakmai és jövedéki bevallások összesen:	766 721	601 985	437 746
Munkáltatók, kifizetők alap kontrolladatai	6 408	4 247	2 754

Beérkezett bevallások és adatszolgáltatások száma 2024-ben, igazgatóságonként

Megnevezés	Kiemelt Adó- és Vámigazgatóság - kizárólagos illetékesség nélkül	Kiemelt Adó- és Vámigazgatóság - különös hatásköri szakterület	Összesen
Áfa alapbevallások	15 923	44 635	5 067 373
Havi, negyedéves és éves bevallók alapbevallásai	3 067	614	409 714
Társasági adó alapbevallások	829	213	434 733
Szja alapbevallás (önálló)	0	53 581	1 862 555
Szja adóbevallási tervezet (bevallássá vált)	0	155 418	3 340 833
Járadék és munkaadói szja alapbevallás	8 910	65 880	9 213 090
Támogatás alapbevallások	225	0	5 115
Zöldadós alapbevallások	2 997	1 858	138 316
Kata	0	130	141 284
Kiva	40	7	469 834
Jövedéki bevallások és adatszolgáltatások	6 348		261 416
Egyéb alapbevallások	3 603	4 343	559 548
NY - Nullás bevallást helyettesítő nyilatkozat	98	3 869	404 861
Önellenzések	24 853	13 695	1 094 282
Helyesbítések	96 119	6 515	581 301
Adószakmai és jövedéki bevallások összesen:	163 012	350 758	23 984 255
Munkáltatók, kifizetők alap kontrolladatai	607 554	93 724	2 969 385

Kimutatás az szja 1+1% elszámolásáról 2023-ban és 2024-ben, országosan

Megnevezés	2023	2024
Érvényes nyilatkozatok száma	3 834 314	3 794 926
Civil szervezetre	1 832 684	1 773 230
Vallási közösségre	1 749 034	1 749 163
Kiemelt költségvetési előirányzatra	252 596	272 533
Civil szervezetek száma	29 491	29 943
Vallási közösségek száma	154	166
Kiemelt költségvetési előirányzat száma	1	1
Felajánlott összeg (M Ft)	30 974	35 976
Civil szervezetre (M Ft)	15 438	17 338
Vallási közösségre (M Ft)	13 508	16 089
Kiemelt költségvetési előirányzatra (M Ft)	2 028	2 549

Kimutatás az adó- és vámigazgatóságok által köztartozásra visszatartott összegekről 2024-ben

E Ft

	Önkormányzat	NAV	Rétegszámlákra visszatartott köztartozás	Összesen
Észak-budapesti Adó- és Vámigazgatóság	59 748	3 158 650	46 862	3 265 260
Kelet-budapesti Adó- és Vámigazgatóság	32 253	3 870 279	130 364	4 032 896
Dél-budapesti Adó- és Vámigazgatóság	13 060	3 981 679	30 284	4 025 023
Pest Vármegyei Adó- és Vámigazgatóság	126 958	4 313 373	110 244	4 550 575
Borsod-Abaúj-Zemplén Vármegyei Adó- és Vámigazgatóság	48 070	2 635 680	64 768	2 748 518
Heves Vármegyei Adó- és Vámigazgatóság	24 837	553 147	28 571	606 555
Nógrád Vármegyei Adó- és Vámigazgatóság	13 808	244 613	22 847	281 268
Hajdú-Bihar Vármegyei Adó- és Vámigazgatóság	163 033	18 040 132	39 061	18 242 226
Jász-Nagykun-Szolnok Vármegyei Adó- és Vámigazgatóság	28 515	597 487	43 447	669 449
Szabolcs-Szatmár-Bereg Vármegyei Adó- és Vámigazgatóság	73 013	2 363 601	69 776	2 506 390
Bács-Kiskun Vármegyei Adó- és Vámigazgatóság	62 675	2 504 171	60 983	2 627 829
Békés Vármegyei Adó- és Vámigazgatóság	14 794	408 684	19 270	442 748
Csongrád-Csanád Vármegyei Adó- és Vámigazgatóság	21 139	807 455	31 007	859 601
Győr-Moson-Sopron Vármegyei Adó- és Vámigazgatóság	89 588	1 177 563	36 055	1 303 206
Vas Vármegyei Adó- és Vámigazgatóság	2 325	566 903	17 719	586 947
Zala Vármegyei Adó- és Vámigazgatóság	11 996	543 436	12 656	568 088
Fejér Vármegyei Adó- és Vámigazgatóság	6 749	2 024 593	40 725	2 072 067
Komárom-Esztergom Vármegyei Adó- és Vámigazgatóság	41 591	1 410 847	45 841	1 498 279
Veszprém Vármegyei Adó- és Vámigazgatóság	61 643	1 591 717	15 764	1 669 124
Baranya Vármegyei Adó- és Vámigazgatóság	38 160	899 328	52 311	989 799
Somogy Vármegyei Adó- és Vámigazgatóság	3 694	1 050 078	22 142	1 075 914
Tolna Vármegyei Adó- és Vámigazgatóság	11 437	582 333	15 841	609 611
Kiemelt Adó- és Vámigazgatóság	3 435	8 861 435	348 069	9 212 939
<i>előzőből kizárólagos illetékességű</i>	<i>3 075</i>	<i>8 147 664</i>	<i>348 069</i>	<i>8 498 808</i>
Országos összesen:	952 521	62 187 184	1 304 607	64 444 312

Vám-, jövedéki és fémkereskedelmi engedéllyel rendelkező alanyok száma 2023-ban és 2024-ben, országosan

Engedélyek/tanúsítványok típusa	2023	2024
Vámmal és regisztrációs adóval kapcsolatos engedélyek/tanúsítványok száma		
A.TR. engedélyezett exportőri engedély	55	52
Aktív feldolgozással összefüggő engedélyek	64	62
Alanyi vámmentességgel kapcsolatos engedély	33	28
Általános felhasználású kezességvállalási engedély	27	28
Általános forgalmi adó biztosítéknyújtás alóli mentesség	296	294
Általános forgalmi adó összegének 50%-os biztosítására vonatkozó engedély	4	6
Áruk közösségi jellegének bizonyítására szolgáló dokumentumok illetékes vámhivatal általi záradékolás nélküli használatára vonatkozó engedély	2	2
Átmeneti megőrzési raktárra szóló engedély	339	350
Az áfatörvény hatálya alá tartozó adóraktári engedély	27	30
Az áru vámértékének részét képező összegek meghatározásának egyszerűsítésére vonatkozó engedély (3 oszlop, az (EU) 2015/2446 felhatalmazáson alapuló rendelet A. melléklete)	5	4
Az áruk uniós vámjogi státusának igazolásához engedélyes kibocsátó státusra vonatkozó engedély	38	37
Egységes vámáru-nyilatkozattól eltérő nyomtatvány benyújtására szóló engedély	110	119
Egyszerűsített áfa adóraktári engedély	14	14
Egyszerűsített árunyilatkozat használatára vonatkozó engedély	10	7
Elektronikus vám elé állításra szóló engedély	25	26
Elfogadott exportőri engedély	247	257
Engedély árunyilatkozat ellenőrzés nélküli elfogadására	9	9
Engedélyezett címzetti engedély	315	319
Engedélyezett feladói engedély	131	130
Gépjárműflotta-üzemeltetői engedély	6	6
Halasztott fizetési engedélyek	322	318
Ideiglenes behozattal kapcsolatos engedély	5	7
Kezesség-, vagy biztosítéknyújtás alóli mentesség engedélye (TC 33)	3	3
Kiviteli eljárással kapcsolatos egyszerűsített engedélyek	22	22
Könyvelés szerinti elkülönítés engedélye	2	2
Közbenső vasúti fuvarozási engedély	1	1
Központi vámkezelésre vonatkozó engedély	17	21

Vám-, jövedéki és fémkereskedelmi engedéllyel rendelkező alanyok száma 2023-ban és 2024-ben, országosan

Engedélyek/tanúsítványok típusa	2023	2024
Vámmal és regisztrációs adóval kapcsolatos engedélyek/tanúsítványok száma		
Különleges záruk használatára vonatkozó engedély	106	106
Megbízható vámadós engedélye	192	191
Meghatározott célra történő felhasználási engedélyek	35	40
Önadózásra feljogosító engedélyek	435	439
Összkezeség-vállalási engedély	504	764
Passzív feldolgozással kapcsolatos engedélyek	55	60
Regisztrációs adó köteget befizetési engedély	157	96
Szabad forgalomba bocsátás egyszerűsített engedélyek	13	16
Számítógépes vámárnyilatkozat-feldolgozó rendszer felhasználásával kinyomtatott EV benyújtására szóló engedély	222	223
TC 32 egyedi garanciajegy forgalmazására kiadott engedély	3	3
TIR-eljáráshoz kapcsolódó engedélyezett címzetti engedély	40	38
Vám-árnyilatkozatnak - a kiviteli eljárást illetően is - a nyilatkozattevő nyilvántartásába való bejegyzés formájában történő benyújtására vonatkozó engedély	230	173
Vámraktárengedélyek	147	146
Vasúton vagy nagy konténerben szállított termékek egyszerűsített árutovábbítási engedélye	2	2
Végrehajtási eljárások (technikai engedély)	1	1
AEO-tanúsítvány ¹	471	478
Jövedéki termékekkel kapcsolatos érvényes engedéllyel rendelkező alanyok engedélytípusonként^{2,3}		
Adóraktári engedély	1 076	1 082
Jövedéki engedélyes kereskedő	958	959
Egyszerűsített adóraktári engedély	1 785	1 732
Felhasználói engedélyes	96	97
Bejegyzett kereskedői engedély	251	261
Bejegyzett feladói engedély	27	32
Eseti bejegyzett kereskedői engedély	6	6
Fémkereskedelmi engedéllyel rendelkező gazdálkodók³	463	441
Összesen	9 404	9 540

¹ Authorised Economic Operator certificate: Engedélyezett gazdálkodói tanúsítvány.

² Egy gazdálkodó több engedéllyel is rendelkezhet.

³ Telephelyengedélyek számát nem tartalmazza.

A NAV adószakmai ellenőrzési tevékenységének kiemelt mutatószámai 2024-ben, igazgatóságonként

M e g n e v e z é s	Ellenőrzési darabszámok				
	Észak-budapesti Adó- és Vámigazgatóság	Kelet-budapesti Adó- és Vámigazgatóság	Dél-budapesti Adó- és Vámigazgatóság	Pest Vármegyei Adó- és Vámigazgatóság	Borsod-Abaúj-Zemplén Vármegyei Adó- és Vámigazgatóság
Adóellenőrzések	576	554	610	741	621
Ebből: utólagos adó- és támogatásnem-ellenőrzés (kiutalás előtti ellenőrzés nélkül)	329	302	426	428	380
kiutalás előtti ellenőrzés	110	251	168	258	241
záróellenőrzés	137	1	16	55	0
Jogkövetési vizsgálatok	11 488	10 609	7 651	12 398	8 145
Ebből: egyes adókötelezettségek teljesítésére irányuló ellenőrzés	3710	4784	3093	5561	3900
adatok gyűjtését célzó, illetve egyes gazdasági események valódiságának vizsgálatára irányuló ellenőrzés	7734	5753	4523	6812	4116
perelőkészítésre irányuló ellenőrzés	44	72	35	25	129
Ismételt ellenőrzések	3	0	1	1	0
Egyéb ellenőrzések (pl. szja 1+1%)	19	10	7	10	10
Meghiúsult ellenőrzések	69	2 207	640	767	15
Mindösszesen	12 155	13 380	8 909	13 917	8 791
Nettó adókülönbőzet (M Ft)	12 510	12 615	15 255	14 649	8 994
Véglegessé vált adókülönbőzet (M Ft)	11 795	8 059	16 083	13 912	7 086
Összes véglegessé vált visszatartás (M Ft)*	709	1 192	720	989	99
Adóbírság, mulasztási bírság, késedelmi pótlék (M Ft)	15 205	10 483	19 983	23 046	8 564

* A KAV/G adata az ellenőrzésekhez kapcsolódó visszatartáson túl magában foglalja a külföldi adóalanyok esetében elutasított összegeket is.

A NAV adószakmai ellenőrzési tevékenységének kiemelt mutatószámai 2024-ben, igazgatóságonként

M e g n e v e z é s	H e v e s				N ó g r á d		H a j d ú - B í h a r		J á s z - N a g y k u n - S z o l n o k		S z a b o l c s - S z a t m á r - B e r e g	
	V á r m e g y e i A d ó - é s V á m i g a z g a t ó s á g	V á r m e g y e i A d ó - é s V á m i g a z g a t ó s á g	V á r m e g y e i A d ó - é s V á m i g a z g a t ó s á g	V á r m e g y e i A d ó - é s V á m i g a z g a t ó s á g	V á r m e g y e i A d ó - é s V á m i g a z g a t ó s á g	V á r m e g y e i A d ó - é s V á m i g a z g a t ó s á g	V á r m e g y e i A d ó - é s V á m i g a z g a t ó s á g	V á r m e g y e i A d ó - é s V á m i g a z g a t ó s á g	V á r m e g y e i A d ó - é s V á m i g a z g a t ó s á g	V á r m e g y e i A d ó - é s V á m i g a z g a t ó s á g	V á r m e g y e i A d ó - é s V á m i g a z g a t ó s á g	V á r m e g y e i A d ó - é s V á m i g a z g a t ó s á g
Adóellenőrzések	297	108	364	191	416							
Ebből: utólagos adó- és támogatásnem-ellenőrzés (kiutalás előtti ellenőrzés nélkül)	227	77	278	145	227							
kiutalás előtti ellenőrzés	39	29	52	25	113							
zároellenőrzés	31	2	34	21	76							
Jogkövetési vizsgálatok	4 634	2 614	6 224	4 046	4 050							
Ebből: egyes adókötelezettségek teljesítésére irányuló ellenőrzés	1121	609	3160	1793	1953							
adatok gyűjtését célzó, illetve egyes gazdasági események valóságának vizsgálatára irányuló ellenőrzés	3507	2004	3032	2245	2084							
perelőkészítésre irányuló ellenőrzés	6	1	32	8	13							
Ismételt ellenőrzések	0	1	0	0	1							
Egyéb ellenőrzések (pl. szja 1+1%)	17	2	10	0	10							
Meghiúsult ellenőrzések	203	61	36	89	21							
Minősítésen	5 151	2 786	6 634	4 326	4 498							
Nettó adókülönbözet (M Ft)	4 638	2 277	12 416	2 571	7 759							
Véglegessé vált adókülönbözet (M Ft)	4 345	1 907	2 770	2 289	7 641							
Összes véglegessé vált visszatartás (M Ft)*	65	46	312	14	567							
Adóbírság, mulasztási bírság, késedelmi pótlék (M Ft)	6 734	3 028	14 740	2 948	14 519							
Szankciók												

* A KAVIG adata az ellenőrzésekhez kapcsolódó visszatartáson túli magában foglalja a külföldi adóalanyok esetében elutasított összegeket is.

A NAV adószakmai ellenőrzési tevékenységének kiemelt mutatószámai 2024-ben, igazgatóságonként

M e g n e v e z é s	Bács-Kiskun Vármegyei Adó- és Vámigazgatóság	Békés Vármegyei Adó- és Vámigazgatóság	Csongrád-Csanád Vármegyei Adó- és Vámigazgatóság	Győr-Moson-Sopron Vármegyei Adó- és Vámigazgatóság	Vas Vármegyei Adó- és Vámigazgatóság
Adóellenőrzések	328	214	246	692	168
Ebből: utólagos adó- és támogatásnem-ellenőrzés (kiutalás előtti ellenőrzés nélkül)	262	182	213	429	152
kiutalás előtti ellenőrzés	54	6	22	170	15
záróellenőrzés	12	26	11	93	1
Jogkövetési vizsgálatok	6 929	3 785	4 271	4 674	4 864
Ebből: egyes adókötelezettségek teljesítésére irányuló ellenőrzés	2399	1657	1324	1534	1080
adatok gyűjtését célzó, illetve egyes gazdasági események valódiságának vizsgálatára irányuló ellenőrzés	4455	2084	2918	3088	3780
perelőkészítésre irányuló ellenőrzés	75	44	29	52	4
Ismételt ellenőrzések	0	0	0	3	0
Egyéb ellenőrzések (pl. szja 1+1%)	19	13	10	16	10
Meghiúsult ellenőrzések	95	6	153	5	7
Mindösszesen	7 371	4 018	4 680	5 390	5 049
Nettó adókülönbözet (M Ft)	4 339	2 800	2 225	14 006	1 813
Véglegessé vált adókülönbözet (M Ft)	3 321	2 227	2 612	12 791	2 470
Összes véglegessé vált visszatartás (M Ft)*	267	48	108	830	428
Adóbírság, mulasztási bírság, késedelmi pótlék (M Ft)	5 165	3 062	4 672	19 004	3 878
Szankciók					

* A KAVIG adata az ellenőrzésekhez kapcsolódó visszatartáson túl magában foglalja a külföldi adóalanyok esetében elutasított összegeket is.

A NAV adószakmai ellenőrzési tevékenységének kiemelt mutatószámai 2024-ben, igazgatóságokként

Ellenőrzési darabszámok	M e g n e v e z é s				
	Zala Vármegyei Adó- és Vámigazgatóság	Fejér Vármegyei Adó- és Vámigazgatóság	Komárom-Esztergom Vármegyei Adó- és Vámigazgatóság	Veszprém Vármegyei Adó- és Vámigazgatóság	Baranya Vármegyei Adó- és Vámigazgatóság
Adóellenőrzések	345	296	129	183	448
Ebből: utólagos adó- és támogatásnem-ellenőrzés (kiutalás előtti ellenőrzés nélkül)	126	211	99	159	183
kiutalás előtti ellenőrzés	22	64	21	13	105
zároellenőrzés	197	21	9	11	160
Jogkövetési vizsgálatok	4 831	6 882	4 611	4 686	6 808
Ebből: egyes adókötelezettségek teljesítésére irányuló ellenőrzés	1058	2764	1596	1449	1863
adatok gyűjtését célzó, illetve egyes gazdasági események valóságának vizsgálatára irányuló ellenőrzés	3742	4107	3004	3196	4938
perelőkészítésre irányuló ellenőrzés	31	11	11	41	7
Isméltelt ellenőrzések	0	0	0	0	0
Egyéb ellenőrzések (pl. szja 1+1%)	0	10	11	5	4
Meghiúsult ellenőrzések	6	10	30	4	11
Mindösszesen	5 182	7 198	4 781	4 878	7 271
Nettó adókülönbözet (M Ft)	1 165	5 219	1 288	2 712	4 188
Véglegessé vált adókülönbözet (M Ft)	1 305	5 302	1 173	2 647	3 551
Összes véglegessé vált visszatartás (M Ft)*	25	162	151	75	112
Adóbírság, mulasztási bírság, késedelmi pótlék (M Ft)	2 408	6 213	1 126	2 748	6 115
Szankciók					

* A KAVIG adata az ellenőrzésekhez kapcsolódó visszatartáson túli magában foglalja a külföldi adóalanyok esetében elutasított összegeket is.

A NAV adószakmai ellenőrzési tevékenységének kiemelt mutatószámai 2024-ben, igazgatóságonként

M e g n e v e z é s	Somogy Vármegyei Adó- és Vámigazgatóság	Tolna Vármegyei Adó- és Vámigazgatóság	Kiemelt Adó- és Vámigazgatóság	Országos összesen
Adóellenőrzések	324	205	353	8 409
Ebből: utólagos adó- és támogatásnem-ellenőrzés (kiutalás előtti ellenőrzés nélkül)	255	83	290	5 463
kiutalás előtti ellenőrzés	36	72	63	1 949
záróellenőrzés	33	50	0	997
Jogkövetési vizsgálatok	5 215	3 059	637	133 111
Ebből: egyes adókötelezettségek teljesítésére irányuló ellenőrzés	1565	863	528	49 364
adatok gyűjtését célzó, illetve egyes gazdasági események valódiságának vizsgálatára irányuló ellenőrzés	3646	2191	108	83 067
perelőkészítésre irányuló ellenőrzés	4	5	1	680
Ismételt ellenőrzések	0	0	7	17
Egyéb ellenőrzések (pl. szja 1+1%)	10	10	0	213
Meghiúsult ellenőrzések	59	14	10	4 518
Mindösszesen	5 608	3 288	1 007	146 268
Nettó adókülönbözet (M Ft)	2 187	703	6 682	143 010
Véglegessé vált adókülönbözet (M Ft)	2 164	1 058	1 363	117 870
Összes véglegessé vált visszatartás (M Ft)*	40	21	2 891	9 872
Adóbírság, mulasztási bírság, késedelmi pótlék (M Ft)	2 260	2 100	8 521	186 521
Szankciók				

* A KAVIG adata az ellenőrzésekhez kapcsolódó visszatartáson túl magában foglalja a külföldi adóalanyok esetében elutasított összegeket is.

Vám, rendészeti és jövedéki szakterületen elvégzett ellenőrzések kiemelt mutatószámai 2024-ben

Megnevezés	2024
Áruátengedést követő ellenőrzések	
Határozatközléssel befejezett ellenőrzések száma (db)	830
Ellenőrzés során megvizsgált áruvilágzatok és értesítések darabszáma	19 949
Ellenőrzések során kiszabott összeg (M Ft)*	2 650
EMGA-ellenőrzések	
Befejezett ellenőrzések száma (db)**	35
Fémkereskedelmi ellenőrzések	
Fémkereskedelmi ellenőrzések száma (db)	1 277
Véglegessé vált határozatban kiszabott bírságok összege (M Ft)	526
Felderített szabálysértések	
Felderített hatáskörös szabálysértések száma (db)	513
Felderített nem hatáskörös szabálysértések száma (db)	33
Elkövetési érték összege (M Ft)	54
Lefoglalási érték összege (M Ft)	33
Mélyégi ellenőrzési tevékenység	
Ellenőrzések száma (db)	128 599
Felderítések száma (db)	7 181
EKÁER-ellenőrzési tevékenység	
Ellenőrzött járművek száma (db)	27 485
Felderítések száma (db)	1 310
Jövedéki adóellenőrzések***	
Adóellenőrzések száma (db)	73
Nettó adókülönbözet (M Ft)	-15
Jövedéki szakterületen végrehajtott ellenőrzések	
Jövedéki ellenőrzés keretében lefolytatott ellenőrzések száma (db)	23 627
Jövedéki szakterület által lefolytatott egyéb ellenőrzések száma (db)	5

*Ideértve a vámigazgatási bírság összegét is.

**A 2023/2024. évi ellenőrzési időszak vonatkozásában befejezett ellenőrzések. Az ellenőrzési időszak július 1-jétől a következő év június 30-ig tart.

***REV-ben rögzített adatok.

A behajtási tevékenység kiemelt adatai 2024-ben

Megnevezés	2024
1. NAV-követelésekre és külső megkeresésekre beszedett összes bevétel (2+3+4) (millió Ft)	313 474
2. NAV-követelésekre beszedett bevétel (végrehajtásból és fizetési felhívásból) (millió Ft)	274 774
3. Felszámolásból, valamint csőd- és vagyonrendezési eljárásból származó bevétel (millió Ft)	9 350
Ebből: felszámolásból származó bevétel (M Ft)	9 292
csőd- és vagyonrendezési eljárásból származó bevétel (M Ft)	58
4. Megkereső szervek kérelmére beszedett egyéb köztartozás (millió Ft)	29 351
Ebből: ÁKR-rel kapcsolatban (M Ft)	5 726
TVSZ-szel kapcsolatban (M Ft)	5 359
AMBK-val kapcsolatban (M Ft)	10 874
egyéb, például végrehajtási költség, bűnügyi zárlat (IBI) (M Ft)	7 391
5. Végrehajtást megelőző hátralékezelési ügyek alakulása	
Manuális tartozásmegállapítások száma	433 826
Hatósági átvezetések száma	345 821
Megkereső szervek pénzügyi behajtásra érkeztetett megkereséseinek száma	526 577
Kiadott fizetési tájékoztatók, felszólítások és felhívások száma	2 867 712
Fizetési tájékoztatókkal, felszólításokkal és felhívásokkal érintett összeg	683 395
6. Végrehajtási ügyek alakulása	
Folyamatban lévő végrehajtások száma (adó- vámszakmai és megkeresői együtt) időszak végén	312 708
Folyamatban lévő végrehajtással érintett (adó- vámszakmai) követelés összege időszak végén	1 416 251
Folyamatban lévő végrehajtással érintett megkeresői követelés összege időszak végén	472 857
Ebből: ÁKR-követelés összege (M Ft)	45 603
TVSZ-követelés összege (M Ft)	150 167
AMBK-követelés összege (M Ft)	143 966
egyéb követelés összege, például végrehajtási költség, bűnügyi zárlat (IBI) (M Ft)	133 120
7. Külső szervek meghatározott cselekmény végrehajtására irányuló megkereséseinek száma	12 279
8. Letéti számlákra beérkezett összegek (millió Ft)	
Ebből: automatikus letéti számla nem inkasszóból származó bevétele (M Ft)	48 152
automatikus letéti számla inkasszós bevétele (M Ft)	221 680
manuális letéti számla bevétele (M Ft)	59 162
9. Végrehajtási cselekmények száma összesen (adó- és vámszakmai + megkeresői ügyekben együtt) (db)	806 481
kibocsátott inkasszók száma	675 705
kibocsátott inkasszók összege	2 490 278
jövedelemletiltások száma	64 619
jövedelemletiltások összege	127 469
ingóvégrehajtások száma	49 761
ebből: eredményes helyszíni végrehajtások (ingó vagyontárgy, gépkocsi, készpénz)	3 811
adminisztratív végrehajtások száma (például követelés, gépkocsi, üzletrész)	45 950
ingatlan végrehajtások száma	16 396
Ingó árverések száma (hagyományos, elektronikus és árverésen kívül, árverés hatályával értékesítés)	14 335
Ingó árverések becsértéke	13 544
Ebből: elektronikus árverések száma	13 680
elektronikus árverések becsértéke	11 696

A behajtási tevékenység kiemelt adatai 2024-ben

Megnevezés	2024
Ingatlanárverések száma (hagyományos, elektronikus és árverésen kívül, árverés hatályával értékesítés)	831
Ingatlanárverések becsértéke	8 198
Ebből: elektronikus árverések száma	815
elektronikus árverések becsértéke	8 024

AMBK: külső szervek megkeresésével, adók módjára behajtandó köztartozási ügyek.

ÁKR: az általános közigazgatási rendtartásról szóló 2016. évi CL. törvény 134. §-a által 2018-tól a NAV-hoz rendelt feladatokkal kapcsolatos adatok.

IBI: ideiglenes biztosítási intézkedés.

TM: Tartozásmegállapító Modul.

TVSZ: az adóhatóság által foganatosítandó végrehajtási eljárásokról szóló 2017. évi CLIII. törvény (továbbiakban: Avt.) 1. § (4) bekezdése által 2019-től a NAV-hoz rendelt feladatokkal kapcsolatos törvényszéki végrehajtási adatok.

Ismertté vált bűncselekmények a NAV nyomozóhatóságánál 2024-ben

Ismertté vált jogsértések *	Esetszám (db)	Elkövetési érték (Ft) *	Lefoglalt és zár alá vett érték (Ft) **
A számvitel rendjének megsértése***	142	43 105 252	-
Bitorlás	1	-	-
Csődbűncselekmény	445	8 128 685 627	57 430 325
Engedély nélküli nemzetközi kereskedelmi tevékenység	10	120 000 000	60 000 000
Hamis magánokirat felhasználása	99	1 000 002	-
Iparjogvédelmi jogok megsértése	688	6 488 068 689	7 040 428 780
Jövedékkel visszaélés elősegítése	22	20 758 929	100 016
Kettős felhasználású termékkel visszaélés	3	-	-
Költségvetési csalás	1 154	41 319 654 189	55 497 069 709
Közokirat-hamisítás	113	4 000 008	48 043 920
Nemzetközi gazdasági tilalom megszegése	3	-	50 000
Pénzmosás	106	3 338 656 558	5 189 919 256
Szerzői vagy szerzői joghoz kapcsolódó jogok megsértése	185	529 747 828	167 088 455
Társadalombiztosítási, szociális vagy más jóléti juttatással visszaélés	42	5 293 217	-
Védelmet biztosító műszaki intézkedés kijátszása	0	-	-
Versenyhátrány utánzása	5	2 690 302	2 490 300
NAV hatáskörös bűncselekmény összesen	3 018	60 001 660 601	68 062 620 761
Nem NAV hatáskörös (egyéb) bűncselekmény /szabálysértés összesen	146	2 672 063 925	1 131 564 219
Mindösszesen	3 164	62 673 724 526	69 194 184 980

* Az ismertté vált jogsértések esetszámát és elkövetési értékét a bűncselekmények (események) ügyviteli rendszerbe rögzített „felderítési dátuma” alapján összesítik.

** A lefoglalt és zár alá vett értéket a vagyoni kényszerintézkedések ügyviteli rendszerbe rögzített végrehajtási időpontja alapján összesítik, függetlenül attól, hogy a kapcsolódó ismertté vált jogsértésekhez (bűncselekményekhez) milyen felderítési dátum tartozik.

*** A számvitel rendjének megsértése jogsértésekhez kapcsolódóan vélhetően tévedésből rögzítettek a nyilvántartásba elkövetési értéket. Az elkövetéshez kapcsolódó forintösszeg büntetőjogiilag nem tényállási elem és nem is minősítő körülmény ezen bűncselekménynél.

Alsófokú szervek elsőfokú érdemi döntései 2024-ben, országosan

	Szakterület	2024
Elsőfokú határozatok/ végzések száma	Adóeljárási döntés	5 576 463
	Ellenőrzési döntés (adóügyi+adószakmai+fizetéseképtelenségi ellenőrzés)	22 151
	Összes fizetéseképtelenségi és végrehajtási döntés (kivéve: ellenőrzési)	475 778
	Vám- és pénzügyőri szakmai döntés	4 875 629
	Összes elsőfokú érdemi döntés	10 950 021

Fellebbviteli Igazgatóság jogorvoslati döntései 2024-ben

Szakterület	Átíró ügyek száma	Tárgy-időszakban indított ügyek száma	Elintézendő ügyek száma összesen	Érdemi jogorvoslati döntések száma						Kérelem visszautasítása, eljárás megszüntetése	Elintézett ügyek összesen	
				helyben-hagyás/intézkedés mellőzése	megváltoztatás	megsemmisítés	megsemmisítés, új eljárás, eljárásra utasítás	részjogerő	intézkedésre kötelezés			mind-összesen
1. Ellenőrzési	155	1 358	1 513	1 080	118	7	140	5	0	1 350	14	1 364
Megosztás				80,0%	8,7%	0,5%	10,4%	0,4%				
2. Adóeljárási	126	1 078	1 204	1 013	33	30	14	0	0	1 090	8	1 098
Megosztás				92,9%	3,0%	2,8%	1,3%	0,0%				
3. Illeték	64	850	914	720	36	5	38	0	0	799	32	831
Megosztás				90,1%	4,5%	0,6%	4,8%	0,0%				
4. Folyószámla-kezelési	2	49	51	38	8	0	0	0	0	46	0	46
Megosztás				82,6%	17,4%	0,0%	0,0%	0,0%				
5. Végrehajtási és fizetési kedvezményi	65	913	978	835	24	10	20	0	0	889	20	909
Megosztás				93,9%	2,7%	1,1%	2,2%	0,0%				
6. Végrehajtási kifogás	20	348	368	315	7	10	0	0	0	332	7	339
Megosztás				94,9%	2,1%	3,0%	0,0%	0,0%				
7. Vánigazgatási és regisztrációs adó	42	395	437	318	6	7	36	0	0	367	5	372
Megosztás				86,6%	1,6%	1,9%	9,8%	0,0%				
8. Jövedéki	12	75	87	62	9	4	6	0	0	81	1	82
Megosztás				76,5%	11,1%	4,9%	7,4%	0,0%				
9. Rendészeti	9	127	136	96	4	2	4	0	0	106	18	124
Megosztás				90,6%	3,8%	1,9%	3,8%	0,0%				
10. Származási, tarifa	2	18	20	7	0	0	12	0	0	19	1	20
Megosztás				36,8%	0,0%	0,0%	63,2%	0,0%				
Összes rendes jogorvoslat	497	5 211	5 708	4 484	245	75	270	5	0	5 079	106	5 185
Megosztás				88,3%	4,8%	1,5%	5,3%	0,1%				
Rendkívüli jogorvoslatok	13	125	138	94	2	7	20	0	0	123	13	136
Megosztás				76,4%	1,6%	5,7%	16,3%	0,0%				
Jogorvoslatok összesen	510	5 336	5 846	4 578	247	82	290	5	0	5 202	119	5 321
Megosztás				88,0%	4,7%	1,6%	5,6%	0,1%				

A másodfokú hatóság a végrehajtási kifogás tárgyában hozott döntéseken felül 118 fellebbezéssel látható elsőfokú végzést hozott.

NAV elnökének jogorvoslati döntései 2024-ben

Szakterület	Érdemi jogorvoslati döntések száma							Helyben- hagyás aránya	Kérelem vissza- utasítása, eljárás megszüntetése	Elintézett ügyek összesen
	helybenhagyás/ intézkedés mellőzése/ kifogás elutasítása	megváltoz- tatás	megsemmisítés/ kifogásnak helytátás	megsemmisítés, új eljárás/ intézkedésre köttelezés	részjogerő	utasítás döntés meghozatalára	mind- összesen			
Felügyeleti intézkedés keretében hozott elnöki döntés	35	2	2	3	0	0	0	83,3%	10	52
Végrehajtási kifogást elbíráló végzés elleni fellebbezés elbírálása	113	3	0	0	0	0	0	97,4%	0	116
Isméltelt ellenőrzés iránti kérelem elbírálására hozott végzés elleni fellebbezés elbírálása	1	0	0	0	0	0	0	100,0%	0	1
Ellenőrzési határidő túllépése miatt kifogás elbírálása	4	0	0	0	0	0	0	100,0%	0	4
NAV elnöke által kiadmányozott irat kézbesítése kapcsán kézbesítési vélelem megdöntése iránti kérelem elbírálása	0	0	0	0	0	0	0	-	0	0
Másodfok által kiadmányozott irat kézbesítése kapcsán kézbesítési vélelem megdöntése iránti kérelem elbírálása	0	0	0	0	0	0	0	-	0	0
Fellebbviteli Igazgatóság egyéb végzése elleni fellebbezés elbírálása	3	0	1	0	0	0	0	75,0%	0	4
Jogorvoslatok összesen	156	5	3	3	0	0	0	93,4%	10	177

Közigazgatási perek 2024-ben, országosan

Szakterület	Előző évről áthúzódó perek száma	Tárgyidőszakban induló perek száma	Folyamatban lévő perek összesen	Ítéletek száma					mind-összesen
				helyben-hagyás	megváltoztatás	hatályon kívül helyezés		részjogerő	
						új eljárás nélkül	új eljárás		
Ellenőrzési	433	399	832	278	8	0	38	3	327
Adóeljárási	52	57	109	21	0	1	17	0	39
Illeték	70	121	191	79	2	3	11	0	95
Folyószámla-kezelési	1	9	10	1	0	0	0	0	1
Végrehajtási és fizetési kedvezményi	71	114	185	54	0	4	5	0	63
Vámigazgatási és regisztrációs adó	136	93	229	28	2	2	3	0	35
Jövedéki	11	24	35	12	0	0	4	0	16
Rendészeti	10	15	25	8	0	0	2	0	10
Származási, tarifa	0	2	2	0	0	0	0	0	0
Perek összesen:	784	834	1 618	481	12	10	80	3	586

Szakterület	Helyben-hagyás aránya	Permegszüntetés száma		Keresetlevél visszautasítása		Befejezett perek összesen	Tárgyidőszak végén folyamatban lévő perek száma	Befejezett perekben megítélt perköltség (E Ft)	
		hivatal nyert	hivatal vesztett	hivatal nyert	hivatal vesztett			hivatal javára	hivatal terhére
		Ellenőrzési	85,0%	57	11			18	0
Adóeljárási	53,8%	13	7	11	0	70	39	1 731	21 159
Illeték	83,2%	16	6	12	0	129	62	3 916	7 357
Folyószámla-kezelési	100,0%	0	0	0	0	1	9	10	0
Végrehajtási és fizetési kedvezményi	85,7%	19	1	21	0	104	81	4 428	3 852
Vámigazgatási és regisztrációs adó	80,0%	1	62	0	0	98	131	5 750	11 908
Jövedéki	75,0%	0	0	2	0	18	17	6 395	658
Rendészeti	80,0%	0	2	2	0	14	11	1 119	101
Származási, tarifa	-	0	0	0	0	0	2	0	0
Perek összesen:	82,1%	106	89	66	0	847	771	196 965	155 812

Közigazgatási határozatokat érintő felülvizsgálati eljárások a Kúrián 2024-ben, országosan

Szakterület	Előző évről áthúzódó perek száma	Tárgyújszakban induló perek száma		Folyamatban lévő perek száma összesen	Ítéletek száma							Helyben-hagyás aránya*		
		telperes kérel-mére	alperes kérel-mére		helyben-hagyás megvál-toztatás	hatályon kívül helyezés		rész-joгерő	bírósgot új eljárásra utasítás		mind-összesen			
						új eljárás nélkül	új eljárás		nyert	vesztett			felülvizsgálatra alkalmatlan	
		56	158		40	254	28	1	3	21	1		13	2
Ellenőrzési	41	97	20	158	21	1	0	8	0	6	1	27	64	87,4%
Adóeljárás	3	10	4	17	1	0	1	3	1	1	0	1	8	50,0%
Illeték	4	8	7	19	3	0	2	3	0	2	0	1	11	41,7%
Folyószámla-kezelési	0	0	0	0	0	0	0	0	0	0	0	0	0	-
Végrehajtási és fizetési kedvezményi	4	14	3	21	2	0	0	2	0	1	1	0	6	76,9%
Vámigazgatási és regisztrációs adó	1	22	4	27	1	0	0	3	0	1	0	10	15	50,0%
Jövedéki	1	4	2	7	0	0	0	0	0	2	0	0	2	100,0%
Rendészeti	1	3	0	4	0	0	0	1	0	0	0	0	1	50,0%
Származási, tarifa	1	0	0	1	0	0	0	1	0	0	0	0	1	0,0%
Felülvizsgálatok összesen:	56	158	40	254	28	1	3	21	1	13	2	39	108	77,4%

* Számlási mód: (Helyben-hagyás-Bírósgot új eljárásra utasítás nyert+ Felülvizsgálati kérelem befogadásának megtagadása nyert)/(Mindösszesen+Felülvizsgálati kérelem befogadásának megtagadása)-Bírósgot új eljárásra utasítás felülvizsgálatra alkalmatlan)*100.

Szakterület	Permegszüntetés		Felülvizsgálati kérelem visszautasítása		Felülvizsgálati kérelem befogadásának megtagadása		Befejezett perek összesen	Tárgyújszak végén folyamatban lévő perek	Befejezett perekben megítélt perkölttség (E Ft)	
	hivatal nyert	hivatal vesztett	hivatal nyert	hivatal vesztett	hivatal nyert	hivatal vesztett			hivatal javára	hivatal terhére
	1	0	8	0	56	2	131	27	9.504	3.634
Ellenőrzési	1	0	8	0	56	2	131	27	9.504	3.634
Adóeljárás	0	0	2	0	4	1	15	2	165	2.704
Illeték	0	1	1	0	0	2	15	4	1.046	2.442
Folyószámla-kezelési	0	0	0	0	0	0	0	0	0	0
Végrehajtási és fizetési kedvezményi	0	0	3	0	7	0	16	5	12	0
Vámigazgatási és regisztrációs adó	0	0	1	0	1	0	17	10	215	1.997
Jövedéki	0	0	0	0	3	0	5	2	0	0
Rendészeti	0	0	1	0	1	0	3	1	0	0
Származási, tarifa	0	0	0	0	0	0	1	0	0	23
Felülvizsgálatok összesen:	1	1	16	0	72	5	203	51	10.942	10.200

2024-ben kibocsátott illeték tárgyú elsőfokú döntések és határozatkiegészítések (határozatok, határozatkiegészítések, végzések, fizetési meghagyások/felhívások, feljegyzett döntések összesen)

Megnevezés	Száma (db)	Előírás (Ft)	Jóváírás (Ft)
Illeték-visszatérítés/törlés	23 557	0	4 700 292 387
Vagyonszerzés			
visszterhes	357 083	187 693 653 744	0
határozat kiegészítése/visszterhes	5 198	2 910 229 076	4 848 054 278
egyenes ági visszterhes vagyonátruházás	1 825	0	0
ajándékozás	6 064	2 320 179 805	0
határozat kiegészítése/ajándék	27	1 173 529	1 527 612
egyenes ági ajándékozás	2 340	0	0
öröklés	24 028	15 703 321 321	0
határozat kiegészítése/öröklés	238	318 904 697	244 912 297
egyenes ági öröklés	998	0	0
örökléses ügyeknél az Itv. 16. § (1) bek. c) pontja alapján fizetendő illeték 0 Ft	0	0	0
gépjárműilletéket nem/eltérő összegben fizetők	331	6 899 519	0
csokkal vásárolt illetékmentes vagyonszerzés	35 836	0	0
csokkal vásárolt, de azt visszafizetett vagyonszerzés	1 086	728 456 485	0
testvér ajándékozása	218	0	0
testvér öröklése	42	0	0
Lelethez kapcsolódó	68 306	3 529 788 779	0
Elvesztett feltételes mentesség	22 397	5 918 064 941	0
Szakrendszerben indított ügyekben kiadott fizetési felhívás	0	0	0
10.000 forintot meghaladó államigazgatási/bírósági eljárási illeték	44	34 829 314	0
Gépjármű-forgalmazók pótelőírása	25	12 421 200	0
Országos összesen:	549 643	219 177 922 410	9 794 786 574

A NAV tényleges költségvetési kiadásai 2023-ban és 2024-ben

Megnevezés	2023		2024	
	Összeg (M Ft)	Megoszlás (%)	Összeg (M Ft)	Megoszlás (%)
Tényleges költségvetési kiadások összesen	256 385,8	100,0	267 960,1	100,0
Ebből:				
Személyi juttatások, munkaadókat terhelő járulékok és szociális hozzájárulási adó	174 950,2	68,2	195 869,8	73,1
Dologi kiadások	58 657,7	22,9	57 265,1	21,4
Beruházások	15 886,0	6,2	10 186,2	3,8
Felújítások	1 524,7	0,6	96,7	0,0
Egyéb kiadások (egyéb működési és felhalmozási célú kiadások, ellátottak pénzbeli juttatásai)	5 367,2	2,1	4 542,3	1,7

A NAV nemzeti vagyonba tartozó befektetett eszközeinek állománya 2023-ban és 2024-ben

Megnevezés/Év	2023		2024	
	Összeg (M Ft)	Megoszlás (%)	Összeg (M Ft)	Megoszlás (%)
Befektetett eszközök nettó értéke	39 433,0	100,0	36 268,2	100,0
Ebből:				
Immateriális javak	15 735,0	39,9	12 246,5	33,8
Ingatlanok és a kapcsolódó vagyoni értékű jogok	13 392,2	34,0	14 023,0	38,7
Gépek, berendezések, felszerelések, járművek	10 207,2	25,9	9 875,8	27,2
Tenyészállatok	49,4	0,1	51,7	0,1
Beruházások, felújítások	49,2	0,1	71,2	0,2

A NAV 2024. december 31-i engedélyezett és betöltött létszáma (fő)

Szerv megnevezése	Tervezett átlagos statisztikai állományi létszám	Betöltött létszám
Központi Irányítás	1 402	1 301
Bűnügyi szervek összesen	1 264	1 214
Bács-Kiskun Vármegyei Adó- és Vámigazgatóság	704	691
Baranya Vármegyei Adó- és Vámigazgatóság	440	436
Békés Vármegyei Adó- és Vámigazgatóság	311	307
Borsod-Abaúj-Zemplén Vármegyei Adó- és Vámigazgatóság	594	589
Csongrád-Csanád Vármegyei Adó- és Vámigazgatóság	636	620
Dél-budapesti Adó- és Vámigazgatóság	880	851
Észak-budapesti Adó- és Vámigazgatóság	906	873
Fejér Vármegyei Adó- és Vámigazgatóság	442	432
Győr-Moson-Sopron Vármegyei Adó- és Vámigazgatóság	485	485
Hajdú-Bihar Vármegyei Adó- és Vámigazgatóság	559	558
Heves Vármegyei Adó- és Vámigazgatóság	288	287
Jász-Nagykun-Szolnok Vármegyei Adó- és Vámigazgatóság	324	317
Kelet-budapesti Adó- és Vámigazgatóság	841	824
Kiemelt Adó- és Vámigazgatóság	411	391
Komárom-Esztergom Vármegyei Adó- és Vámigazgatóság	297	291
Nógrád Vármegyei Adó- és Vámigazgatóság	176	176
Pest Vármegyei Adó- és Vámigazgatóság	1 061	1 023
Somogy Vármegyei Adó- és Vámigazgatóság	292	290
Szabolcs-Szatmár-Bereg Vármegyei Adó- és Vámigazgatóság	945	926
Tolna Vármegyei Adó- és Vámigazgatóság	215	214
Vas Vármegyei Adó- és Vámigazgatóság	300	298
Veszprém Vármegyei Adó- és Vámigazgatóság	329	326
Zala Vármegyei Adó- és Vámigazgatóság	297	296
Bevetési Igazgatóság	1 044	1 001
Fellebbviteli Igazgatóság	219	203
Gazdasági Ellátó Igazgatóság	692	653
Informatikai Intézet	766	751
Képzési, Egészségügyi és Kulturális Intézet	270	263
Repülőtéri Igazgatóság	226	210
Szakértői Intézet	78	73
Tájékoztatási Igazgatóság	214	205
Összesen	17 908	17 375
Központi tartalék státuszok	347	
NAV mindösszesen	18 255	