

# **NAV évkönyv**

# **2018**

Tények, információk a Nemzeti Adó- és Vámhivatal szervezetéről  
és annak 2018. évi tevékenységéről

Budapest, 2019



# TARTALOM

---

<b>BEVÉTELEK</b> .....	<b>7</b>
Bevételek, támogatások alakulása .....	7
A behajtási tevékenység bevételekre gyakorolt hatása .....	9
Hátralékkezelési, végrehajtási eljárások alakulása .....	10
Hátralékállomány alakulása .....	13
Köztartozás-kezelés .....	14
<b>SZOLGÁLTATÓ TEVÉKENYSÉG</b> .....	<b>15</b>
Sajtótevékenység és külső kommunikáció .....	15
Ügyfélkapcsolat .....	16
Adóalany-nyilvántartási információk .....	19
Bevallásfeldolgozás .....	21
Vámeljáráások, tájékoztatás .....	25
Jövedéki engedélyek, adózói tájékoztatás .....	28
Folyószámlák kezelése .....	28
Fizetési kedvezmények .....	30
Hátralékkezelés egyéb szolgáltatásai .....	30
Különös hatásköri szakterület .....	31
Szakértői Intézet .....	32
<b>HATÓSÁGI MUNKA – ESZKÖZÖK ÉS ELÉRT EREDMÉNYEK</b> .....	<b>34</b>
Adószám szankciós törlése, adóregisztrációs eljárás .....	34
Elsőfokú döntések alakulása .....	34
Kiválasztás és kockázatkezelés .....	34
Adóhatósági ellenőrzési tevékenység .....	36
Vámellenőrzések .....	42
Regisztrációs adó .....	44
Jövedéki ellenőrzések .....	44
Rendészeti tevékenység .....	44
Csőd, felszámolások és végelszámolások alakulása .....	48
Az adó- és vámszervek által feltárt bűncselekmények .....	50
Bűnügyi szakág .....	50

<b>SZERVEZETTEL ÖSSZEFÜGGŐ TEVÉKENYSÉGEK</b>	<b>55</b>
Irányításszabályozók	55
Jogi koordinációs és kodifikációs tevékenység	55
Törvényességi vizsgálatok, ombudsmani megkeresések	56
Közérdekű bejelentések	57
Panaszok	58
Felüellenőrzés	58
Hatósági döntések	58
Peres eljárások	59
Belső ellenőrzés	61
Biztonsági szakterület	61
Pályázatok, projektek	62
Informatika	63
Iratkezelés	64
Gazdálkodás	65
Humánpolitika – létszámhelyzet	66
Képzési, Egészségügyi és Kulturális Intézet (KEKI)	68
Nemzetközi kapcsolatok	70
Kulturális értékek és sport	72
Országos rendezvények	74

**A Nemzeti Adó- és Vámhivatal  
2018. évi tevékenysége  
és szervezeti jellemzői**



# BEVÉTELEK

## BEVÉTELEK, TÁMOGATÁSOK ALAKULÁSA

**A** Nemzeti Adó- és Vámhivatal által kezelt bevételek 2018. év során összességében kedvezően alakultak. A szervezet által kezelt bevételek 14 252,5 milliárd forintot tettek ki, ez 850,8 milliárd forinttal 6,3 százalékkal meghaladta az előző év azonos időszakában realizálódott összeget. Az idei évben a költségvetés pénzforgalmi adóbevételeinek alakulását a gazdálkodás általános külső és belső körülményein kívül a munkaerőpiac Versenyképességi Megállapodás következtében kialakuló kedvezőbb bérviszonyok és a NAV által a feketegazdaság visszaszorítása érdekében tett intéz-

kedések határozták meg. A növekmény értékelésénél figyelembe kell venni, hogy egyes adónemek esetében a pénzforgalmi bevételeket jelentősen befolyásolták szabályozásbeli változások, úgymint a munkáltatókat terhelő szociális hozzájárulási adó további csökkentése vagy a megbízható adózók részére biztosított gyorsított áfa-kiutalás.

Az államháztartás bevételi oldalát jelentősen befolyásoló adónemek vonatkozásában az alábbiak emelhetők ki. (lásd 1. táblázat)

A személyi jövedelemadó havi bevételei az eltelt évben folyamatosan kedvezően alakultak, így a 2018. évi

1. A KIEMELT ADÓNEMEK ÉS JÁRULÉKOK NETTÓ BEVÉTELEI

Megnevezés	2018. évi előirányzat (Mrd Ft)	Pénzforgalmi egyenleg (Mrd Ft)		Index (%)	2018. évi előirányzat-teljesítés (%)
		2017. év	2018. év		
	1.	2.	3.	4. = 3/2	5. = 3/1
Személyi jövedelemadó	2 096,2	1 920,0	2 177,4	113,4	103,9
Általános forgalmi adó	3 838,6	3 525,3	3 928,7	111,4	102,3
Tb-járlék bevételek + szociális hozzájárulási adó*	4 644,9	4 257,5	4 648,6	109,2	100,1
Egészségügyi hozzájárulás	183,3	177,1	174,8	98,7	95,4
NFA-t megillető járulék	194,2	370,8	197,7	53,3	101,8
Szakképzési hozzájárulás	74,4	80,1	91,7	114,5	123,3
Pénzügyi tranzakciós illeték	204,7	217,3	233,2	107,3	113,9
Lakossági illeték	188,6	173,6	191,0	110,0	101,3
Jövedéki adó	1 099,3	1 022,1	1 111,9	108,8	101,1
Vámbevételek kgt. megtérülése	12,6	12,0	15,7	130,8	124,6
<b>Kiemelt adónemek bevételei összesen</b>	<b>12 536,8</b>	<b>11 755,8</b>	<b>12 770,7</b>	<b>108,6</b>	<b>101,9</b>
<b>NAV által kezelt előirányzathoz kötött bevételek összesen</b>	<b>13 982,3</b>	<b>13 401,7</b>	<b>14 252,5</b>	<b>106,3</b>	<b>101,9</b>

\* Kizárólag a NAV számláin megjelenő bevételek

összeg is az adott jövedelemkiáramlás alapján elvárt szinten teljesült. A közszférában ebben az évben is folytatódott a különböző életpálya modellekhez kötődő bérek rendezése, illetve az üzleti szférában a kötelező bérminimumok emelése. Az év eleje óta eltelt időszakban az adózók 2 292,2 milliárd forint befizetést teljesítettek, 267,9 milliárd forinttal meghaladva a bázisidőszaki teljesítményt. Ezt a hatást tompította, hogy 2018-ban az előző évi adóelszámoláshoz kapcsolódó visszaigénylések is emelkedtek, ennek során 114,8 milliárd forint kiutalása történt meg az év végéig. A fentiekből adódóan a költségvetésnek 2018. évben 2 177,4 milliárd forint bevétele képződött, 257,5 milliárd forinttal több, mint az előző évben. Az elért eredményhez hozzájárult, hogy a nem rendszeres juttatások összege a tavalyi szintet meghaladóan teljesült.

Az általános forgalmi adó bevételét jelentősen befolyásolta a megbízható adózók gyorsított áfa kiutalására vonatkozó jogszabályi változás, melynek következtében különösen év elején jelentős összegű kiutalásra került sor, amely erőteljesen csökkentette a költségvetés nettó bevételét. Az említett jogi szabályozás a havi lefutásban is jelentős ingadozást okozott a bázishónapokhoz képest. Az adózók a NAV számláira összességében – az import és dohánytermékek áfájával együtt – 6 931,5 milliárd forintot fizettek be, ez 12,8 százalékos bővülést jelentett. A visszaigényelt adó szintén emelkedett, a tavalyi 2 619,9 milliárd forintról 3 002,8 milliárd forintra, amely 14,6 százalékos növekedésnek felel meg. Fentiek eredményeként 3 928,7 milliárd forint nettó költségvetési bevétel realizálódott, mely 403,4 milliárd forinttal több a tavalyinál.

A NAV számláin megjelenő társadalombiztosítási járulék és szociális hozzájárulási adó bevételek alakulását befolyásolta a 2018. január 1-jével hatályba lépett törvénymódosítás, mely szerint a szociális hozzájárulási adóból az NFA 7,89 százalékos részesedése megszűnt. Változott az Ny. Alap és E. Alap szociális hozzájárulási adóból való részesedése, 79,5 illetve 20,5 százalékra. További jelentős változást okozott a munkáltatókat terhelő szociális hozzájárulási adó 19,5 százalékra

történő csökkenése és a Versenyképességi Megállapodás kapcsán emelkedő bérek ezt kompenzáló pozitív bevételi hatása. Ezeknek köszönhetően az éves bevétel a kulcscsökkentés ellenére is emelkedett, melyben azonban szerepet játszott az év végi nem rendszeres juttatások még jelentős áthúzódo hatása, illetve az évközi többletjuttatások összege, mely az év több hónapjában jelentős mértékben növekedett a bázishoz képest. Az eltelt időszakban a NAV által kezelt számlákon összesen 4 648,6 milliárd forint bevétel keletkezett, amely 391,1 milliárd forinttal meghaladta az előző évi bevételt.

Az egészségügyi hozzájárulás mértékének 19,5 százalékra való csökkentése és az EHO köteles jövedelmek alakulása együttesen alakította az eltelt időszak bevételét. Az elért bevétel valamivel a bázis alatt teljesült. Az év végéig összességében 174,8 milliárd forint bevétel realizálódott, amely 2,3 milliárd forinttal kevesebb a bázis időszak összegénél.

Jövedéki termékek után befizetett 1 111,9 milliárd forintos 2018. évi bevétel 8,8 százalékkal haladta meg a bázisidőszak bevételét. Üzemanyag energia-termékek jövedéki adója esetében a 2018. évi nettó egyenleg 668,3 milliárd forint, mely 3,5 százalékkal magasabb az előző év bevételénél. A tárgyévben kiutalt 41,4 milliárd forint jövedéki adó 9,8 százalékkal alacsonyabb az egy évvel korábbi értéknél. A 2018. és 2017. évi bevételi adatok összehasonlításakor szükséges figyelembe venni, hogy a kőolaj világpiaci árának alakulására tekintettel 2016 utolsó és 2017 első negyedévében a magasabb adómérték volt hatályos benzin, gázolaj és üzemanyag petroléum esetében, mely adómérték változása a befizetéseket és a kiutalásokat egyaránt érintette. Az egyéb termékek jövedéki adójának 2018. évi nettó egyenlege 99,8 milliárd forint, mely az előző évi értéket 9,5 százalékkal meghaladta. A 2018. és 2017. évi bevételek összehasonlításakor figyelembe kell venni a népegészségügyi termékadóról szóló törvény alkoholos italokra vonatkozó, 2017. január 1-jén és 2019. január 1-jén hatályba lépő változásai miatti készleffelhalmozás hatását. Dohánygyártmányok jövedéki adója számlán a termékkörhöz kapcsolódó

## 2. TÁMOGATÁSOK

Megnevezés	2018. évi előirányzat (Mrd Ft)	Pénzforgalmi egyenleg (Mrd Ft)			2018. évi előirányzat-teljesítés (%)
		2017. I-IV. n. év	2018. I-IV. n. év	Különbözete	
Egyedi, normatív és egyéb támogatás **	368,2	326,3	377,0	50,7	102,4
Szociálpolitikai meneti-díj-támogatás	97,5	94,5	90,4	-4,2	92,7
<b>Központi költségv. mérleg szerinti támogatás összesen *</b>	<b>465,7</b>	<b>420,8</b>	<b>467,4</b>	<b>46,5</b>	<b>100,4</b>

\* Az állam által vállalt kezesség érvényesítése nélkül.

\*\* Az előirányzat tartalmazza az Eximbank 30 Mrd forint kamat- kiegészítését.

tárgyévi bevétel 343,3 milliárd forint, mely 20,6 százalékkal magasabb a tavalyi év értékénél. A 2018. és 2017. évi bevételi adatok összehasonlításakor szükséges figyelembe venni, hogy a piaci szereplők 2017. január 1-jén hatályba lépő jövedéki jogszabályváltozásra adott reakciójának eredményeként a 2017. év eleji befizetés rendkívül alacsony volt, továbbá 2018. szeptember 1-jén és 2019. január 1-jén adómérték változás lépett hatályba.

Az elmúlt évben az egyedi és szociálpolitikai meneti-díj támogatásra összességében 467,4 milliárd forint kiutalása történt meg. A folyósított összeg 46,5 milliárd forinttal több az előző évinél. A kiutalt összegből az egyedi támogatás 377 milliárd forintot tett ki, a szociálpolitikai meneti-díj-támogatás címén 90,4 milliárd forint folyósítására került sor.

A Nemzeti Adó- és Vámhivatal által kiutalt támogatások főbb adatai. (lásd 2. táblázat)

## A BEHÁJTÁSI TEVÉKENYSÉG BEVÉTELEKRE GYAKOROLT HATÁSA

**A** NAV behajtási tevékenysége 2018. január 1-jétől új feladatokkal bővült. A külső megkereső szervek pénzköveteléseit – fő szabályként – az adó- és vámhatóság jogosult behajtani, továbbá a meghatározott cselekmény elvégzésére (tűrésére, abbahagyására) vonatkozó közigazgatási döntés végrehajtását a NAV-nak kell foganatosítania.

A Hivatal 2018. évben NAV követelésekre és külső megkeresésekre 266,3 milliárd forintot szedett be. Saját hatáskörű végrehajtásból 183,8 milliárd forint (69 százalék), külső megkereső szervek kérelmére behajtott egyéb köztartozásból 8,5 milliárd forint (3,2 százalék), felszámolásból, csőd- és vagyონrendezésből 5,7 milliárd forint (2,2 százalék) folyt be, míg fizetési értesítésre 68,2 milliárd forint (25,6 százalék) került elszámolásra.

A végrehajtási cselekmények foganatosítását 2018-ban is a fizetési értesítések kiadása előzte meg. A fizetési értesítések kiadása az önkéntes teljesítések ösztönzésére és a végrehajtási cselekmények foganatosításának elkerülésére irányult. A kiadott fizetési értesítések, illetve felhívások száma több mint 820 ezer volt, míg az érintett összeg meghaladta a 294 milliárd forintot.

A NAV saját hatáskörben és megkereső szervek részére mintegy 1 075 850 darab végrehajtási eljárást indított. A végrehajtási eljárással érintett tartozás értékösszege több, mint 700 milliárd forint volt. Az igazgatóságok 2018. év végéig saját hatáskörben mintegy 456 ezer végrehajtási eljárást indítottak, több, mint 628 milliárd forint tartozás behajtására. (lásd 3. táblázat)

Az összes végrehajtási bevétel 59,1 százaléka (113,7 milliárd forint) a hatósági átutalási megbízásokból (inkasszóból) származott. A bevétel 25 százalékát (48,1 milliárd forintot) végrehajtási cselekmény foganatosítását követően (ebből fizetési kedvezményekre 7,4 milliárd forintot) fizettek meg az adózók.

3. A behajtási tevékenység 2018. évi főbb adatai (darab)	
455 604	• Saját hatáskörben indított végrehajtási eljárások száma
620 246	• Külső megkeresésre indított ügyek száma ebből AKR-rel kapcsolatos: 362 466
507 147	• Belső folyószámla-egyeztetések száma
820 369	• Fizetési értesítések, illetve felhívások száma
12 526	• Folyamatban lévő felszámolási eljárások száma
14 164	• Folyamatban lévő végelszámolások száma
7 079	• Helyszíni végrehajtások száma (ingó vagyontárgy, gépkocsi, készpénz)

Végrehajtási átvezetésből a bevétel 10,9 százaléka (20,9 milliárd forint), jövedelem-letiltásból a bevétel 3,7 százaléka (7,1 milliárd forint), követelésfoglalásból a bevétel 0,5 százaléka (egy milliárd forint) realizálódott. Az árverési bevételek 0,9 százalék (1,6 milliárd forint) részarányt képviseltek.

A Hivatal az adósoknak 563 ezer inkasszót bocsátott ki 1 956 milliárd forintot meghaladó összegben. A magánszemélyeknek kiadott inkasszók száma már elérte az összes inkasszó darabszám 50 százalékát. Az igazgatóságok évkezdettől a magánszemélyeknél – az inkasszóval szemben lassúbb eredményt hozó – 74,1 ezer jövedelem-letiltást adtak ki 91,9 milliárd forint összegre. A jövedelem-letiltások szerkezete megváltozott, az igazgatóságok kevesebb letiltást nagyobb összegre adtak ki.

A tervszerű behajthatóság-vizsgálatok 2018-ban is jelentős hatást gyakoroltak a hátralékkezelési eredményekre. Az igazgatóságok a behajthatóság-vizsgálat során a rendelkezésre álló összes törvényi eszközt (végrehajtási cselekményeket, különös figyelemmel a helyszíni eljárásokra) igénybe vették a tartozás behajtása érdekében. Az igazgatóságok 82,9 ezer helyszíni eljárást kezdeményeztek, az intézkedések során 7,1 ezret meghaladó esetben történt sikeres ingó- (vagyontárgy, gépjármű, készpénz) foglalás. Feladat-átcsoportosításokra került

sor, a helyszíni eljárások végzésétől az új adminisztratív ügykezelések, illetve a szükséges hátralékkezelési feladatok javára.

## HÁTRALÉKKEZELÉSI, VÉGREHAJTÁSI ELJÁRÁSOK ALAKULÁSA

*Az informatikai támogatások széles körű alkalmazásával 2018-ban tervszerűen folyt elsősorban a bevallási határidőkhöz igazított hátralékkezelési-végrehajtási ügyek bonyolítása. A törvényi rendelkezéseknek megfelelően a NAV behajtási tevékenységének e-kommunikációja jelentős fejlődésen ment keresztül, mely elősegítette az ügyfelekkel (ezen belül az adósokkal) való gyors és eredményes kapcsolattartást.*

### Hátralékkezelés-végrehajtás saját kezdeményezésre

Az igazgatóságok a kintlévőség kezelésének fókuszába a hátralékos adózók lehető legszélesebb körű kézbentartását helyezték, és ehhez minden törvényi eszközt maradéktalanul igénybe vettek. Az igazgatóságok tevékenysége a fizetési értesítés eredménytelensége esetén a végrehajtási cselekmények mielőbbi alkalmazására irányult.

Mivel a hátralékosság ténye elsődleges költségvetési kockázatot jelent, ezért a hátralékok megszüntetése, illetve csökkentése alapvető érdeke az adó- és vámhivatalnak. A hátralékkezelés alapvető célja az, hogy az adószámla megbízható, valós képet nyújtson a végrehajtható, illetve a korlátozottan behajtható hátralékokról, ezzel is csökkentve a költségvetési kockázatot.

A fizetési értesítés kiküldését követően az ügyfeleknek 20 nap áll rendelkezésére a tartozás kiegyenlítésére, ellenkező esetben végrehajtási eljárás kezdeményezésére kerül sor. A tárgyévben kiadott fizetési értesítések egyre nagyobb számban megtérültek, a teljes mértékben megtérült tartozások esetén a végrehajtási eljárás megindítása (hátralék hiányában) elmaradt. Az eredményes fizetési értesítések száma és bevétele jelentősen emelkedett 2018-ban. Összességében megállapítható, hogy a fizetési értesítés

alkalmazási körének bővítése kedvező hatással bírt a jogkövetésre, a tapasztalatok szerint javult a fizetési morál és kevesebb végrehajtási eljárás megindítására került sor.

A tömeges számú külső megkeresésre folyó végrehajtás kezelése a korábbiaknál nagyobb kapacitást igényel, ezért az összes végrehajtási ügyön belül a külső megkereséssel kapcsolatos ügyek aránya folyamatosan növekedett.

Az igazgatóságok a szakmai elvárásokkal összhangban 2018-ban is különös figyelmet fordítottak a szerényebb eredményt hozó, ugyanakkor jelentős erőforrást igénylő, de az adózási fegyelmet erősítő mögöttes kötelezésekre és a biztosítási intézkedésekre. Az igazgatóságok 1 655 esetben intézkedtek mögöttes, kvázi mögöttes kötelezéssel kapcsolatban, ezen belül a mögöttes kötelezések száma 1 008 darab volt. A biztosítási intézkedés elrendelésére 668 esetben került sor, az ügyek csaknem 50 százalékában a biztosítási intézkedés bankszámla zárolásra és követelés letiltásra irányult. A biztosítási intézkedéssel érintett összeg meghaladta a 15,7 milliárd forintot.

A volt tagokkal, vezetőkkel, árnyékvezetőkkel szemben 2018-ban a korábbinál nagyobb számban folytak kártérítési perek, eddig a kezdetektől összesen 2 115 kártérítési per indult. Pernyertes ítélet 936, egyezség 374 perben született és 61 esetben lett pervesztes a NAV. A folyamatban lévő 744 kártérítési perből 2018-ban 463 peres eljárás indult. A 2018. év során befejezett 566 perből 369 esetben lett pernyertes, 23 esetben pervesztes a NAV, 174 ügyben egyezség született. A perekkel kapcsolatban 2018. év végéig több, mint 167 millió forint folyt be.

## Végrehajtás megkeresésre

Az általános közigazgatási rendtartásról szóló 2016. évi CL. törvény (a továbbiakban: Ákr tv.) 134. §-a alapján 2018. január 1-jétől – főszabályként – a végrehajtást az állami adóhatóság fogantatosítja, melynek eredményeként új feladatok kerültek a NAV tevékenységi körébe. A végrehajtandó kötelezettségek egyrészt fizetési kötelezettségeket, másrészt – 2018-tól teljesen új feladatok –

meghatározott cselekmények végrehajtásával kapcsolatos feladatokat jelentettek (Az adóhatóság által fogantatosítandó végrehajtási eljárásokról szóló 2017. évi CLIII. törvény – a továbbiakban: Avt. – 122. § alapján).

A külső szervek megkereséseinek száma 2018-ban – az adók módjára behajtandó köztartozásokkal (AMBK) és az Ákr tv. által a NAV-hoz rendelt új feladatokkal összefüggésben – jelentősen növekedett. Az igazgatóságok a kapacitások megfelelő átcsoportosításával folyamatosan dolgozták fel az elektronikus adatlapon beérkezett ügyeket. A külső szervek végrehajtási megkeresést 2017-től csak elektronikus (elektronikus megkeresés adók módjára behajtandó köztartozás behajtására: e-AMBK) küldhetik a NAV-hoz. A Hivatal az elektronikus adatlap-rendszer indulása óta 1 671 megkereső szervezet regisztrálását dolgozta fel.

A NAV 2018. év végén 189 jogcímen tartott nyilván megkereséssel kapcsolatos követelést, melyből 120 jogcím ÁKR-rel volt kapcsolatos. Ezek közül több 2017-ben is NAV által kezelt jogcím volt. Az AMBK-ra irányadó szabályozástól eltérően ÁKR-rel kapcsolatos kötelezettségek végrehajtása során az adóhatóság késedelmi pótlékot számít fel, ha szükséges, felszámolási eljárást kezdeményez, hitelezői igényt jelent be, a követeléseket behajthatatlanként nyilvántarthatja, illetve megállapítja a végrehajtáshoz való jog elévülését. A fizetési kötelezettségekre benyújtott fizetési kedvezmény elbírálása során, valamint a tartozás mérsékléséhez nem szükséges a behajtást kérő hatóság hozzájárulása.

A külső szervek megkereséseivel kapcsolatban több, mint 620 ezer követelésre indult végrehajtás, melynek 58,4 százaléka (362,5 ezer) ÁKR-rel kapcsolatos követelés volt. A végrehajtási eljárás alá vont követelések összege 72 milliárd forintot érintett, melynek 38,6 százaléka (27,8 milliárd forint) ÁKR-rel kapcsolatos követelés volt. Az igazgatóságok a megkereső szervezeteknek 8,5 milliárd forintot szedtek be, melyből 4,1 milliárd forint (48,3 százalék) ÁKR-hez köthető. Az igazgatóságok elektronikus megkeresések feldolgozása, illetve a pénzkövetelések hátralékkezelése során első lépésben fizetési felhívást küldenek az adósnak. A NAV 2018. évben a külső

szervek megkeresésére 239,8 ezer fizetési felhívást küldött ki, melynek száma tárgyévben jelentősen megnőtt. A felhívással érintett összeg 34,6 milliárd forint, a fizetési felhívásra befolyt összeg 1,4 milliárd forint volt. A végrehajtási cselekményt megelőző felhívás alkalmat ad arra, hogy az ügyfél a behajtást kérő szerv felé – végrehajtási cselekmény elkerülésével – rendezze elmaradását.

A megkeresések legnagyobb számban a hulladék-gazdálkodási díjjal, közigazgatási bírsággal, megelőlegezett gyermektartásdíjjal, gazdasági kamarák tagdíjaival, eljárási bírsággal, valamint a rendőrség közúti bírságával kapcsolatos követelések behajtására irányultak. Ez a hatféle követelés az összes tétel 71,7 százalékát tette ki. A megkereső szervezetek behajtott teljes összeg csaknem fele öt jogcímen érkezett (diákhitel tartozás, hulladék-gazdálkodásdíj-tartozás, a közigazgatási bírság, a megelőlegezett gyermektartásdíj-tartozás, valamint az agrárkamarai tagdíj).

Az igazgatóságok 2018. év végén 245,6 ezer folyamatban lévő, megkeresőt érintő behajtási ügyet tartottak nyilván, míg az érintett tartozás összege csaknem 134,4 milliárd forint volt.

A külső szervektől évkezdetről 30 795 meghatározott cselekmény végrehajtására irányuló megkeresés (ügy) érkezett, döntően Kormányhivataloktól, kisebb részben önkormányzatoktól. A módosításokkal és visszavonásokkal együtt összesen 37 647 elektronikus megkeresést kezelt a Hivatal. Az év első öt hónapjában – kisebb ingadozásoktól eltekintve – folyamatosan nőtt az érkező ügyek száma, júniustól ez a szám többnyire 800 és 1000 között alakult. A megkeresések magas száma a korábban szétaprózott szervek által folytatott eljárások többéves ügyfeltorlódásával függött össze, melyet az igazgatóságok az újszerű kihívások ellenére igyekeztek mielőbb ledolgozni, biztosítva ezzel a közigazgatási szervek döntéseinek érvényre juttatását és védve a polgárok jogos érdekeit.

A megkeresések többsége a közlekedéssel kapcsolatos hatóságtól (forgalmi engedély és rendszám-tábla-leadásra kötelezés, átírás elmulasztása miatt) és az építésügyi hatóságtól (pl. bontási kötelezés és jókarbantartás el-

mulasztása miatt) érkezett, így a kettő együtt az összes megkeresés 94 százalékát tette ki. A feladatok újszerűsége miatt példaként megemlíthető, hogy nyolcvanhat meghaladja a népegészségügyi hatósági ügyek száma (állat beoltása, gyermek kötelező beoltása).

Az eddigi tapasztalatok szerint ezekben az ügyekben az önkéntes teljesítésre való felhívások alacsony hatékonyságúak. Amennyiben a teljesítés elmarad és végrehajtása olyan szakértelmet igényel, amivel a NAV nem rendelkezik, ennek végrehajtására a Hivatal az Ákr tv. alapján közreműködő szervezetet vehet igénybe. 2018. év végére elkészült a közreműködő szervezetek nyilvántartására szolgáló névjegyzék és regisztrációs felület (KSZ) informatikai kialakítása. A NAV, a feladatok végrehajtása érdekében kiadta és folyamatosan bővítette a számos eljárás-típus sajátosságait figyelembe vevő, a végrehajtás teljes menetét leíró útmutatót, a tapasztalatok alapján több jogszabály-módosítást kezdeményezett, megteremtette az ügyek dokumentálásának háttérét, beszerezte, illetve folyamatosan beszerzi a feladatok ellátásához szükséges munkavédelmi és egyéb eszközöket.

## Elektronikus árverés

A 2018. január 1-jétől hatályba lépett új jogszabályokkal kapcsolatban szükségessé vált az Elektronikus Árverési Felület (EÁF) fejlesztése, mely 2018-ban elkészült.

A NAV 2018. évben 19 365 árverést hirdetett meg. Az igazgatóságok az év folyamán kevesebb helyszíni eljárást bonyolítottak le, viszont kiemelt feladat volt a raktárkészletek felülvizsgálata és az árverések mielőbbi kitűzése. A tárgyévben 19 687 árverés fejeződött be. Az árverések sikerességi aránya 34,1 százalékra javult. Az ingóárveréseken a korábbiakhoz képest kurrensebb cikkek kerültek kalapács alá, az ingatlanárveréseken több érdeklődő licitált. Az ingatlanoknál 79,8 százalékra javult az árverések eredményessége (vétélár/becsérték), több árverésen a meghirdetett ingatlan a becsérték közelében talált vevőre. A Hivatal a befejezett ingatlan-árveréseket elsősorban családi ház (41 százalék), kivett terület (19 százalék), lakás (7 százalék), valamint belterületi telek (5 százalék) kategóriában bonyolította.

A vám- és bűnügyi szakterületek által lefoglalt, illetve elkobzott vagyontárgyak árverése az adószakmai árverésekhez képest továbbra is jelentősen kisebb számban, de eredményesebben folyt, tekintettel a meghirdetett speciális vevőkört érintő ingóságokra. A befejezett vám- és bűnügyi e-árverések tételeinek többsége járművek (62 százalék), ékszerek (12 százalék), illetve fémkereskedelmi engedélyköteles agyagok (12 százalék) voltak.

## Összegzés

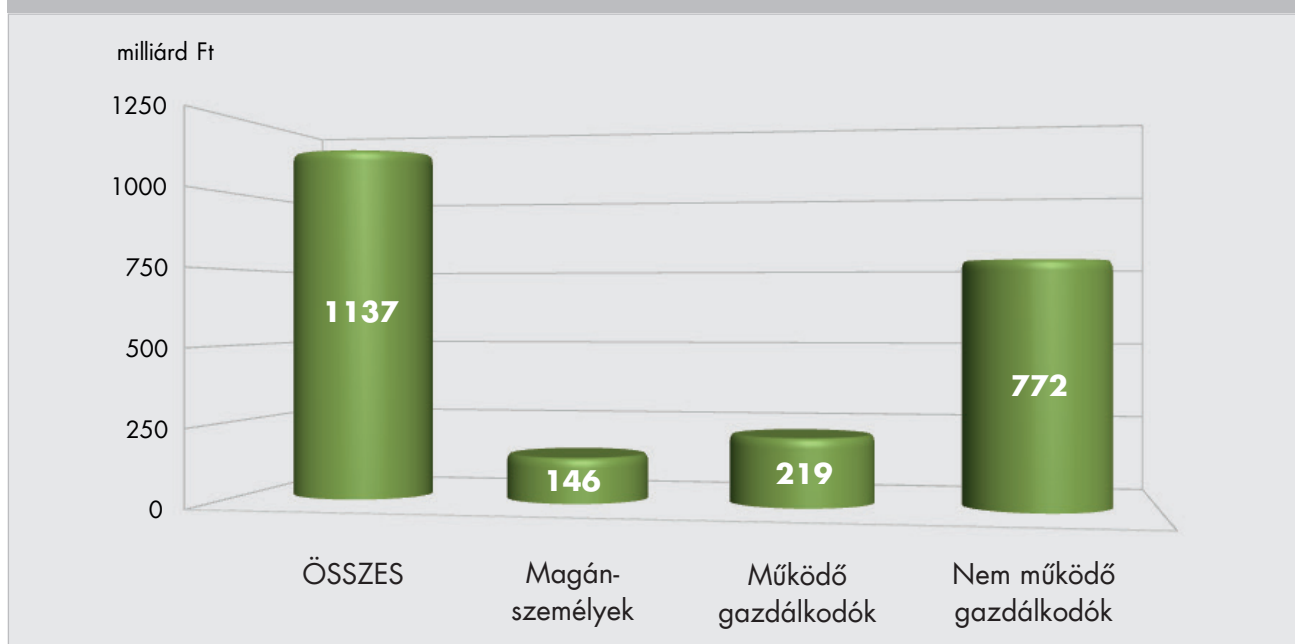
Összességében a folyamatban lévő adó- és vámvégrehajtási ügyek (saját, és megkeresésre folytatott végrehajtás, fizetési kedvezményi és egyéb ügyek) száma 2018. év végére 417 ezerre csökkent, elsősorban a nem végrehajtási cselekménynek minősülő fizetési felhívások nagyobb számú alkalmazása okán. A külső megkereséses ügyeket kivéve minden adótartozással kapcsolatos ügytípusban csökkent az ügyállomány. Az év folyamán végrehajtással érintett összes tartozás csaknem 1 456 milliárd forintra csökkent a folyamatban lévő eljárásoknál. Az igazgatóságok 2018-ban mintegy 338 ezer végrehajtási ügyet (adóköveteléssel,

külső szerv követelésével, vagy mindkettővel kapcsolatban) fejeztek be.

## HÁTRALÉKÁLLOMÁNY ALAKULÁSA

A NAV kintlévőségek 2018. év végén kedvezően alakultak. A hátralékosok számában és a hátralék összegében is csökkenés következett be 2018. év induló adataihoz képest. Számottevő hátralékcsökkenés a nem működő cégeknél (11,3 százalékkal) és az élő magán-személyeknél (12,2 százalékkal) következett be. A nem működő adózóknál az állománycsökkenés – az összeget tekintve – elsősorban a felszámolás-kezdményezéshez és a technikailag megszűnt, valamint a törölt adószámú adózók tartozáscsökkenéséhez köthető. Az egyéni vállalkozók és az elhunytak tartozásai kismértékben növekedtek, ebben az adózói körben lassabban halad a hátralékkézelési munka, az elhunytak tartozása csak hosszabb idő alatt rendezhető. Kedvezőtlen továbbá a működő cégek darabszámában és a hátralék összegében bekövetkezett állománynövekedés az év folyamán. (lásd 4. ábra)

4. A NAV hátralékállományának alakulása 2018. év végén



A NAV-nál nyilvántartott hátralékos adózók száma az év során 79 162-vel, 6,2 százalékkal csökkent, így 2018. december 31-én 1 201 290 adózónak volt hátraléka. A hátralék állomány az év eleji induló adatokhoz képest 6,5 százalékkal, 1 137,3 milliárd forintra csökkent. A teljes állományon belül a nem működő gazdálkodók képviselik a legnagyobb részarányt 67,9 százalékkal, ezt követi a működő gazdálkodók 19,2 százalékkal, végül a magánszemélyek tartozása a legkisebb részarányú 12,9 százalékkal. A hátralékos adózók számának összetétele ezzel ellentétes képet mutat, legnagyobb számban (877 988 fő) a magánszemélyek, ezt követően 250 231 darabban a működő gazdálkodók, míg a legkisebb, 73 071 darabban a nem működő gazdálkodók szerepelnek a hátralékosok között.

## KÖZTARTOZÁS-KEZELÉS

**A**z adó- és vámigazgatóságok 2018. évben országosan több mint 88,5 ezer visszatartással érintett (pénzforgalmat lebonyolító bevallásokban, valamint a kiutalási és átvezetési kérelmeken visszaigényelt összegekre vonatkozó) tétel felülvizsgálatát végezték el. A köztartozásokra visszatartott összeg meghaladta a 26,3 milliárd forintot.

Az új kötelezett és a bejelentési kötelezettség alá eső kockázatos termékkel végzett közúti fuvarozás esetén az adózók kockázati biztosítékot kötelesek nyújtani. Az adózók 2018. évben több mint 5,9 milliárd forint összegben nyújtottak kockázati biztosítékot az elkülönített letéti számlára történő befizetéssel. A biztosíték nyújtását követően az állami adó- és vámhatóság minden hónap végét megelőző 5 napon belül felülvizsgálja,

hogy a biztosítékot nyújtó adózó rendelkezik-e az állami adóhatóságnál nyilvántartott, nettó módon számított adótartozással. Tartozás fennállása esetén a NAV a biztosíték összegét a tartozásra elszámolhatja. A Hivatal 2018-ban több, mint 646 millió forintot számolt el az adózók nyilvántartott adótartozására.

Az államháztartásról szóló 2011. évi CXCV. törvény (továbbiakban: Áht.) 51. § (2) bekezdése alapján, az államháztartáson kívüli természetes személynek és jogi személynek folyósítandó költségvetési támogatásból a költségvetési támogatásban részesülő kedvezményezett terhelő köztartozás összegét (legfeljebb a támogatás összegének erejéig) az agrártámogatások, illetve egyéb költségvetési támogatás esetén a Magyar Államkincstár (MÁK) a NAV adatszolgáltatása alapján visszatartja és a megfelelő költségvetési számlán jóváírja. Az adatszolgáltatás alapján a MÁK az egyéb költségvetési támogatás esetén 2,9 milliárd forintot meghaladó, az agrártámogatások vonatkozásában csaknem 1,5 milliárd forint beutalást teljesített 2018. évben.

Az adózás rendjéről szóló 2017. évi CL. törvény (továbbiakban: Art.) 26. §-a alapján az állami adó- és vámhatóság az adószám megállapítását követően – meghatározott feltételek fennállása esetén – adófizetési biztosíték letételére kötelezi az adózót. Ez alapján az adózók több, mint 233 millió forint összegben nyújtottak adófizetési biztosítékot az elkülönített letéti számlára (405-ös adónem) történő befizetéssel, melyből – a köztartozás felülvizsgálatot követően – több, mint 11,1 millió forint elszámolása történt meg. 2018-ban összesen 275 esetben, közel 740 millió forint előírást érintően hozott a NAV olyan elsőfokú döntést, melyben adófizetési biztosíték letételére kötelezte az adózókat.

# SZOLGÁLTATÓ TEVÉKENYSÉG

---

## SAJTÓTEVÉKENYSÉG ÉS KÜLSŐ KOMMUNIKÁCIÓ

2018-ban a sajtókommunikáció meghatározó témái között a kormányablakokban nyíló NAV-os ügyfélszolgálati helyek, az eSZJA népszerűsítése, a Mentor Program, az Online Számla rendszer bevezetése, a lakáskiadásból származó jövedelem bevallása, a kötelező Cégekpuhasználat, a balatoni és fővárosi ellenőrzések, valamint a bevándorlási különadóval kapcsolatos szabályok szigorú betartása szerepelt. Emellett számos érdeklődés érkezett a médiától a virtuális valutákról, ellenőrzésekről, a támogató eljárásról, feketefoglalkoztatásról, az Adótraffipaxról, a bolhapiac és a garázsvásár szabályairól, a turizmusfejlesztési hozzájárulásról és a 35 év alattiak illetékedvezményeiről, valamint a 2019. évi adóváltozásokról.

Több alkalommal adott hírt a Hivatal a vám- és jövedéki szakterület tevékenységét és eredményeit bemutató – több esetben szolgálati kutyák segítségével felderített – illegális cigaretta-, valamint kábítószer-szállítmányokról, hamis termékek, arany ékszerek, engedély nélkül termesztett dohány, illetve vízpipadohány lefoglalásáról, illegális fémtelpek felszámolásáról, EKÁER által elfogott, eredet-megjelölés nélküli élelmiszer-szállítmányokról.

A bünygyi szakterület közleményeiben illegális dohánylerakat, vádemeléssel zárult bünszervezetekkel szemben lefolytatott nyomozások, feketén kereskedő autonepperek, milliárdos áfacsalásokról, számlázási láncokról szóló híradások szerepeltek. Sajtótájékoztón számolt be a Hivatal használt autók importőreinek csalássorozatáról és egy útdíjkijátszásra szakosodott bünszervezet kiiktatásáról.



A minél szélesebb körű tájékoztatás érdekében 2018. évben az országos médiában több mint 30 ezer alkalommal jelent meg a Hivatallal, valamint adózással kapcsolatos hír, illetve tájékoztatás. A Hivatal által szervezett központi és regionális sajtótájékoztatók száma elérte a 22-t, a kiadott közlemények száma meghaladta az ezer darabot. A média képviselőitől 2 150 darab megkeresés érkezett. A NAV megjelenéseinek megoszlása az alábbiak szerint alakult: televízió: 1 764, rádió: 1 728, írott sajtó: 4 450, internet: 22 438 alkalom. (lásd 5. táblázat)

5. A NAV tájékoztatási tevékenységének főbb adatai	
Média/Téma	2018
	NAV összesen
Központi és regionális sajtótájékoztató	22
Központi és regionális közlemény	1 085
Újságírói megkeresések száma	2 150
a megkeresésekben feltett kérdések száma	9 305
Rendezvények száma	578
Országos megjelenés a médiában	30 380

A NAV az elmúlt évben is számos rendezvényen képviseltette magát, így országosan több, mint 400 alkalommal jelentek meg a kollégák különböző helyszíneken. Részt vett a Hivatal többek között év elején az Utazás kiállításon, a Lakás 2018 Kiállításon, a Múzeumok Éjszakáján, júniusban a VOLT Fesztiválon, majd a Campus fesztiválon és a velencei EFOTT-on, míg augusztusban a Szegedi Ifjúsági Napokon ismerkedhettek meg a látogatók a szervezet munkájának legizgalmasabb mozanataival.

A NAV honlapján az elmúlt évben számos új információ, program, cikk és letölthető dokumentum került közzétételre. A főbb változások között szerepel az adóelőleg-nyilatkozat alkalmazás (ANYA) megjelenése, az SZJA oldal 2018-as aktualizálása, a „Mentorálás” című

információs rovat, valamint az Online Nyomtatványkitöltő Alkalmazás létrehozása. Az év során a honlap látogatottsági száma meghaladta a 17 milliót, míg a 806 programból való letöltések száma megközelítette a 38,6 milliót. A 2013-ban indult NAV hivatalos Facebook profil felületén megjelenített 281 friss tartalom látogatottsága 18 millió volt. A valamennyi mobil platformon elérhető NAV-Mobil alkalmazást 3 259 felhasználó töltötte le 2018-ban, melyhez hozzájárult, hogy az alkalmazás android és windows platformján is biztosítottá vált az eSZJA tervezetek elektronikus elérhetősége.

## ÜGYFÉLKAPCSOLAT

### Ügyfélkapcsolat és elektronikus szolgáltatások

A hagyományos feladatok ellátása mellett – mint az év eleji és évközi adójogszabály-változások szervezetel való megismertetése, az információs füzetek aktualizálása, az adóbevallási határidőkhöz kapcsolódó tájékoztatási tevékenység ellátása – az ügyfélkapcsolati és tájékoztatási szakterület olyan kiemelt jelentőségű feladat megvalósulásához és sikeréhez is tevőlegesen hozzájárult, mint a kezdő vállalkozások mentorálása, vagy az online számla adatszolgáltatás bevezetése.

A NAV új szolgáltatásaként az év elejétől bevezetésre került a kezdő vállalkozások támogatása, mentorálása. Ennek keretében – többek között – egy új nyilvántartó program (ANYK\_MENTOR) fejlesztése valósult meg, valamint a NAV honlapján található mentor felület frissítése is havi rendszerességgel megtörtént. A program részeként 109 839 üdvözlő levelet küldtek ki az igazgatóságok az érintett adózóknak, melyben a legfontosabb információkról kaptak általános tájékoztatást. A meghirdetett 469 felkészítő fórumon összesen 1 318 fő vett részt. Érvényes regisztrációval december végén 1 907 vállalkozás rendelkezett.

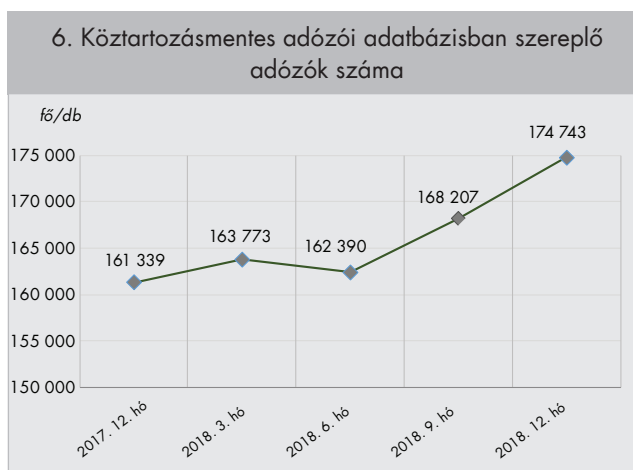
Az év második felében kérdőíves felmérés keretében – a fórumokon személyesen megjelent adózók körében

és a telefonon történt kapcsolatfelvétel során – a mentorok információgyűjtést végeztek a program színvonalának értékelése, illetve annak jövőbeni fejlesztése céljából. A válaszadók 98 százaléka elégedett, vagy inkább elégedett volt a mentorok munkájával, az alkalmazott módszereket megfelelőnek tartották, csak minimális mértékben fogalmazódtak meg módosítására vonatkozó igények.

A Kormányablak Program megvalósításának során, 2018. évben összesen 93 helyszínen kerültek kialakításra NAV ügyfélszolgálatok a kormányablakokban. A fejlesztés eredményeképpen a NAV szolgáltató tevékenysége 64 olyan településen/kerületben is megjelent, ahol a korábbiakban nem volt lehetőség a személyes ügyintézésre. Így az ügyfelek, már más hatósági ügyeik intézésével egyidejűleg, az adózással kapcsolatos teendőiket is a lakóhelyükhöz legközelebb eső kormányablakban intézhetik el. A legnépszerűbb adózással kapcsolatos ügyfípus az általános tájékoztatókérés és az adókártyaügyintézés volt.

Tekintettel a jogszabály-változásokra, összesen 115 információs füzet aktualizálása, valamint két új kiadása történt meg az év folyamán. Mindezek mellett 52, a munkatársak és az adózók számára is hasznos tudnivalókat tartalmazó tájékoztató kihelyezésére is sor került az adóhatóság honlapjára.

## Köztartozásmentes adózói adatbázis



A köztartozásmentes adózói adatbázisban (KOMA) szereplő adózók száma – mely szorosan összefügg a mindenkori gazdasági tendenciákkal (hitelfelvételi kedv, jelentősebb beruházások stb.) és jogszabályi környezettel – az év végén 174 743 fő volt. (lásd 6. ábra)

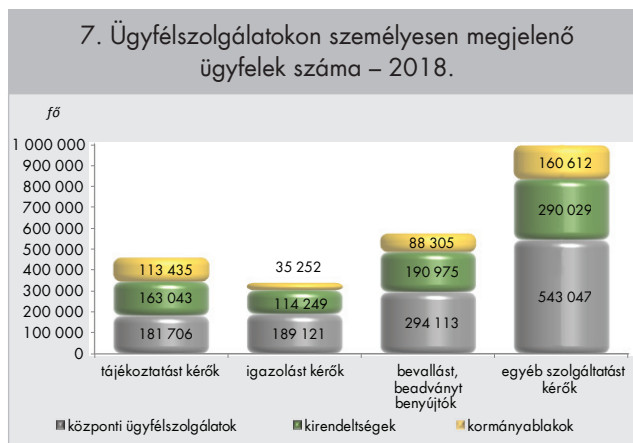
Az adatbázis megújítása érdekében munkacsoport alakult 2018-ban, melynek egyik célja annak népszerűsítése volt.

## Személyes ügyfélfogadás

A NAV ügyfélszolgálatait összesen 2 364 ezren keresték fel személyesen. Az ügyfelek 51 százaléka – vélhetően a komplex ügyintézés lehetőségének előnyei okán – még mindig a központi ügyfélszolgálatokon, 17 százaléka – 400 ezer fő – a kormányablakokban intézte ügyeit. A kirendeltségek adták a személyes ügyfélforgalom közel harmadát. Tájékoztatót 458 ezren (19 százalék),



adóhatósági igazolást 339 ezren (14 százalék), egyéb szolgáltatást 994 ezren (42 százalék) kértek. Bevallást, illetve beadványt 573 ezren (24 százalék) nyújtottak be. (lásd 7. ábra)



Az elektronikus ügyintézés terjedésének köszönhetően, az ügyfelek részére átadott készpénzátutalási megbízások (csekkek) száma – évről évre csökkenő tendencia mellett – 1 831 ezer darab volt. Bankkártyás befizetés 48 261 esetben, 2 662 millió forint értékben történt.

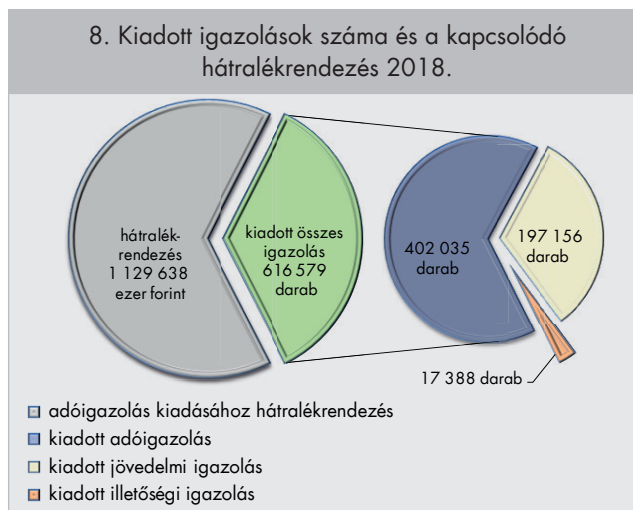
### Igazolások

A kiadott 616,6 ezer adóhatósági igazolás döntő többségét idén is a vállalkozások kérték pénzügyi megbízhatóságuk bizonyítása céljából. A kormányablakokhoz

az igazolások 5,6 százaléka, 34 560 darab köthető. A tartozásmentességi igazolások 1,65 százaléka, (6 617 darab) kapcsolódott valamilyen tartozásrendezés, melynek következtében 1 130 millió forint folyt be a költségvetésbe. A befizetések több, mint kilencven százaléka átutalással, hat százaléka csekken és két százaléka bankkártyás terminálon, helyben történő fizetéssel került rendezésre. (lásd 8. ábra)

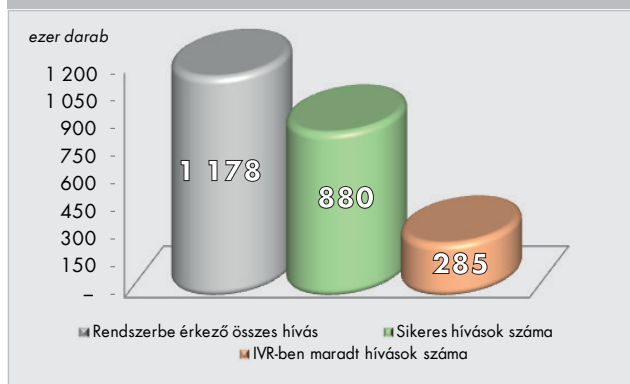
Elektronikus ügyintézés keretében több, mint 481 ezer kérelem érkezett az igazgatóságokhoz, az összes kérelem 78 százaléka. Az elektronikusan is kiadott igazolások száma közel 408 ezer volt.

### Telefonos és e-mailés tájékoztatás, ügyintézés



Az általános tájékoztatást szolgáló e-mailés és telefonos rendszerbe (TCC) 1 178 ezer adószakmai hívást kezdeményeztek az ügyfelek. A sikeres hívások száma 880 ezer darab volt. A 12 937 sikertelen hívás jellemzően a számlaadat-szolgáltatással összefüggésben érkezett nagyszámú ügyfélmegkeresés kezelésének nehézségeire vezethető vissza. Ez az eredményességi mutatóban is éreztette hatását, a rendszer hatékonysága kismértékben 98,55 százalékra visszaesett. A magasabb hívásszám mellett ugyanakkor az IVR-ben maradt hívások a már korábban bevezetett menüegyszerűsítésnek köszönhetően 285 ezer darabra csökkentek. (lásd 9. ábra)

9. Általános tájékoztatást szolgáló e-mail és telefonos rendszer (TCC) 2018.



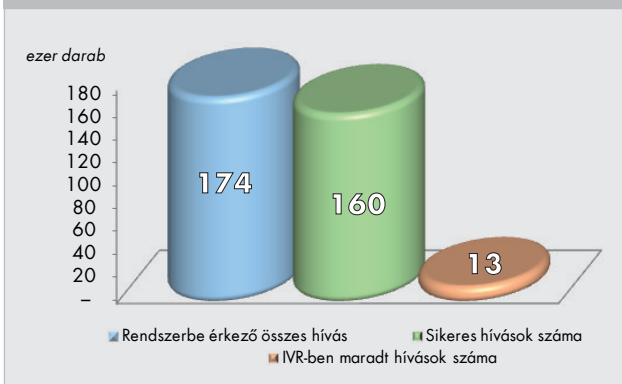
A rendszer menüje a 2018. évi új feladatokhoz illeszkedően két új menüponttal – a kezdő vállalkozások támogatása, és az online számlaadat-szolgáltatás – egészült ki. Az újként jelentkező feladatok a telefonos tájékoztatási munka 11 százalékát tették ki. Fentiekén túl a legtöbben személyi jövedelemadóval (21,5 százalék), adóigazgatással, adóeljárással (20,8 százalék) és általános forgalmi adóval (14,9 százalék) kapcsolatban érdeklődtek, tettek fel kérdéseket. A diszpécser funkciót az ügyfelek csaknem 8 százaléka választotta.

A beérkezett 33 036 tájékoztatást kérő e-mailből 30 585 megválaszolására is sor került. Továbbá 12 608 írásos (postai) megkeresést küldtek az ügyfelek, 2 647 darabot a központi irányítás főosztályára, 9 961-et pedig a területi szervekhez.

Az Ügyfélértékelő és Ügyintéző Rendszeren (ÜCC) keresztül kezdeményezett közel 174 ezer hívás eredményeként több mint 160 ezer sikeres ügyintézés történt. A sikertelen hívások száma 801 darab volt. A menürendszerben (IVR) 12,5 ezer hívás maradt. A hívásfogadás hatékonysága kiemelkedő, 99,99 százalék. (lásd 10. ábra)

A telefonos megkeresések 49 százaléka bevallással, 19 százaléka adóalany-nyilvántartással, 14 százaléka adózói minősítéssel és hét százaléka folyószámlával kapcsolatos volt. A sikeres hívások nyolc százalékában az ügyintéző kapcsolását kérte a hívó fél, konkrét menüpont választása helyett. A kezdő vállalkozásokkal

10. Ügyfélértékelő és Ügyintéző Rendszer (ÜCC) 2018.



összefüggő új menüpontot mindössze 201 alkalommal választották az ügyfelek.

A rendszer használatához szükséges PIN kód igénylések száma – az úgynevezett TEL adatlapokon keresztül – az év végére összesen 227 595 volt, melyből a tárgyévi 18 300. Jelenleg aktív PIN kóddal több mint 358 ezer adózó rendelkezik.

2018. január 1-jétől a már megszokott ügyfélazonosító-szám által történő azonosításon túl, a részleges kódú telefonos azonosítás lehetősége (RKTA) is biztosított volt az ügyfelek részére az ÜCC használatához, mellyel 106 hívó fél élt az év folyamán.

A Váminformációs Központba az év végéig összesen 4 577 új elektronikus megkeresés érkezett, melyek kivétel nélkül elintézésre is kerültek, míg a beérkezett 24 115 telefonhívás jelentős részét a hívó fél megszakította.

## ADÓALANY-NYILVÁNTARTÁSI INFORMÁCIÓK

**A** Nemzeti Adó- és Vámhivatal ügyfélkörét 2018. évben a több mint 5,1 millió magánszemély és 720 ezer gazdálkodó szervezet tette ki.

Az év végén nyilvántartott adószámmal rendelkező működő adóalanyok száma közel 1 924 ezer volt.

11. Adóalanyok változása		
2018. január 1. és 2018. december 31. között	Újonnan belépő	Tevékenységet megszüntető
Egyéni vállalkozók (fő)	75 880	34 430
Adószámú magánszemélyek (fő)	22 428	17 584
Gazdálkodó szervezetek (darab)	42 973	36 546
<b>Összesen</b>	<b>141 281</b>	<b>88 560</b>

2018. év végére az egyszerűsített vállalkozói adót (eva) választó adózók száma mintegy 21 ezer volt, ezen belül 5 ezer egyéni vállalkozó és 16 ezer társas vállalkozás. (lásd 11. táblázat, 12. ábra)

Új adózási formák közül a kisadózók tételes adóját (kata) 2018-ban közel 308 ezer adózó, míg a kisvállalati adót (kiva) 29 ezer adózó választotta.

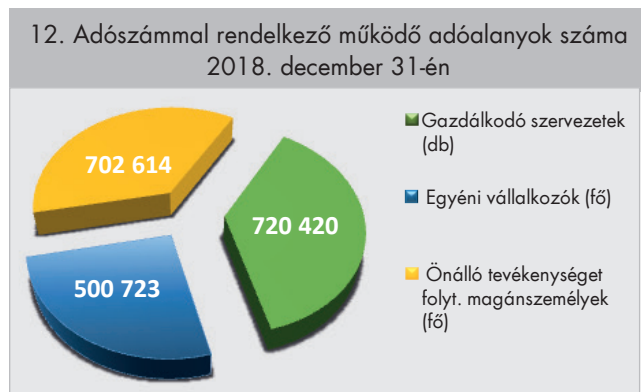
Az egyszerűsített foglalkoztatásról szóló 2010. évi LXXV. törvény értelmében az egyszerűsített foglalkoztatással létesített munkaviszonnyal kapcsolatban 2018. évben közel 6,3 millió bejelentés történt, 14,7 millió munkaviszonyra vonatkozóan.

Az egyes gazdasági és pénzügyi tárgyú törvények megalkotásáról, illetve módosításáról szóló 2010. évi XC. törvény I. fejezete értelmében a háztartási munkára létesített munkavégzésre irányuló jogviszonyokkal kapcsolatban 2018. évben 11,5 ezer bejelentés érkezett, 23,5 ezer jogviszonyra vonatkozóan.

### Adózási minősítés

A hatályos jogszabályok alapján az állami adó- és vámhatóság a cégjegyzékbe bejegyzett adózókat, áfa-regisztrált, illetve – 2018. január 1-jétől – a csoportos adóalanyokat is minősíti negyedévente, a negyedév utolsó napján fennálló adatok alapján.

A megbízható adózók törvényben rögzített előnyöket élvezhetnek, míg a kockázatos adózók szigorúbb megítélés alá esnek. Amennyiben az adózó egyik kategóriába sem sorolható be, úgy rá az általános eljárásjogi szabályok vonatkoznak.



A megbízható adózási minősítéshez a feltételek többségét több évre visszamenőleg kell figyelembe venni. A minősítés hatálya a vizsgálatot követő hónap első napján áll be, melynek eredményéről az adózó abban az esetben kap értesítést, amennyiben az változott az előző negyed-évéhez képest, vagy ha első alkalommal került sor minősítésre. Az eredmény lekérdezésére továbbra is lehetőség van az Ügyfélkapun keresztül elérhető eBEV portálon.

A cégjegyzékbe bejegyzett és az áfa-regisztrált adózók esetében egyaránt csökkent a minősítendő adózók köre 2018. évben. A minősített adózók 42 százalékát a megbízható, míg hét százalékát a kockázatos besorolású adózók képezték az utolsó három minősítési időszakban. A csoportos adóalanyok esetében nem történt jelentős változás az érintett időszakokban; a vizsgálandó kör 33 százaléka megbízható, míg 2,5-3 százaléka kockázatos megítélésű volt.

2018. évben 449 kifogás érkezett adózási minősítésekkel kapcsolatosan az adó- és vámigazgatóságokhoz, melyből 305 kifogás kezelése történt meg hivatalból. (lásd 13. táblázat)

### Egyke adatlap

2018-ban mintegy 365 ezer EGYKE adatlapot nyújtottak be, melyeken 5 619 fő teljes körű meghatalmazott került bejelentésre.

Az Egységes Képviselési Nyilvántartásban elkészült az eseti meghatalmazottak, rendszerszintű kezelésére szolgáló rögzítő felület, melynek segítségével egyedi ügyekben, ügyhöz kötöten rögzíthetőek az eseti meghatalmazás adatai.

## 13. ADÓZÓK MINŐSÍTÉSE

	2017. IV. negyedév		2018. I. negyedév		2018. II. negyedév		2018. III. negyedév	
	Cégjegyzékbe bejegyzett és áfa-regisztrált adóalanyok	Csoportos adóalanyok	Cégjegyzékbe bejegyzett és áfa-regisztrált adóalanyok	Csoportos adóalanyok	Cégjegyzékbe bejegyzett és áfa-regisztrált adóalanyok	Csoportos adóalanyok	Cégjegyzékbe bejegyzett és áfa-regisztrált adóalanyok	Csoportos adóalanyok
<b>Minősített adózók</b>	<b>534 405</b>	<b>152</b>	<b>532 400</b>	<b>156</b>	<b>529 764</b>	<b>158</b>	<b>528 187</b>	<b>159</b>
ebből megbízható minősítésű	209 031	47	224 426	53	222 278	52	220 759	53
kockázatos minősítésű	32 536	4	35 587	5	35 841	5	35 441	4
általános eljárási szabályok szerint működő	292 838	101	272 387	98	271 645	101	271 987	102

## Elektronikus ügyintézés

2018. január 1-jétől a közigazgatás teljes szférájában főszabállyá vált a kétirányú elektronikus úton történő ügyintézés, melynek segítségével az ügyfél bármely jognyilatkozatát elektronikus úton is megteheti, továbbá bármely eljárási cselekményt elektronikus úton is elvégezhet abban az esetben, ha személyes jelenléte nem indokolt és a benyújtandó okirat eredetisége elektronikus formában is biztosítható.

A NAV esetében ez azt jelentette, hogy az elektronikus ügyintézésre nem csak azon ügyekben nyílt lehetőség, amelyek vonatkozásában jogszabály ezt megengedte, hanem általános jelleggel – az elektronikus ügyintézés és a bizalmi szolgáltatások általános szabályairól szóló 2015. évi CCXXII. törvény (Eüsztv), illetve ennek végrehatásáról szóló 451/2016. (XII. 19.) Korm. rendelet (Eüsztv. vhr.) szabályainak megfelelően – valamennyi ügytípus és eljárási cselekmény vonatkozásában.

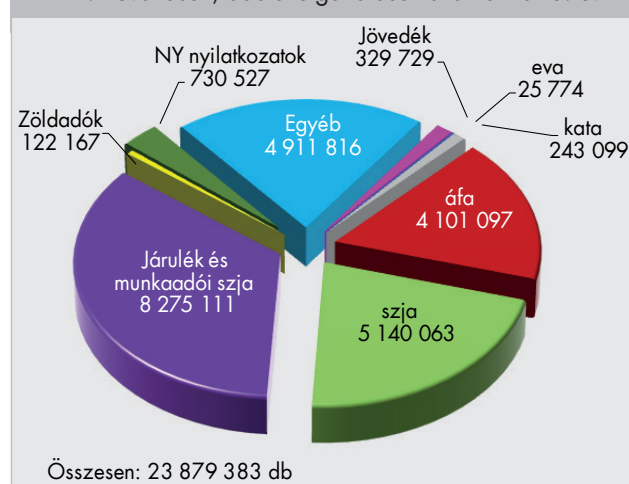
A megfelelő kommunikációs csatornák kialakítása, valamint az adókötelezettségek teljesítésének zökkenőmentes biztosítása érdekében az állami adó- és vámhatóság hatáskörébe tartozó ügyek tekintetében 2018. december 31-ig úgynevezett átmeneti időszak lépett érvénybe, ami a cégkapu használatára kötelezett ügyfélkörrel folytatott kommunikáció során lehetővé tette az eljáró képviselő személyes Központi Ügyfél-regisztrációs Nyilvántartásához kapcsolódó tárhely (KÜNY tárhely) használatát.

2019. évtől a cégkapu használatára kötelezett ügyfelek kizárólag a cégkaput használhatják az elektronikus ügyintézés során.

A NAV előtti elektronikus ügyintézés részleteit tartalmazó tájékoztató anyagok kerültek közzétételre a NAV honlapján. A vonatkozó szabályok szélesebb körben történő megismertetésére céljából előadásokat tartottak a Hivatal kollégái, melyeken számos adózói kérdés megválaszolására sor került.

## BEVALLÁSFELDOLGOZÁS

14. Bevallások, adatszolgáltatások száma 2018. év



2018-ban közel 23,9 millió bevallás/adatszolgáltatás érkezett a Hivatalhoz, melyből csaknem 22,8 milliót elektronikus úton nyújtottak be az adózók. A kontroll adatszolgáltatások száma megközelítette a 2 milliót. (lásd 14. ábra)

## A személyi jövedelemadó bevallás reform (eSZJA)

A munkáltatói adómegállapítás kivezetésével 2018. évben a korábbiaknál is nagyobb hangsúlyt kapott az adózók személyre szóló tájékoztatása. Az eSZJA rendszer fontosabb változásairól a természetes személyeket, valamint a munkáltatókat, kifizetőket értesítette a NAV. Az ügyfélkapu regisztrációval rendelkező adózók értesítési tárhelyre, míg az ügyfélkapuval nem rendelkező magánszemélyek postai úton kapták meg a leveleket. Összesen közel 3,5 millió tájékoztatót postai úton kézbesített a Hivatal, a tárhelyre kihelyezett üzenetek száma meghaladta az 1,7 milliót. Emellett januárban mintegy 622 ezer munkáltató kapott elektronikus tájékoztatást az év eleji kifizetői teendőkről.

A személyijövedelemadó-reform következő lépéseként az állami adó- és vámhatóság 2017. adóévre vonatkozóan már az őstermelők és áfa fizetésére kötelezett magánszemélyek részére is készített adóbevallási tervezetet. Esetükben a tervezet a bevallási határidő leteltét követően nem vált érvényes bevallássá, annak adatait azonban felhasználhatták a személyijövedelemadó-bevallásuk elkészítéséhez.

A beérkezett kifizetői, munkáltatói adatszolgáltatások alapján 2017. adóévre vonatkozóan összesen 5,1 millió adóbevallási tervezet készült. A munkáltatói adómegállapítás jogintézményének kivezetésével jelentős lépést tett az adóhatóság a munkáltatók adminisztrációs terheinek csökkentésének irányába.

Az eSZJA Portál látogatottsága jelentősen megnövekedett, 2018. május 22. éjfélig mintegy 3,4 millió alkalommal keresték fel az online felületet. Megduplázódott azon magánszemélyek száma is, akik a webes felületen teljesítették bevallási kötelezettségüket.

840 ezer adózó módosítás nélkül, míg 310 ezer magánszemély szerkesztés után fogadta el adóbevallási tervezetét. Legtöbbször az adóelőlegből év közben nem érvényesített családi kedvezmény igénybevétele, vagy a visszaigényelhető adó kiutalása céljából, valamint a családi állapotukban bekövetkezett változás miatt egészítették ki adóbevallási tervezetüket.

Az ügyfélkapus hozzáféréssel nem rendelkező magánszemélyek a BEVTERVK kérelem benyújtásával 2018-ban is igényelheték papír alapú adóbevallási tervezetük kiküldését. A Hivatal lehetőséget biztosított a kérelmeket SMS-ben, webes úrlapon, telefonon (TCC, ÜCC), postai úton formanyomtatványon vagy levélben, illetve személyesen benyújtani az adózók számára. A postai kiküldést 2018. március 19-ig lehetett kérni, azonban – az adóhatóság szolgáltató jellegét szem előtt tartva – 2018. május 16-ig befogadta a beérkező kérelmeket. Összesen közel 737 ezer kérelmet regisztrált a Hivatal, melynek 63,3 százalékát SMS, 16,1 százalékát ügyfélszolgálaton, illetve telefonon, 14,4 százalékát webes úrlapon, valamint 6,2 százalékát postai úton nyújtották be az adózók. Az összes regisztrált kérelemből 654 ezer volt teljesíthető.

A magánszemélyek támogatásának jegyében több mint 28,4 ezer adóbevallási tervezethez kiegészítő nyilatkozatot (17SZJAK) is mellékelte a Hivatal, illetve a webes felületen – kiegészítő nyilatkozat helyett – felhasználóbarát, kitöltést segítő üzenetekkel igyekezett segítséget nyújtani az adózóknak. Közel 55 ezer adózó, aki május 10-ig nem továbbította az adóhatóság felé a módosított adatokkal elmentett tervezetét, tájékoztató levél útján kapott segítséget a további teendők elvégzéséhez.

A 2017. évi személyijövedelemadó-bevallások benyújtásának határideje 2018. május 22. volt. Azon magánszemélyeknek (ide nem értve az őstermelőket és az áfa fizetésére kötelezett magánszemélyeket), akik a határidőig egyéb módon nem tettek eleget bevallási kötelezettségüknek, az adóbevallási tervezet vált érvényes bevallássá. A tervezetek beforgatásával mintegy 2,1 millió magánszemély mondhatta el magáról, hogy

adózói interakció nélkül határidőben teljesítette bevallási kötelezettségét.

Az online fizetés (VPOS) lehetősége – tekintettel arra, hogy a 2017. adóévre vonatkozóan már az egyéni vállalkozók is használhatták a WebNYK kitöltő programot – az szja-bevallásban szereplő összes adónemre vonatkozóan kiegészítésre került az eSZJA felületen. 2018. június 26-ig több mint 29 ezer sikeres online fizetés valósult meg.

Az szja-bevallás benyújtására megjelölt időpontig az adó 1+1 százalékos felajánlására szolgáló rendelkező nyilatkozatot (17EGYSZA) közel 808 ezren töltötték ki a WebNYK programmal, és továbbították elektronikus úton a NAV felé.

Az adóhatóság szolgáltató jellegét szem előtt tartva a WebNYK program, illetve az eSZJA rendszer számos kényelmi, szolgáltatási, komfortnövelő funkcióval bővült.

2018-ban már azok is megtekinthették adóbevallási tervezetüket az eSZJA portálon, akik a tervezet publikálását megelőzően vagy azt követően önállóan nyújtották be bevallásukat.

Kialakításra került a „LEKÉR” funkció, melynek eredményeként az adózók közvetlenül a programban kérhetik le – bármilyen módon benyújtott – bevallásukat. Ennek célja a javító, helyesbítő bevallás vagy önellenőrzés kitöltésének segítése, amellyel az adózó szerkeszthető formában érheti el a NAV-nál nyilvántartott aktuális bevallását.

A WebNYK program szintén 2018-as fejlesztése – a mobil eszközöket is támogató nézet mellett – egy számítógépre optimalizált, kompakt, úgynevezett könyvelői nézet kialakítása, amely a felhasználó által választható. Ezáltal a mezőgazdasági őstermelők, az áfafizetésre kötelezett magánszemélyek, valamint az egyéni vállalkozók áttekinthető, levezetészerű űrlapokat tölthetnek ki. Az adózók számára megjelenített egyenlegek adónemenként tartalmazzák a befizetendő és visszaigényelhető összegeket, melyek 2018. évben már megjelenítik az önkéntes pénztárakba, a NYESZ-R számlákra, nyugdíjbiztosítási szerződésekre befizetett összegek után tehető rendelkezéseket is.

## Tételes általánosforgalmiadó-adatok lekérdezése

A Kormányzati Portálon (www.magyarország.hu) elérhető Ügyfélkapun keresztül a NAV lehetőséget biztosít a tételes általánosforgalmiadó-adatok lekérdezésére. E szolgáltatással a terméket beszerző, szolgáltatást igénybevevő adózó ellenőrizheti, hogy az általa befogadott számlák tekintetében a számlakibocsátó eleget tett-e az összesítő jelentéstételi kötelezettségének. A központi elektronikus szolgáltató rendszerben az áfa- és evabevallások lapjain szereplő adatok érhetőek el. 2018. évben az Ügyfélkapu eBEV szolgáltatásán keresztül a partnerek által teljesített tételes belföldi összesítő jelentés lekérdezésére összesen 31 105 esetben került sor. A lekérdezés lehetőségével 18 438 adózó élt.

## Automata berendezések

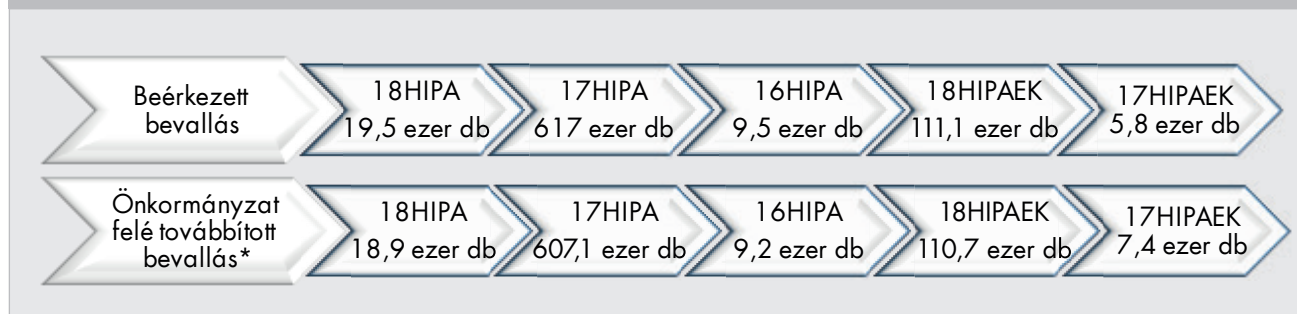
A 7/ 2018. (III. 19.) NGM rendelettel módosításra került az élelmiszer-értékesítést kezelőszemélyzet nélkül végző automaták műszaki követelményeiről, az automaták üzemeltetéséről és szervizeléséről, valamint az automatákban rögzített adatoknak az állami adó- és vámhatóság felé történő szolgáltatásáról szóló 31/2016. (IX. 2.) NGM rendelet. Ennek megfelelően 2018. július 1-jétől valamennyi élelmiszer-értékesítést kezelőszemélyzet nélkül végző automata berendezést adóügyi felügyeleti egységgel (AFE) kell ellátni.

2018. december 31-ig 910 adózó 2 090 adatlapon 30 816 darab üzembehelyezési kódot igényelt AFEKOD adatlapon. A kiadott üzembehelyezési kódok száma 30 816 darabot tett ki, melyből 24 780 darab automata berendezés üzembehelyezése történt meg.

## Jövedéki bevallások és adatszolgáltatások

2018. december végéig összesen csaknem 330 ezer jövedéki bevallás és adatszolgáltatás érkezett a Hivatalhoz, melynek 98,1 százalékát elektronikus úton nyújtották be. Az elektronikus úton benyújtottakon belül a mezőgazdasági visszaigénylés 26,3 százalékot, az adóraktár adatszolgáltatása a termékkészlet változásokról 22,9 százalékot, az üzemenyagöltő állomás

## 15. 2018. évben beérkezett HIPA és HIPAEK bevallások



\* A 17HIPAEK tartalmaz 2017. évben beérkezett bevallásokat is, melyek 2018-ban kerültek továbbításra.

adatszolgáltatása 7,6 százalékot, a jövedéki és bevételnyilvántartás 7,3 százalékot, a jövedéki kiskereskedő bejelentése 6,7 százalékot, a kereskedelmi gázolaj vizsgálóigénylése 5,5 százalékot, míg a bejelentés adó- és zárjegy felhasználásról 5,3 százalékot képviselt. A fennmaradó 18,4 százalékon további 33 típus osztozott.

### Helyi iparűzési adó (hipa) bevallása

A helyi iparűzési adó bevallási kötelezettség teljesítésének egyszerűbbé tétele céljából a Magyar Államkincstár (MÁK) által, jogszabály alapján átadott iparűzési adómérték-adatok beépítésre kerültek a NAV által rendszeresített, NAV honlapján elérhető elektronikus 17HIPA és 18HIPA jelű nyomtatványokba. A nyomtatványok kitöltésekor a kiválasztott önkormányzathoz tartozó adómértéket a kitöltőprogram felajánlja, ami alapján automatikusan kiszámolásra kerül az adó összege. A program által felajánlott adómértéket és a számított adó összegét az adózónak lehetősége van felülről.

Tárgyévben összesen 763 ezer HIPA bevallás érkezett a NAV-hoz, melyből közel 753 ezer továbbításra került az önkormányzatok felé. (lásd 15. ábra)

### Népegészségügyi termékadó (neta) bevallás

A népegészségügyi termékadóról szóló 2011. évi CIII. törvény 2018. január 1-jétől hatályos módosítása következtében az adójóváírás mellett lehetővé vált a

neta-alanyok számára, hogy az adóbevallásban tett rendelkező nyilatkozattal felajánlják a fizetendő népegészségügyi termékadó legfeljebb 10 százalékát az egészségügyi államigazgatási szerv által szervezett egészségmegőrző programhoz való hozzájárulásként, melyet a törvényi feltételek fennállása esetén a NAV a bevallás benyújtását követő 15 munkanapon belül utal át a kedvezményezett egészségügyi államigazgatási szerv számlájára. A népegészségügyi termékadó 2018. évi bevallására szolgáló 18NETA jelű bevallás részeként kialakított rendelkező nyilatkozatokon (RNY lap) a 2018. december 31-ig beérkezett 28 esetben összesen 24,5 millió forint felajánlásáról rendelkeztek az adózók.

### Bevallások elmulasztása

Az Art. 266. § I) pontja alapján a NAV internetes honlapján közzé kell tenni az áfabevallási kötelezettségüket több, mint két egymást követő bevallási időszakban nem teljesítő adózók adatait.

A NAV az áfabevallások normal esedékességét/beadási határidejét követő 11. napon – a havonkénti gyakorisággal futtatott teljességvizsgálat eredményének megfelelően – folyamatosan intézkedik a mulasztói állományba újként bekerülő adózók internetes listában történő megjelentetéséről. Az interneten közzétett listából kikerülő adózók tekintetében naponta frissül az adózói állomány. A 2018. december 31-ei állapot szerint a közzétett lista 23 359 adózó adatát jeleníti meg, illetőleg 17 063 adózó adata került törlésre.

2018-ban a bevallások elmulasztása miatt az igazgatóságok közel 570 ezer elektronikus kiértékelő levelet, és csaknem 417 ezer darab felhívó levelet küldtek ki az adózók részére. Mulasztási bírság kiszabására 68 ezer esetben került sor.

## 1+1 százalék

Az a magánszemély, aki az összevont adóalapba tartozó jövedelmet szerzett és bármely típusú személyijövedelemadó-bevallást nyújtott be, felajánlhatja a személyi jövedelemadójának 1+1 százalékát a civil szféra szervezetei, illetve egyházak javára.

A Hivatal megküldte a társadalmi és civil kapcsolatok fejlesztéséért felelős miniszter részére a Civil Információs Portálon történő közzététel, adatfeldolgozás és rendszeresítés céljából a 2018. rendelkező évben szja 1 százalékos felajánlásra jogosult kedvezményezettekéről, a 2016. adóévre (2017 rendelkező évre) vonatkozóan ténylegesen támogatásban részesült szervezetekről, valamint a 2018. rendelkező évben a felajánlásokból való részesedésből kizárt szervezetekről szóló kimutatásokat. Továbbá folyamatosan aktualizálásra kerültek a NAV honlapján a 2015. és a 2016. évben kiutalásban részesült civil kedvezményezettek elszámolásai, illetve a 2018. rendelkező évre regisztrált civil kedvezményezettek és a 2017. rendelkező évben felajánlásban részesült civil kedvezményezettek listái.

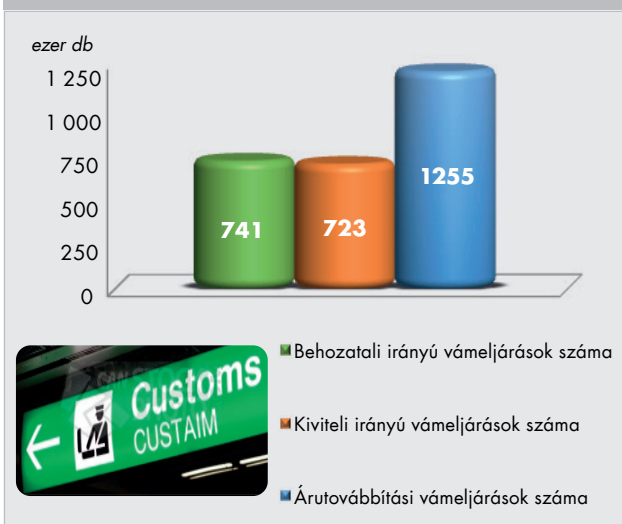
Az szja 1 százalékos összegek utalása révén, a 2018. rendelkező évre érvényesen regisztrált, 27 173 civil kedvezményezett összesen 8,3 milliárd forintban részesült.

## VÁMELJÁRÁSOK, TÁJÉKOZTATÁS

**A** NAV szolgáltató jellegének erősítése érdekében kiemelt figyelmet fordított az ügyfelek adminisztrációs terheinek könnyítésére, melyet elsősorban az elektronizálható eljárások fejlesztése, valamint a bevallások egyszerűsítése révén kíván megvalósítani.

*A vonzó vámkörnyezet különösen fontos a gazdálkodók vám eljárásainak megtartása, illetve más tagállami gazdálkodók Magyarországra csábítása érdekében.*

16. Vámeljárások számának alakulása 2018-ban



2018. évben az import, export és árutovábbítási vámeljárások száma összesen több mint 2,7 millió darabot tett ki. (lásd 16. ábra)

A behozatali irányú vámeljárások számában 96,7 százalékos részarányt képviselt a szabad forgalomba bocsátás, 1,8 százalékot az aktív feldolgozás/ideiglenes behozatal, a fennmaradó 1,5 százalékon az újrabehozatali és vámraktározási eljárások osztoztak. A kiviteli irányú vámeljárások 91,5 százalékát a kiviteli eljárások tették ki, melyet az újrakivitel 5,5 százalékos, illetve az ideiglenes kiviteli/passzív feldolgozási eljárások 3 százalékos részaránya követett.

Az árutovábbítási vámeljárások 79,5 százaléka normál, míg 20,5 százaléka egyszerűsített eljárás keretében zajlott.

Az EU elvárásainak megfelelően lehetővé kellett tenni a vámeljárások elektronikus úton történő kezdeményezését. Ez az export árunyilatkozatok elektronikus benyújtása (AES) során mind normál, mind egyszerűsített eljárásban megvalósult. Hazánkban a kiviteli eljárások már 2009-től elektronikus úton kérelmezhe-

tők. Import forgalomban a normál, illetve a kiegészítő vámáru-nyilatkozatot 2010-től valamennyi eljárás kód (4-es, 5-ös, 6-os, 7-es és 9-es) vonatkozásában be lehet nyújtani elektronikusan, ezáltal valamennyi behozatali irányú vámeljáráásban lehetővé vált a vámáru-nyilatkozatok elektronikus úton történő benyújtása.

2018. év végére a behozatali irányú vámeljáráások (AIS) 99,3 százalékát indítványozták elektronikusan az ügyfelek.

A szabad forgalomba bocsátások esetében 99,2 százalékos részarányt képviseltek az elektronikus kérelmek.

A textiltermékek és lábbelik mind európai uniós, mind nemzeti szinten továbbra is kiemelten érzékeny termékkörnek számítanak a szabad forgalomba bocsátás vámeljáráás során.

## Nemzetközi e-kereskedelem

Az e-kereskedelem meghatározás egy olyan széles spektrumú tevékenységet takar, melynek csupán egyik eleme az interneten keresztül történő termékrendelés és annak vásárlóhoz történő szállítása. A Budapest Liszt Ferenc Nemzetközi Repülőtér, és ez által a Nemzetközi Posta Kicserélő Központ (a továbbiakban: Posta) forgalmában az EU-n kívülről érkező küldeményekhez kapcsolódó vámeljáráások alakulásában évről évre tapasztalt növekedés 2018. IV. negyedévében némileg megtorpant, ám éves szinten továbbra is növekmény mutatható ki. 2018. év végéig 69 ezret tett ki a postai elektronikus vámeljáráások száma. Az érkező küldeményekre a legjellemzőbb a B2C – (Business-to-Customer) az EU-n kívüli vállalkozások EU-n belüli magánszemélyek, mint végfelhasználók részére történő értékesítés.

A Magyar Posta forgalmában beérkező küldemények esetén a küldemények kezelését ellátó Posta a már rendelkezésre álló adatok (pl. szállítólevél /CN22/ feladáskor feltüntetett adatok) alapján kezdeményezheti a vámeljáráás kérelmezését. A beérkező, 22 euró alatti áruérték esetén lehetőség van arra, hogy a vámkezelést a Posta a fuvarokmánnyal végezze el, azonban a tapasztalatok szerint az eladó sokszor szándékosan alacsonyabbnak tünteti fel az áru értékét. A NAV ki-



emelt figyelmet fordít az ilyen küldemények kiszűrésére. Az ellenőrzéssel érintett küldemények tekintetében több mint 80 százalékot tett ki azok aránya, melyeknél a megállapított vámérték eltért a postai küldeményen szereplő adattartalomtól.

A küldemények a Magyar Posta kezelésében lévőkön túl más, postaihoz hasonló szolgáltatást nyújtó gazdálkodók (integrátorok) logisztikai csatornáin keresztül is érkehetnek az Európai Unióba. Tárgyévben a NAV Repülőtéri Igazgatóságán mintegy 189 ezer darabot tett ki az integrátorok által szállított, e-kereskedelemmel érintett küldemények száma.

A vámhatárokon átvilágító, folyamatosan növekvő e-kereskedelmi forgalom egyre több és változatosabb munkát ad, mivel egyes eladók az internet által biztosított anonimitást kihasználva bátrabban folytatnak illegális tevékenységet. Ezzel párhuzamosan megnőtt az illegális termékek kereskedelme is, amely a legártalmatlanabb hamis terméktől a legveszélyesebb kábítószeresekig, a napjainkban még a vegyészek által sem beazonosítható „dizájner” drogokig terjed. A vámjogszabályok megsértésén túl előfordul, hogy a vámhatóság a termékbiztonsági szabályozást, a szellemi tulajdonjogot sértő, esetleg valamilyen tiltó- és korlátozó rendelkezésen alapuló külön engedélyhez kötött áru nem megfelelő forgalmát megvalósító termékkel találkozik tevékenysége során. Az integrátorok és Posta forgalmában együttesen 1 237 jogsértést tárt fel a NAV Repülőtéri Igazgatósága 2018-ban, melyek

36 százaléka szellemi tulajdonjogokkal kapcsolatos visszaélés, és 56 százaléka kábítószer birtoklással kapcsolatos jogsértés volt. Az összes jogsértés 89 százaléka a Posta, 11 százaléka az integrátorok forgalmához kapcsolódott.

A nemzetközi kereskedelem a gazdaság fejlődésének egyik legfontosabb eleme. A globális kereskedelem ugyanakkor célpontot kínál a terrorcselekmények számára, melynek súlyos következményei lehetnek a világgazdaságra nézve. A vámhatóságok, mint a nemzetközi áruszállítás ellenőrzéséért és felügyeletéért felelős szervek, helyzetükből adódóan sokat tehetnek a globális kereskedelem biztonságának javítása érdekében. Fentiekre tekintettel szükségessé vált egy olyan stratégia kidolgozása, amely úgy gondoskodik a nemzetközi árukereskedelem biztonságáról, hogy nem nehezíti meg, hanem támogatja a legális kereskedelem feltételeit.

## Engedélyezett gazdálkodók

A Közösségi Vámkódex ún. biztonsági módosításának háttere az az erősödő nemzetközi és közösségi elvárás, hogy az Európai Unióból exportált és a területére importált termékek ellenőrzöttek, biztonságosak legyenek, és ne jelentsenek kockázatot az EU-ra, illetve üzleti partnereire nézve. A biztonsági módosítás rendelkezései a végrehajtási rendelet hatályba lépését követően váltak alkalmazhatóvá. A Közösségi Vámkódex teremtette meg az ún. engedélyezett gazdálkodói (AEO) státusz koncepcióját, ami 2008. január 1-jén lépett hatályba, és három típusa különböztethető meg:

AEOC – vámjogi egyszerűsítések – lehetővé teszi annak jogosultja számára, hogy a vámjogszabályoknak megfelelően bizonyos egyszerűsítéseket élvezzen,

AEOS – biztonság és védelem – a biztonsági és védelmi szempontok tekintetében jogosít könnyítésekre,

AEOF – teljes/kombinált – AEOC és AEOS engedéllyel egyidejűleg rendelkező gazdálkodók számára kibocsátható kombinált engedély.

Az AEO program keretében az igazgatóságok 2018-ban összesen 48 tanúsítványt bocsátottak ki, ez-

zel az érvényes magyar tanúsítványok száma 402-re emelkedett.

## BREXIT

A Hivatal folyamatosan gyűjtötte és gyűjti az Európai Bizottság által a BREXIT vámszakterületi aspektusaira vonatkozóan készített és közzétett tájékoztató anyagokat. Az összegyűjtött információkat az ügyfelek tájékoztatása érdekében a NAV hivatalos honlapján 2018 novemberében kialakított BREXIT rovat alatt közzéteszi. E felületen elérhetővé vált a BREXIT megállapodás-tervezet legfrissebb angol változata, illetve a vámjogi – behozatali és kiviteli engedélyekkel, preferenciális származással, szellemi tulajdonjogokkal, vámügyekkel és közvetett adózással, valamint az általános forgalmi adóval kapcsolatos – magyar nyelvű dokumentumok is rendelkezésre állnak. Az internetes felületen túl a Hivatal a vámszakmai aktualitások részeként a szakmai konferenciák és fórumok alkalmával is rendszeresen tájékoztatta a szakmai szövetségeket, ügyfeleket a BREXIT-tel kapcsolatos fejleményekről.

## Vámhatósági határozatokat kezelő rendszer

A Vámhatósági határozatokat kezelő rendszer működésének első évére vonatkozó workshop Budapesten került megrendezésre 2018 októberében, melyen a 24 tagállam képviselőin kívül gazdálkodók is részt vettek, ennek köszönhetően az első év értékelése, illetve a jövőbeli tervek kialakítása közösen történhetett meg.

## Vámszakmai kapcsolattartó ülések

2018-ban is rendezett Vám Kapcsolattartó Csoport üléseket a Hivatal, melyek célja a vám szakterületet érintő aktuális kérdések szakmai szövetségek és fórumok részére történő ismertetése volt. A napirendi pontok között szerepelt többek között az e-ügyintézés, az Uniós Vámkódex, illetve a nemzeti vámjogszabályok végrehajtásával kapcsolatos ismeretek és tapasztalatok megosztása, illetve a 22 euró alatti küldemények áfamentességének megszűnése, valamint a Vámhatósági Adatokat Kezelő Rendszerrel kapcsolatos aktualitások is.

## JÖVEDÉKI ENGEDÉLYEK, ADÓZÓI TÁJÉKOZTATÁS

A jövedéki szakterület központi szervéhez 2018. évben 294 szakmai vélemény iránti ügyféli kérelem érkezett. A kérelmek közül 286 a jövedéki vonatkozású jogszabályokban foglaltakhoz kapcsolódott, nyolc pedig a dohánytvörvény gyakorlati végrehajtásával és jogértelmezésével kapcsolatos kérdést tartalmazott.

2017. július 1-jétől az új jövedéki szabályozás nem tartalmaz keretengedélyes tevékenységet, valamint megszünt az adóraktári engedélyek kategóriákba történő sorolása. Az összes adóraktári engedély száma tartalmazza az egyszerűsített adóraktárak számát is.

2018. évben 1 170 adóraktári engedély és 935 egyéb engedély kiadása vagy módosítása történt meg, így az év utolsó napján 4 151 jövedéki engedélyes gazdálkodóval állt kapcsolatban a Hivatal, akik csaknem hatezer telephelyen végeztek jövedéki tevékenységet. A dohánytermék-kiskereskedelmi engedélyesek száma az év végén 5 333 volt, ami 100 engedéllyessel kevesebb a bázisidőszakhoz képest.

Az Magyar Szénhidrogén Készletező Szövetség (MSZKSZ) tagvállalatai által benyújtott – a tagi hozzájárulás megállapításának alapjául szolgáló – igazolási kérelmek alapján az év során 595 igazolás kiadására került sor.

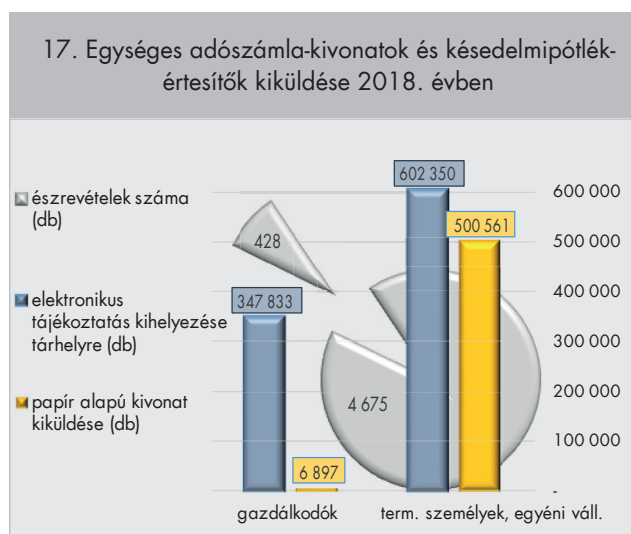
## FOLYÓSZÁMLÁK KEZELÉSE

**A** NAV az adózói kötelezettségeket, költségvetési támogatásokból eredő igényeket, befizetéseket és kiutalásokat adózónként és köztehernemenként vezetett egyéni folyószámlákon tartja nyilván.

Az adóigazgatási eljárás részletszabályairól szóló 465/2017. (XII.28.) Korm.rendelet 22. § (1) és (2) bekezdései alapján, ha az adószámla ötezer forintot meghaladó összegű tartozást vagy túlfizetést mutat, az adóhatóság az adózó adószámlájának adónemenkénti

egyenlegéről, valamint annak részletezéséről és a tartozásai után felszámított késedelmi pótlékról az adózó részére október 31-ig értesítést ad ki.

A 2017. évi adószámla adatokról készítendő egységes adószámla-kivonatok és központi pótlékértésterítő elektronikus lekérdezhetőségéről összesen 950 183 darab elektronikus értesítést helyezett ki a Hivatal az érintett adózók tárhelyére 2018. évben (347 833 darabot a gazdálkodók, 602 350 darabot a természetes személyek/egyéni vállalkozók részére). Továbbá a tervezett több, mint félmillió papír alapú adószámla-kivonatból 2018. október 31-ig 507 458 kivonatot postázott a NAV, amelyből 6 897 darabot gazdálkodók, míg 500 561 darabot természetes személyek/egyéni vállalkozók részére. (lásd 17. sz ábra)



A kiküldött kivonatokkal, illetve az elektronikus tájékoztatással összefüggésben 2018. május 10-től 2018. december 31-ig összesen 5 103 észrevétel érkezett, amelyből 428 darabot a gazdálkodók, 4 675 észrevételt a természetes személyek, illetve egyéni vállalkozók küldtek.

A 2017. évi nettó késedelmi pótlékról szóló pótléklevetéseiket az érintett 59 507 gazdálkodó 2018. június 1-jétől, míg a 85 319 természetes személy, illetve egyéni vállalkozó 2018. augusztus 28-tól kérdezhetette le az Ügyfélkapun keresztül, az eBEV-szolgáltatások között.

Az adó- és vámigazgatóságok 2018. évben 383 610 darab kiutalási és átvezetési kérelem (1817) elbírálását és feldolgozását végezték el, melyből 331 064 darab elektronikusan, 52 546 darab pedig papír alapon került benyújtásra. Az igazgatóságok által hivatalból kiállított kiutalási és átvezetési bizonylatok száma 30 998 darab volt. Továbbá több, mint 67,8 ezer darab CSEKK nyomtatványt nyújtottak be az adózók, melyeken összesen 1 264 546 darab csekkigénylés érkezett.

2018. december végéig a VPOS (internetes bankkártyás) fizetési csatornán lebonyolított tranzakciók száma csaknem 43 ezer volt, amely során összesen több, mint 3,5 milliárd forint befizetést teljesítettek a természetes személy adózók. Az így befolyt adóbevétel több, mint 54 ezer tételelre került felosztásra az egyes adónemek között.

A NAV 2018. évben is kiemelt feladatként kezelte az elévült tételek rendezését, ennek során az elévült tartozásokat (az Avt. 19. § (2) bekezdése alapján), illetve túlfizetéseket (az Art. 202. § (1) bekezdésében

foglaltak alapján) központilag két alkalommal törölte le az adószámlákról. Elévülés miatt tárgyidőszakban 23,3 milliárd forint kötelezettség, mintegy kétmilliárd forint elévült tőketartozásra jutó késedelmi pótlék, valamint 1,4 milliárd forint túlfizetés került törlésre központilag.

A központilag nem évültethető, vélhetően elévült tételek felülvizsgálatát – több, mint 370 ezer adózó adószámlája vonatkozásában – az igazgatóságok egyedileg végzik. (lásd 18. táblázat)

A Hivatal 2018-ban két alkalommal (július és december) központilag – tájékoztató levél útján – értesítette a kisadózó vállalkozások tételes adója (kata) alá bejelentkezett azon adózókat, akiknek a NAV-nál nyilvántartott, végrehajtható, nettó módon számított adó tartozása meghaladta a 100 000 forintot. A kizárások megelőzésére irányuló kiértesítések összesen 29 680 adózót érintettek, akiknek a NAV felhívta a figyelmét hátralékuk rendezésének szükségességére, valamint annak esetleges elmaradásával együtt járó szankcióra is.

18. A 2018. évi központi évültetések főbb adatai

Központi évültetés	I. kör	II. kör	Összesen *
<b>Törölt elévült kötelezettség (milliárd forint)</b>	<b>20,9</b>	<b>2,4</b>	<b>23,3</b>
érintett adózók száma (ezer darab/fő)*	266	22	
törölt tételek száma (darab)	1 015 457	305 854	1 321 311
<b>Elévült tőketartozásra jutó késedelmi pótlék (milliárd forint)</b>	<b>1,6</b>	<b>0,4</b>	<b>2,0</b>
érintett adózók száma (ezer darab/fő)*	92		
törölt tételek száma (darab)	232 027	78 342	310 369
<b>Törölt elévült túlfizetés (milliárd forint)</b>	<b>0,7</b>	<b>0,7</b>	<b>1,4</b>
érintett adózók száma (ezer darab/fő)*	52	42	
törölt tételek száma (darab)	68 294	68 638	136 932

\*Az érintett adózók száma nem összesíthető, mert egyazon adózó mindkét körben szerepelhet.

## FIZETÉSI KEDVEZMÉNYEK

**A**z adó- és vámhatóság a fizetési kedvezmények engedélyezésével elősegíti az ügyfelek átmeneti likviditási nehézségeinek áthidalását. A NAV és az ügyfelek közös érdeke, hogy a kérelmek elbírálásakor mindkét fél számára előnyös megoldás szülessen, és a tartozás belátható időn belül, megnyugtató módon rendeződjön.

A NAV 2018. évben az előző évről áthúzódó ügyekkel együtt összesen 145 449 fizetési kedvezményre irányuló kérelmet kezelt. Az áthúzódó kérelmek nélkül tárgyévben összesen 137 560 kérelem érkezett 160 milliárd forintot meghaladó kérelmezett összegre. A fizetési kedvezményi kérelmek 70,3 százaléka fizetési könnyítésre, 7,4 százaléka mérséklésre irányult, 7,2 százaléka egyidejűleg fizetési könnyítési és mérséklési kérelmet is tartalmazott, míg 15,1 százaléka hiányosnak minősült.

Az ügyfelek 2018. év végéig 32 839 kérelmet nyújtottak be elektronikus formában. A Hivatalhoz magánszemélyektől, illetve egyéni vállalkozóktól 20 008 elektronikus kérelem érkezett, míg gazdálkodóktól és egyéb szervezetektől 12 831 darab.

A NAV mintegy 130,6 ezer elsőfokú fizetési kedvezménnyel kapcsolatos határozatot, végzést adott ki. A végleges döntések száma csaknem 122 ezer volt, melynek 64 százaléka helyt adó, 10 százaléka részben helyt adó, 16 százaléka elutasító, 9 százaléka megszüntető, és 1 százaléka saját hatáskörű módosítás volt. Az engedélyezett fizetési könnyítés és mérséklés összege együttesen mintegy 87 milliárd forint volt. Ennek a döntő hányadát (95,6 százalékát) a fizetési könnyítés tette ki. Az igazgatóságok a kérelmezett összeg 54,3 százalékára adtak fizetési kedvezményt. (lásd 19. ábra)

A magánszemélyek részére engedélyezhető automatikus részletfizetési kérelmekből (Art. 199. § (1) bekezdése alapján) 63 659 darab érkezett, mintegy 24 milliárd forint kérelmezett összegre. A megbíz-

### 19. Fizetési kedvezményi ügyek 2018. évi kiemelt adatai

Kérelmek száma (db)	137 560
Elkészített I. fokú határozatok száma (db)	130 565
Végleges I. fokú határozatok száma (db)	121 943
Engedélyezett fizetési könnyítés (Mrd Ft)	83,2
Engedélyezett mérséklés (Mrd Ft)	3,8

hatónak minősített adózók 2018. évben összesen 1 424 kérelmet terjesztettek elő az Art. 156. §-ra való hivatkozással, a kérelmezett összeg meghaladta az 1,8 milliárd forintot.

## HÁTRALÉKKEZELÉS EGYÉB SZOLGÁLTATÁSAI

A NAV az internetes honlapján a végrehajtás alatt álló adózók listáját 2018-ban is hetente, a 180 napon keresztül jelentős adóhátralékkal rendelkező adózók listáját negyedévente frissítette. A végrehajtás alatti adózók száma – a kevesebb adó- és vámvégrehajtási ügygel összefüggésben – folyamatosan csökkent, év végén a lista 115 ezer gazdálkodót tartalmazott.

A tartósan nagy összegű, 180 napon keresztül jelentős hátralékkal rendelkező adózók internetes listáján az év végén 2 750 magánszemély és 1 543 gazdálkodó szerepelt. A közzétett gazdálkodók tartozásállománya csökkent.

A magánszemélyek hátralékkezelésének hatékonysága 2018-ban tovább javult, elsősorban a pénzintézeti megkeresések elektronikus rendszerének (EBT) korábbiaknál szélesebb körű alkalmazásával. Ennek is köszönhetően csökkent a magánszemély hátralékosok száma és a tartozásuk összege. A NAV évről évre nagyobb

hangsúlyt fektet az adózók pénzeszközeinek pontosabb és eredményesebb feltárására annak érdekében, hogy ezáltal a végrehajtási eljárás a lehető legsikeresebben és leggyorsabban lezárható legyen.

Az igazgatóságok behajtási eszköze elsősorban az inkasszó, melynek növekedése a tömeges számban érkező külső megkeresések – sikertelen felhívást követő – kezeléséhez köthető. Ezen kívül jelentős szerepet játszik az, hogy az igazgatóságok a hatékonyabb behajtás érdekében – a bankoktól a bázisidőszakhoz képest jelentősen nagyobb számú adatot gyűjtöttek ez elektronikus banktitokrendszer (EBT) használatával, így a számos adat felhasználásával – különösen a magánszemélyeknél – a korábbiaknál több inkasszót adtak ki. Az inkasszó darabszám növekedésével összefüggő eredményes bankszámlatalálások száma 247 ezerre emelkedett, de ehhez az igazgatóságok 13,7 millió pénzügyi megkeresést küldtek az adósok bankszámláinak felkutatására. Az EBT rendszer folyamatos, széleskörű alkalmazása tovább javította a magánszemélyek hátralékkezelésének hatékonyságát.

## KÜLÖNÖS HATÁSKÖRI SZAKTERÜLET

*A különös hatásköri szakterület bírálja el a diplomáciai és konzuli képviselők, a képviselők tagjai, továbbá az ezekkel egy tekintet alá eső nemzetközi szervezetek és azok tagjai, a közhasznú szervezetek, illetve a külföldi illetőségű adományozótól származó pénzbeli adomány kedvezményezettjei, valamint a belföldön nem letelepedett adóalanyok által benyújtott kérelmeket.*

2018. évben a diplomáciai testületek és tagjai részéről mintegy 5,6 ezer kérelem érkezett, melyekkel kapcsolatban a jogerősen engedélyezett áfa összege megközelítette a 3,6 milliárd forintot, illetve az engedélyezett jövedéki adó összege több mint 172 millió forint volt. A közhasznú szervezetek részéről a tárgyidőszakban nem került kérelem benyújtásra. Külföldi illetőségű ado-

mányozók kedvezményezettjei az előző évről áthúzódó, és a tárgyévben érkezett kérelmek alapján összesen csaknem 1,5 milliárd forintot igényeltek vissza, mellyel kapcsolatban a tárgyidőszakban összesen több, mint 1,4 milliárd forint kiutalását engedélyezte a Hivatal. A kérelmek elbírálása során csaknem 19 ezer számla felülvizsgálatára volt szükség.

2018. évben az Art. 185. §. (1) bekezdésében meghatározott magyar adóalanyt az Európai Közösség valamely tagállamából megillető elektronikus úton benyújtott és továbbított hozzáadottérték-adó áfa-visszatérítési kérelmek száma 36,7 ezer volt, melyet 99,8 százalékban fogadtak be a tagállamok. Az érintett időszakban az ELEKAFA kérelmekkel összefüggésben több mint 34,6 ezer külföldi döntés érkezett.

Visszatérítés tagállamaként a más tagállamoktól kapott elektronikus áfa-visszatérítési kérelmek száma csaknem 40 ezer volt a tárgyidőszakban, melyekkel kapcsolatban több, mint 39,2 ezer döntés született. A belföldön nem letelepedett adóalanyok részére jogerősen engedélyezett áfa összege mintegy 40,2 milliárd forint volt.

A bejelentkezett fióktelepnek nem minősülő telephelyen gazdasági tevékenységet folytató külföldi vállalkozások ellenőrzése során a legutóbbi, 2018. IV. negyedéves adózási minősítésben 3 169 adóalany vett részt, ebből tényleges pénzforgalmat 1 686 bonyolított. Ennek az adózási körnek az ellenőrzése rendkívül fontos feladat, mivel nettó visszaigénylésük éves szinten meghaladja a százmilliárd forintot. Az áfa-regisztrált adóalanyok nettó visszaigénylése 2018. év során 152,9 milliárd forint volt.

A szakterület 2018. évben közel 45 ezer alkalommal teljesített (az Art. 131. § (14) bekezdés c) pontjában foglaltakon alapuló) adatszolgáltatást a megkereső nemzetbiztonsági szolgálatok felé a különös hatáskörbe tartozó adóalanyokra vonatkozóan, mely 40 százalékkal több az egy évvel korábbi esetszámnál. Az adatszolgáltatáshoz kapcsolódó bejövő ügyirat-szám a tárgyidőszakban több mint 12,6 ezer darab volt. *(lásd 20. táblázat)*

20. Nemzetbiztonsági szolgálatok felé történő adatszolgáltatás esetszáma 2018. évben

Időszak	Megkeresések esetszáma (darab)		Megkeresések összesen
	Társaság	Magánszemély	
2018. év	3 972	40 836	44 808

## SAKÉRTŐI INTÉZET

Az NAV Szakértői Intézete sokrétű tevékenységével segíti a szervezeti célok elérését, szoros együttműködést tart fenn mind a külső, mind a belső szervezetekkel. Számos témában végez helyszíni és Intézeten belül lefolytatott analitikai vizsgálatokat, ad ki szakértői véleményt.

2018. évben 4 191 darab minta érkezett az Intézetbe, ezek 89 százalékát az igazgatóságok által beküldött tételek tették ki, melyek 47,6 százaléka jövedéki-, 25,7 százaléka vám-, 4,2 százaléka büntető-, valamint 0,3 százaléka egyéb eljáráshoz kapcsolódott. Ezen felül 830 esetben (22,2 százalék) vizsgáltak azonosításra beérkezett ismeretlen anyagot. A gyanúsnak ítélt reptéri minták közül 682 minta esetében erősítette meg a gyanút az Intézet. A vizsgált minták 90 százalékában kábítószer vagy új pszichoaktív anyag került kimutatásra. A beérkező kábítószer tartalmazó minták közül 208 esetben amfetamin, 102 esetben MDMA, 97 esetben LSD-tartalmú „bélyeg” került feltalálásra. 50 mintából engedélyköteles gyógyszerhatóanyagot (főként anabolikus szteroidokat) mutattak ki a vizsgálatok, ezek összömege több mint 10 kg-ot tett ki. Három esetben kábítószer előállítására alkalmas vegyületeket, úgynevezett pre-prekurzorokat azonosítottak, ennek eredményeként összesen 5 530 kg kábítószer előállítására alkalmas alapanyagot sikerült kiszűrni.

Az Intézet kiemelt jelentőségű feladatai közé tartozik az ásványolajtermékek vizsgálata, mely során az üzemanyag-töltő állomások készletein kívül számos hasznongépjármű üzemanyag-tartályának tartalma is vizsgálat alá került. A vizsgált ásványolaj minták döntő többsége

szabványos paraméterekkel rendelkezett, de előfordultak esetek, amikor a vizsgált üzemanyag kéntartalma vagy lobbaspontja tekintetében nem felelt meg a termék-szabványnak. Tárgyévben az ásványolaj-visszaélések egy újabb módozatát sikerült feltárni, „bitumenhígító” néven olyan terméket azonosítottak az Intézet munkatársai, mely összetételéből adódóan alkalmas motorbenzin keverő komponenseként vagy akár üzemanyagként történő felhasználásra is. Emellett egy „korróziógátló” megnevezésű termék vizsgálata során megállapításra került, hogy összetétele alapján a termék alkalmas dízel üzemű gépjárművek üzemanyagaként történő felhasználásra, ennek kockázatáról az Intézet értesítette az eljáró NAV szervet.

Az év folyamán dohánytermékek mintavételezésére és szakvéleményezésére rendelték ki az Intézetet, mely során szakértő munkatársai megállapították, hogy a hulladéknak vélt, lefoglalt áru valójában cigaretta, így végül további mintegy 1 millió szál cigaretta vonatkozásában formáltak véleményt.

Az Intézet 2018. január 1-jétől az Eüsztv-ben meghatározott módon tart kapcsolatot az ügyféllel és az eljárásban résztvevőkkel (elektronikus ügyintézés). Az ügyfelek nagy része már az e-papír szolgáltatás útján, illetve az ÁNYK-n keresztül nyújtja be kérelmét, de folyamatosan érkeztek e-mail útján is kérelmek.

A beérkező mintavizsgálatok mellett az Intézet jelentős számú minta nélküli megkeresést kap mind gazdálkodók, mind NAV szervek részéről. Ügyfelek által indítványozott, mintavizsgálatot nem igénylő, nem hatósági ügyben történt megkeresés 2018. évben mintegy 456 esetben fordult elő.

Az Intézetet szakértőként 723 esetben, 1 356 darab minta vonatkozásában rendelték ki. Megjegyzendő, hogy a jövedéki eljárásban vett minták 67,6 százaléka szakértői kirendeléssel érkezett. A NAV Szakértői Intézetének bejegyzett igazságügyi szakértői a szakvélemények elkészítésén túl bírósági tárgyalásokon is részt vettek dohánytermékek, illetve „dizájner üzemanyagok” (bázisolajos gázolaj) tarifális, illetve adójogi besorolását és analitikai vizsgálatát érintő szakvélemények kapcsán.

Az Intézet analitikai szakreferensei folyamatosan részt vesznek a Magyar Szabványügyi Testület (MSZT) ülésein, illetve szakmai tevékenységükkel segítik az MSZT munkacsoportok munkáját.

A mobillaboratóriumi gépjárművekkel helyszínen végzett ellenőrzések során összesen 3 663 mintát vizsgáltak meg 2018-ban, melynek keretében az alkoholtermékek helyszíni vizsgálata tekintetében az 1 998 darab ellenőrzés 5 százalékánál azonosítottak adózás alól elvont, illetve nem megfelelő minőségű terméket, emellett 1 665 darab ásványolajminta vizsgálata történt meg. Fontos megjegyezni, hogy a tárgyidőszakban az alkoholvizsgáló mobillaboratóriumok aktívan közreműködtek „ADÓtraffipax” ellenőrzések során is.

Az Intézet laboratóriumai 10 nemzeti és nemzetközi szervezésű jártassági vizsgálatban, illetve laboratóriumok

közötti összemérésben vettek részt. Az eredmények – a szervező cégek által történő – kiértékelése alapján a mért paraméterek döntő többségének tekintetében megfelelő minősítés született.

A korábbi évekhez hasonlóan 2018-ban is megtörtént az ország különböző pontjairól származó gyümölcsök begyűjtése és feldolgozása, melynek célja egy, a vizsgálati eredmények pontosabb kiértékelését lehetővé tevő autentikus adatbázis elkészítése volt. Az adatbázis alapjául szolgáló feldolgozott gyümölcsökből előállított gyümölcspálinkák lefőzésre, a szőlőborok palackozásra kerültek.

A jövődeki szakterületet érintő 2017. július 1-jétől bevezetésre került Kötelező érvényű KN-kód besorolás (KÉK) iránt összesen 95 darab kérelem érkezett, határozat kiadására 58 esetben került sor. Kötelező érvényű Tarifális Felvilágosítás (KTF) tekintetében 319 esetben érkezett ügyféli kérelem, a kiadott határozatok száma 317 darabot tett ki. Kötelező érvényű Származási Felvilágosítás (KSZF) iránt nem nyújtottak be kérelmet az ügyfelek.

Az Intézet tagja a Vámlaboratóriumok Európai Hálózata keretében létrehozott szakértői csoportnak (CLET), melynek keretében továbbra is végez dohánytermékeken elszívási próbavizsgálatot a svéd- illetve a német vámlaboratórium számára, valamint szerepet vállalt üzemanyagok bio-tartalmának meghatározásában is a cseh vámlaboratórium számára. Kiemelendő, hogy Magyarország a második helyen áll a CLET részére elvégzett vizsgálatok számának tekintetében.

A távol-keleti áruk, elsődlegesen a ruházat és lábbelik szabad forgalomba bocsátásának vámellenőrzéséhez kapcsolódóan speciális szaktudására van szükség az egyes minőségjellemzők megállapításához. Az Intézet elkészítette az áruvizsgálatokban résztvevő pénzügyőr kollégák munkáját elősegítő, képekkel is illusztrált, a textiltermékek jellemzőinek vizsgálatára szolgáló útmutatót, illetve a lábbelik minőségi értékelését segítő táblázatot. A távol-keleti textiltermékek dömpingszerű mintavétele eredményeképpen 2018. évben az Intézetbe érkező textilminták száma számottevően nőtt a korábbi évekhez képest.



# HATÓSÁGI MUNKA – ESZKÖZÖK ÉS ELÉRT EREDMÉNYEK

---

## ADÓSZÁM SZANKCIÓS TÖRLÉSÉ, ADÓREGISZTRÁCIÓS ELJÁRÁS

2018. január 1-jétől megszűnt az adószám-felfüggesztés, illetve a fokozott adóhatósági felügyelet jogintézménye.

Az év elején folyamatban lévő eljárásokat az adóhatóság határozat kiadása nélkül, hivatalból megszüntetette.

Az adószám szankciós törlését elrendelő véglegességé vált/jogerős határozat összesen 13,6 ezer esetben készült 2018. évben.

Az adózás rendjéről szóló 2003. évi XCII. törvény (továbbiakban régi Art.) alapján folyamatban lévő és jogerőssé vált 7,3 ezer darab határozat meghozatalára közel 93 százalékban a számviteli beszámoló letétbe helyezésének és közzétételének elmulasztása miatt került sor.

Az Art. szerint véglegessé vált mintegy 6,3 ezer határozat 67 százalékában adózó – helyszíni ellenőrzés eredményeként – székhelyén nem volt megtalálható, további 18 százalékban az adózó törvényes képviselőjét az állami adó- és vámhatósághoz annak felszólítása ellenére sem jelentette be.

2018. évben az adóregisztrációs adóhatósági szűrővizsgálaton 30,5 ezer új cég esett át. A vizsgálattal három esetben találkozhatnak az adózók: cég alapításakor, ha a vezető tisztségviselő, vagy a többségi befolyással rendelkező tag személye megváltozik, illetve ha az eljárást az alapítani tervezett cég leendő vezető tisztségviselője vagy tagja az e célra szolgáló adatlap állami adóhatósághoz történő benyújtásával kéri. Ennek eredményeként 2018. évben 1 609 adózó nem kezdhet meg tevékenységét, mert a NAV jogerősen elutasította az adószám megállapítása iránti kérelmüket.

A működő cégek vezető tisztségviselői, illetve tagjai személyében bekövetkezett változások körét is tekintve 17,6 ezer esetben merült fel olyan akadály, amelynek következtében az állami adóhatóságnak az eljárást le kellett folytatnia. Az adószám megállapítását megelőzően 5 964, vezető tisztségviselő, illetve tagváltással kapcsolatos ügyekben 11 643 adózó ügyében.

## ELSŐFOKÚ DÖNTÉSEK ALAKULÁSA

Az „A”, ELJAR, USZTAM rendszerekben, illetve „A” rendszeren kívül hozott elsőfokú döntések száma közel 1,1 millió darab volt 2018. évben.

Mintegy 673 ezerre tehető az illetékügyben meghozott döntések száma (határozat, végzés, fizetési meghagyás/felhívás/iratra felvezetett feljegyzés) melyekben 143 milliárd forint előírásáról és 9 milliárd forint jóváírásáról rendelkeztek az adó- és vámigazgatóságok. Ennek jelentős részét teszi ki a vagyonszerzési bejelentések alapján kiadott mintegy 567 ezer (fentiek szerinti) döntés, amely 138 milliárd forint kötelezettséget ír elő és ötmilliárd forint összegű jóváírást tartalmaz országos szinten. *(lásd 21. táblázat)*

## KIVÁLASZTÁS ÉS KOCKÁZATKEZELÉS

A NAV ellenőrzéseinek elsődleges célja a költségvetési bevételek védelme, a rejtett gazdaság, az adóelkerülések visszaszorítása, valamint az önkéntes jogkövetésre

## 21. „A”, ELJAR, USZTAM rendszerekben és „A” rendszeren kívül hozott I. fokú döntések alakulása

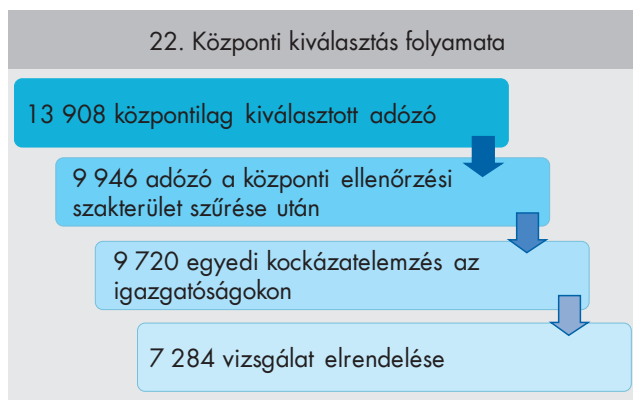
	2018. év (darab)		2018. év (darab)
Mulasztási bírság	96 408	Illeték visszatérítés / törlés	9 250
Kés.pótl.elbírálási szak	93	Illeték megfiz. köt. ltv. 73.§ (3)	8 491
Társaságiadóelőleg-mérséklés	2 999	10.000 forintot megh.államig./bírósi ill.	728
Adózó nyilvántartásból törlése	6 228	Lelethez kapcsolódó illeték	54 973
Köztartozások	81 543	Vagyonszerzési illeték	462 121
SZJA 1 százalékkal kapcsolatos döntés	34 904	Feltételes illet.mentesség elvesztése	2 478
Áfa gyakorítási kérelmek	4 865	Gépjármű forg.illetékment.eng.	7 831
ELEKáfa külföldi ügyfél	38 504	Gépjármű forg.illeték pótlóírása	20
ELEKáfa diplomaták adó-visszatérítése	5 355	Szja 6 havi pótlékm. részlet elut.	328
Adó- és jöv.ig.kiad.megtagadás	28 120	Adóreg. Adószám kiad. megtag.	1 758
Átalányadózást elut. hat.	227	Kimentési kérelem elbírálása	421
Támogatás gyak.elszámolása	7	Kiva bejelentkezés elutasítása	112
Elhunyt soron kívüli adómegáll.	15 201	Kiva alanyiség megszüntetése	588
Áll.kezesség érv. elbírálása	40	Kata bejelentkezés elutasítása	1 091
Áll.kezesség érv. előírása	122	Kata adóalanyiség megszüntetése	5 576
Munkáltatói adóhátralék	22	Pénztárgép és taxaméter enged.	54
Igazolási kér. elutasító végzés	436	Környezetvéd.termékdíj-kötelez.bej.	89
Családi gazd. – törlése	252	TAO-kiutalás megtagadása	1 142
Eü. szolg. járulék előírása	76 734	Egyéb témákban kiadott döntések	3 155
Eü. szolg. járulék törlése	8 995	<b>„A” rendszeren kívüli döntések összesen</b>	<b>63 050</b>
Elévülés	29 356	melyből <b>adó</b> szakterület által hozott	56 234
Adószámfelfüggesztés megszüntetése	70	melyből <b>vám</b> szakterület által hozott	6 816
Adószám törlése	15 301	<b>Összesen</b>	<b>1 073 167</b>
17-es kérelem elbírálása	4 129		

ösztönzés, mellyel aktívan hozzájárul a nemzetgazdaság versenyképességének fokozásához. Ez alapján az együttműködő, jogkövető magatartást tanúsító adózóknak támogatást nyújt a hibák kijavítására, míg a jogszabályokat szándékosan és súlyosan megsértőkkel szemben az adókijátszás gyors és hatékony feltárása, az adóelkerüléssel kivont adóösszegek biztosítása a feladata.

### Kiválasztási tevékenység

Az időről-időre megújuló adóelkerülési módokkal lépést tartani kívánó ellenőrzési tevékenység elképzelhetetlen lenne széleskörű kiválasztási, kockázatkezelési és elemzési munka nélkül. Ennek jegyében az év során

13 908 adózó – 11 886 társaság és 2 022 magánszemély/egyéni vállalkozó – került kiválasztásra. A témák és célcsoportok (180 napon belül teljes tulajdonosváltással érintett társaságok, megemelt minimálbér, illetve garantált bérminimum alkalmazásához kapcsolódó kötelezettségek, megszüntetett adóregisztrációs eljárással érintettek, gépjármű kereskedelemmel, szerviz tevékenységgel foglalkozók, őstermelők, munkaerő-kölcsönzők, kiskereskedelmi tevékenységet folytatók, stb.) szorosan illeszkednek a NAV ellenőrzési hatósági tevékenységéhez. A kiválasztási listák alapján, egyedi elemzések útján kerül meghatározásra a lefolytatandó vizsgálatok típusa, az időszaka és az adóneme. (lásd 22. ábra)



2018. évben 12 témaelemzés (pl. taxitársaságok, felül-ellenőrzésre történő központi kiválasztás módszertana, kockázatos címen szereplő adózók, virtuális fizetőeszközök, booking.com weboldalról származó adatok, veszteséges cégek felvásárlásával foglalkozó magánszemélyek gazdasági érdekltségei, elektronikusan kezdeményezett regisztrációs adóigazgatási eljárások, eltitkolt közösségi beszerzéssel érintettek), továbbá öt ágazati elemzés (gyógyászatisegédeszköz-gyártók, használt gépjárművekhez kapcsolódó regisztrációs adóköteles eljárások, gépjármű- és gépjárműalkatrész-kereskedelem és szerviz ágazat, kiskereskedelmi tevékenységet folytatók, munkaerő-kölcsönző adózók) készült.

### Kockázatkezelés, -elemzés

Egyedi kockázatelemzések alapján az alábbi főbb témákban 433 adózó ellenőrzési javaslata került megküldésre az ellenőrzési szakterület részére:

- kenőolaj jövedéki adatszolgáltatás;
- környezetvédelmi termékdíjbevallási anomáliák;
- közvetett vámjogi képviselőn keresztül importáló adózók;
- nemzetközi vámadatcsere adatok elemzése alapján;
- munkaerő-kölcsönzéssel foglalkozó adózók;
- negatív VIES eltéréssel és áfabevallásukban különleges eljárással megállapított adót valló adózók.

A vám eljárások folyamatba épített kockázatelemzési tevékenysége keretében 924 kockázati profil 48 752 kockázatot azonosított. A központi kockázatelemzési szak-

terület a vám eljárásokhoz kapcsolódóan 130 elemzést fejezett be. Ezek eredményeként a központi kiválasztási szakterület 114 gazdálkodó tekintetében tett áruátengedést követő ellenőrzésre javaslatot.

Az EKÁER bejelentések adatai alapján leválogatásra kerültek azon adózók adatai, amelyek kenőolajat szállítottak, és a címzettek a szállítás időszakában nem rendelkeztek a jövedéki törvényben meghatározott engedéllyel. Szintén leválogatásra és a szakterület felé átadásra került az a több, mint hatszáz kiskereskedő, akiknél fennállt a lehetősége annak, hogy bejelentés nélkül vett át jövedéki árukészletet a telephely előző üzemeltetőjétől. A kereskedelmi gázolaj utáni jövedéki adó-visszaigénylések kockázatelemzése alapján 5 349 adózó, a mezőgazdaságban felhasznált gázolaj utáni jövedéki adó-visszaigénylések kockázatelemzése alapján 3 582 adózó került megküldésre az igazgatóságok részére további egyedi elemzés céljából.

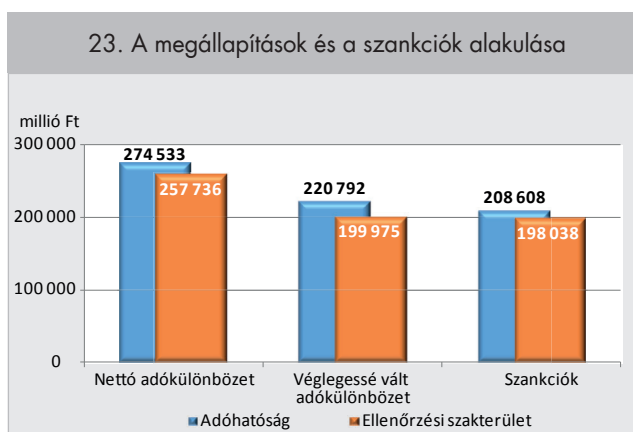
Az Art. átmeneti rendelkezései alapján 2018. január 1-i hatállyal valamennyi folyamatban lévő adóregisztrációs eljárást követő kockázatelemzési eljárás, valamint fokozott adóhatósági felügyelet megszüntetésre került. Az új vállalkozásokat és az átalakulással, illetve személyi változással érintett adózókat – az adóregisztrációs eljárás befejezését követően – továbbra is kockázatelemzés alá kell vonni. Az év során 45 410 elemzést végzett el a Hivatal, ebből az ügyek 83 százaléka – egyedi kockázatelemzésre okot adó körülmény hiányában – lezárásra került. A többi ügygel egyedi kockázatelemzés végett a kijelölt igazgatóság foglalkozik.

## ADÓHATÓSÁGI ELLENŐRZÉSI TEVÉKENYSÉG

### A számok tükrében

Az adóhatóság 2018-ban – a meghíúsult vizsgálatokat is figyelembe véve – összesen 190 569 ellenőrzést folytatott le, melynek eredményeképpen 274,5 milliárd forint nettó adókülönböt feltárására került sor, míg a kiszabott szankciók (adó- és mulasztási bírság, kése-

delmi pótlék) összértéke meghaladta a 208,6 milliárd forintot. A lezárt időszakot keletkeztető adóellenőrzések 40,3 százalékot, az egyes adókötelezettségek teljesítésére irányuló jogkövetési vizsgálatok 40,5 százalékot, míg az adatok gyűjtését célzó ellenőrzések 19,1 százalékot kötöttek le az összes revizori időráfordításból. (lásd 23. ábra).



Az elért teljesítményben döntő szerepet játszott a 177 107 vizsgálatot elvégző adószakmai ellenőrzési terület. Ennek 7,5 százaléka lezárt időszakot keletkeztető adóellenőrzés, míg 92,5 százaléka jogkövetési vizsgálat volt. A hatékonysággal kapcsolatban elmondható, hogy átlagosan négy adóellenőrzésből három megállapítással zárult. A jogkövetési vizsgálatoknál – jellegükből fakadóan – ez az arány 14 százalékra tehető. A nettó adókülönbözet 257,7 milliárd forintot, míg a kivetett szankciók összértéke 198 milliárd forintot tett ki. Az év során véglegessé vált teljes adóhatósági 220,8 milliárd forint nettó adókülönbözet mintegy 91 százaléka (közel 200 milliárd forint) szintén a szakterület tevékenységéhez kötődött. (lásd 24. ábra).

2018-ban a megállapítások közel 29,7 százalékát sorolta be az eljáró revízió a beszédhető kategóriába. A korábbi időszakokhoz hasonlóan a megállapítások jellemzően (89,4 százalékban) áfa adónemben születtek. A járulékokban született megállapítások aránya 4,3 százalék volt, míg az szja 3,1 százalékot képviselt. (lásd 25. ábra)

#### 24. Az ellenőrzési szakterület adószakmai vizsgálatai

Ellenőrzési szakterület összesen 177 107 db

97 839 Jogkövetési vizsgálat / Adatok gyűjtése

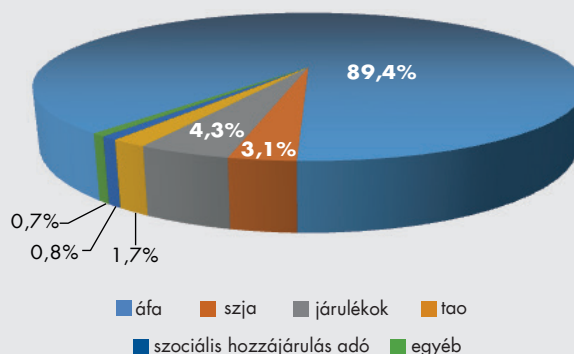
64 670 Jogkövetési vizsgálat / Egyes adókö. telj.

13 002 Adóellenőrzés / Bevallások utólagos vizsg.

1 455 Meghiúsult ellenőrzés

141 Egyéb ellenőrzés

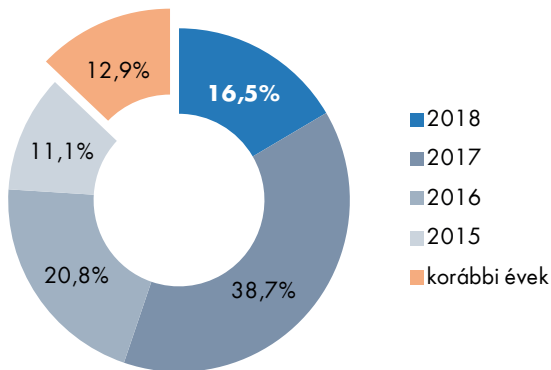
#### 25. A megállapítások megoszlása adónemek szerint



A szakterület vizsgálatai a központi elvárásoknak megfelelően továbbra is a jelen, illetve közelmúlt gazdasági eseményeit érintik: a 2018. évben megkezdett adóellenőrzések 87,1 százaléka érintette az aktuális évet és az azt megelőző három évet. (lásd 26. sz. ábra)

A 2018-tól hatályos adójogszabályok nem írják elő publikus ellenőrzési irányelv közzétételét, azonban az év folyamán a hatóság által végzendő folyamatos, illetve tematikus feladatok körét ellenőrzési terv rögzíti. A kiemelt célok elérése érdekében a NAV ellenőrzési tevékenysége az alábbi három fő területre koncentráldott:

26. A 2018. évben megkezdett adóellenőrzések a vizsgált időszakok megoszlása alapján

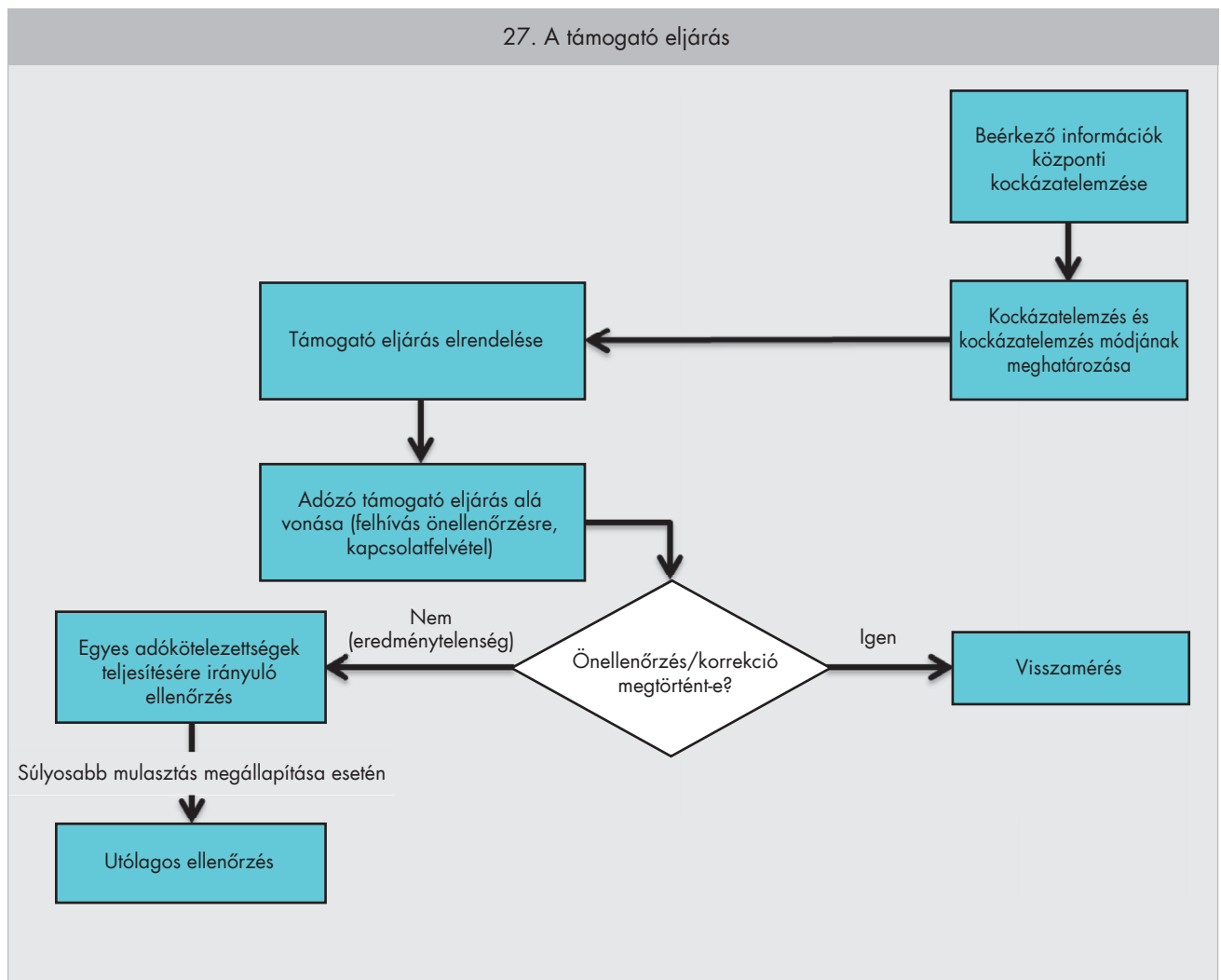


- önkéntes jogkövetés támogatása;
- kiemelt adózók ellenőrzése;
- jelentős költségvetési kockázattal rendelkező körök, tevékenységek ellenőrzése.

### Önkéntes jogkövetés támogatása

Az önkéntes jogkövetés támogatása az előző évek tendenciáinak megfelelően 2018-ban is kiemelt szerepet kapott. Az ellenőrzési szakterület támogató eljárások lefolytatásával segítette az adózókat adókötelezettségeik teljesítésében. Ezek célja a kockázatelemzések során feltárt anomáliák kiküszöbölése ellenőrzés elrendelése nélkül, önkéntes jogkövetés útján. (lásd 27. ábra)

27. A támogató eljárás



Az év során hét új, valamint kettő – még a 2017. évről áthúzódó – témában végeztek támogató eljárásokat a NAV munkatársai. Összesen 11 335 eljárás került lezárásra, melynek hatására közel 1,2 milliárd forint adókötelezettséget, illetve több, mint 930 millió forint jövedelmet vallottak be utólag az adózók. A tapasztalatok alapján általánosságban elmondható, hogy az ügyfelek elfogadták a feltárt anomáliákat. Pozitívan reagáltak, hogy az adóhatóság nem ellenőrzés keretében (és nem mellékesen eltekintve a szankcionálástól) állapította meg a kötelezettség növekedését. (lásd 28. táblázat)

Az adózási szabályokat betartani igyekvők körében a területi szervek – az összes ellenőrzésen belül – 15 475, ún. támogató jellegű ellenőrzést folytattak le, segítve ezzel a hibák kiküszöbölését és növelve a költségvetési bevételeket. A vizsgálatok eredményeként – a hatósági szankcionálás helyett – benyújtott (önellenőrző) bevallásokban az adózók összesen 13,2 milliárd forint adókötelezettséget vallottak be. Az adófolyószámlára felkötött kötelezettségváltozás 58 százalékát az áfa adónem tette ki.

A NAV internetes honlapján az adó- és vámigazgatóságok az év során összesen 665 közleményben

jelezték előre vizsgálataik időpontját, helyszínét, irányultságát, azaz 2017. márciusi indulása óta a Hivatal 1 102 alkalommal használta az Adótraffipax elnevezésű speciális, figyelemfelhívó, jogkövető magatartásra ösztönző módszert. A több ezer elvégzett jogkövetési vizsgálat közül minden ötödik zárult megállapítással: ezek során jellemzően foglalkoztatotti bejelentés szabálytalanságát, számla- és nyugtakibocsátási kötelezettség elmulasztását, online pénztárgépek üzemeltetésével kapcsolatos szabályok megsértését, illetve pénzkészlet eltérését jegyzőkönyvezték a munkatársak. (lásd 29. ábra)

## 29. Adótraffipax



Az adózók informálását célozta az a közel hatszáz tájékoztató levél is, amelyet az ellenőrzési szakterület az Art. 267.§ alapján küldött ki. E jogszabályhely szerint, ha az adóhatóság ellenőrzése során olyan több adózót is érintő tény, körülményt észlel, amellyel

28. Lezárt támogató eljárások 2018-ban

Támogató eljárások célcsoportjai	Összes lezárt eljárás (darab)	Adó-kötelezettség növekedés (millió forint)	Jövedelem-növekedés (millió forint)
Mikro vállalkozások*	3 068	436,0	-
Németországban adólevonás alól mentesített magánszemélyek*	24	-	286,6
2012-2013. években forgalmazóként jutalékban részesülő magánszemélyek	506	-	211,7
Adóregisztrációs eljárást követő, de be nem fejezett kockázatelemzéssel érintett adózók	1 806	260,3	-
T1041-es lap és '08-as bevallások közötti eltérések 2017. év vonatkozásában	3 717	260,0	-
Környezetvédelmi termékdíjkötelezettség-mulasztással érintett adózók	383	94,3	-
A Mohács és Vidéke Takarékszövetkezet részvényeit értékesítő magánszemélyek	109	-	433,6
A 2016. évi társasági adó kötelezettségüket nem megfelelően teljesítő adózók	988	58,9	-
Őstermelők	734	43,0	-

\* 2017-ben elrendelt eljárások

összefüggésben az adótörvények rendelkezéseinek megsértése vélelmezhető, azt az érintettek tudomására hozhatja.

### Kiemelt adózók ellenőrzése

A 2018. évben kötelezően ellenőrizendő kiemelt, illetve legnagyobb adóteljesítménnyel rendelkező, összesen 918 adózó körében 865 (jellemzően) adóellenőrzés került elrendelésre. A Hivatal munkatársai a lezárult eljárások során mintegy 1,3 milliárd forint nettó adókülönbözetet állapítottak meg, ezen túl a benyújtott önellenőrzések összesítve 273,7 millió forint kötelezettségnövekedést eredményeztek. Az említett adózói kör jobbra jogkövető magatartást tanúsít, ennek megfelelően a revíziók során tett megállapítások inkább apróbb szabálytalanságokra, kisebb súlyú jogsértésekre vezethetők vissza – azonban ezek a tévedések esetenként számszakilag jelentős összegű megállapításokhoz is vezethetnek. Az egyértelmű adóhatósági megállapításokat elismerik, és törekednek azok jövőbeni kijavítására, a szükséges önellenőrzések benyújtására és az azokban foglalt kötelezettségek pénzügyi rendezésére, valamint élnek az Art. 216.§-a szerinti feltételes adóbírság jogintézményével.

### Jelentős költségvetési kockázatot mutató adózók, tevékenységek ellenőrzése

A visszaigényelhető adót tartalmazó áfabevallások kiutalást megelőző ellenőrzésére történő kiválasztás és az ellenőrzésre történő felkészülés során egyre jelentősebb szerep jut a 2018 második felében bevezetett online számlaadatoknak. Ezek alapján előre feltérképezhető az adózó gazdasági tevékenysége, így lehetőség nyílik szűrést végezni a kockázatos tevékenységekre, továbbá az esetleges nem üzleti célú beszerzések is előre felfedhetők. Az ellenőrzési szakterület 19 247 kiutalás előtti áfaellenőrzést folytatott le, melynek tizede volt lezárt időszakot teremtő adóellenőrzés. Utóbbiak 78 százaléka zárult megállapítással – összesen 33,1 milliárd forint összegben. Az online számla adatszolgáltatásra alapozva a vizsgálatok

többsége konkrét, ügyleti szintű kockázatok miatt került elrendelésre.

A foglalkoztatás bejelentési és bevallási kötelezettségekkel kapcsolatos anomáliák rendezésére első ízben 2017. április hónapban került sor, azonban a társadalmi fontosságára tekintettel folyamatosan végzendő feladat. Az elmúlt 21 hónapban közel egymillió magánszemély biztosítási jogviszonyának tisztázása történt meg. A felülvizsgálat a 2017. évihez hasonló anomáliákat mutatott, pl. hibás bejelentés, illetve jogviszony-lezárás, biztosítási kötelezettség helytelen elbírálása, FEOR számok eltérése. Az egy foglalkoztatóra vetített 10-19 fő eltéres adózók esetében támogató eljárás indult, a húsz fő feletti differenciával érintettek esetében a kockázatkezelés helyi szinten történt meg, és az eredménytől függően jogkövetési vagy adóellenőrzés indult, esetleg levélben/telefonon történő felhívás történt. A kifizetők felkészülését segítve az ellenőrzések esetében – a támogató eljárások során meghatározott gyakorlattal megegyezően – az értesítő levél mellékleteként csatolásra került az eltéréssel érintett magánszemélyek neve és a bevallással nem fedett hónapokat jelölő kimutatások is. A rendezés a jogviszonyok zárásával, a hiányzó bevallások beadásával vagy a revízió megállapításával történt meg. Az igazgatóságok eljárásuk során igyekeztek valamennyi lehetséges anomáliát megvizsgálni, így több esetben a foglalkoztatotti kötelezettség teljesítése mellett egyéb hiányosságok (pl. cégautó adó) rendezésére is sort kerítettek. Az önrevízióval bevallott és befolyt összeg adózóbarát, és a hatóság szempontjából költségtakarékosabb, mint a hatósági eljárás lefolytatását követően történő adóbeszedés. A húsz fő feletti gazdálkodóknál már jelentős mértékben érezhető hatását a korábbi évek munkája, azonban – a tapasztalatok alapján – a jogviszony eltérések újratermelődnék. *(lásd 30. táblázat).*

A 180 napon belül teljes tulajdonosváltással érintett és ezt követően százezer forint alatti forgalmat bonyolító adózók körében 972 jogkövetési vizsgálat és 190 adónem-ellenőrzés elrendelésére került sor. Ezek számszerűsíthető eredménye: közel 5,2 milliárd

30. Foglalkoztatók foglalkoztatottakkal kapcsolatos bejelentési és bevallási kötelezettség közötti anomáliák vizsgálata (T1041-08 eltérés)

Rendezetté vált jogviszonyú magánszemélyek száma (fő)	Járulék kötelezettség növekedés összege (millió forint)		
	Megbízólevél nélkül	Jogkövetési vizsgálattal	Adó-ellenőrzéssel
984 567	11 601,2	3 956,2	1 208,9

forint nettó adókülönbözet, 1,2 milliárd forint adó-bírság, 54 millió forint mulasztási bírság, 271 millió forint utólagos kötelezettségnövekedés az önellenőrzésekben, 160 adószám törlése. Általános tapasztalat, hogy akikkel sikeres volt a kapcsolatfelvétel, már igen gyakran a tulajdonosváltást megelőzően megszüntették tevékenységüket. Ahol viszont nem volt eredményes a kapcsolatfelvétel, a tények azt mutatják, hogy a korábbi ügyvezető felelősségre vonásának elkerülése, az iratanyag megsemmisítése, az ellenőrzési vonalak ellehetetlenítése vezérelte a tulajdonosváltásban közreműködő személyeket. Ebben a körben elérhetetlen vagy az eltérések javítását el nem végző vállalkozásokkal találkoznak az igazgatóságok, és szinte minden esetben indokolt az (adó)ellenőrzések lefolytatása. Kiemelendő ugyanakkor, hogy a megállapítások igen jelentős része – a cégek tudatos fantomizálása révén – behajthatatlan. Ezen adózók/magánszemélyek nevei folyamatosan megjelennek az újabb és újabb kiválasztási listákban, de további vizsgálatuk sem eredményezi a jogkövető útra történő visszatérést.

Az év során további, jelentős költségvetési kockázatot jelentő adózók és tevékenységek ellenőrzésére is sor került, úgymint:

- újonnan alakult vállalkozások;
- foglalkoztatói bejelentések nyomon követése;
- transzferár ellenőrzések;
- e-kereskedelem;
- fejlesztési adókedvezmény igénybevételének jogszerűsége;
- egyéb, hónapról hónapra változó témakörök.

## Online pénztárgépadatok hasznosítása

Az online pénztárgépek bevezetése óta az igazgatóságok folyamatosan ellenőrzik, hogy az arra kötelezettek gondoskodtak-e a pénztárgép beszerzéséről és annak megfelelő üzemeltetéséről. A kiválasztás saját kockázatelemzéssel, a pénztárgépekből érkező adatok elemzésével, valamint az informatikai rendszerekben rendelkezésre álló egyéb információk alapján történik. A szervek továbbra is kiemelt figyelmet fordítanak a korábbi tapasztalatok alapján kockázatosnak tekinthető, a költségvetési érdekeket jelentősen sértő, adókötelezettséget elmulasztók ismételt ellenőrzésére, vizsgálat alá vonják azon adózókat, akiknél korábban jelentősebb kasszaeltérés, illetve bizonylatadási kötelezettség elmulasztása került megállapításra. Az igazgatóságok 2018-ban összesen 58 794 nyugta- és számlaadási kötelezettség teljesítésére irányuló ellenőrzést folytattak le, amelyek közül 48 110 irányult online pénztárgéppel kapcsolatos kötelezettségek vizsgálatára. A 21 százalékos megállapítási arány mellett a kiszabott mulasztási bírság összege megközelítette az 1,4 milliárd forintot.

## Akciók

A NAV – jogkövetési ellenőrzésekkel – jelen volt az év minden nagyobb, sok ember által látogatott eseményén, illetve helyszínén. A revizorok részt vettek a Forma–1 magyarországi rendezvényén, a Sziget Fesztiválon, a Mesterségek Ünnepén, az Ízek Utcáján, a Sörfesztiválon, de megjelentek kiemelt turisztaszakban a Balatonon és a fővárosban, továbbá az adventi időszakról sem feledkeztek el. Az akciókat követő visszamérések során többször tapasztalták, hogy az érintett adóalanyi kör – közvetlenül az ellenőrzések után – jelentősen magasabb bevételt rögzített a pénztárgépekben, mint a megelőző időszakban, illetve emelkedett a kibocsátott nyugták darabszáma is. Azonban az akciókat követően két-három héten belül ezek az adatok visszaestek az ellenőrzés előtti szintre. A hatósági jelenlét ellenére továbbra is jelentős

eltérések tapasztalhatók a valóságban realizált, illetve az online pénztárgépbe rögzített bevételek között.

## Nemzetközi vonatkozású ellenőrzési tevékenység

Az áfa területén történő igazgatási együttműködésről szóló uniós rendelet alapján a Hivatal több, multilaterális ellenőrzésben is részt vett. Még 2016-ban indult az a Németországgal közös vizsgálat, amelynek témája a gépjármű-kereskedelem volt. 2017-ben három többoldalú ellenőrzéshez csatlakozott a magyar hatóság: a cseh, a horvát és a dán társszervekkel közös eljárásokban édesség- és szójakereskedelem, valamint szállítmányozási tevékenység játszotta a főszerepet. Mind a négy vizsgálat lezárult 2018-ban. Magyarország az év során csatlakozott a cseh-litván-szlovák hármashoz, abból a célból, hogy mobiltelefonok kereskedelmével történő visszaéléseket tárjanak fel együttes erővel. A 2011/16/EU irányelv alapján, a közvetlen adózás területén a holland hatóság által kezdeményezett ellenőrzés 2018 szeptemberében zárult le.

## Feltételes adóbírság-kedvezmény

Az ügyfél 2018. január 1-jétől élhet a feltételes adóbírság-kedvezménnyel, melynek értelmében, ha lemond az utólagos adómegállapításról szóló elsőfokú határozat elleni fellebbezési jogáról, és a kirótt adókülönbötést esedékességig megfizeti, akkor mentesül a kiszabott adóbírság felének megfizetése alól. Az új jogintézmény – azontúl, hogy adózóbarát – azonnali befizetésre ösztönöz: az év végéig 1 252 ügyben mondtak le a fellebbezési jogukról, és összesen közel 7,7 milliárd forint adókülönbötést, valamint 607 millió forint szankciós kötelezettséget rendeztek.

## E-ellenőrzések

Az ellenőrzési ügyekben történő elektronikus kapcsolattartás gyorsítása és egyszerűsítése érdekében az adózók januártól használhatják az „Adatlap elektronikus ügyintézéshez ellenőrzési eljárás során” (rövi-

den ELLUGY) elnevezésű elektronikus nyomtatványt. Ennek segítségével tulajdonképpen korlátlan méretű adózói iratanyag NAV-hoz történő eljuttatása vált lehetségessé – személyes megjelenés nélkül. Az új funkció teljeskörűen támogatja az adózók azon igényét, hogy az általuk eredetileg is elektronikusan nyilvántartott iratanyagot formátum-módosítás nélkül továbbíthassák a hatóság felé. Az év végéig összesen 110 234 ELLUGY nyomtatvány érkezett a NAV-hoz. Az év közbeni folyamatos fejlesztéseknek (pl. csatlakozható mellékletek méretének növelése) köszönhetően 12 681, az adózó személyes közreműködése nélküli, ún. e-ellenőrzés zárult le. A visszajelzések szerint a módszer nagyban segíti, illetve támogatja a revízióval történő gyors és hatékony együttműködést, különös tekintettel például a bevallás benyújtási határidőkkel terhelt időszakokban.

## VÁMELENŐRZÉSEK

Napjaink gazdasági, így vámigazgatási folyamataiban is a gyors és költséghatékony, olcsó eljárások biztosítják a versenyképességet. A vám eljárások egyszerűsítése és gyorsítása érdekében tett európai uniós és nemzeti törekvések abba az irányba mutatnak, hogy – az elektronikus vám és az egyszerűsített eljárások térnyerésével egyidejűleg – az alapeseti vám eljárások folyamatából egyre inkább a kockázatelemzésen alapuló áruátengedést követő ellenőrzésekre helyeződik át a hangsúly.

2018. január 1-jével hatályba lépett az Ákr. törvény amelynek 8. §-ában foglaltak értelmében annak hatálya nem terjed ki az adó-, valamint vámigazgatási eljárásra. Ennek okán a nemzeti vámjogi rendelkezéseket ki kellett egészíteni eljárásjogi szabályokkal is, amelyeket – a jogalkotó döntése alapján – egy új nemzeti vámtörvény foglalt össze. E szabályok 2018. január 1-jét megelőzően – ha az uniós jog vagy maga a nemzeti vámjogszabály eltérő rendelkezést nem tartalmazott – a közigazgatási hatósági eljárás és szolgáltatás általá-

nos szabályairól szóló 2004. évi CXL. törvényben (Ket.), illetve – a nemzeti vámtörvény által hivatkozva – a régi Art.-ban kaptak helyet. Az eljárásjogi rendelkezések a vámjogszabályok minden szintjén megjelentek, sőt 2016. május 1-jét követően az Uniós Vámkódex a korábbinál sokkal több eljárásjogi rendelkezést tartalmaz, amelyek célja a 28 tagállam által végrehajtandó különböző eljárások harmonizációja. Az itt fel nem lelhető részletszabályokat tartalmazza az uniós vámjog végrehajtásáról szóló 2017. évi CLIII. törvény (a továbbiakban: Vámtörvény), illetve az uniós vámjog végrehajtásának részletes szabályairól szóló 11/2016 (IV.29.) NGM rendelet is jelentősen módosult 2018. január 1-jével.

A Vámtörvény 2018. január 1-jei hatályba lépését követően, a jogszabályi rendelkezések egységes alkalmazása, illetve az egyes rendelkezések közötti összhang megteremtése érdekében szükség volt bizonyos törvényi rendelkezések évközi pontosítására, kiegészítésére.

Ennek eredményeként az egyes adótörvények és más kapcsolódó törvények módosításáról, valamint a bevándorlási különadóról szóló 2018. évi XLI. törvény 194-205.§-ai a Vámtörvényt érintő módosításokról rendelkeznek. E módosítások érintették a kapcsolattartás általános szabályait, az EORI szám érvénytelenítésére irányuló kérelemre vagy hivatalból indult eljárásokat, a hitelintézeti adatszolgáltatásra vonatkozó rendelkezéseket, a származás utólagos megerősítése iránti megkereséseket, a végrehajtási, illetve visszaigénylési jog elévülésének szabályait, az adónyilatkozatok benyújtására vonatkozó határidőket, illetve kivezette az eljárási bírság jogintézményét.

2018. november 23-án jelent meg a Magyar Közlöny 184. számában az egyes adótörvények uniós kötelezettségekhez kapcsolódó, valamint egyes törvények adóigazgatási tárgyú módosításáról szóló 2018. évi LXXXII. törvény, mely a Vámtörvény rendelkezéseit módosítja 2019. január 1-jei hatállyal. A módosítás érinti a vámjogi képviselőt, a gyakorlati jellegű szakértelem igazolása témát, a vámbiztosítékok felszabadítását, az elévülés szabályait, valamint a lefoglalás szabályozá-

sát, továbbá megteremtette a lehetőségét annak, hogy a vámhatóság a vámügyi egyszerűsítések típusú AEO részére a saját vámügyi műveleteivel kapcsolatos kockázati információkat átadjon.

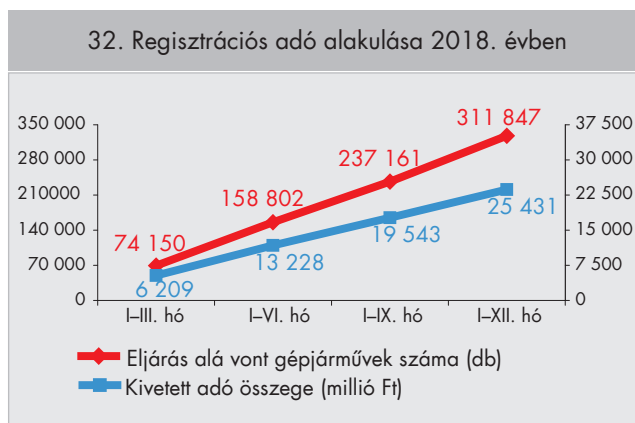
31. Hivatalból indult, áruátengedést követő ellenőrzések főbb adatai	
893 db	• Befejezett ellenőrzés
893 db	• Ellenőrzéssel érintett gazdálkodó
23 661 db	• Ellenőrzés során megvizsgált árunyilatkozat és értesítés
525 millió Ft	• Ellenőrzések során kiszabott összeg

2018. évben a NAV vámszervei által foganatosított hivatalból indult áruátengedést követő ellenőrzések során 893 áruátengedést követő ellenőrzés fejeződött be, melyek keretében 23 661 árunyilatkozat vizsgálata történt meg. Az ellenőrzések során év végéig összesen 525 millió forint kiszabására került sor. (lásd 31. ábra) Az év kiemelt jelentőségű eredményének tekinthető az EU-Japán szabadkereskedelmi megállapodás aláírása, melyre 2018. július 17-én, Tokióban került sor.

Az Európai Unióban évek óta problémát okoz az alulszámlázás kérdésköre, mellyel összefüggésben jelentős méreteket ölt az egyes országok költségvetését érintő bevételkiesés. Az alulszámlázás elleni intézkedés keretében az ázsiai országokból származó érzékeny áruk – lábbeli és textil termékek – vonatkozásában a kockázati küszöbértékek vámeljárások során történő figyelembe vételének ellenőrzése, és az azzal kapcsolatos tapasztalatok értékelése tárgyévben is folyamatos volt. A vámérték megállapítására vonatkozó magyarító szövegek gyűjteményének (Compendium) aktualizálására került sor az Uniós Vámkódex és az azzal kapcsolatos jogszabályok, valamint az Európai Bíróság által hozott ítéletek tükrében.

## REGISZTRÁCIÓS ADÓ

2018. évben a regisztrációs adó-eljárás alá vont gépjárművek száma megközelítette a 312 ezer darabot. A kivetett adó összege több mint 25 milliárd forintot tett ki. (lásd 32. ábra)



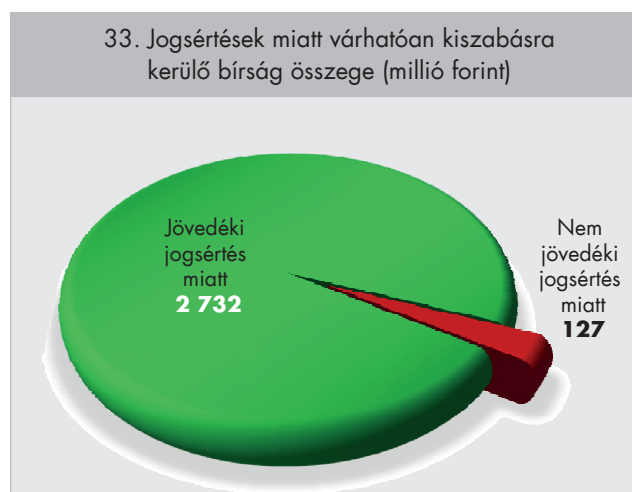
A kivetett regisztrációs adó-eljárás jelentős része a használt gépjárművek Közösségen belüli beszerzéséhez kötődött annak ellenére, hogy magasabb adótétel terheli a környezetvédelmi szempontból korszerűtlenebb gépjárműveket. 2018-ban a használt gépjárművek regisztrációs adó eljárásainak részaránya meghaladta az 50 százalékot. Az év első felében jelentősen növekedett az új autók regisztrációs adó eljárásainak száma, majd visszaesett a 2017. évi érték közelébe.

Jelentősen emelkedett az elektromos, illetve a hibrid autók száma és aránya, amely elsősorban a Jedlik Ányos tervnek, valamint a piacon megjelenő kedvezőbb ár-értékű, új technológiájú környezetkímélő autók megjelenésének, és a lakosság körében terjedő környezet-tudatosság terjedésének is köszönhető. A Közösségen belül beszerzett használt személyautók korösszetétele kedvezőtlenül változott az utóbbi években, ugyanis jelentős arányban kerülnek az országba tíz évesnél idősebb járművek, ami negatív hatással van a hazai közlekedésbiztonságra, illetve az utak és nagyvárosok károsanyag-terheltségére. A gépjárművek átlagéletkorának növekedése az egy járműre eső regisztrációs adó értékének csökkenésével is járt.

## JÖVEDÉKI ELLENŐRZÉSEK

A Nemzeti Adó- és Vámhivatal a jövedéki adóbevételek biztosítása érdekében 2018. évben is folyamatosan végzett ellenőrzéseket. Az elmúlt évben csaknem 48,6 ezer vizsgálat került megindításra.

Az év során 13,5 ezer jogsértés került feltárássra, melyből 13,2 ezer jövedéki, közel 300 pedig nem jövedéki jogsértés volt. A várhatóan kiszabásra kerülő bírság összege megközelítette a 2,9 milliárd forintot, amely 95,5 százaléka jövedéki jogsértéshez kapcsolódott. (lásd 33. ábra)



2018. év folyamán 8,4 ezer esetben, 434,5 millió forint értékben került sor termékek lefoglalására, melyből a legnagyobb arányt a cigaretta (56,5 százalék), az alkohol (19,8 százalék) és az egyéb fogyasztási dohány (8,1 százalék) képviselték.

A jövedéki szakterület az év során 700 adóellenőrzést kezdett meg. A 457 darab lezárt ellenőrzés közül év végéig 347 vált véglegessé.

## RENDÉSZETI TEVÉKENYSÉG

Szabálysértési hatóságként a Hivatal munkatársai összesen 1 902 szabálysértést derítettek fel 78,9 millió forint elkövetési és 86,4 millió forint lefoglalási értékben.

## 34. Felderített szabálysértések alakulása

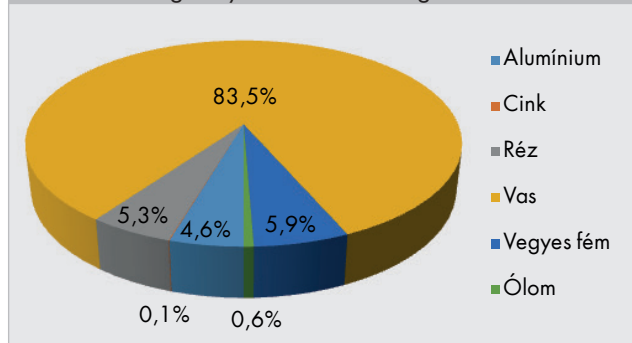
Megnevezés	Hatáskörös szabálysértések	Nem hatáskörös szabálysértések	Összes (darab)	Elkövetési érték (ezer forint)	Lefoglalási érték (ezer forint)
Észak-budapesti AVIG	132	0	132	16 425	18 524
Kelet-budapesti AVIG	0	0	0	0	0
Dél-budapesti AVIG	0	0	0	0	0
Pest Megyei AVIG	87	0	87	3 136	3 476
Borsod-Abaúj-Zemplén Megyei AVIG	61	52	113	3 553	3 357
Heves Megyei AVIG	23	3	26	534	696
Nógrád Megyei AVIG	16	5	21	608	874
Hajdú-Bihar Megyei AVIG	47	53	100	1 822	2 095
Jász-Nagykun-Szolnok Megyei AVIG	32	12	44	2 193	5 216
Szabolcs-Szatmár- Bereg Megyei AVIG	107	13	120	5 444	3 373
Bács-Kiskun Megyei AVIG	373	36	409	6 471	10 875
Békés Megyei AVIG	24	0	24	1 252	1 339
Csongrád Megyei AVIG	11	1	12	293	394
Győr-Moson-Sopron Megyei AVIG	44	142	186	3 034	3 892
Vas Megyei AVIG	35	67	102	3 454	2 929
Zala Megyei AVIG	16	0	16	654	941
Fejér Megyei AVIG	22	4	26	4 066	3 191
Komárom-Esztergom Megyei AVIG	18	52	70	523	568
Veszprém Megyei AVIG	119	1	120	7 150	4 441
Baranya Megyei AVIG	67	31	98	816	2 166
Somogy Megyei AVIG	32	0	32	10 408	10 809
Tolna Megyei AVIG	44	14	58	1 641	529
Bevetési Igazgatóság	101	4	105	5 317	6 693
Repülőtéri Igazgatóság	1	0	1	56	56
<b>Összesen</b>	<b>1 412</b>	<b>490</b>	<b>1 902</b>	<b>78 850</b>	<b>86 436</b>

A szabálysértésekről, a szabálysértési eljárásról és a szabálysértési nyilvántartási rendszerről szóló 2012. évi II. törvény által meghatározott saját hatáskörös szabálysértések száma 1 412 volt. Ezek kétharmada a szellemi tulajdonnal kapcsolatos visszaélések közé tartozik: iparjogvédelmi jogok megsértése (676 eset), illetve szerzői vagy szerzői joghoz kapcsolódó jogok megsértése (274 eset). A jogsértő termékeket illetően előbbi esetében a ruházati, vegyipari és műszaki termékek, játékok, élelmiszerek, gyógyszerek vannak túlsúlyban, míg utóbbi esetében a jogdíjfizetés elmulasztásával kapcsolatos cselekmények dominálnak. Szintén gyakori szabálysértéstípus a vámszabálysértés (429 eset). Az elkövetés tárgyai itt elsősorban a dohánygyártmányok és az alkoholtermékek voltak.

Az eljárások során – jellemzően iparjogvédelmi jogok megsértése miatt – 22,2 millió forint szabálysértési bírságot szabott ki a NAV. (lásd 34. táblázat)

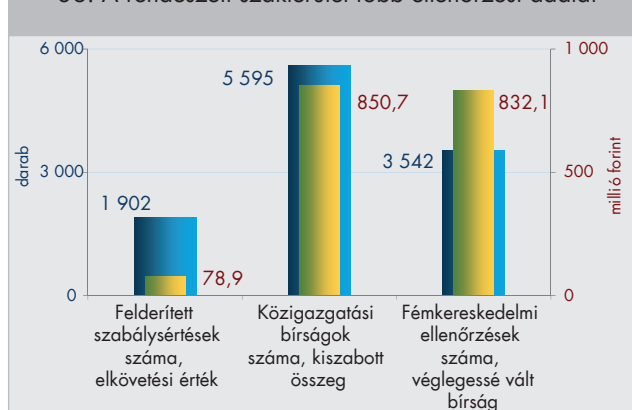
A fémkereskedelemtől szóló 2013. évi CXL. törvény alapján fémkereskedelmi hatóságként eljáró adó- és vámigazgatóságok 3 542 fémkereskedelmi ellenőrzést hajtottak végre, amelynek 50 százalékában került sor hatósági eljárás bevezetésére. A már véglegessé vált 1 620 darab határozatban kiszabott fémkereskedelmi bírságok együttes összege meghaladta a 832 millió forintot. Az eljárások során megközelítőleg 116 tonna fémkereskedelmi engedélyköteles anyagot (jellemzően vasat) foglaltak le a munkatársak. A nyilvántartások szerint az év utolsó napján 496 gazdálkodó rendelkezett fémkereskedelmi engedéllyel. (lásd 35. ábra)

35. A vámhatóság által lefoglalt/zár alá vett engedélyköteles fémek megoszlása



A közúti közlekedésről szóló 1988. évi I. törvény alapján folytatott közúti ellenőrzések során 2018-ban 5 595 jogsértés ügyében 850,7 millió forint összegű közigazgatási bírságot szabott ki a NAV. Megemlítendő, hogy a kiszabható bírságösszegek alakulását nagymértékben befolyásolta a közúti árufuvarozáshoz, személyszállításához és a közúti közlekedéshez kapcsolódó egyes rendelkezések megsértése esetén kiszabható bírságok összegéről, valamint a bírságolással összefüggő hatósági feladatokról szóló 156/2009. (VII. 29.) Korm. rendelet módosítása: 2018. január 1-től ismételtelen toleranciahatár került bevezetésre. (lásd 36. ábra)

36. A rendészeti szakterület főbb ellenőrzési adatai



A NAV járőregységei mélységi ellenőrzési tevékenységüket végezve 198,7 ezer ellenőrzés során 12,9 ezer jogsértő cselekményt (hatáskörös/nem hatáskörös bűn-

cselekményt, szabálysértést, illetve egyéb törvénysértést) derítettek fel. Az eljárások eredményeként közel 1,4 milliárd forint bírság kiszabására került sor.

2018. évben a NAV 17 nemzetközi és három nemzeti szintű műveletben vett részt. Előbbiek fókuszában alapvetően a csempészet, hamisítással és a szerzői jogok megsértésével érintett áruk kereskedelmi folyamatokból történő kizárása, valamint a kábítószer és az illegális dohányáru-kereskedelem elleni fellépés állt. A végrehajtás során a Hivatal együttműködött többek között az Interpollal, az Europollal, a Frontexszel, illetve magyar részről a Rendőrséggel és a NÉBIH-hel. A belügyi műveletek a BM Országos Katasztrófavédelmi Főigazgatósággal kooperálva kerültek végrehajtásra. Ezek célja az illegális, veszélyes szállítmányok felderítése volt közúton, vízen és vasúton.

Az Európai Unió pénzügyi érdekeinek védelmében az Európai Mezőgazdasági Garanciaalpból finanszírozott jogcímek utólagos ellenőrzését kötelezettségként határozza meg a tagállamok számára. A NAV vámhatósági jogkörben végzi a rendelet hatálya alá tartozó intézkedések tekintetében az EMGA utólagos ellenőrzéseket és keresztellenőrzéseket, amelyek célja az igénybe vett közösségi támogatások jogszerűségének megállapítása. A 2017/2018. keresztéves ellenőrzési időszakban az elrendelt 41 utólagos ellenőrzés (és 208 kapcsolódó keresztellenőrzés) mindegyike lezárult. Az uniós mezőgazdasági támogatások ellenőrzése során a Hivatal jelentős visszaéléseket tárt fel a borpiaci beruházás jogcím tekintetében. A feltárt szabálytalanságok becsült pénzügyi következménye meghaladta az egymillió eurót. A 2018/2019. ellenőrzési időszak vonatkozásában a főbb ellenőrzés alá vont jogcímek: iskolatej-, iskola-gyümölcs programok, a termelői szervezetek részére nyújtott támogatások, illetve a tejtermékpályán bevezetett ideiglenes támogatások. Összesen 38 vizsgálat került elrendelésre, amelyből az év végéig hét (illetve ezekkel összefüggésben 108 keresztellenőrzés) zárult le.

A speciális jogállású Bevetési Igazgatóság által 3 179 esetben került sor jogellenes cselekmény felderítésére a végrehajtott ellenőrzések eredményeként.



Ezek több, mint háromnegyede jövedéki és EKÁER-rel kapcsolatos törvénysértés volt. Az összes jogsértés elkövetési értéke 1,7 milliárd forintot, a lefoglalási érték 557,2 millió forintot tett ki. A lefoglalt termékek döntő mennyisége hamis árucikk, ruházat, gyermekjátékok, illetve cigaretta és dohányáru volt. Az igazgatóság bevetési osztályai 235 esetben hajtottak végre közös ellenőrzést az adó- és vámszakmai, illetve a bünyügyi szakággal, továbbá különféle társhatóságokkal – jellemzően a Rendőrséggel. Az őrzésvédelmi szakterület öt budapesti épület (köztük a Pénzügyminisztérium) előerős őrzését, valamint 63 objektum távfelügyeletét biztosította. 2018. február 26. és március 29. között országosan és nemzetközi viszonylatban is egyedülálló képzés zajlott, mely során az igazgatóság duál képzettségű (azaz cigaretta- és kábítószerkeresésre egyaránt alkalmas) kutyáit bankjegyekereső kutyává is kiképezték. A NAV-nál folyó kutyakiképzés története során először

került sor harmadik szaganyag felismerését célzó kiképzésre, mindamellett, hogy más rendvédelmi szervnél sincsenek ilyen képzettségű kutyák.

Az EKÁER-rendszerben a 2015. január 1-i indulás óta 87 ezer elsődleges felhasználó, valamint 56 ezer másodlagos felhasználó regisztrációja történt meg. 2018. évben a rendszer 13 milliót meghaladó ügyféli és 83,1 ezer hatósági bejelentést rögzített. A kockázatkezelési szakterület munkatársai kockázati profilok segítségével folyamatba épített, automatizált elemzéssel közel háromszázezer kockázatos EKÁER-bejelentést azonosítottak. Az eljáró munkatársak 190 273 gépjármű ellenőrzése során 21 441 jogsértésre derítettek fényt (több, mint két és félezer esetben a bejelentés egyáltalán nem történt meg, további 18,9 ezer esetben a bejelentés egyéb hibát tartalmazott). Az informatikai rendszerek által biztosított adatok, illetve a szakágak közötti információcsere (jelzések, ajánlások) figyelembe vételével 1 206 adóellenőr-

zés került lefolytatásra. Az adózók terhére megállapított nettó adókülönbözet 41,9 milliárd forintot tett ki. Azon közel félezer revízióval, amelyek EKÁER-ajánlás alapján indultak, a megállapítások értéke 17 milliárd forint volt. Az adóellenőrzések mellett közel 34,6 ezer jogkövetési vizsgálatot is elvégeztek, melyek során összesen több, mint 1,7 milliárd forint mulasztási bírsággal sújtották a nem jogszabálykövető adózókat. (lásd 37. ábra)

37. Az EKÁER-rel kapcsolatos információcsere alakulása



## CSÓD, FELSZÁMOLÁSOK ÉS VÉGELSZÁMOLÁSOK ALAKULÁSA

**N**AV feladata a csőd-, a felszámolási, a végelszámolási és a kényszertörlési, valamint az adós- és a vagyonrendezési eljárások megindulásának folyamatos figyelemmel kísérése, a hitelezői érdekek észszerű érvényesítése. Az igazgatóságok a felszámolási eljárás kezdeményezését megelőzően teljes körű végrehajtási eljárást folytatnak le. A NAV törekszik arra, hogy az adós tartozása lehetőség szerint a felszámolást megelőzően kötött fizetési megállapodásban rendeződjön.

A NAV megszűnési (felszámolási, végelszámolási, kényszertörlési) eljárásainál 2018-ban csökkent az ügyszám. A Hivatal év végén 46,1 ezer folyamatban

lévő megszűnési eljárást tartott nyilván, ami 1,6 ezerrel kevesebb, mint évkezdetkor. A folyamatban lévő összes ügyszám kisebb mértékű csökkenése – a kényszertörlési eljárások számának jelentős növekedése ellenére – elsősorban a felszámolások, kisebb részben a végelszámolások számának csökkenésével függött össze. Az indított kényszertörlési eljárások száma a tárgyévben növekedett annak ellenére, hogy a bíróságok több ügyet zártak le.

Az év során kezelt cégmegszűnési ügyek (folyó és befejezett ügyek együtt) számának csökkenése 2018-ban megállt, az igazgatóságoknak mintegy 88 ezer ügyben kellett az adóhatóság hitelezői képviselőjét ellátni. A 2018. év folyamán a revíziók száma és összege is növekedett.

Az adó- és vámhatóság 2018-ban 3 332 felszámolást kezdeményezett, a felszámoláskézdemenykezéssel érintett cégek tartozása mintegy 108 milliárd forint volt. Az igazgatóságok végrehajtási területei kevesebb ügyet adtak át a felszámolási szakterületeknek felszámolási indítvánnyal. Az igazgatóságok a felszámolási eljárás kezdeményezését megelőzően teljes körű végrehajtási eljárást folytatnak le, amennyiben ez nem vezet eredményre, illetve végrehajtható vagyon hiányában – célszerűségi és költséghatékonysági szempontokat is mérlegelve – dönt az adós cég esetleges felszámolásáról. A Hivatal a felszámolás-kezdeményezéssel szemben a kevésbé költséges kényszertörlési eljárásokat helyezi előtérbe. Erre akkor kerülhet sor, ha az adós a székhelyén fellelhetetlen, és ha az adószám törlésének a feltételei is fennállnak, ilyenkor az adószám törlésének és kényszertörlési eljárás – cégbíróság általi – elrendelésének van helye. (lásd 38. ábra)

Az igazgatóságok 2018-ban a felszámolási fenyegettség hatására 323 fizetési megállapodást kötöttek 2,3 milliárd forint tartozást érintően. A felszámolási fenyegetettségre, illetve fizetési megállapodásokból befolyó összeg a felszámolási eljárásokból származó teljes bevétel több, mint egyharmadát tette ki.

A bíróságok a tárgyidőszakban 6 256 felszámolást rendeltek el, az ügyek 53 százalékát indítványozta az

## 38. Jogutód nélkül megszűnt cégekkel kapcsolatos ügyek alakulása (2018. év)

NAV által kezdeményezett felszámolások száma (db)	3 332
Kezdeményezett felszámolásokban érintett adótartozás összege (milliárd Ft)	107,7
Bíróság által elrendelt felszámolások száma (db)	6 256
Elrendelt felszámolásokban érintett adótartozás összege (milliárd Ft)	167,6
Végelszámolást elhatározó cégek száma (db)	9 314
Kénysztörlési eljárások száma (db)	23 101

adó- és vámhatóság. A felszámolóknak bejelentett hitelezői igény folyamatos csökkenése megszűnt. Az igazgatóságok 2018-ban a csődeljárásról és felszámolási eljárásról szóló 1991. évi XLIX. törvény (továbbiakban Cstv.) által nyújtott lehetőséget kevésbé alkalmazták, kevesebb követelésről mondtak le. A tárgyévben bejelentett hitelezői igény összege mintegy 168 milliárd forint, a lemondott követeléseknél a lemondás összege 88 milliárd forint volt.

Az igazgatóságok 2018-ban a záróvizsgálatokra a kockázatkezelési szempontok figyelembevételével választották ki pl. azokat az adózókat, amelyeknél a hitelezői igény megtérülése várható, vagy adó-visszaigénylással érintett, illetve fennállhat a vezetői/tagi felelősség érvényesítésének esetleges lehetősége. A revizorok 1 212 tevékenység- és felszámolási záróbevallás ellenőrzését végezték el, a megállapított és kiszabott nettó adókülönbözet, adóbírság és késedelmi pótlék összege együttesen több, mint 17 milliárd forinttal növelte az adóhatóság hitelezői igényét.

A befejezett felszámolások száma 8 432 volt. Az ügyek többsége egyszerűsített eljárással zárult le.

A NAV 2018 év végén 12 526 folyamatban lévő felszámolást tartott nyilván. A felszámolással érintett kint-

lévőséget a kevesebb új ügy mérsékelte, így a felszámolási ügyek hátraléka 407,1 milliárd forintra csökkent.

A NAV követeléseiből a folyamatban lévő felszámolásokat érintően, valamint a felszámolási fenyegetettség hatására több, mint 5,6 milliárd forint folyt be.

A tárgyévben 9 314 cég határozta el jogutód nélküli megszűnését, az indult végelszámolások mintegy 4,7 milliárd forint adótartozást érintettek. A revizorok 2018 év végéig 2 016 tevékenység- és végelszámolási záróbevallás ellenőrzését végezték el.

A befejezett 10 872 végelszámolásnak 5,6 százaléka felszámolással, további 9 százaléka kénysztörlési eljárással folytatódott, a tárgyév végén 14 164 végelszámolás volt folyamatban. A vállalkozásoknak 12,7 milliárd forint tartozást szükséges rendezni.

A kénysztörlési eljárások száma dinamikusan növekedett 2018-ban, év elejétől 23 101 ügy indult. Az indult új ügyek csaknem 184 milliárd forint NAV követelést érintettek. Az új ügyekben érintett hátralékok jelentősen aprózódtak, a hátralékkezelési intézkedések a kishátralékosok egyre szélesebb körét érinti. Az igazgatóságok az előző évről áthúzódó ügyekkel együtt 2018. év végén 19 413 folyamatban lévő kénysztörlési eljárást tartottak nyilván. A tartozásállomány mintegy 111 milliárd forint volt.

A bíróságok 2018. évben 28 új csődeljárást rendeltek el. Az előző évről áthúzódó eljárásokkal együtt az összesen 45 csődtárgyalás közül 15 esetben (75,7 millió forint adótartozás kedvezményes megfizetéséről) született egyezség, 13 csődtárgyalás viszont eredménytelenül zárult, így az igazgatóságok a tárgyév végén 17 folyamatban lévő csődtárgyalást tartottak nyilván.

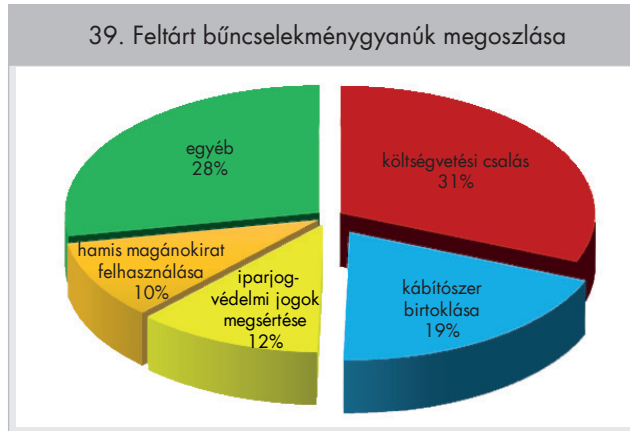
Az igazgatóságok a tárgyidőszakban 430 vagyonrendezési eljárással foglalkoztak. Év végén 321 vagyonrendezési eljárás volt folyamatban.

A 2017-ről fennmaradt, illetve az új megállapodás teljesítéséből, valamint a vagyonrendezési eljárásokból mintegy 107 millió forint folyt be. A teljesített csődegyezségek száma 12 darab volt, egyidejűleg egy megállapodás meghíúsult. Az előző évről áthúzódó megállapodásokkal együtt 2018. év végén 20 csődmegállapodás

volt érvényben, csaknem 442 millió forint adótartozás kedvezményes megfizetését érintően.

## AZ ADÓ- ÉS VÁMSZERVEK ÁLTAL FELTÁRT BŰNCSELEKMÉNYEK

A NAV adó-, valamint vám- és pénzügyőri szakmai szervei 2018. év során 3 478 bűncselekmény gyanúját tárták fel. A feltárt bűncselekmény-gyanúkhöz kapcsolódó elkövetési érték meghaladta a 44 milliárd forintot. A hatósági eljárások során – előfordulásukat tekintve – jellemzően költségvetési csalás, kábítószer birtoklása, iparvédelmi jogok megsértése, valamint hamis magánokirat felhasználása bűncselekmények gyanúja merült fel. A 2018. évben feltárt bűncselekmény-gyanúk törvényi tényállás szerinti megoszlását a lenti ábra szemlélteti. A NAV a feltárt bűncselekmény-gyanúkhöz kapcsolódóan 2 709 büntetőfeljelentést tett az illetékes nyomozóhatóságok felé. (lásd 39. ábra)



## BŰNÜGYI SZAKÁG

A bűnügyi szakterület végzi a büntetőeljárásról szóló 2017. évi XC. törvény (a továbbiakban: Be. tv.) által a NAV hatáskörébe utalt költségvetést károsító, a gazdálkodás rendjét sértő, szellemi tulajdonjog elleni,

és azokkal összefüggésben elkövetett „járulékos” bűncselekmények megelőzése, felderítése, megszakítása és nyomozása, valamint a pénzmosás és a terrorizmus finanszírozása megelőzéséről és megakadályozásáról szóló 2017. évi LIII. törvény rendelkezései betartásával kapcsolatos, hatáskörébe utalt feladatokat.

A NAV nyomozóhatóságának mindenkor fő célkitűzése a bűnfelderítő, bűnmegelőző feladatok napjaink színvonalának megfeleltethető végrehajtása, amely minőségében igazodik a modernkori bűnözés irányaihoz, annak érdekében, hogy a bűnszervezetben illetve bűnszövetségben, a költségvetésnek különösen nagy vagyoni hátrányt okozó elkövetői csoportokat időben, még tevékenységük megkezdése előtt felszámolják.

A NAV Bűnügyi Főigazgatóság (BFIG) központi szerv, irányítási, felügyeleti, ellenőrzési jogkört gyakorol a hét területi szervnek minősülő bűnügyi igazgatóság felett. Az igazgatóságok – a BFIG hatáskörébe utalt feladatok kivételével – az illetékességi területükön végzik a NAV hatáskörébe tartozó bűncselekmények megelőzését, felderítését, valamint nyomozását.

A szakág munkatársai 2018-ban 5 956 ismertté vált bűncselekmény gyanúja miatt indítottak büntetőeljárást, ebből a hatáskörös bűncselekmények száma 4 759 volt. Az ismertté vált bűncselekmények 38,3 százaléka költségvetési csalás bűncselekmény volt, de jelentős a csődarabűncselekmény (10 százalék), a számvitel rendjének megsértése (7,4 százalék), az iparvédelmi jogok megsértése (6,2 százalék), a magánokirat-hamisítás/hamis magánokirat felhasználása (5,1 százalék) bűncselekmények aránya is. (lásd 40. ábra)

2018. évben a főbb hatáskörös bűncselekmények számának felderítése az alábbiak szerint alakult:

- ▶ költségvetési csalás 2 283 eset,
- ▶ csődarabűncselekmény 598 eset,
- ▶ számvitel rendjének megsértése 441 eset,
- ▶ iparvédelmi jogok megsértése esetszáma 369 eset,
- ▶ magánokirat-hamisítás, hamis magánokirat felhasználása 301,

## 40. 2018. évi eredmények

5 956	• Ismertté vált bűncselekmények száma (db)
3 373	• Elrendelt nyomozások száma (db)
1 590	• Vádemelési javaslattal lezárt ügyek száma (db)
76,8	• Elkövetési érték (milliárd Ft)
46,9	• Vagyonhiányosított érték (milliárd Ft)
61,1	• Vagyonbiztosítási arány(%)

- ▶ orgazdaság 261 eset,
- ▶ közokirat-hamisítás 175,
- ▶ társadalombiztosítási, szociális vagy más jóléti juttatással visszaélés 127 eset
- ▶ szerzői vagy szerzői joghoz kapcsolódó jogok megsértése 126 eset. (lásd 41. ábra)

A feltárt bűncselekményekhez kapcsolódó elkövetési érték 76,8 milliárd forintot tett ki, amelyből a költségvetési csalás körébe tartozó bűncselekmények elkövetési értéke 71,3 milliárd forint volt. Ez az összesített elkövetési érték 92,8 százaléka. A legnagyobb államháztartási bevételkiesést eredményező elkövetési forma a bünszervezetben megvalósuló költségvetési csalás, ezért a bünyügyi szakterület 2018-ban is kiemelt feladatának tekintette, hogy nyomozóhatósági jogkörében eljárva erőforrásait e bűncselekménykörhöz tartozó felderítésekre irányítsa.

Az egyes ismertté vált hatáskörös bűncselekményekhez az alábbi jelentősebb elkövetési értékek kapcsolódtak:

- ▶ költségvetési csalás 71,3 milliárd forint,
- ▶ orgazdaság 1328,8 millió forint,
- ▶ iparvédelmi jogok megsértése 1036,3 millió forint,
- ▶ csődarabűncselekmény 1012 millió forint,

## 41. A 2018. évben ismertté vált főbb hatáskörös bűncselekmények számának alakulása

2 283	• költségvetési csalás
598	• csődbűncselekmény
441	• számvitel rendjének megsértése
369	• iparvédelmi jogok megsértése
301	• magánokirat-hamisítás/hamis magánokirat felhasználása
261	• orgazdaság
175	• közokirat-hamisítás
127	• társadalombiztosítási, szociális, vagy más jóléti juttatással visszaélés
126	• szerzői, vagy szerzői joghoz kapcsolódó jogok megsértése

- ▶ szerzői, vagy szerzői joghoz kapcsolódó jogok megsértése 453,7 millió forint,
- ▶ társadalombiztosítási, szociális vagy más jóléti juttatással visszaélés 35,4 millió forint.

A bünyügyi szakterület a stratégiai célkitűzésének megfelelően 2018. évben is folytatta bűnüldöző, bűnmegelőző tevékenységét, amely szerint célirányosan számolja fel a bűnözői csoportokat, különös figyelemmel végzi a vagyonkutató és –biztosító tevékenységet. Ennek eredményeképpen a folyamatban lévő büntetőeljárások kapcsán a vagyonbiztosítás összege (lefoglalás, zár alá vétel, önkéntes megtérítés együttesen) 46,9 milliárd forintot tett ki, ami 61,1 százalékos eredményességet jelentett.

2018. év folyamán 2 410 költségvetést károsító bűncselekményt (költségvetési csalás + társadalombiztosítási, szociális vagy más jóléti juttatással visszaélés) derítettek fel a nyomozók 71,3 milliárd forint elkövetési értékben. E bűncselekmények kapcsán teljesített vagyonbiztosítás 39,6 milliárd forint volt, amely 55,5 százalékos vagyonbiztosítást jelent. A vagyonbiztosítás során a költségvetést károsító jogsértések esetszáma, elkövetési értéke, a felderítés időpontjától függetlenül a vizsgált

időszakban lefoglalt (beleértve a zár alá vett) érték, és az önkéntes megtérítés értéke kerül beszámításra. E számítási mód szerinti vagyonbiztosítás nem tartalmazza a lefoglalt jövedéki termékek értékét, amely 2018. évben 1,7 milliárd forint volt. (lásd 42. ábra)

42. Költségvetést károsító jogsértések kapcsán folytatott büntetőeljárások	
2 410	Ismertté vált bűncselekmények száma
71,3	Elkövetési érték (milliárd Ft)
11,6	Lefoglalt érték (milliárd Ft)
26,4	Zár alá vétel (milliárd Ft)
1,6	Önkéntes megtérítés (milliárd Ft)
39,6	Vagyoni kényszerintézkedéssel biztosított érték (milliárd Ft)
55,5	Kárbiztosítási arány (%)

Az egyes büntetőeljárásokhoz kapcsolódóan, a nyomozhatóság intézkedése, valamint az általa átadott adatok alapján más szerv (pl. adóztatási-, vámszervek) saját eljárásában fogantatosított, a bűncselekmény elkövetésével okozott kár – részben vagy egészben történő – megtérülését célzó intézkedések következtében az egyéb módon történt vagyonbiztosítás összege 2018-ban 117 esetben 2,9 milliárd forint volt.

Az év folyamán összesen 24 bűncselekménynél még kísérleti szakaszban került sor büntetőeljárás bevezetésére, így a komplex vagyonfelderítő szemlélet eredményeként 308,7 millió forint összegben sikerült megelőzni a költségvetési bevételek csökkentését.

2018. évben 27 esetben bünszervezet, 36 esetben bünszövetség felszámolására került sor. Szervezett jellegű elkövetést 11 ügyben sikerült feltárni.

A BFIG egyik kiemelt célkitűzése a szervezetten és jellemzően költségvetési csalással megvalósított, különö-

sen nagy vagyoni hátrányt okozó bűncselekményeket elkövető – a társadalomra fokozottan veszélyes és a gazdasági jelentőségű profitszerzésben érdekelt – bűnözői csoportok felszámolása. A fenti eredmények igazolják az alapos operatív munka, előkészítő eljárások, bizonyítékok felkutatása, az elkövetők csoporton belüli hierarchikus helyének beazonosítása és vagyonuk felkutatása érdekében érvényesített komplex szemlélet és befektetett többleterőforrás megtérülését.

A dohánytermékekre elkövetett bűncselekményekkel összefüggésben 2018. évben 582 bűncselekményhez kapcsolódóan 28,3 millió szál dohánytermék került lefoglalásra 1,37 milliárd forint összegben. Az év folyamán 12,2 ezer kg (finomra vágott, fogyasztási és más) dohány lefoglalására is sor került 312 millió forint elkövetési értékben.

A bűnügyi szakterület által iktatott ügyek száma 5 927 darab volt. 3 373 nyomozást rendeltek el a NAV nyomozó szervei, a nyomozás elrendelések mellett 1 338 esetben feljelentés elutasítására, illetve 669 esetben feljelentés áttételére került sor. (lásd 43. ábra)

2018. évben együttesen 2 885 ügyben fejeződött be érdemben (vádemelési javaslattal vagy megszüntetéssel) a nyomozás, ebből a vádemelési javaslattal lezárt ügyek aránya 55,1 százalék volt. A vádemelési javaslattal lezárt költségvetési csalás körébe tartozó bűncselekmények miatt folytatott nyomozások száma 957 volt.

A NAV nyomozó szervei – a szakterület szakmai célkitűzéseinek megfelelően – sikeresen javítottak a folyamatban lévő ügyek időszerűségén is. Ennek eredményeképpen a 2018. december 31-i állapot szerint 4 102 büntetőügy nyomozása volt folyamatban, amelyből a fél éven túli nyomozások száma 896, az egy éven túli nyomozások száma 1 150 ügyet tett ki. A 2 éven túli ügyek száma 518, a 3 éven túli ügyek száma 292 ügy volt 2018 év végén.

Összesen 854 alkalommal továbbítottak – bűnmegelőzési célból – információkat szignalizáció (Be. tv. 111. §) formájában. A szignalizációval érintett összeg 18,5 milliárd forintot tett ki.

## 43. 2018. évi bűnügyi ügyforgalom (darab)

Iktatott ügyek	5 927
Elrendelt nyomozások	3 373
Vádemelési javaslat	1 590
Megszüntetés	1 295
Feljelentés elutasítás	1 338
Egyéb befejezés	592
Nyomozás áttétel	464
Feljelentés áttétel	669
Befejezett összesen	6 230
Felfüggesztett összesen	602
Folyamatban lévő ügyek	4 102

Az adóigazgatási szervek eljárásaikban 417 alkalommal kértek iratmásolatot, vagy éltek irat-megtekintési lehetőségükkel a NAV nyomozó szerveknél folytatott nyomozások vonatkozásában (Be. tv. 110. §).

A NAV bűnüldöző szervei 81 alkalommal indítottak titkos információgyűjtést és 210 korábban indított eljárást fejeztek be. Az indított eljárások száma – összhangban az új Be. tv. hatálybalépésével – jelentősen csökkent a korábbi évek adataihoz képest. A befejezett eljárások kapcsán 131 büntetőeljárás indult, összesen 472 elkövetővel szemben. A felderítő tevékenység eredményességét mutatja, hogy az

ismertté vált 76,8 milliárd forint összelkövetési érték-ből 35,5 milliárd forintot titkos információgyűjtések eredményeképpen sikerült felderíteni. A 46,9 milliárd forint értékű vagyonbiztosításból 11,3 milliárd forint titkos információgyűjtések előkészítő adatai alapján realizálódott. (A vagyonbiztosítás adatai nem tartalmazzák a titkos adatszerzések eredményeként biztosított értéket.) (lásd 44. ábra)

## 44. 2018. évi TIGY statisztika

81	Indított TIGY-ek száma
210	Lezárt TIGY-ek száma
54	Folyamatban lévő TIGY-ek száma
131	TIGY alapján indított büntetőeljárások száma
472	TIGY alapján eljárás alá vont elkövetők száma
35,5	Elkövetésiérték (milliárd Ft)
11,3	Lefoglalt és zár alá vett érték (milliárd Ft)

2018. december 31-ig az elektronikus árverési felületen 72 gépjárművet (50,2 millió forint) 16 tétel egyéb árut (354,9 millió forint) és 63 tétel nemesfémeket (66,9 millió forint) értékesített a szakterület. Az Áru- és Bűnjelkezelő szervezeti egység – az egyes elkobzott dolgok közérdekű felhasználásáról szóló 2000. évi XIII. törvény alapján – 48,3 millió forint értékben ajánlott fel lefoglalt terméket karitatív célra, melyből 2018. év végéig 39,5 millió forint értékben fogadott el termékeket a Karitatív Tanács.

Égetéssel 45 esetben, összesen 273,8 kg dohánygyártmányt, míg 36 esetben 137,8 kg veszélyes áru, 4 esetben 34,2 liter folyékony áru, egy esetben 2 940 kg papír alapú bűnjel megsemmisítésére került sor. Katasztrófavédelmi gyakorlat céljából 2 esetben 25,1 ezer liter ásványolajterméket, illetve a MOL Nyrt. részére ásványolaj újrafinomítása érdekében egy eset-

ben mintegy 80 ezer liter ásványolajterméket adott át a bűnügyi szakterület.

2018-ban 232 szaktanácsadói vélemény és kiegészítő jelentés elkészítésére irányuló megkeresés érkezett. A 2017-es évről áthúzódó, folyamatban lévő ügyek száma 53 darab volt. A beérkezett és folyamatban lévő felkérések alapján a tárgyidőszakban 244 darab szaktanácsadói jelentés került kiadásra a felkérő szervek részére. További 32 szaktanácsadói véleményt adtak ki a KNYF-en, munkaerő kölcsönző-társaságokkal kapcsolatos büntetőügyben dolgozó nyomozó csoport részére, valamint 20 szaktanácsadói véleményt adtak ki a KNYF-n éttrend-kiegészítők forgalmazásával foglalkozó cégeknél folyamatban lévő nyomozás kapcsán.

Másodlagos feladataik ellátásaként az értékelést érintő időszakban 55 felkérés érkezett egyes eljárási cselekményeken (házkutatás, kihallgatás, zsákbontás és iratanyag-lefoglalás, szakértői jelenlét) történő részvételre.

### Pénzmosás és terrorizmusfinanszírozás elleni tevékenység

A Pénzmosás és Terrorizmusfinanszírozás Elleni Iroda (PEI) 2018-ban a pénzmosás és terrorizmus finanszírozása tárgyában 10 397 szolgáltatók által beküldött

bejelentést fogadott. Nemzetközi együttműködés keretében érkezett megkeresések, tájékoztatások, megkeresésre adott válaszok száma 1 440 volt, míg egyéb (vámhatóság, nyomozóhatóság, felügyeleti szerv által küldött) megkeresés, tájékoztatás 929 érkezett.

Az operatív elemzés célja a pénzmosás és a terrorizmus finanszírozása elleni küzdelem, valamint a bűncselekmények megelőzésének, felderítésének, nyomozásának elősegítése, ezért a PEI az általa elvégzett operatív elemzések eredményét ebből a célból a nyomozó hatóság, az ügyészség, a bíróság, a nemzetbiztonsági szolgálat, a Nemzeti Védelmi Szolgálat, valamint a Terrorelhárítási Központ részére továbbíthatja. 2018-ban a PEI 1 810 esetben továbbított információt a fent említett szervek részére, melynek során 4 254 szolgáltatói bejelentés adatai kerültek megküldésre.

Nemzetközi információcseré és együttműködés keretében külföldről 274 megkeresés, 877 tájékoztatás és 289 válasz érkezett. Külföldre 246 megkeresést, 261 választ és 464 tájékoztatást küldött a PEI.

Felügyeleti tevékenysége során 231 ellenőrzést folytatott le, és 230 intézkedést foganatosított, melynek eredményeként 16,2 millió forint bírság került kiszabásra.

# SZERVEZETTEL ÖSSZEFÜGGŐ TEVÉKENYSÉGEK

## IRÁNYÍTÁSSZABÁLYOZÓK

A szervezet szabályozott működésének biztosítása érdekében a NAV vezetője és szakmai helyettesei hatáskörében mintegy 324 szervezeti irányító eszköz (eljárási rendek, parancsok, utasítások, körlevelek stb.) aktualizálása és kiadmányozása történt meg.

2018. március 27-től érvénybe lépett a Nemzeti Adó- és Vámhivatal Szervezeti és Működési Szabályzatáról szóló 26/2015. (XII.30.) NGM utasítás módosítása.

2018. január 15-i hatállyal érvénybe lépett a Központi Irányítás Ügyrendjéről szóló 2009/2018/VEZ szabályzat, mely a NAV vezetőjének döntése alapján 2018. május 2-i hatállyal módosult. A módosítás során a Projekt Koordinációs Főosztályon belül egy új Európai Unió Projekt Megvalósítási Osztály létrehozása történt meg.

A Nemzeti Adó- és Vámhivatal 2017. évi Intézményi munkatervének feladataként szükségessé vált a NAV egységes belső kontrollrendszerének részét képező ellenőrzési nyomvonalak áttekintése, a folyamatok racionalizálása, pontosítása, korszerűsítése és a belső bürokrácia kiküszöbölése érdekében. A NAV szervek vezetői, valamint a NAV KI szervezeti egységei vezetői által küldött aktualizált ellenőrzési nyomvonalak alapján elkészült a Nemzeti Adó- és Vámhivatal egységes belső kontrollrendszeréről szóló 2160/2016/VEZ szabályzat módosítása, amelyet a NAV vezetője 2018. január 3. napján kiadmányozott.

Az év során aktualizálásra került a NAV Hatásköri Jegyzéke, melynek eredményeképpen a NAV feladatainak száma 2018. július 1-je óta 3 új feladattal bővült,

így a jegyzék a módosítást követően már 1 161 fő feladatot tartalmaz.

Július 24-én megtörtént a NAV átadás-átvétele, mely során a központi államigazgatási szervekről, valamint a Kormány tagjai és az államtitkárok jogállásáról szóló 2010. évi XLIII. törvény 5/A. §-a és 75. § (4b) bekezdése, továbbá a központi államigazgatási szervek és más szervek átalakítása, valamint a vezető személyének változása esetén lefolytatandó átadás-átvételi eljárásról szóló 93/2018. (V. 4.) Korm. rendelet alapján Tállai András államtitkár 2018. június 13-i fordulónappal átadta dr. Sors László államtitkárnak a NAV vezetéséhez szükséges információkat, adatokat és dokumentumokat.

A NAV jogszabályi rendelkezések alapján, továbbá feladatainak eredményes végrehajtása érdekében, az azokból eredő jogokat és kötelezettségeket együttműködési megállapodások formájában rögzíti. 2018-ban 20 darab új együttműködési megállapodás és egy darab módosítás aláírására került sor.

## JOGI KOORDINÁCIÓS ÉS KODIFIKÁCIÓS TEVÉKENYSÉG

*A jogi szakterület koordinációs tevékenysége kiterjed a minisztériumi tárcáktól érkező törvényjavaslatok, rendelettervezetek szakmai véleményezésére és más jellegű kodifikációs feladatok ellátására.*

A Hivatal 2018. évben összesen 193 alkalommal véleményezett különböző jogszabálytervezeteket és

adott tájékoztatást az egyes minisztériumoktól, más hatóságoktól érkező állásfoglalási kérésekre. A kiemelt tevékenységek között meg kell említeni az Európai Unió adatvédelmi reformjához kapcsolódó adószabályozást érintő jogszabály-módosítással kapcsolatos szakmai anyagok véleményezésében történő részvételt. Az év során folytatódtak a NAV-MNB közötti egyeztetések a hitelnyújtók jövedelem-lekérdezhetőségének elektronikus úton történő biztosítása tárgyában. A megbeszélések szakmai célja a NAV és a hitelintézetek közötti elektronikus adatkapcsolat megteremtése, amely eredményeként a hitelnyújtók központi jövedelemadat lekérdezhetősége valósul meg. Feladat volt a kapcsolódó jogszabály-módosítások előkészítése, illetve a megvalósuló adatkapcsolat adatvédelmi szempontból történő figyelemmel kísérése. A megvalósításhoz elengedhetetlen jogszabály-módosítási tervezetek jelenleg egyeztetés alatt állnak. Említést kell tenni továbbá az EMGA utólagos ellenőrzésekkel kapcsolatos szakmai egyeztetésen való részvételtől.

A jogi szakterület 2018. évben az alábbi fontosabb törvénytervezeteket, illetve koncepciókat véleményezte: a Vámtörvényre irányuló – a vámjogi képviselőt továbbadása és a vámbiztosíték felszabadítása tárgykörét érintő – jogszabály-módosítási javaslatokat, az egyes igazságügyi tárgyú törvények módosításáról szóló előterjesztést, az Avt.-hez kapcsolódó módosító javaslatokat, az egyes igazságügyi tárgyú törvények módosításáról szóló 2018. évi XCI. törvényt, a cégnyilvánosságról, a bírósági cégeljárásról és a végelszámolásról szóló 2006. évi V. törvény módosításáról szóló előterjesztést.

## TÖRVÉNYESSÉGI VIZSGÁLATOK, OMBUDSMANI MEGKERESÉSEK

**A**z egységes jogalkalmazás kialakításában jelentős szerepe van a törvényességi vizsgálatoknak, melyek a NAV vezetője által elrendelt országos, illetve az igazgatók által elrendelt helyi vizsgálatok lehetnek.

*Az országos vizsgálatoknak különös jelentősége van, mivel a vizsgálati megállapításokon nyugvó országos jelentés és az azon alapuló intézkedési terv nagyban hozzájárul az egységes joggyakorlat és jogalkalmazás elősegítéséhez.*

Az ügyintézési határidők betartásának vizsgálata a határozatok kiadmányozására és postázására figyelemmel, az ellenőrzési és az egyéb, hivatalból vagy kérelemre indult adó- és vámeljárásokban tárgyú törvényességi vizsgálat országos összefoglaló jelentése elkészült, és kiadmányozást követően minden érintett szerv részére megküldésre került. A határozatok saját hatáskörű módosítására és visszavonására vonatkozó előírások betartása tárgyában lefolytatott törvényességi vizsgálat vámszakmai területen történő utóvizsgálatáról szóló törvényességi vizsgálat tárgyában az összefoglaló jelentés kiadmányozást követően ugyancsak minden érintett szerv részére megküldésre került. A 2018. évi két országos törvényességi vizsgálatot az igazgatóságok lefolytatták, a jelentések összeállítása jelenleg folyamatban van: egyrészt az EKÁER-ben teljesítendő bejelentési kötelezettség teljesítése ellenőrzési gyakorlatának, különös tekintettel a mulasztási bírság alkalmazása jogszerűségének törvényességi vizsgálata, másrészt a kisadózó vállalkozások tételes adója (kata) szerinti adóalanyiság megszűnésének – kiemelt figyelemmel a 2012. évi CXLVII. törvény (továbbiakban: Katv.) 5. § (1) bekezdés j) pontja szerinti megszűnési esetre – törvényességi vizsgálata tárgyában. A NAV vezetője által külön elrendelt, az egyes meghatározott árucsoportokba tartozó, Kínából származó termékimport vámértékének vizsgálata a Dél-budapesti Adó- és Vámigazgatóságon, az országos gyakorlatra is figyelemmel tárgyú törvényességi vizsgálat elvégzésre került. Az ugyancsak külön elrendelt, az adótartozás behajthatatlanná minősítésének, illetve a behajthatatlanság címén nyilvántartott adótartozás újbóli végrehajthatóvá minősítésének törvényességi vizsgálatát az igazgatóságok lefolytatták, jelenleg az összefoglaló jelentés elkészítése folyamatban van.

2018. évben az Alapvető Jogok Biztosától (AJBH) országosan 17 megkeresés érkezett, az előző évről áthúzódó egy vizsgálattal együtt 18 vizsgálat volt folyamatban. A tárgyidőszakban 17 ügy adóhatósági vizsgálata lezárult, egy ügy vizsgálata folyamatban van. 13 ügyben az adóhatósági vizsgálat eredményeképpen a panaszok alaptalannak bizonyultak. Öt esetben az alapvető jogok biztosa elfogadta a tájékoztatást, a többi ügyben visszajelzés még nem érkezett. Az adóhatósági vizsgálat eredményeként négy ügyben a panaszok megalapozottak voltak. Az alapvető jogok biztosa egy ügyben állapított meg alapvető joggal összefüggő visszásságot és készített jelentést. Az szja 1 százalékos rendelkező nyilatkozat elutasításának körülményei tárgyában lefolytatott vizsgálat eredményeként az Alapvető Jogok Biztosa AJB-1157/2018. számon jelentést készített. A jelentés alapján a NAV vezetője intézkedett a rendelkező magánszemélyek 2018. évi tájékoztatását szolgáló 25. sorszámú információs füzet módosításáról és annak közzétételéről, erről az Alapvető Jogok Biztosa is tájékoztatást kapott. Egy 2017. évben lefolytatott vizsgálat eredményeként a Biztos is jelentést készített. A jelentés alapján a szakterület intézkedett, hogy a 2017. január 1-jétől hatályos Katv. 5. § (1a) bekezdésében előírt bejelentési kötelezettség teljesítésével kapcsolatos szabály az értesítő levélben is szerepeljen. A Nemzeti Adatvédelmi és Információszabadság Hatóság Elnökétől (NAIH) 2018. évben két megkeresés érkezett, melyben egyrészt a NAV Tudásbázishoz kapcsolódó közérdekű adatigénylással összefüggésben fogalmazott meg kérdéseket, másrészt konkrét adózói bejelentést vizsgált. A vizsgálatok eredményéről visszajelzés a NAIH Elnökétől nem érkezett.

## KÖZÉRDEKŰ BEJELENTÉSEK

**A** közérdekű bejelentések jellemzője, hogy olyan körülményekre hívják fel a figyelmet, amelyek orvoslása, illetőleg megszüntetése egy nagyobb közösség vagy

*az egész társadalom érdekét szolgálja, a bejelentések sok esetben javaslatot is megfogalmaznak.*

A NAV szervei 2018. év során összesen 9 897 közérdekű bejelentést vettek nyilvántartásba. A NAV-hoz eljuttatott közérdekű bejelentések nagy számából arra lehet következtetni, hogy az állampolgárokat aggasztja az adózás terén tapasztalható visszaélés, az adóeltilkolás, valamint a feketegazdaság. A bejelentések általában olyan tevékenységekre hívják fel a figyelmet, amelyek a társadalmi igazságossággal, az arányos közteherviseléssel, különösen az adókötelezettségek teljesítésével, a munkaügyi szabálytalanságokkal, a jövedéki előírások megszegésével kapcsolatosak. A beérkezett jelzések kapcsán általánosságban elmondható, hogy kivizsgálásuk során fény derülhet olyan jogsértésekre, anomáliákra, amelyek más módon nem kerülnének az adó- és vámhatóság látókörébe. 2018-tól megvalósul a közérdekű bejelentések egységes informatikai nyilvántartása a Közérdekű Bejelentések Központi Nyilvántartása (KBK) rendszerében. 2016-ban megszűnt a névtelen bejelentések elektronikus, személyes vagy telefonos úton történő benyújtásának lehetősége, melynek következtében az azonosítatlan bejelentések száma nagymértékben csökkent. 2018. évben kivizsgált 1 336 ügy mintegy 26 százaléka megalapozott, 12 százaléka részben alapos, 53 százaléka megalapozatlannak bizonyult, 9 százaléka pedig a vizsgálat meghíúsult. A közérdekű bejelentés alapján elvégzett vizsgálat az adókötelezettség teljesítése nélkül tevékenységet folytatók számára visszatartó erővel bír, ezáltal hozzájárul a feketegazdaság kifehéritéséhez. Ennek elsődleges oka, hogy az adóelkerülő állampolgárok egyre szélesebb körében lesz nyilvánvaló, hogy nemcsak az adóhatóság kockázatelemzési és kiválasztási rendszere, hanem a velük kapcsolatban tett bejelentések alapján is sor kerülhet a törvénysértés elleni fellépésre. A közérdekű bejelentések kapcsán általános elvárás, hogy azon magatartásformák, amelyek a szándékos adó- illetve vámfizetési kötelezettség elkerülésére irányulnak, minden esetben kivizsgálásra kerüljenek, továbbá megállapított jogsértés esetén történjen meg a szankcionálásuk.

## PANASZOK

**P**anasz olyan kérelem, amely egyéni jog- vagy érdeksérelem megszüntetésére irányul és elintézése nem tartozik más hatósági eljárás hatálya alá.

A Nemzeti Adó- és Vámhivatalhoz 2018. évben 656 panaszbeadvány érkezett – emellett az előző évről áthúzódó 94 ügyre is figyelemmel – mindösszesen 750 panaszbeadvány kivizsgálása kezdődött meg. Az időszak végére 613 ügy lezárásra került. A beérkezett beadványok tartalmát tekintve 65 százalékban adó- és vámszakmai jellegűek, mintegy 35 százalékban egyéb szakmai területet – így például fizetési könnyítési eljárást, közérdekű bejelentéskezelést – érintő beadvány volt. A kivizsgált panaszok 8 százaléka megalapozott, 6 százaléka részben alapos, míg az esetek 86 százalékában megalapozatlannak bizonyultak.

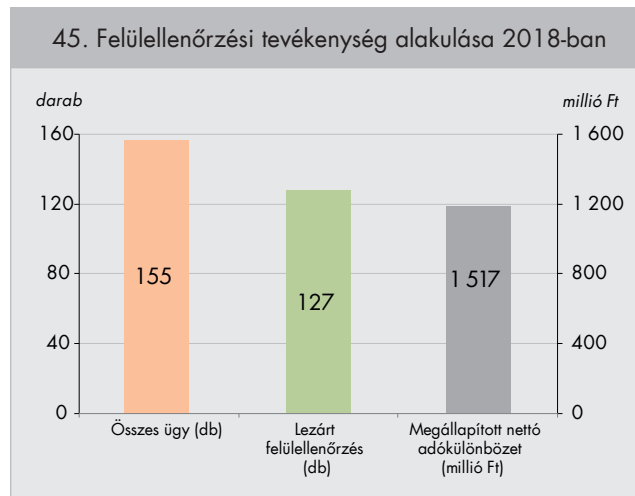
## FELÜLLENŐRZÉS

A felüellenőrzési szakterület kiemelt feladata az egységes törvényes ellenőrzési gyakorlat kialakítása és a szakmai kontroll mellett a revíziók preventív hatásaként az adózók jogkövető magatartásának elősegítése. A felüellenőrzési javaslatok jellemzően az ellenőrzési irányok, az adózói minősítés, az informatikai és a kockázatelemzési rendszerek adataihoz igazodva, kiemelten az első fokon jogerőssé/véglegessé vált vizsgálatok elemzése révén kerültek felterjesztésre.

Tekintettel az elektronikus ügyintézésre vonatkozó jogszabályok 2018. január 1-jétől történő hatálybalépésére, kialakításra kerültek az elektronikus kapcsolattartással összefüggő ügyviteli folyamatok.

A szakterület, az előző időszakról áthúzódó 56, és a tárgyidőszaki 99 ellenőrzéssel együtt összesen 155 ügyet kezelt az év folyamán. A lezárult vizsgálatok száma 127, a még folyamatban lévőké 28 volt az év végén. Az alapvizsgálatok megállapításait érdemben megváltoztató jegyzőkönyvek az adózók terhére 1 580 millió forint, az adózók javára 63 millió forint adókülönbötet

tartalmaztak. A felüellenőrzések megállapításaira alapozva 144 elsőfokú határozat került kiadmányozásra, melyből – figyelemmel az előző évben kiadmányozott, de a beszámolási időszakban véglegessé vált határozatokra is – 139 vált véglegessé. (lásd 45. ábra)



## Ellenőrzési határidő-hosszabbítások

Az elhúzódó ellenőrzésekben rejlő jogbizonytalanság kivédése érdekében az Art. garanciális feltételként rögzíti az ellenőrzési határidőket és részletesen szabályozza a határidő meghosszabbításának jogszabályi feltételeit. A hatóság a határidők elektronikus nyilvántartási rendszerén és a meghosszabbítás engedélyezésén keresztül biztosítja e garanciális szabályok érvényesülését.

Az alsó fokú hatóság vezetője 2018. évben összesen 6 497 esetben, az alsó fokú hatóság kezdeményezésére a felettes hatóság 166 esetben, a NAV Vezetője 24 esetben engedélyezte az ellenőrzési határidő meghosszabbítását, illetőleg utasította el az adózó kifogását.

## HATÓSÁGI DÖNTÉSEK

### Elsőfokú döntések

Az adó- és vámhatóság a hatósági tevékenysége keretében 2018. évben mintegy 3 millió 363 ezer fellebbezéssel támadható elsőfokú döntést kiadmányozott.

## Jogorvoslati eljárások

A NAV hatósági tevékenysége a jogszerűség tekintetében a rendes és rendkívüli jogorvoslat, valamint a bírósági felülvizsgálat fórumrendszerein kerül megítélésre. Ez az alsó fokú hatóság számára lényegében egyfajta visszacsatolás a lefolytatott eljárás jogszerűségét illetően.

A Fellebbviteli Igazgatóság hatáskörébe tartozik az alsó fokú szervek első fokon hozott döntéseivel/végrehajtási intézkedéseivel szemben előterjesztett fellebbezések/végrehajtási kifogások elbírálása, továbbá az alsó fokú szervek elsőfokú döntéseivel szembeni felügyeleti eljárások lefolytatása. Az adózók az előző évekhez hasonlóan továbbra is az ellenőrzési határozatok ellen éltek a legnagyobb számban a jogorvoslat lehetőségével. 2018. évben az adózók az alsó fokon hozott elsőfokú döntések ellen 5 993 rendes jogorvoslati kérelmet (fellebbezést és végrehajtási kifogást) terjesztettek elő, így az áthúzódó kérelmekkel együtt a beszámolási időszakban mindösszesen 7 247 rendes jogorvoslati beadvány elbírálása volt folyamatban. A Fellebbviteli Igazgatóság, mint másodfokú hatóság a jogorvoslati kérelmek alapján 6 214 érdemi döntést hozott, melyben az alsó fokú területi igazgatóságok 5 100 elsőfokú hatósági döntését minősítette jogszerűnek. Az alsó fokú területi igazgatóságok elsőfokú döntéseivel szemben a Fellebbviteli Igazgatóságon, mint felettes hatóságnál 252 rendkívüli jogorvoslati (felügyeleti) eljárás indult, az áthúzódó ügyekkel együtt, így összesen 317 felügyeleti eljárás volt folyamatban. A felettes hatóság 248 érdemi döntéséből 193 esetben mellőzte a felügyeleti intézkedést. A rendes és

rendkívüli jogorvoslati eljárásokat is figyelembe véve a Fellebbviteli Igazgatóság 6 462 érdemi döntést hozott, melyből 81,9 százalékban minősítette jogszerűnek az alsó fokú területi igazgatóságok elsőfokú hatósági döntését. (lásd 46. ábra)

## A NAV vezetőjének döntései

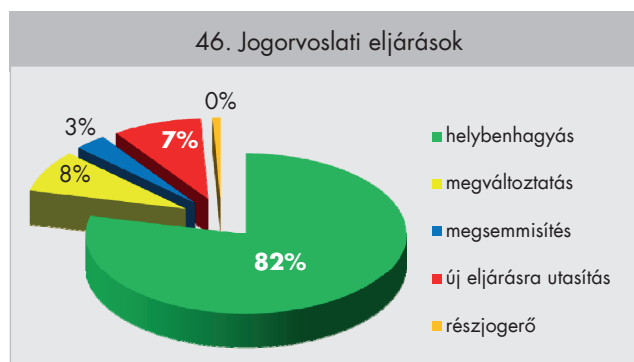
A NAV vezetőjének hatáskörébe tartozik a Fellebbviteli Igazgatóság első fokon hozott végzései ellen előterjesztett fellebbezés elbírálása, továbbá a Fellebbviteli Igazgatóság első- és másodfokon hozott döntéseivel szemben a felügyeleti intézkedések megtétele. A NAV vezetője a rendes és rendkívüli jogorvoslati eljárásokat is figyelembe véve az általa meghozott 331 érdemi döntéséből 284 esetben, 85,8 százalékban minősítette jogszerűnek a Fellebbviteli Igazgatóság döntéseit.

## PERES ELJÁRÁSOK

### Közigazgatási perek

A másodfokú hatóság feladata egyebek mellett az általuk hozott végleges döntések felülvizsgálatára indított közigazgatási perekben a perképviselet ellátása. A másodfokú érdemi döntések kiadása során így lényegében azt kell szem előtt tartani, hogy a lefolytatott eljárás, az elvégzett bizonyítási eljárás alkalmas-e a független bíróság előtti megmérettetésre. A végleges másodfokú döntések felülvizsgálata a közigazgatási és munkaügyi bíróságok hatáskörébe tartozik, így a másodfokú hatósági tevékenység – a közigazgatási perek vonatkozásában – az állami adó- és vámhatóság egyetlen olyan területe, amely szinte teljes egészében a szervezeten, sőt az államigazgatási szervek körén kívül kerül megítélésre.

A közigazgatási és munkaügyi bíróságon a NAV végleges döntése ellen 1 198 közigazgatási per indult, együttes pertárgyértékük hozzávetőlegesen 60 milliárd forint. Az áthúzódó eljárásokkal együtt a közigazgatási és munkaügyi bíróságon 2018. évben összesen 2 823 peres eljárás volt folyamatban. A bírósági eljárás



rásban 1 302 ítélet született, alperesi határozatainkat a bíróság 68,2 százalékban ítélte jogszerűnek. A közigazgatási bíróság az eljárásokhoz kapcsolódóan a NAV javára 149 millió forint, terhére 135 millió forint perköltséget állapított meg. (lásd 47. ábra)



Az új közigazgatási perrendtartás hatálybalépésével a 2018. január 1. után indult ügyekben hozott NAV vezetői döntések is perelhetővé váltak. A 2018. éves időszakban a NAV vezetőjének másodfokú végzése ellen az adózók kilenc keresetet terjesztettek elő. A 9 perből egyben a bíróság a keresetet érdemi vizsgálat nélkül visszautasította.

### Felülvizsgálati peres eljárások

Az elsőfokú bíróság jogerős határozata ellen felperes adózók 224 esetben, míg alperesi hatóságunk 190 esetben nyújtott be felülvizsgálati kérelmet a Kúriára. Így az áthúzódó eljárásokat is figyelembe véve az időszakban 756 felülvizsgálati eljárás volt folyamatban. A felülvizsgálati bíróság a tárgyidőszakban 364 ítéletet hozott, melyből a NAV eljárását érintően



299 ítélet született. A felülvizsgálatok során a Kúria 76,9 százalékban ítélte jogszerűnek a NAV döntéseit. Az eljárásokhoz kapcsolódóan a Kúria a NAV javára közel 33 millió forint, míg terhére 18 millió forint perköltséget állapított meg. (lásd 48. ábra)

### Polgári és egyéb peres eljárások

A törvényességi és felügyeleti szakterület feladatkörébe tartozik a polgári peres és nem peres eljárásokkal kapcsolatos ügyintézés, perképviselő ellátásának koordinálása. Ezen peres eljárások a NAV közigazgatási tevékenységével állnak szoros összefüggésben, és jellemzően a NAV ellen közigazgatási jogkörben okozott kár megtérítésére irányuló, továbbá adatvédelmi, illetve személyiségi jogi perek.

2018. évben 12 közigazgatási jogkörben okozott kár megtérítésére irányult per zárult le, egy ügyben jogerős permegszüntetéssel, 11 ügyben keresetet elutasító ítélettel. A jogerősen lezárt ügyek összesített pertárgyértéke 500 millió forint. A Kúria emellett egy ügyben hatályában fenntartotta a felperes 15 millió forint megtérítése tárgyában előterjesztett keresetét elutasító jogerős ítéletet, míg két ügyben a NAV által előterjesztett felülvizsgálati kérelem alapján a NAV javára változtatta meg a másodfokú jogerős ítéletet. Az egyik ilyen döntésében a felperes 15 millió forint megtérítése iránt indított keresetét teljes egészében elutasította, míg a másik ügyben a marasztalás összegét a NAV felülvizsgálati kérelmének megfelelően kisebb mértékben csökkentette. Az évben 12 egyéb polgári per zárult le, négy ügyben permegszüntetéssel, nyolc ügyben jogerős ítélettel. Az egyik ügyben, melyben a NAV volt a felperes, a bíróság a keresetet elutasította. A többi hét ítélet a NAV számára kedvező kimenetellel zárult. Ezen ügyek összesített pertárgyértéke 15 millió forint. Emellett az egyik ilyen perben a Kúria a felperes keresetét elutasító ítéletet hatályban tartó döntést hozott, míg egy kiemelkedő pertárgyértékű ügyben a NAV-ot marasztaló jogerős ítéletet a Kúria hatályon kívül helyezte és új eljárást rendelt el. Az év végén

16 közigazgatási jogkörben okozott kár megtérítése tárgyában indult per volt folyamatban, mindösszesen 734 millió forint pertárgyértéken. 2018. év végén 10 egyéb polgári per volt folyamatban 2 milliárd 797 millió forint összesített pertárgyértéken, továbbá két felülvizsgálati eljárás.

## BELSŐ ELLENŐRZÉS

A NAV belső ellenőrzési szakterülete 2018. évben 10 bizonyosságot adó és 6 tanácsadói feladat végrehajtásával foglalkozott, melyből 2 bizonyosságot adó és 5 tanácsadó feladat zárult le, míg 3 bizonyosságot adó feladat törlésre került. A NAV vezetője soron kívül egy bizonyosságot adó és egy tanácsadó belső ellenőrzési feladat elvégzését rendelte el.

A szakterület az általa korábban feltárt hiányosságok, kockázatok, rendszerhibák megszüntetése érdekében folyamatosan nyomon követte az ellenőrzések megállapításai alapján előírt intézkedések végrehajtását. A tárgyidőszakban a belső ellenőrzés 22 intézkedés végrehajtását kísérte figyelemmel, melyek közül 13 teljesítéséről számoltak be a végrehajtásukért kijelölt felelősök. A szakterület javaslatára megtett intézkedések 3 esetben a szervezeten belüli szabályozottság helyzetének javítására, egy esetben a tevékenységek dokumentáltságának célszerű növelésére, 4 esetben az informatikai –, egy esetben a gazdálkodási –, 2 esetben a humánigazgatási szakterület, valamint 2 esetben a belső kontrollrendszer működésének fejlesztésére irányultak.

A beszámolás időszakában aktualizálásra és jóváhagyásra került a 2018–2021. évekre vonatkozó stratégiai belső ellenőrzési terv, mely összhangban a NAV hosszú távú céljaival a belső ellenőrzésre vonatkozó stratégiai fejlesztéseket tartalmazza. Elkészítésre és jóváhagyásra került a 2019. évre vonatkozó – a NAV belső ellenőrzése által elvégzett kockázatelemzés alapján felállított prioritásokon, valamint a rendelkezésre álló erőforrásokon alapuló – éves belső ellenőrzési terv.

## BIZTONSÁGI SZAKTERÜLET

*A NAV az ország egyik legnagyobb adatvagyonnal rendelkező hivatala, amely alaptevékenységéből adódó feladatainak ellátása során szükségszerűen kezel nagymennyiségű adó-, vám-, üzleti-, és egyéb titoknak minősülő adatot. Éppen ezért az adó- és vámhivatalnak működése során kiemelt adatvédelmi és biztonsági elvárásoknak kell megfelelnie.*

A NAV-nál 2018. évben 926 darab, az alkalmazottak felvételét, áthelyezését, ösztöndíjas foglalkoztatását, vezetői munkakörbe helyezését megelőző személyi biztonsági ellenőrzést folytattak le. A magas érték elsődleges oka az, hogy lehetőség nyílt egyes NAV szervezeti egységeken belül a foglalkoztatottak más munkakörbe való átsorolására, ezenkívül több az új vezetői kinevezésekkel és az új végzettség megszerzésével kapcsolatos, kötelezően előírt biztonsági célú ellenőrzések lefolytatására került sor.

Az ellenőrzések során a vizsgálatot végzők 40 esetben tártak fel kockázati tényezőket, melyek a befejezett ellenőrzések (891 darab) mintegy 4,5 százalékát tették ki. Ezekre a tényezőkre a szakterület az ellenőrzött foglalkoztatott munkáltatójának figyelmét felhívta. A biztonsági szakterület a 2018. évben az adó- és vámhivatali foglalkoztatottak esetében jogosulatlan adatkezelés és összeférhetetlenség miatt 17 esetben fegyelmi eljárás lefolytatására, valamint a megelőzési vizsgálatok keretében egy esetben büntetőfeljelentés megtételére tett javaslatot.

A tárgyévben indult összesen 192 eljárásból 150-et külső bejelentésre, míg 42-t hivatalból, NAV szervektől érkezett információk alapján belső megkeresésre folytattak le. A Hivatal 43 bejelentést mellőzött, míg 6 ügyet hatáskör, illetve illetékesség hiánya miatt áttett más szervekhez. A bejelentés mellőzésére került sor, ha a bejelentők egy-egy azonos tartalmú bejelentést több NAV szervhez is elküldtek, illetve a jogszabályi felhatalmazás alapján az azonosíthatatlan bejelentők beadványainak vizsgálata – a súlyos jog-, vagy érdeksérelemre utaló bejelentéseket kivéve – is mellőzésre kerülnek.

A NAV biztonsági szakterülete a tárgyidőszakban 123 ügyet zárt le, a megalapozatlan ügyek száma 104 darab volt. A megalapozott minősítéssel lezárt 16 vizsgálati ügyből 10 személy esetén fegyelmi felelősségre vonás indítványozására, 3 személy esetén büntető-eljárás kezdeményezésére került sor. A fegyelmi eljárások megindítására tett javaslatokat a munkáltatói jogkört gyakorló vezetők megalapozottnak tartották, és a fegyelemi vétség súlyával arányban álló büntetésről határoztak.

A NAV a vizsgálatok során rendszeresen együttműködik a rendőrséggel, a Nemzeti Védelmi Szolgálattal és a Központi Nyomozó Ügyészséggel, hozzájárulva ezzel is a korrupció-ellenes tevékenységhez. A Hivatalhoz 2018. évben 260 társhatósági megkeresés érkezett. Az adó- és vámhatóság a korrupció ellenes tevékenysége során 45 esetben adott át információt a vele együttműködő társhatóságoknak.

A biztonsági szakterület 2018. évben 20 rendkívüli esemény kezelésében nyújtott segítséget, melyek között előfordult például rongálás, lopás, garázdaság és közveszéllyel fenyegetés is.

## PÁLYÁZATOK, PROJEKTEK

A NAV 2018. évi egyik kiemelt projektje az Online Számla és az Online Számlázó rendszer.

Az Online Számla rendszerében

- ▶ a kiállított számlákról valós idejű adatok érkeznek a Nemzeti Adó- és Vámhivatalhoz (a továbbiakban: NAV),
- ▶ a kiállított számlákat lekérdezhetik a számlabefogadók és a számlakibocsátók is,
- ▶ a nagy mennyiségű számlaadat gyorsan elérhető hatékony kockázatelemzés és ellenőrzés céljára, ami segíti az adócsalások felderítését,
- ▶ az adatszolgáltatás automatizálásával az adminisztratív terhek csökkennek a számlázó programot használóknál,
- ▶ az új rendszer kiváltja a számlakibocsátók összesített adatszolgáltatását.

Másik kiemelt projekt az Általános közigazgatási végrehajtást fogantató hatósággá válás feltételeinek megteremtése volt. Az Ákr. törvény értelmében a NAV 2018. január 1-jétől valamennyi közigazgatási ügyben általános végrehajtó szervvé vált. A megváltozott hatásköri szabályok alapján már nem kizárólag pénzkövetelések végrehajtását végzi, hanem meghatározott cselekmények fogantatóit is, továbbá gondoskodni szükséges arról, hogy a közigazgatási hatóságok által meghozott döntésekben szereplő, a központi költségvetést megillető fizetési kötelezettségek és a hozzájuk tartozó pénzforgalom nyilvántartását országosan kizárólag az állami adó- és vámhatóság kezelje.

További kiemelt feladat a Végrehajtási Eljárást Koordináló és Támogató Operatív Rendszer (VEKTOR) fejlesztése, melynek célja olyan korszerű informatikai alkalmazás létrehozása, amely megfelelő automatizmusokkal, magas szintű folyamatvezérléssel, valamint az elektronikus iratkezelés biztosításával magas szinten támogatja a meglévő és az újonnan beérkező végrehajtási ügyek lefolytatását. A fejlesztés részét képezi egy olyan modul kifejlesztése is, amely a kijáró végrehajtók tevékenységirányításában alkalmazott egyedi megoldással csökkenti a korrupciós kockázatot.

A fentiekben túl folyamatban van a Közigazgatási számla fejlesztés, melynek célja a NAV által vezetett olyan közhiteles alapnyilvántartás létrehozása, mely a közigazgatási szervek által hozott pénzügyi kötelezettségek nyilvántartására szolgál, és biztosítja a kötelezettségekhez kapcsolódó pénzügyi teljesítések elszámolását. A közigazgatási számla biztosítaná továbbá a külső megkeresésen alapuló pénzkövetelések végrehajtásának támogatását és a pénzügyi teljesítések elszámolását. Cél továbbá, hogy a pénzügyi nyilvántartási és pénzforgalom lebonyolítási/kezelési feladatok központosítva, egységes szabály- és folyamatrendszer szerint, egységes informatikai támogatás mellett legyenek végrehajthatóak a teljes közigazgatás szintjén.

A 2019. évi feladatokra készülve, az új kormányzati elvárásokat, az ügyfelek folyamatosan változó igényeit, a még gyorsabban változó technológiai megoldáso-

kat, valamint az elmúlt két év megvalósult fejlesztéseit figyelembe véve a NAV elérkezettnek látta az időt arra, hogy a tervezési dokumentumai által megfogalmazott intézkedéseket és célokat összehangolja. A NAV fejlődési irányait, elérendő céljait együttesen értékelve, továbbá a 2017. évben lezajlott Nemzetközi összehasonlító elemzés eredményeit felhasználva elkészült a NAV egységes stratégiai tervezési dokumentuma, amely a NAV szintű megújulás és a stratégiai célok megvalósításának alapja a 2019–2021. évek vonatkozásában.

## INFORMATIKA

Az Állami Számvevőszék V-1146-375/2016 számon megküldött jelentésében foglaltaknak megfelelően elkészült az egységes központi Informatikai Szolgáltatás Katalógus (ISZK) fejlesztés, amelynek célja a szolgáltatások egy központi helyen történő nyilvántartása és rendszerezett módon való publikálása a felhasználók felé. Megtörtént a jelenlegi ISZK-ben elérhető szolgáltatások jellemzőinek felülvizsgálata, bővítése, különös tekintettel a szolgáltatás elvárt normaidejére. Az ISZK felhasználói tesztelése folyamatban van.

A 2018. márciusában kiadmányozott NAV Informatikai Biztonsági Szabályzat (IBSZ) 83. pontja értelmében év végéig 1 800 foglalkoztatott IBSZ-szel kapcsolatos oktatása valósult meg. Az IT Biztonsági Csoport részt vett a NAV új végpontvédelmi rendszerének a Symantec Endpoint Protection (SEP) bevezetéséhez létrehozott munkacsoport munkájában.

2018. július 1-jétől a belföldön nyilvántartásba vett adóalany (így az áfaregisztrált is), valamint az eva alany által egy másik, belföldön nyilvántartásba vett adóalany részére kibocsátott, 100 000 forint összeget elérő vagy meghaladó áfatartalmú számlák kiállítását adatszolgáltatási kötelezettség terheli. Az adózó döntésének függvényében az adatszolgáltatás teljesíthető a 100 000 forint alatti áfa tartalmú számlák esetében is, amennyiben a vevő belföldi adóalany.

Az online adatszolgáltatás bevezetésének és az adatkezelő rendszer kialakításának célja a gazdasági folyamatok átláthatóbbá tétele és az adócsalások visszaszorítása, melyek kiegészítésre kerültek – a NAV szolgáltatásaként – az ingyenes, online számlázó funkcióval. Programmal történő számlázás esetén az adatokat a számlázó programból emberi beavatkozás nélkül, interneten keresztül, a számla és a számlával egy tekintet alá eső okirat adatainak lezárását követően azonnal továbbítani szükséges a NAV-hoz.

Nyomtatvány – például kézi számlázás – esetén a számla adatait webes felületen kell rögzíteni, melyet öt naptári napon belül kell teljesíteni. Ez a határidő rövidül akkor, ha a számla 500 ezer forint vagy azt meghaladó összegű áthárított adót tartalmaz, melyek esetében a webes felületen történő rögzítésnek a számlakibocsátást követő napon szükséges megtörténnie.

Az Online Számla rendszerében a kiállított számlákról valós idejű adatok érkeznek a Hivatalhoz, melyeket a számlabefogadók és a számlakibocsátók egyaránt lekérdezhetnek.

Nagy mennyiségű információ válik gyorsan elérhetővé, növelve a kockázatelemzés és ellenőrzés hatékonyságát, ugyanakkor csökkentve a számlázó programot használók, illetve a számlakibocsátók adminisztratív terheit, adatszolgáltatásait.

A megoldás alapját egy olyan összetett informatikai rendszer-együttes képezi, amely képes rendszer-rendszer kapcsolattal az elektronikus szabványüzenetben küldött számlaadatok fogadására, ellenőrzésére, és a küldés visszaigazolására, továbbá webes felületen történő manuális rögzítés támogatására is.

2018. január 25-én, ideiglenes infrastruktúrán elindításra került az Online Számla ügyféli tesztkörnyezet. Június 18-án éles környezetben elérhetővé vált az ügyfél regisztrációs és felhasználó kezelési funkció, majd július 1-jén éles környezetben az ügyfelek számára teljes körűen megnyitásra került az Online Számla és az Online Számlázó. Az üzemeltetési feladatok ellátásának támogatására kialakításra került egy IT Műveleti Központ.

Az Online Számla és az Online Számlázó rendszerben december 31-ig összesen 3 13 099 ügyfél regisztrált az éles rendszerben. 12,3 millió számla adatszolgáltatás sikeres befogadására került sor, míg a beérkezett számla adatszolgáltatások száma 28 millió volt, mely tartalmazza az összes adózó általi hibás, illetve többször ismételt beküldés számát is. Összesen 216 ezer adózó küldött be adatszolgáltatást. A NAV Online Számlázójával 11 376 adózó összesen 196 811 darab számlát állított ki. 247 adózó nyújtott be kérelmet, melyben az adatszolgáltató programjuk el nem készültét és ebből adódóan késedelmes adatszolgáltatás-teljesítést jeleztek. A kérelmet előterjesztők közül 222 adózónál elhárult az akadály, képesek az adatszolgáltatási kötelezettségük teljesítésére.

Elkészült az Üzemeltetési szakterület által kezelt informatikai infrastruktúra monitorozását végző Egységes Nagios Monitorozó Rendszer országos moduljának, a KPNagios-nak a 2.0-ás változata. A megújult felület egyesíti a vezetők és munkatársak számára releváns összegző információkat, egyúttal lehetőséget ad egyes területek részletes információinak megismerésére is.

A NAV munkaállomásainak egységes működtetési környezetre történő átállítása érdekében a jelenleg használatban lévő operációs rendszerek lecserélésre kerültek Windows 10 Professional-ra. Az „új” verziójú operációs rendszer folyamatos – gyártó által biztosított – frissítése lehetővé teszi a szükséges biztonsági- és hibajavítások elvégzését, a sérülékenységi veszélyek minimalizálását, új felhasználói és üzemeltetési funkciók bevezetését, melyekkel a munkaállomások üzembiztonsága növelhető egy modernebb felhasználói szoftverkörnyezetben.

A Hátralékkezelési és Végrehajtási Rendszerben (VHR) megtörtént a jövedelemletiltás elektronizálása, a letiltások a munkáltató elektronikus tárhelyére kerülnek, valamint a jövedelemletiltás visszaigazolása űrlap átadásra került, a rendszer képes azok befogadására.

A törvényszéki végrehajtási ügyek 2019. január 1. napjával elektronikus úton történő átvételéhez szükséges adatlapok befogadására vonatkozó fejlesztés elkészült.

Elkészült a jövedéki bevallás nyomtatványok Online Nyomtatványkezelő Alkalmazás (ONYA) rendszerbe történő integrációja. E fejlesztés eredményeként a NAV a jövedéki adóalanyok számára az ONYA-rendszeren keresztül ajánlja ki az adóbevallás-tervezetet. A felületen az adózó a bevallástervezet adatait ellenőrizheti, szükség esetén kiegészítheti, illetve amennyiben a tervezetben szereplő adatokat elfogadja, akkor a jövedéki adóbevallási kötelezettségét egy gombnyomással teljesítheti. Mindezek mellett az online felületen lehetőség van a fenti nyomtatványokon teljesíthető valamennyi adóbevallás és adó-visszaigénylés kitöltésére és benyújtására is.

Megtörtént az Elévülés előkészítő modul és az új fejlesztésű Eljárési rendszer Elévülés modul összekapcsolása. A 2017. december 31-én (VH érintettség esetén 2018. június 30-án) vélhetően elévült tartozások és túlfizetések legyűjtését megvalósító programok fejlesztése a szakmai igények alapján befejeződött. A központi, automatikus elévültetésre kijelölés és a tételek könyvelése az adófolyószámlán augusztus elején megtörtént, majd az elévült tőkére eső késedelmi pótlék törlése is elkészült.

Október 1-jével befejeződött a NAV szinten egységes új, Java platformú Munkaidő-nyilvántartó (MUN) rendszer országos bevezetése. A bűnügyi szakterület kivételével minden szervezet áttért a rendszer használatára.

## IRATKEZELÉS

2018. évben a NAV valamennyi elektronikus iratnyilvántartást végző alkalmazása segítségével összesen 101,9 millió iratot vettek nyilvántartásba. Az iratok 91,3 százaléka a DOKU-rendszerben, 8,1 százaléka a vámszakmai rendszerekben és 0,6 százaléka a RobotZsarú Neo rendszerben került nyilvántartásba vétellel.

2018. január 1-jétől – az e-ügyintézési törvény rendelkezéseinek megfelelően – a NAV biztosítja az elektronikus ügyintézés azokban az ügyekben is, amelyekben erre korábban nem volt lehetőség. A dokumentumkezelő rendszerben elérhetőek az elektronikus kapcsolattartást

biztosító funkciók. Az e-papír szolgáltatáshoz történő csatlakozás biztosításához meghatározásra kerültek azok a témacsoportok, ügýtípusok, amiből az ügyfeleknek lehetőségük van választani és a kiválasztott NAV szervhez eljuttatni dokumentumaikat. Év végéig 153 ezer e-papír érkezett a hivatalhoz. Biztosított továbbá az Outlook rendszerben érkezett e-mail üzenetek átadása iktatás céljából, így azokat nem szükséges ki nyomtatni, hanem elektronikus iratként iktathatók. Ilyen módon 61,8 ezer e-mail-üzenet került iktatásra.

Az e-Papír felületen címezhető NAV szervek a NISZ KÉR partner nyilvántartásában is megjelennek, így a KÉR kötelezett szervek részére, valamint egyedi megállapodás alapján a nem KÉR kötelezett Ügyészséggel és a Közjegyzői Kamarával ilyen módon került biztosításra a kapcsolattartás.

2018. december 26-ig az elektronikus ügyintézés keretében a NAV-hoz érkezett iratokra vonatkozó adatok jelentős részét az ÁNYK-s bizonylatok tették ki, és meghatározó az elektronikus kapcsolattartás is.

2018-ban a Központi Irattárban átvett és irattározott iratok darabszáma közel 235 000 volt. Az Országos Központi Irattárba (OKI) 6 769 darab tároló dobozt szállítottak be az igazgatóságok, ugyanakkor 7 687 darab selejtezett bevállásokat tartalmazó tárolódoboz megsemmisítésére került sor.

## GAZDÁLKODÁS

A Magyarország 2018. évi központi költségvetéséről szóló 2017. évi C. törvény alapján a Nemzeti Adó- és Vámhivatal 2018. évi költségvetésének főösszege 197 334,5 millió forintban került meghatározásra. A módosított előirányzat 2018. év utolsó napján 281 506,3 millió forint volt, melynek 44,3 százalék a személyi juttatások fedezésére szolgált. A dologi kiadások 71 732,4 millió forint, a beruházások 49 342,6 millió forint összegre terjedtek ki, míg a teljes előirányzat 9 százalékát a munkaadókat terhelő járulékok és a szociális hozzájárulási adó megtérítésére fordították.

2018-ban 84 171,8 millió forint összegben történt előirányzat-módosítás. A módosított előirányzataból 229 450,9 millió forintot központi támogatás, 46 687,6 millió forintot az előző évek gazdálkodásából származó költségvetési maradvány fedezett, a fennmaradó rész forrása folyó bevétel volt.

A költségvetési törvény alapján a támogatási főösszegeből 1 375,5 millió forintot a fejezeti stabilitási tartalékba kellett helyezni, amelynek – a felhasználhatóságára vonatkozó Kormánydöntésig – rendelkezésre állása bizonytalan.

2018. évben négy alkalommal ülésezett a Központi Lakáscélú Támogatási Bizottság, amely során 98 fő részére került jóváhagyásra lakáscélú munkáltatói kölcsön, melyből három fő visszamondta igényét. A 95 fő részére megítélt munkáltatói kölcsön összege 332 millió forint volt, míg 11 fő kérelmét elutasították. A megítélt munkáltatói kölcsön a kölcsöntörlesztésekből befolyó bevételekből és a 60 millió forint összegű támogatásból került biztosításra.

A Hivatal 417 lakással rendelkezik országos szinten. 2018. évben 46 kérelmező részesült lakás juttatásban és 103, már korábban is bérlő foglalkoztatottal kötöttek új szerződést – a korábbi szerződés lejáratá miatt benyújtott kérelmek alapján.

A Hivatal tartozásállománya a december 31-i fordulónapon 39 millió forint volt, melyből 15 millió forint áruszállítás, 1 millió forint államháztartáson belüli szállítói tartozás, 1 millió forint közüzemi szolgáltatás igénybevétele, 22 millió forint egyéb jogcímen keletkezett. A tartozásállomány a rendelkezésre álló 64,1 milliárd forint forráshoz viszonyított aránya mindössze 0,1 százalék.

2018. évben 540 – a közbeszerzési eljárást mellőző – esetben került sor szerződéskötésre vagy megrendelésre összesen 3,73 milliárd forint értékben. 185 alkalommal a kezdeményező döntése, igény visszavonása, felfüggesztése, továbbá eredménytelenség okán nem került sor szerződéskötésre, megrendelésre. További 98 közbeszerzési eljárás zárult szerződéskötéssel mintegy 36,6 milliárd forint értékben, míg az eredménytelen eljárások száma 12 volt.

2018 novemberétől a MÁK beállította a Hivatal foglalkoztatottai részére az elektronikus bérjegyzék előállítását, melyek elérhetővé is váltak az elektronikus felületen.

2018. évben kilenc esetben került sor a Miniszterelnökség által, a 1982/2013. (XII.29.) Korm.határozatban elrendelt, nem kísértékű tárgyi eszköznek minősülő informatikai eszköz, bútor, személygépjármű és telefon beszerzésére vonatkozó tilalom feloldásának engedélyezésére.

Az informatikai eszközállomány közel 30 ezer darabbal – mintegy 11 milliárd forint értékben – bővült, melyhez 2,2 milliárd forint értékű szoftver és licenc beszerzés is kapcsolódott. 2018. évben 1,2 milliárd forint értékben elavult informatikai eszközpark, további 63 millió forint értékben egyéb gép, berendezés, felszerelés; illetve 2,5 millió forint értékben 5 szolgálati kutya leselejtezése történt meg.

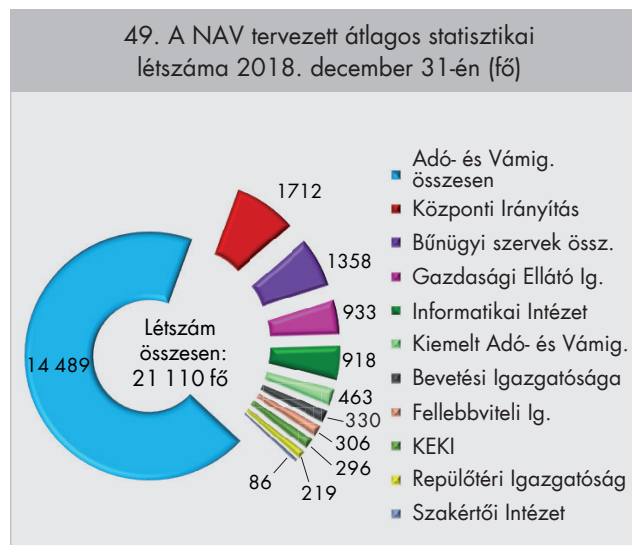
A gépjárműállományt 1 505 személygépjármű, 195 tehergépjármű és 1 darab busz alkotta 2018. év végén, melyek nem tartalmazzák a selejtezésre kijelölt gépjárműveket, illetve a 232 megkülönböztető jelzést adó készülékkel ellátott gépjárművet sem. 841 gépjármű amortizációs cseréje történt meg az évben.

## HUMÁNPOLITIKA – LÉTSZÁMHELYZET

**E**gy szervezet eredményességének alapvető tényezője a humánerőforrás. A gondosan megtervezett emberi erőforrás-gazdálkodás nagymértékben járul hozzá az adott szervezet eredményes működéséhez, a munkaadó és munkavállaló hatékony kapcsolatához, együttműködéséhez, amely mindkét fél elégedettségéhez vezet. A humánerőforrással gazdálkodók legfontosabb feladata, hogy biztosítsák a szervezet számára a megfelelő minőségű és összetételű szakembergárda rendelkezésre állását a megfelelő helyen és időben. Ez ma már – a szervezeti célok eléréséhez – egyaránt követelmény mind a közszférában, mind a versenyszférában.

A NAV tervezett átlagos statisztikai (engedélyezett) létszáma 2018. január 1-jén 21 088 fő volt, amely a

Be. tv. módosításával összefüggő többletfeladatok ellátására tekintettel 2018. július 1-jei hatállyal 21 110-re növekedett. Egyéb engedélyezett létszámot érintő változás év végéig nem történt. (lásd 49. ábra)



A 2015. szeptember 30-án elrendelt létszámfelvételi zárlat az év végéig sem került feloldásra. Egy 2018. január 8-i vezetői utasítás alapján – további intézkedésig – kizárólag a tartósan távol lévő helyettesítésére, határozott időre kinevezett foglalkoztatott másik tartósan távol lévő helyén történő továbbfoglalkoztatásra vonatkozó kérelmek terjeszthetők elő engedélyeztetés céljából.

2018. június 20-tól visszavonásig – a Kormány döntése alapján – többek között a NAV-nál sem lehet munkavégzésre irányuló új jogviszonyt létesíteni. A 2144/2018. Kormányhatározatban foglaltak alapján időközben három megyére vonatkozóan, a határkirendeltségi és határrendészeti feladatok ellátására 96 pénzügyőr felvételét engedélyezték.

A NAV vezetőjének döntése alapján 2018. szeptember 25-től a munkáltatói jogkört gyakorló vezető önállóan – előzetes engedélyeztetés nélkül, meghatározott feltételek mellett – intézkedhet az állománytábla módosításáról, valamint az állománytábla keretei között, a pénzügyi fedezet státuszon való rendelkezésre állása esetén a foglalkoztatott magasabb vagy ala-

csenyebb besorolási kategóriájú munkakörbe történő kinevezéséről.

2018. év során 14 pénzügyőr nyújtott be áthelyezési kérelmet társszerv állományába, ebből 9 áthelyezés megvalósult, 2 kérelem elutasításra került, 3 kérelem elbírálása 2018. év végén még folyamatban volt. A NAV-hoz 20 áthelyezési kérelem érkezett társszervtől, ebből 11 fő áthelyezése megtörtént, 1 kérelem elutasításra került, további 8 fő áthelyezése engedélyezésre került, azonban – a Kormány által 2018. június 20-án elrendelt azonnali létszámszárlatra tekintettel – a munkaügyi intézkedésekre nem kerülhetett sor.

Összesen 320 pénzügyőr vezénylésének elrendelése, 38 pénzügyőr vezénylésének meghosszabbítása, 18 pénzügyőr vezénylésének megszüntetése és 8 pénzügyőr vezénylésének visszavonása, valamint 4 vezénylési parancs módosítása iránt történt intézkedés. A központi igénykezeléssel kapcsolatos feladatok ellátása érdekében a Főigazgató közvetlen állományába 14 kormánytisztviselő került átirányításra és 1 pénzügyőr került vezénylésre. Megtörtént a társszervekhez delegált kollégák vezénylésével összefüggő megállapodások felülvizsgálata is, melynek eredményeként 2018. december 31-i hatállyal 3 fő vezénylésének visszavonása iránt történt intézkedés.

Az Európai Bizottság Adóügyi és Vámuniós Főigazgatóságára vezényelt nemzeti szakértő, és az Európai Bizottság mellett működő Brüsszeli Állandó Képviselői Szolgálatot teljesítő adó- és vámuniós szakdiplomata vezénylése 2018. június 30-án lejárt. Utóbbi a Külügyminisztérium állományába, majd a Miniszterelnökség útján továbbra is az Állandó Képviselőre került vezénylésre ezúttal kereskedelempolitikai szakdiplomata feladatára 2020. szeptember 1-jéig. Egy pénzügyőr továbbra is az Európai Rendőrségi Hivatalnál teljesít szolgálatot, megbízatása 2021. december 31-ig tart.

## Elismerések

2018-ban három alkalommal került sor a kollégák munkájának elismerésére, amelynek keretében a Nemzetközi

Vámnap, 2018. január 26. alkalmából 61 fő, Nemzeti Ünnepünk, március 15. alkalmából 596 fő és Nemzeti Ünnepünk, október 23. alkalmából 558 fő részesült elismerésben. A Nemzeti Közszerületi Egyetem Rendészettudományi Karán az önálló magyar pénzügyőrséget létrehozó egykori pénzügyminiszterről, gróf Lónyay Menyhértől elnevezett tanulmányi díjátadón egy végzős hallgató részesült elismerésben.

## Képzés, tanulmányok

A naprakész szakmai információk megszerzésének igényén túlmenően a szervezeti érdek prioritása és a takarékosagra való törekvés jellemezte a képzések megvalósulását. 2018. év során ügykezelői és közigazgatási alapvizsga követelményeit 52 fő, közigazgatási szakvizsga követelményeit 159 fő teljesítette, továbbá titkos ügykezelői vizsgát 14 fő tett.

Az év során összesen 32 fő tett rendészeti szakvizsgát. 2018. januárjában a NAV által közbeszerzési eljárás keretében, külsős szolgáltató bevonása mellett indított IFRS képzésekre 50 foglalkoztatott került beiskolázásra. Közülük 22 fő a képzést sikeresen befejezte, míg 9 foglalkoztatott döntött a tanulmányai befejezése mellett.

Az év során kötelezés alapján – a rendészeti szakvizsgára, valamint az IFRS képzésre kötelezésen kívül – 3 fő kezdte meg tanulmányait. Kötelezés alapján a pénzügyőri szakosító tanfolyam elvégzése érdekében egy pénzügyőr került beiskolázásra.

A felsőfokú, iskolarendszerű oktatásban részt vevők létszáma jelentős csökkenést mutatott az előző évekhez képest, ami foglalkoztatottak finanszírozási korlátainak, illetve a tanulmányokkal összefüggő költségeknek a következménye.

2018. évben 12 fő esetében került sor új tanulmányi szerződés megkötésének engedélyezésére, 1 fő esetében a kérelem elbírálása az értékelési időszak végén még folyamatban volt. A tanulmányi szerződésben foglalt kötelezettségek nem teljesítéséből eredően – a tartozás mérséklése iránt – 2 fő nyújtott be méltányossági kérelmet, részükre a részletfizetést engedélyezték. Év végéig 4 fő

nyújtott be tanulmányi szerződés módosítására irányuló kérelmet, melyből 3 módosításra került, míg 1 módosítása folyamatban van.

Táv munkavégzés keretében történő foglalkoztatás engedélyeztetése iránt 2 foglalkoztatott nyújtott be kérelmet, részükre a NAV vezetője engedélyezte a távmunkavégzést.

## KÉPZÉSI, EGÉSZSÉGÜGYI ÉS KULTURÁLIS INTÉZET (KEKI)

**A** NAV szervezetével szemben támasztott szakmai és társadalmi igények, a kormányzati elvárások, valamint az új gazdasági kihívások szükségessé teszik a hivatalban dolgozó szakemberek tudásszintjének rendszeres és hatékony növelését, fejlesztését. A KEKI feladata, hogy a Hivatal dolgozói számára hatékonyan segítse elő a munkavégzésükhöz szükséges általános és speciális ismeretek megszerzését, gondoskodjon folyamatos továbbképzésükről, készségeik, képességeik fejlesztéséről. Cél, hogy a munkavállalók megfeleljenek a szervezet jelenlegi és jövőbeni követelményeinek, feladataikat hatékonyan legyenek képesek elvégezni.

### Képzési terület

A NAV vezetője által jóváhagyott 2018. évi képzési terv a belső képzések vonatkozásában 197 képzési program keretében összesen 565 tanfolyami csoport megvalósítását, a rendészeti jellegű külső képzésekkel kiegészülve több, mint 11 500 főt érintő képzési igény kielégítését tette lehetővé. A képzési terv megvalósulását jelentősen érintette az azonnali létszámszám elrendelése, amely alapján nincs lehetőség oktatói, tananyagszerzői megbízási szerződés megkötésére.

A 2018. évi fejlesztési terv, a képzések tartalmi fejlesztése mellett a képzési rendszer működtetésének elemeire vonatkozó javaslatokat is tartalmazott. A képzési programok egy része klasszikus fejlesztői munkát – programaktualizálást, a tanulási környezet, informatikai tesztkörnyezet kialakításával kapcsolatos feladato-

kat – igényelt, ugyanakkor a kínálatban megjelentek új programok, vagy módszertanilag, tartalmilag jelentősen átalakított képzések is.

A fejlesztési feladatok – amelyek tantestületi értekezletek keretében kerültek meghatározásra – érintették többek között az új, márkavédelem témájú képzést, a nyilatkoztatás- és kérdezőtechnika képzéseket, a Hatósági, jogi szakterület ismeretmegújító képzését, a bevállási szakterület továbbképzését, a Helyszíni eljárás és ingófogalás II. modulját, a Forgalmi érték megállapítása az adóigazgatásban képzés e-learning tananyagainak fejlesztését, transzferár témakör oktatását, az Adóellenőrök jogi továbbképzését, az Ellenőrzést támogató informatikai rendszerek II. képzést, az elektronikus ügyintézés, az integritás témakörét, valamint a vezetői tréningeket is.

A képzési terv kidolgozásakor – a szakmai alap és alapozó képzések mellett – továbbra is kiemelt feladat a több éves szakterületi tapasztalattal rendelkező munkatársak továbbképzési lehetőségeinek bővítése. A felszámolási és végelszámolási szakterület részére első alkalommal, pilot jelleggel áprilisban indult ismeretmegújító tanfolyam. Célja az adóellenőrök munkájához elengedhetetlen eljárásjogi és anyagi jogszabályok, valamint a szemléletváltáshoz kapcsolódó új vizsgálatfajta által megkövetelt gondolkodásmód és módszertani ismereteinek elsajátítása volt. A II. félévben az ellenőrzésre kiválasztás projekt bemutatásával bővült a program. A vezetők részére az új típusú ellenőrzésekhez szükséges elméleti és módszertani ismeretek megismerését egy új, önálló képzési program, a Felszámolási vezetők módszertani felkészítése biztosította.

2018. évben 184 tananyag került elkészítésre, átdolgozásra, kinyomtatásra és az online felületeken (intranet, Moodle) frissítésre. Megtörtént az egységes e-learning keretrendszer (Moodle) beüzemelése, egy állandó szerverre történő költöztetése is, továbbá lezajlott a kurzusok és képzési adatok importálása az egységes rendszerbe. Olyan multimédiás és interaktív elemeket tartalmazó új elektronikus oktatóanyagok készültek, mint a „Bevezetés a számvitelbe”, „Büntetőjogi alapismeretek”, „Jogos

oktatóanyag jogosultság adminisztrátoroknak”, „a NAV egészségügyi és kulturális területe”, „Kezdő vezetők első 100 napja”, „Forgalmi érték megállapítása az adóigazgatásban – jogi ismeretek, műszaki ismeretek, becslési eljárás elmélete és a becslési adatbázis”.

A NAV – a korábbi években kialakult gyakorlatnak megfelelően – 2018-ban is fogadott szakmai gyakorlatra hallgatókat felsőfokú oktatási intézményektől. Együttműködési megállapodás keretén belül érkező szakmai gyakorlatos hallgatók száma 115 fő volt, eseti megállapodással 25 fő érkezett.

EU-s szinten elkezdődött az Adóügyi Kompetencia Keretrendszer kialakítása és a Vámügyi Kompetencia Keretrendszer nemzeti bevezetésének második támogatási ciklusa, amelyeken nemzeti koordinációs feladatokat látnak el a munkatársak.

2018 novemberében a korrupciós jelenségek megelőzése érdekében a határátkelőhelyeken szolgálatot teljesítő állomány részére szakmai motivációs, hivatástudatot növelő képzési tevékenység pilot jellegű megtartására került sor.

A Pénzügyminisztérium és a Magyar Könyvvizsgálói Kamra által elfogadott képzési program alapján, a mérlegképes könyvelők, adótanácsadók, könyvvizsgálók számára országos szinten lebonyolított videokonferenciával támogatott, kreditszerző szakmai felkészítő tanfolyamokon 672 fő vett részt.

„Belső ellenőrök továbbképzése” program keretében – a 28/2011. (VIII.3.) NGM rendeletben foglaltaknak megfelelően – 61 tanfolyami csoportban 2 584 fő képzése valósult meg.

2018-ban a KEKI által szervezett tanfolyamokon 450 tanfolyami csoportban 9 580 fő vett részt.

Az KEKI feladatkörébe tartoznak – országos illetékességgel – a lövészetek szervezési és végrehajtási feladatai, valamint az előzetes, időszakos és soron kívüli fizikai alkalmassági vizsgálatok lebonyolításai is. 2018-ban 595 kiadott Lövészeti intézkedés alapján közel 400 alkalommal került végrehajtásra lövészet, összesen 11 574 fő részvételével. Előzetes, illetve időszakos fizikai alkalmassági vizsgálatokon 1 789 fő vett részt.

A KEKI munkatársai közreműködtek a Nemzeti Közzolgálati Egyetem (a továbbiakban: NKE) Rendészettudományi Kar pénzügyőr hallgatói részvételével zajló intézkedéstaktika, lökiképzés tantárgy elméleti és gyakorlati képzéseinek, valamint az Államtudományi és Közigazgatási Kar Adóigazgatási Szakirányán az angol és a német szakmai idegen nyelvi oktatások lebonyolításában. Képzést tartottak az NKE által vezetett Közzolgálati mentorok felkészítő programban, továbbá 1 fő tréneri minősítő eljáráson vett részt, amely alapján felkerült az NKE minősített tréneri jegyzékére.

A középiskolás korosztály számára 2018. évben is megrendezésre került a több fordulós PénzSztár vetélkedő. Az adózási témájú oktatóanyagok és kérdéssorok összeállításán túlmenően az Intézet munkatársai látták el a szervezéssel és lebonyolítással járó feladatokat is.

2018-ban lezárult a CELBET 1 program. A képzési csoport februárban tartotta meg a pilot képzését vámmellenőrzés menete témakörben a szlovákiai Felsőnémetiben, amelyen Magyarország szakértőként, oktatóként és résztvevőként is képviseltette magát. A KEKI munkatársát beválasztották a CELBET 2 képzési csoportjába is, amelynek keretében négy munkacsoport ülésre és egy országlátogatásra került sor.

## Szociális, egészségmegőrzési és rekreációs feladatok

A KEKI a hivatal egészét átfogó humánerőforrás-fejlesztési tevékenységébe – a képzési, továbbképzési feladatok mellett – szociális, egészségmegőrzési, és rekreációs feladatok is tartoznak. A munkatársak körében 2018-ban is nagyon népszerűek voltak az Intézet által szervezett külföldi csereüdülések és belföldi üdülések egyaránt. Belföldi üdülések keretében összesen 8 877 fő 30 177 vendégéjszakát töltött el. A magyar-szlovák kulturális csereüdülés keretében januárban és februárban a szlovákiai Donovalyban kiépített síparadicsomban 79 fő NAV foglalkoztatott és családtagja 474 éjszakát töltött el. Németországban a Sozialwerk által biztosított üdülésekben májustól októberig tartó időszakban 69 főt 414 vendégéjszakán át láttak vendégül, míg Prágában júliusban 29 fő, 174 ven-

dégéjszakát vett igénybe. A csereüdülés keretein belül a hévízi NAV Gyógyházban 8 fő német vendég 104 vendégéjszakát, 79 fő szlovák vendég 455 éjszakát, 30 fő cseh vendég 176 vendégéjszakát töltött.

A KEKI a NAV egészségére kiterjedő, a dolgozó és a szervezet érdekeit egyaránt szolgáló egészségmegelőző, egészségmegőrző tevékenységet is folytat. A hivatásos állomány egészségi, pszichikai és fizikai alkalmasságának vizsgálatát, valamint a kormánytisztviselői, kormányzati ügykezelői és munkavállalói állományba tartozók, illetve oda felvételre jelentkezők munkaköri, szakmai, illetve személyi higiénés alkalmassági vizsgálatát rendszeresen elvégzik. 2018-ban összesen 10 921 fő előzetes, időszakos, vagy soron kívüli egészségi alkalmassági vizsgálatát, továbbá 2 812 fő pszichológiai alkalmassági vizsgálatát végezték el. Előzőek mellett – 151 fő részére – a kötelezően előírt elsősegélynyújtási oktatás is megvalósult.

A szakterületek munkatársai – az alkalmassági és betegvizsgálatok végzése mellett – számos egyéb szolgáltatást is biztosítottak: szűrőprogramokban vettek részt „Egészségsgiget” néven, továbbá képviselték a hivatalt különböző rendvédelmi szervek rendezvényein. Mindezek mellett gyakorlatra fogadtak egészségügyi képzésben részt vevő főiskolai hallgatókat is.

## NEMZETKÖZI KAPCSOLATOK

**A** NAV nemzetközi szerepvállalása 2018-ban is hatékonyan szolgálta a Hivatal szakmai célkitűzéseit, biztosítva a nemzeti és szakmai érdekek megfelelő képviseletét és érvényesítését, a nemzetközi együttműködés fórumain való hangsúlyos megjelenést. Lehetőséget teremtett továbbá az általános és speciális ismeretek megszerzésére más államok gyakorlatát illetően, valamint a NAV tapasztalatainak megosztására a jogkövető magatartás ösztönzése és a csalások elleni hatékony fellépés terén egyaránt.

Az Európai Unió Tanácsa Vám-egytműködési Munkacsoportjában (CCWP) a legaktívabb tagállamok közé

tartozik Magyarország, elsősorban a csalások elleni fellépést célzó tevékenységekben. Ezenkívül a NAV továbbra is meghatározó módon vesz részt a Customs 2020 program társfinanszírozásával megvalósuló CELBET szakértői csoport, illetve további szakértői csoportok munkájában. Az EU Customs 2020 és Fiscalis 2020 programjai, és az azok keretében szerveződő munkálátogatások hozzájárulnak a nemzetközi kapcsolatok megerősödéséhez és az együttműködések elmélyüléséhez.

A NAV szakmai tevékenységének nemzetközi elismerését jól példázza, hogy a Nemzetközi Vámnap alkalmából 2018. január 26-án František Imrecze úr, a Szlovák Köztársaság Pénzügyi Igazgatásának elnöke a két ország közötti kapcsolat és együttműködés támogatása és a nemzetközi szinten végzett tevékenység elismeréseként a Szlovák Pénzügyi Igazgatás Arany Érdemérmét adományozta a Vámszakmai és nemzetközi ügyekért felelős helyettes államtitkár úrnak, valamint a Szlovák Pénzügyi Igazgatás Ezüst Érdemérmével tüntette ki a nemzetközi szakterület vezetőjét.

Az európai uniós együttműködés terén 2018. év egyik kiemelkedő szakmai eseménye volt az Europol Szellemi Tulajdon Elleni Bűncselekményekről szóló konferenciája, amely a NAV társrendezésével 2018. június 26–27. között Budapesten került megrendezésre. Az esemény lehetőséget biztosított a rendvédelmi, a vám-, illetve az ügyészi szervezetek képviselői (hozzávetőlegesen 400 fő) számára a szellemi tulajdonjogokat sértő bűncselekmények (pl. kalózkodás, gyógyszerhamisítás, élelmiszerlánc-biztonsági visszaélések) elleni fellépés legújabb innovációjának és a vámügyi együttműködés aktualitásainak megismerésére.

A kiemelt események mellett azonban fontos megemlíteni azt az Európai Unió számos vámigazgatását érintő aggasztó jelenséget, amely az egyes alulértékelt importárak EU piacára történő tömeges beáramlásához köthető. Az alulértékelés elleni fellépést illetően a NAV 2018-ban több uniós fórumon is megfogalmazta véleményét és képviselte a magyar érdekeket, miszerint az alulértékeléssel szemben közösen, uniós szinten lehetne hatékonyan fellépni.



A kétoldalú kapcsolattartásban a NAV továbbra is kiemelt hangsúlyt helyez a szomszédos országokkal történő együttműködésre, melynek kiváló példája az ukrán vámhatósággal megkötött 2018. október 1-jén életbe lépett információcsere-megállapodás. A szomszédos országokkal való együttműködés mellett egyre élénkebb kapcsolatot ápol a Hivatal számos ázsiai és afrikai országgal is.

A kínai-magyar kétoldalú együttműködés fókuszában a Kínai Népköztársaság „Egy övezet, egy út” (OBOR) stratégiája áll, amely egy olyan, több, mint 60 országot érintő gazdasági övezet létrehozását tűzte ki célul, amely újradefiniálja Kína ázsiai, európai és afrikai kapcsolatrendszerét, és amely kitűnően illeszkedik Magyarország Kormányának „Keleti Nyitás” politikájához. Ennek keretében 2018 őszén a NAV szervezésében Budapesten került megrendezésre a II. magas szintű vámszakmai fórum, amelyre a közép- és kelet-európai országok, va-

lamint Kína részvételével (1+16, KKE együttműködés) került sor. A fenti kezdeményezés másik központi eleme a kínai-magyar-szerb-macedón vámkezelést könnyítő, többoldalú együttműködési keret-megállapodás végrehajtása, amelynek érdekében létrehozott munkacsoporti mechanizmus sikerre vitelében és eredményességében a NAV aktívan részt vett.

A multilaterális kapcsolatok keretében a NAV nemzetközi szerepvállalása szempontjából kiemelkedő jelentőségű, hogy az online pénztárgép projektet finanszírozó orosz társhatóság Hivatalunkat kérte fel arra, hogy adjon otthont egy projekttalálkozóknak, melyen számos külföldi delegáción túl az OECD és az IOTA is képviseltette magát.

Emellett a NAV továbbra is aktív szerepet vállal az Adóigazgatások Európai Szervezete (IOTA) munkájában, melynek jó példája, hogy 2018 novemberében az IOTA-val közösen rendezte meg „Az elektronikus

kereskedelem nyomon követésére szolgáló eszközök” témájú szakmai rendezvényt, továbbá részt vett az IOTA éves munkaprogramjának kidolgozásában, és többek között kérdőívek kitöltése útján is segítette a szervezet munkáját.

A Nemzeti Adó- és Vámhivatal továbbra is aktív szerepet vállal a Vám Világszervezet (VVSz) munkájában vezetői és szakértői szinten is. 2018 őszén sor került a NAV Bevetési Igazgatóság Kutyavezető-képző Központjának VVSz Regionális Kutyavezető-képző Központjává történő átminősítésére, amely hozzájárul a Központ ismertségének növeléséhez, valamint a nemzetközi szintű tapasztalatcsere elősegítéséhez.

A Hivatal két- és többoldalú kapcsolatait hatékonyan egészíti ki elmélyülő regionális együttműködésekkel, amelyek az európai uniós, vagy a VVSz-es, OECD-s, esetleg a kétoldalú kapcsolatokban megjelenő hiányosságokat hidalják át. Egyik pillére ennek a V4 együttműködés, amely a vámegyüttműködés terén 4 országot, az adóegyttműködés terén 6 országot foglal magában. A Visegrádi Csoport (V4) magyar elnökségének egyéves időtartama 2018. június 30-án lejárt. A soros elnökség keretében számos – magyar kezdeményezésen alapuló – szakmai találkozóra került sor. Kiemelkedő példája ennek, hogy az egyes energiatermékekkel – „dizájner üzemanyagokkal” – elkövetett visszaélések elleni hatékonyabb fellépés érdekében létrehozott szakértői szintű V4 munkacsoport áprilisi, budapesti ülésén már 22 tagállam delegációja, az EUROPOL és a CEPOL is képviselte magát. Az ülésen az ásványolajcsalások felszámolásának folytatása érdekében a magyar fél újabb javaslatot terjesztett elő a korábbi akciók új alapokra történő helyezése és nagyobb volumenű akciók végrehajtása érdekében. A résztvevők támogatták azt a magyar javaslatot is, mely szerint az érintett országoknak két, határon átnyúló többoldalú adóellenőrzést (MLC) kellene lefolytatniuk.

Fontos megemlíteni a Quadrilaterale (Q4) együttműködést, ami rendkívül jól támogatja a NAV szakmai együttműködését a Balkán és Olaszország irányába egyaránt, és tartalmát tekintve kiváló fórum a Visegrádi együttműködés keretében elért eredmények szélesebb körben való elterjesztésére.

50. Külföldi kiküldetések szervezése számokban 2018-ban			
Pénzügyi forrás	Kiküldetések száma (darab)	Kiküldöttek száma (fő)	Kiküldetések összköltsége (M Ft)
NAV költségvetés	389	598	106,9
Customs 2020 program	142	214	65,5
Fiscalis 2020 program	89	141	39,6
Uniók Támogatási Projekt, egyéb külső finanszírozás	80	96	27,3
<b>Összesen:</b>	<b>700</b>	<b>1 049</b>	<b>239,4</b>

2018. évben összesen 700 külföldi kiküldetés szervezése valósult meg 1 049 fő részvételével, több, mint 239 millió forint összköltség felhasználásával, melyből 389 kiküldetés 598 fő részvételével a NAV költségvetésének kerete terhére történt, összesen 106,9 millió forint összegben.

Továbbá 85 nemzetközi vonatkozású belföldi rendezvény került megszervezésre az év során, melyek összköltsége több, mint 34,8 millió forint volt, így az éves keretfelhasználás összesen 141,7 millió forintot tett ki.

Az uniós források hatékony felhasználásának eredményeként a nemzetközi szakterület 2018-ban 34 támogatási projektet koordinált 686 millió forint összegben. Az évben négy új saját támogatási kérelem került benyújtásra csaknem 575 millió forint támogatási igénnyel, ebből 3 elbírálása folyamatban van, míg egyet mintegy 99 millió forint összegben elnyert a NAV. (lásd 50. táblázat)

## KULTURÁLIS ÉRTÉKEK ÉS SPORT

A *Pénzügyőr Zenekar* szolgáltatásai között olyanok szerepelnek, mint az egész estét betöltő hangversenytermi nagykoncert, kamarazenei kíségyüttes, big band,



szalonzene, formációs zenekari bemutató, menetzene, térzenei koncert, fogadózene, fanfár. Az év folyamán a Zenekar 134 fellépést teljesített. Kiemelt fellépések: Vámnapi Koncert a Duna Palotában, Budapesti Tavasz Fesztiválzáró promenád; Duna Karnevál, Nyárköszöntő koncert, a Városmajori Szabadtéri Színpadon, Vámos Települések Szövetsége által szervezett Nemzetközi Találkozó Felsővámoson, Szent Máté Napi Fúvószenekari Fesztivál a Szent István téren, „Szent László-legenda” című zenemű ősbemutató koncert az Ars Sacra Fesztivál keretén belül. A Zenekar október 18-án ünnepi koncertet adott október 23-i nemzeti ünnepünk alkalmából a Honvéd Kulturális Központ színháztermében, december 15-én Karácsonyi koncertet hallgathatott meg a közönség a Szent István-bazilikában.

A Pénzügyőr- és Adózástörténeti Múzeumban (PAM) két állandó, a Magyar pénzügyőrség-történeti (Schiffer-villa) és a Magyar adózástörténeti kiállítás van, amely kiállítások évről-évre egyre ismertebbek és népszerűbbek. 2018. évben 3 809 fő tekintette meg a kiállításokat. A külső helyszíneken megrendezett programokon és adótudatosságra nevelő előadásokon összesen 5 061 fő vett részt. 23 magánszemély és 10 NAV szerv adományozott tárgyakat a Múzeum gyűjteményei számára, így a gyarapodási naplóba 604 darab, míg a HunTéka digitális leltárkönyvbe 4 993 darab műtárgy került bevezetésre.

A Munkácsy utcában három időszakos kiállítás nyílt, az „Új szerzemények 2017” amely a PAM előző évi

gyarapodásáról adott számot, a „Hamisítványok”, ami ízelítőt mutatott a NAV munkatársai által lefoglalt hamis termékekből és a „Pénz/ügy/örök”, a PAM numizmatikai gyűjteményéből. Az új időszakos kiállítások mellett december 6-án, Hévízen felújításra került a NAV Gyógyház történetét bemutató állandó kiállítás is.

Az év folyamán a PAM részt vett a Múzeumok Majálisa, a Múzeumok Éjszakája, a Kulturális Örökség Napjai, a Turizmus Világnapja és a Múzeumok Őszi Fesztiválja című országos rendezvényeken. Részt vett továbbá a Kőbányai Rendvédelmi Napon, a Vámos



Települések Szövetsége gyermekvetélkedőjén, a NAV Sportmajálison, a NAV VII. Országos Sportnapon és a NAV Dunai Vízi és Családi Sportnapon; valamint a Litvániában, Vilniusban megrendezett IACM (Adó- és Vámmúzeumok Nemzetközi Szövetsége) nemzetközi konferencián és közgyűlésen.

A NAV munkatársainak gyermekei részére a nyári szünetben két alkalommal egy napos tábort szerveztek, valamint Advent alkalmából karácsonyi adománygyűjtéssel egybekötött koszorúkészítő kézműves foglalkozást tartottak a Schiffer-villában. A beérkezett adományokat a Mikulásgyár számára ajánlották fel.

A PAM Műtárgyakat kölcsönzött a zalaegerszegi Egerszeg Fesztiválra, a keszthelyi Múzeumok Éjszakájára, a gyulai Kézműves Sörfesztiválra, a nyíregyházi Rendvédelmi Napra és a gyulai Pálínkfesztiválra.

Ezeken a rendezvényeken több ezer ember ismerkedhetett meg a NAV és elődszervezeteinek múltjával.

A Hivatal – a számos színházzal és jegyirodával kialakított együttműködésnek köszönhetően – több ezer kollégának biztosított kedvezményes színház/koncert-jegy vásárlási lehetőséget az év során.

*2018 kiemelt sporteseményei:* Vámnapi Sportlövő Nyílt nap, IPA-NAV Süle József Lövész Emlékverseny, VII. Közigazgatási Foci Kupa kispályás labdarúgó torna, amelyen 38 államigazgatási szerv csapata versenyzett egymással. Az PM – NAV asztalitenisz verseny április 6-án, a NAV foglalkoztatottjai részére kiírt darts verseny pedig április 21-én került megrendezésre. A NAV Királyok útjai Oktatási Központjában megrendezett idei Sportmajálison közel 400-an, a Vámos Települések Szövetsége részére rendezett gyermek vetélkedőn 12 település diákjai vettek részt. Június 1–3. között, a Zánkai Sport- és Rendezvényközpont területén került megrendezésre a VII. Országos Sportnap. Szeptember 2-án rendezték meg a NAV és a Pénzügyminisztérium dolgozói számára kiírt teniszversenyt a Pasaréti Sporttelepen, amelyen 12 versenyző lépett pályára. A szeptember 8-i Maconkai horgászversenyen 12 háromfős csapat vett részt.

Októberben, a PSE Természetbarát Szakosztálya közreműködésével, a Keszthelyi-hegységben 10 km-es rövid-, 20 km-es hosszú-, valamint 30 km-es ultra táv gyalogtúrán vehetett részt a 120 fő érdeklődő.

A NAV, valamint a PSE VIII. maratoni futóbajnokságára október 7-én került sor. A NAV-PSE versenyben

a maraton 42 195 méteres távját egyéniben 46 fő, közöttük 13 hölgy teljesítette. Előzőeken túl a maraton 2 és 4 fős váltójában, valamint a 30, 10 és 5 kilométeres távok valamelyikén összesen 100 fő vett részt.

A 2+1 fordulós pókerverseny az idén 60 versenyző indult, míg a november 23-i Országos Bowling Versenyen 20 csapat (80 fő) képviselte a szervezeti egységeket. Az évadzáró Oraveczi László Teremlabdarúgó Emléktorna – nyolc csapat részvételével, a hagyományokhoz híven, ismét vidéki helyszínen – Kisvárdán került lebonyolításra.

## ORSZÁGOS RENDEZVÉNYEK

A Hivatal 2018. évben is kiemelt hangsúlyt fektetett a szervezeti hagyományokból, szakmai kapcsolatokból eredő rendezvények színvonalas lebonyolítására. A legjelentősebb országos rendezvények a szakmai munkához kötődtek, azonban ezek mellett a nemzeti ünnepeinkről történő megemlékezések, illetve a szervezeti hagyományokból adódó rendezvények is megrendezésre kerültek. Az elmúlt évben a Központi Irányítás illetékes főosztálya által szervezett 36 rendezvény közül az alábbi országos események emelhetők ki:

### Nemzetközi Vámnapi

A Nemzetközi Vámnapi alkalmából központi ünnepség került megrendezésre mintegy 170 fő részvételével a NAV INIT Hungária körüli székház dísztermében. Az ün-



nepségen a Nemzetközi Vámnap méltatása mellett, ismertetésre került a Vám Világszervezet 2018. évi jelmondata. Az ünnepi beszédarabon a NAV nemzetközi téren elért szakmai sikerei voltak a középpontban. A témába illő zenei betétek hangzottak el a Pénzügyőr Zenekar előadásában. Elismerések átadására került sor, melyet a legmagasabb szintű elismert pohárköszöntőjével egybekötött állófogadás követett. A nemzetközi vámnapi ünnepi rendezvényt, a hagyományokhoz híven, este ünnepi koncert zárta a Pénzügyőr Zenekar fellépésével a Duna Palotában.

### Országos Évindító Operatív Vezetői Értekezlet

2018. február elején Egerben került sor az Országos Évindító Operatív Vezetői Értekezletre, amelynek fő témája a 2017. év eredményeinek értékelése, valamint a 2018. év aktuális szakmai feladatainak áttekintése volt, a NAV tevékenységét érintő jogszabályi változásokkal és a szervezeti átalakítással összefüggésben.

A rendezvény szakmai előadásai – az elmúlt évek hagyományaitól eltérően – mindkét napon plenáris ülés keretében kerültek megtartásra. A délelőtti program első előadója Varga Mihály nemzetgazdasági miniszter úr volt, majd a NAV vezetője foglalta össze a NAV 2017. évi szakmai munkájának értékelését és a 2018. évi feladatmeghatározásokat. Ezt követően a szakmai területekért felelős helyettes államtitkárok, valamint szakfőigazgatói előadások megtartására került sor.



Az értekezlet második napján folytatódtak a szakfőigazgatók előadásai, érintve az új adóigazgatási, kiemelt adóügyi, kockázatkezelési, végrehajtási, ellenőrzési, és vámszakmai feladatokat és kérdésköröket.

### Országos Szakmai Felkészítő Értekezletek

Az év során több alkalommal egész napos Országos Szakmai Felkészítő Értekezlet megtartására került sor az adóügyi szakterületet irányító vezetők kezdeményezésére, az ügyfélkapcsolati és tájékoztatási, valamint az ellenőrzési területen dolgozó fővárosi és megyei igazgatóságok vezetőinek és munkatársainak részvételével.

Az értekezletek megtartását az adóeljárás reform – az adótörvények 2018-as évközi részletszabályainak változásai – tette szükségessé, ezzel is elősegítve az adóügyi szakterületen dolgozó munkatársak felkészítését.

### Központi megemlékezés az 1848-as forradalomról és szabadságharcról

Március 15. nemzeti ünnepünk alkalmából központi ünnepségre került sor az INIT Hungária körüli színház Pro Portorio dísztermében, mintegy 220 fő részvételével. Az ünnepi műsorban a népzene és a néptánc, valamint irodalmi visszaemlékezések segítségével állított emléket a Hivatal a 170 éve történt eseményeknek, a hangsúlyt a nemzet összefogására és a közös élmények összetartó erejére helyezve. Az eseményen a NAV vezetője mondott ünnepi beszédet, majd a kiemelkedő teljesítményt nyújtó munkatársak részére elismerések átadására került sor. Az esemény állófogadással zárult, melyen pohárköszöntő hangzott el.





## Központi Ünnepség az 1956-os forradalom és szabadságharc emlékére

Október 23-i nemzeti ünnepünk, az 1956-os forradalom és szabadságharc emlékére központi ünnepség megrendezésére került sor mintegy 220 fő részvételével a NAV INIT Hungária körúti székházában. Az ünnepi műsorban sajátos perspektívából kerültek megvilágításra az események: az azokat átélő kisúttörő szemszögéből hiteles naplórészletekkel, és egy fiatal szemtanú felnőttkori visszaemlékezéseivel. Ezt követően dr. Sors László államtitkár úr mondott ünnepi beszédet, majd a kiemelkedő teljesítményt nyújtó munkatársak részére elismerések átadására került sor.

## Magyar Pénzügyi Gazdasági Ellenőrök Egyesületének konferenciája

A Magyar Pénzügyi – Gazdasági Ellenőrök Egyesületének (MPGE) 2018. évi szakmai konferenciája Szegeden került megrendezésre. A Nemzeti Adó- és Vámhivatal közel 100 fővel képviseltette magát a rendezvényen, valamint szakmai előadások tartásával is hozzájárult a konferencia szakmai sikeréhez. A rendezvény ideji mottója: „A digitalizáció és e-kormányzás” volt.

A konferencia első napi programjában szerepelt az „Adatvagyon, adatfelhasználás és kockázatkezelés a Nemzeti Adó- és Vámhivatalnál” című előadás, melyet Dr. Sors László államtitkár foglalt össze.

A konferencia második napi záró előadásában Dr. Tóth Gábor, a NAV Adóügyi Főosztályának főosztályvezető helyettese mutatta be a NAV legfontosabb digitális szolgáltatásait, beszélt az adóhivatal mobil megoldásairól, valamint az online rendszerekben rejülő további lehetőségekről, kiemelt hangsúlyt adva a digitalizáció adóigazgatásban betöltött szerepére.

## Nemzeti Adókonzultáció 2018.

Az elmúlt évekhez hasonlóan, immáron harmadik alkalommal a NAV fővédnökségével egynapos „Nemzeti Adókonzultáció” megtartására került sor Budapesten. A rendezvény a szolgáltató arculat és az ügyféli tájékoztatás erősítése jegyében zajlott, melyen a Hivatal részéről mintegy 50 fő vett részt. A NAV vezetői adószakmai és ellenőrzési szakmai előadások tartásával és kerekasztal beszélgetéseken való közreműködés révén osztották meg tapasztalataikat a konferencia résztvevőivel. A rendezvényen dr. Sors László államtitkár „A célkereszt” bemutatása, azaz hogyan segíti a NAV a jó adózók érdekeit, hogyan hasznosítja hatékonyan a rendelkezésére álló adatokat” című előadásával váltott ki elismerést.

A konferencia résztvevői átfogó képet kaphattak egyebek között az őszi adócsomag, az okos adózás, online bekötés tapasztalatainak bemutatása, az elektronikus ügyintézés, az elektronikus kommunikáció térhódítása, valamint a 2020-tól vállalatok számára bevezetett Mandatory report kiemelt témáit érintően.



## NAV VII. Országos sportnap

2018. június 1–3. között Zánkán, az ifjúsági sporttáborban került megrendezésre a NAV legnagyobb rekreációs és szabadidős rendezvénye, a NAV VII. Országos Sportnap. A rendezvény előkészítésében, illetve lebonyolításában a KEKI munkatársain kívül a Pénzügyőr Sportegyesület szakemberei, valamint több tucat önkéntes vállalt szerepet.

A különböző sportági versenyeken induló ezerhat-száz sportoló munkatárs mellett mintegy 1 700 szurkoló/látogató/hozzátartozó is jelen volt. A csapatok közötti összesített pontverseny első helyezettje, a Baranya Megyei Adó- és Vámigazgatóság nyerte el „a NAV legsportosabb szerve” címet és vehette át a Vándorserleget.

A korábbi évekhez hasonlóan a szervezők a családtagok részvételét is biztosították, ezzel erősítve a „családias” hangulatú programok sokszínűségét. A családosan érkező szülők zavartalan versenyzési lehetőségének biztosítása érdekében a gyermekek színes programokon vehettek részt. A jelenlévők körében ez alkalommal is igen népszerű és közkedvelt volt az első nap délutánján megrendezett sárkányhajó-verseny, amelyen mintegy 450 fő vett részt. Nagy érdeklődés övezte a balatoni hajózást, és a vízibiciklizést, de kedvelt volt az örömlövészet, a tájékozódási gyalogtúra és a főzőverseny is. A sportolásban elfáradók esténként ismert és közkedvelt zenei előadók produkcióival frissülhettek fel és gyűjthettek erőt a további sportágakban való megmérettetésre.



**Adattár  
az adó- és vámtevékenység  
kiemelt területeiről**



## TÁBLAJEGYZÉK

### BEVÉTELEK

A NAV adó- és adójellegű bevételek alakulása 2017–2018. évben országosan adónemenként. . . . .	84
A NAV adó- és adójellegű bevételek alakulása 2018. évben igazgatóságoként és adónemenként . . . . .	85

### SZOLGÁLTATÓ TEVÉKENYSÉG

Adózók számának alakulása 2018. évben országosan. . . . .	90
Az adózók száma és belső összetétele 2018. december 31-én igazgatóságoként . . . . .	90
A személyi jövedelemadó kiemelt országos adatai 2016–2017. években országosan . . . . .	94
A személyi jövedelemadó kiemelt adatai 2017. évben igazgatóságoként . . . . .	95
Az egyéni vállalkozói bevallások kiemelt adatai a 2016–2017. években országosan. . . . .	102
Az egyéni vállalkozói bevallások kiemelt adatai 2017. évben igazgatóságoként . . . . .	103
Az általános forgalmi adó fontosabb adatai a 2017–2018. években országosan . . . . .	109
Az általános forgalmi adó 2018. évi fontosabb adatai igazgatóságoként . . . . .	110
A társasági adó 2017. évi kiemelt adatai országosan. . . . .	117
A társasági adó 2017. évi kiemelt adatai igazgatóságoként . . . . .	119
2018. évi bevallások járulékadatai igazgatóságoként . . . . .	126
Adóraktárból, tagállamból és importból szabadforgalomba hozott jövedéki termékek mennyisége . . . . .	146
Adó szakági ügyfélszolgálati információk alakulása 2018. évben országosan. . . . .	147
Ügyfélszolgálati információk alakulása 2018. évben igazgatóságoként. . . . .	147
Beérkezett bevallások és adatszolgáltatások számának alakulása 2018. évben országosan . . . . .	150
Beérkezett bevallások és adatszolgáltatások számának alakulása 2018. évben igazgatóságoként . . . . .	151
Kimutatás a köztartozásra visszatartott összegek alakulásáról 2018. évben országosan . . . . .	158
Kimutatás az szja 1+1% elszámolásáról a 2017–2018. években országosan . . . . .	158
Vámhatósági engedéllyel rendelkező alanyok 2017–2018. években országosan. . . . .	159

### HATÓSÁGI MUNKA

Az adóhatósági ellenőrzési tevékenység kiemelt mutatószámai 2018. évben igazgatóságoként. . . . .	161
Vám- és pénzügyőr szakmai ellenőrzési tevékenység kiemelt mutatószámai 2018. évben . . . . .	164
A behajtási tevékenység kiemelt adatainak alakulása 2018. évben. . . . .	165
Az ismertté vált bűncselekmények statisztikai adatai a NAV nyomozószolgálatánál 2018. évben. . . . .	166
Alsófokú szervek elsőfokú érdemi döntései . . . . .	167
Fellebbviteli igazgatóság jogorvoslati döntései 2018. évben . . . . .	168
NAV vezetőjének jogorvoslati döntései 2018. évben . . . . .	169

Közigazgatási perek 2018. évben – országos adat . . . . .	170
Közigazgatási határozatokat érintő felülvizsgálati eljárások a Kúrián 2018. évben – országos adat. . . . .	171
2018. évben kibocsátott illeték tárgyú elsőfokú döntések és határozatkiegészítések . . . . .	172

#### SZERVEZETTEL ÖSSZEFÜGGŐ TEVÉKENYSÉGEK

A Nemzeti Adó- és Vámhivatal tényleges költségvetési kiadásai 2017. és 2018. években. . . . .	173
A Nemzeti Adó- és Vámhivatal nemzeti vagyonba tartozó befektetett eszközei állományának alakulása 2017. és 2018. években. . . . .	173
A NAV 2018. december 31-i létszáma . . . . .	174



## A NAV adó- és adójellegű bevételek alakulása 2017–2018. évben országosan, adónemenként

millió Ft

Megnevezés	2017. év	2018. év
Társasági adó	624 945	380 435
Hitelintézetek különadója és hitelintézeti járadék	1 894	
Személyi jövedelemadó	1 919 964	2 177 428
Általános forgalmi adó	3 525 270	3 928 686
Egyszerűsített vállalkozói adó	63 641	54 117
Játékadó	37 743	38 778
Energiaellátók jövedelemadója	53 123	59 657
Pénzügyi szervezetek különadója	61 250	50 298
Pénzügyi tranzakciós illeték	217 326	233 246
Kisadózó vállalkozások tételes adója	98 182	124 948
Kisvállalati adó	22 368	41 657
Közművezetékadó	55 042	54 254
Biztosítási adó	35 643	39 718
Távközlési adó	53 552	53 799
Környezetterhelési díj	5 068	5 625
Nemzeti Foglalkoztatási Alapot megillető főbb járulékok	370 774	197 723
Cégautóadó	33 305	59 657
Különféle alapok, alapszerű befizetések :		
Rehabilitációs hozzájárulás	80 856	92 252
Szakképzési hozzájárulás	80 075	91 665
Innovációs járulék	67 642	73 858
Társadalombiztosítási járulék	4 255 950	4 647 280
Egészségügyi hozzájárulás	177 075	174 797
Baleseti adó	37 436	43 335
Gyógyszer forgalmazásával kapcsolatos bevételek	56 568	58 790
Uniós vámbevételek (NAV által beszedett összes)	59 867	78 408
Jövedéki adók összesen	1 022 070	1 111 885
Regisztrációs adó	25 021	25 353
Környezetvédelmi termékdíj	79 742	79 102
VIII.energia,főlgáz, szén, energiatermékek jövedéki adója	18 855	20 175
Népegészségügyi termékadó	33 318	40 572
Illetékbevétel (NAV által beszedett összes)	142 900	160 420
NAV által beszedett egyéb bevételek	12 610	
Különféle egyéb befizetések, szankciók, bírsággal, pótlékkal együtt	72 576	54 580
<b>NAV által kezelt összes bevétel</b>	<b>13 401 651</b>	<b>14 252 498</b>

## A NAV adó- és adójellegű bevételek alakulása 2018. évben igazgatóságonként és adónemenként

millió Ft

Megnevezés	Észak-budapesti Adó- és Vám-igazgatóság	Kelet-budapesti Adó- és Vám-igazgatóság	Dél-budapesti Adó- és Vám-igazgatóság	Pest Megyei Adó- és Vám-igazgatóság	Borsod Megyei Adó- és Vám-igazgatóság
Társasági adó	54 321	35 644	44 913	37 217	8 127
Személyi jövedelemadó	277 854	145 837	158 147	142 718	75 816
Általános forgalmi adó	647 787	280 624	438 509	405 405	92 867
Energiaellátók jövedelemadója	1 467	26	47	106	460
Pénzügyi szervezetek különadója	2 552	3 023	546	280	137
Pénzügyi tranzakciós illeték	24 464	895	337	2 190	1 277
Kisadózó vállalkozások tételes adója	10 537	10 950	11 559	18 747	4 585
Kisvállalati adó	5 618	5 002	5 199	6 491	1 151
Közművezetékadó	7	21	724	783	4 241
Biztosítási adó	2 190	556	98	6	0
Távközlési adó	44	26	64	23	33
Reklámadó	3 782	2 942	571	53	64
Játékadó	1 376	66	373	1	1
Társadalombiztosítási járulék	507 522	299 877	305 737	297 405	178 775
Egészségügyi hozzájárulás	20 681	9 731	11 889	10 185	5 989
Egészségbiztosítási és munkaerő-piaci járulék	328	419	428	1 305	613
Baleseti adó	0	2 278	0	0	0
Egyszerűsített vállalkozói adó	9 324	6 433	8 968	9 914	1 230
Cégautóadó	4 105	2 737	4 173	3 885	962
Nemzeti Foglalkoztatási Alapot megillető bevétel	20 863	12 736	13 093	13 149	7 714
Rehabilitációs hozzájárulás	9 417	5 611	5 762	5 456	3 920
Szakképzési hozzájárulás	10 168	5 562	7 612	6 443	1 146
Környezetterhelési díj	78	23	32	104	319
Késedelmi pótlék, bírság	1 620	1 598	1 518	1 677	595
Innovációs járulék	3 643	2 095	2 844	2 496	3 057
Gyógyszer forgalmazásával kapcsolatos bevételek	9 411	272	3 969	1 298	19
Uniós vámbevételek	184	679	31 233	7 250	4 019
Jövedéki adók összesen	556	1 939	2 611	3 619	21 632
Regisztrációs adó	3 244	1 435	892	2 010	399
Környezetvédelmi termékdíj	5 539	3 065	5 641	7 609	1 880
Vill.energia,főlgáz, szén, energiatermékek jövedéki adója	1 433	74	-27	17	1 119
Népegészségügyi termékadó	1 221	767	1 095	2 283	561
Lakossági illeték (NAV által beszedett)	22 445	15 450	15 874	20 541	5 470
Egyéb igazgatóságra fel nem osztott bevétel					
<b>Összesen</b>	<b>1 663 782</b>	<b>858 389</b>	<b>1 084 429</b>	<b>1 010 668</b>	<b>428 176</b>

## A NAV adó- és adójellegű bevételek alakulása 2018. évben igazgatóságonként és adónemenként

millió Ft

Megnevezés	Heves Megyei Adó- és Vámigazgatóság	Nógrád Megyei Adó- és Vámigazgatóság	Hajdú Megyei Adó- és Vámigazgatóság	Szolnok Megyei Adó- és Vámigazgatóság	Szabolcs Megyei Adó- és Vámigazgatóság
Társasági adó	1 870	1 517	11 897	6 578	6 880
Személyi jövedelemadó	40 118	13 694	71 592	47 820	54 421
Általános forgalmi adó	112 074	5 287	57 775	38 226	34 984
Energiaellátók jövedelemadója	93	0	4 213	4	35
Pénzügyi szervezetek különadója	3	0	117	8	1
Pénzügyi tranzakciós illeték	0	10	2 351	20	5
Kisadózó vállalkozások tételes adója	2 741	1 495	5 796	3 056	4 859
Kisvállalati adó	913	373	1 508	933	941
Közművezetékadó	512	2	6 856	1 137	533
Biztosítási adó	0	0	0	0	0
Távközlési adó	0	0	2	0	60
Reklámadó	-1	5	75	11	37
Játékadó	0	0	697	4	11
Társadalombiztosítási járulék	92 340	33 299	160 114	109 313	125 942
Egészségügyi hozzájárulás	3 246	863	5 316	3 911	3 657
Egészségbiztosítási és munkaerő-piaci járulék	390	199	825	426	836
Baleseti adó	0	0	0	0	0
Egyszerűsített vállalkozói adó	574	343	1 793	808	1 088
Cégautóadó	508	234	1 130	699	751
Nemzeti Foglalkoztatási Alapot megillető bevétel	3 980	1 442	6 924	4 699	5 502
Rehabilitációs hozzájárulás	1 920	637	3 600	2 480	2 563
Szakképzési hozzájárulás	1 366	191	1 650	1 623	242
Környezetterhelési díj	1 119	3	89	242	121
Késedelmi pótlék, bírság	271	170	583	220	778
Innovációs járulék	1 241	217	1 794	1 436	1 125
Gyógyszer forgalmazásával kapcsolatos bevételek	7	0	922	8	23
Unió vámbevételek	578	69	765	2 000	1 172
Jövedéki adók összesen	-809	-345	5 719	-2 351	2 630
Regisztrációs adó	274	165	638	670	624
Környezetvédelmi termékdíj	1 191	233	1 597	2 080	1 753
Vill.energia,főlgáz, szén, energiatermékek jövedéki adója	-20	-3	-229	2	-14
Népegészségügyi termékadó	172	146	468	25	1 238
Lakossági illeték (NAV által beszedett)	2 884	1 478	6 450	3 033	4 867
Egyéb igazgatóságra fel nem osztott bevétel					
<b>Összesen</b>	<b>269 557</b>	<b>61 723</b>	<b>363 027</b>	<b>229 119</b>	<b>257 667</b>

## A NAV adó- és adójellegű bevételek alakulása 2018. évben igazgatóságonként és adónemenként

millió Ft

Megnevezés	Bács Megyei Adó- és Vám- igazgatóság	Békés Megyei Adó- és Vám- igazgatóság	Csongrád Megyei Adó- és Vám- igazgatóság	Győr Megyei Adó- és Vám- igazgatóság	Vas Megyei Adó- és Vám- igazgatóság
Társasági adó	9 815	3 074	6 725	13 866	6 448
Személyi jövedelemadó	74 189	36 054	55 417	97 186	42 503
Általános forgalmi adó	-20 519	17 542	77 758	-23 906	28 777
Energiaellátók jövedelemadója	360	-3	2 639	3 995	63
Pénzügyi szervezetek különadója	120	88	155	120	0
Pénzügyi tranzakciós illeték	1 582	995	1 710	2 201	62
Kisadózó vállalkozások tételes adója	5 519	3 152	4 748	6 483	3 228
Kisvállalati adó	1 448	842	1 757	1 669	848
Közművezetékadó	948	663	6 195	4 629	416
Biztosítási adó	0	0	0	-7	0
Távközlési adó	5	1	1	42	5
Reklámadó	55	14	89	245	21
Játékadó	0	1	10	1 845	30
Társadalombiztosítási járulék	158 329	82 766	125 317	212 516	95 325
Egészségügyi hozzájárulás	5 915	2 647	3 899	8 270	2 971
Egészségbiztosítási és munkaerő-piaci járulék	799	494	542	778	410
Baleseti adó	0	0	0	0	0
Egyszerűsített vállalkozói adó	1 221	662	1 302	2 009	708
Cégautóadó	1 196	510	776	1 532	539
Nemzeti Foglalkoztatási Alapot megillető bevétel	6 856	3 620	5 447	9 109	4 083
Rehabilitációs hozzájárulás	3 226	1 162	2 246	5 016	2 187
Szakképzési hozzájárulás	2 286	526	1 128	5 089	1 972
Környezetterhelési díj	95	167	55	198	85
Késedelmi pótlék, bírság	691	268	290	495	217
Innovációs járulék	2 276	506	1 227	4 258	1 568
Gyógyszer forgalmazásával kapcsolatos bevételek	1	0	60	30	16
Uniós vámbevételek	1 132	52	464	3 369	1 956
Jövedéki adók összesen	5 695	-2 440	310	19 304	7 988
Regisztrációs adó	1 259	298	496	1 540	478
Környezetvédelmi termékdíj	4 391	697	1 975	2 610	1 329
Vill.energia,főlgáz, szén, energiatermékek jövedéki adója	-30	4	365	-398	-683
Népegészségügyi termékadó	2 123	129	111	921	5
Lakossági illeték (NAV által beszedett)	6 056	2 911	4 568	6 911	2 797
Egyéb igazgatóságra fel nem osztott bevétel					
<b>Összesen</b>	<b>277 042</b>	<b>157 399</b>	<b>307 782</b>	<b>391 924</b>	<b>206 353</b>

## A NAV adó- és adójellegű bevételek alakulása 2018. évben igazgatóságonként és adónemenként

millió Ft

Megnevezés	Zala Megyei Adó- és Vám- igazgatóság	Fejér Megyei Adó- és Vám- igazgatóság	Komárom Megyei Adó- és Vám- igazgatóság	Veszprém Megyei Adó- és Vám- igazgatóság	Baranya Megyei Adó- és Vám- igazgatóság
Társasági adó	4 204	18 990	9 046	5 982	5 399
Személyi jövedelemadó	34 283	85 486	58 301	52 979	44 520
Általános forgalmi adó	27 948	44 835	41 454	12 158	49 263
Energiaellátók jövedelemadója	411	118	0	26	2 454
Pénzügyi szervezetek különadója	81	11	9	163	143
Pénzügyi tranzakciós illeték	709	5	85	1 513	1 336
Kisadózó vállalkozások tételes adója	3 564	4 976	3 434	4 651	4 482
Kisvállalati adó	799	1 121	1 068	964	1 571
Közművezetékadó	1 571	496	532	449	4 470
Biztosítási adó	0	0	0	0	0
Távközlési adó	44	2	4	11	6
Reklámadó	16	990	28	82	46
Játékadó	1	0	2	5	28
Társadalombiztosítási járulék	77 383	183 246	130 379	118 695	101 834
Egészségügyi hozzájárulás	2 394	7 500	5 555	4 335	2 995
Egészségbiztosítási és munkaerő-piaci járulék	463	468	342	538	396
Baleseti adó	0	0	0	0	0
Egyszerűsített vállalkozói adó	787	1 771	1 232	1 128	1 366
Cégautóadó	597	1 204	712	664	697
Nemzeti Foglalkoztatási Alapot megillető bevétel	3 352	7 729	5 578	5 106	4 454
Rehabilitációs hozzájárulás	1 694	4 462	2 858	2 472	1 587
Szakképzési hozzájárulás	825	3 924	3 491	1 832	653
Környezetterhelési díj	72	562	100	199	154
Késedelmi pótlék, bírság	251	620	685	398	280
Innovációs járulék	841	4 155	2 400	1 498	807
Gyógyszer forgalmazásával kapcsolatos bevételek	1	1	-1	17	89
Uniók vámbevételek	2 505	3 278	6 514	815	1 627
Jövedéki adók összesen	-1 007	-569	2 186	-740	-1 129
Regisztrációs adó	593	547	1 750	398	518
Környezetvédelmi termékdíj	481	1 767	3 302	952	783
Vill.energia,főlgáz, szén, energiatermékek jövedéki adója	-141	-669	-239	-545	546
Népegészségügyi termékadó	64	336	1 067	487	10
Lakossági illeték (NAV által beszedett)	3 059	5 239	3 516	4 308	3 840
Egyéb igazgatóságra fel nem osztott bevétel					
<b>Összesen</b>	<b>167 845</b>	<b>382 599</b>	<b>285 388</b>	<b>221 540</b>	<b>235 225</b>

## A NAV adó- és adójellegű bevételek alakulása 2018. évben igazgatóságonként és adónemenként

millió Ft

Megnevezés	Somogy Megyei Adó- és Vámigazgatóság	Tolna Megyei Adó- és Vámigazgatóság	Kiemelt Adó- és Vámigazgatóság	Repülőtéri Főigazgatóság	Országos összesen
Társasági adó	3 315	2 521	82 085	0	<b>380 435</b>
Személyi jövedelemadó	38 495	28 333	501 666	0	<b>2 177 428</b>
Általános forgalmi adó	-46 903	38 221	1 515 821	52 700	<b>3 928 686</b>
Energiaellátók jövedelemadója	22	3 367	39 754	0	<b>59 657</b>
Pénzügyi szervezetek különadója	0	17	42 722	0	<b>50 298</b>
Pénzügyi tranzakciós illeték	69	901	190 529	0	<b>233 246</b>
Kisadózó vállalkozások tételes adója	3 507	2 348	529	0	<b>124 948</b>
Kisvállalati adó	702	737	1	0	<b>41 657</b>
Közművezetékadó	2 033	393	16 647	0	<b>54 254</b>
Biztosítási adó	0	0	36 875	0	<b>39 718</b>
Távközlési adó	1	101	53 325	0	<b>53 799</b>
Reklámadó	1	6	3 186	0	<b>12 319</b>
Játékadó	4	0	34 325	0	<b>38 778</b>
Társadalombiztosítási járulék	88 652	63 877	1 098 638	0	<b>4 647 280</b>
Egészségügyi hozzájárulás	2 752	2 753	47 341	0	<b>174 797</b>
Egészségbiztosítási és munkaerő-piaci járulék	421	325	7	0	<b>11 752</b>
Baleseti adó	0	0	41 058	0	<b>43 335</b>
Egyszerűsített vállalkozói adó	738	688	30	0	<b>54 117</b>
Cégautóadó	542	364	6 739	0	<b>35 255</b>
Nemzeti Foglalkoztatási Alapot megillető bevétel	3 826	2 763	45 699	0	<b>197 723</b>
Rehabilitációs hozzájárulás	1 869	991	21 119	0	<b>92 252</b>
Szakképzési hozzájárulás	757	468	32 710	0	<b>91 665</b>
Környezetterhelési díj	227	54	1 528	0	<b>5 625</b>
Késedelmi pótlék, bírság	306	156	-376	0	<b>13 311</b>
Innovációs járulék	1 191	762	32 423	0	<b>73 858</b>
Gyógyszer forgalmazásával kapcsolatos bevételek	7	1	42 638	0	<b>58 790</b>
Unió vámbevételek	325	256	66	8 100	<b>78 408</b>
Jövedéki adók összesen	-156	-279	1 047 520	1	<b>1 111 885</b>
Regisztrációs adó	412	388	6 325	0	<b>25 353</b>
Környezetvédelmi termékdíj	724	197	29 306	0	<b>79 102</b>
Vill.energia,főlgáz, szén, energiatermékek jövedéki adója	370	-18	19 261	0	<b>20 175</b>
Népegészségügyi termékadó	19	30	27 294	0	<b>40 572</b>
Lakossági illeték (NAV által beszedett)	3 137	2 549	13 038	0	<b>160 420</b>
Egyéb igazgatóságra fel nem osztott bevétel					<b>41 600</b>
<b>Összesen</b>	<b>107 365</b>	<b>153 268</b>	<b>5 029 829</b>	<b>60 801</b>	<b>14 252 498</b>

## Adózók számának alakulása 2018. évben országosan

db/fő

Megnevezés	2018
Gazdálkodó szervezetek	720 420
melyekből: - Korlátolt felelősségű társaság	359 586
- Részvénytársaság	6 638
- Betéti társaság	117 297
- Költségvetési szervek	12 699
Egyéni vállalkozók	500 723
Önálló tevékenységet folytató magánszemélyek	702 614
<b>Összes működő adóalany</b>	<b>1 923 757</b>
Technikai megszünt	245 873
Véglegesen megszünt	2 802 554
<b>Mindösszesen</b>	<b>4 972 184</b>
Felszámolás, végelszámolás és csődeljárás alatt	26 709

## Az adózók száma és belső összetétele 2018. december 31-én igazgatóságoként

db/fő

Megnevezés	Észak-budapesti Adó- és Vám-igazgatóság	Kelet-budapesti Adó- és Vám-igazgatóság	Dél-budapesti Adó- és Vám-igazgatóság	Pest Megyei Adó- és Vám-igazgatóság
Gazdálkodó szervezetek	81 285	87 004	74 091	90 702
melyekből: - Korlátolt felelősségű társaság	50 137	56 510	44 619	55 861
- Részvénytársaság	1 701	952	1 085	629
- Betéti társaság	12 886	13 931	14 255	20 413
- Költségvetési szervek	289	306	272	1 144
Egyéni vállalkozók	30 970	33 979	36 094	67 503
Önálló tevékenységet folytató magánszemélyek	28 749	23 891	29 365	58 631
<b>Összes működő adóalany</b>	<b>141 004</b>	<b>144 874</b>	<b>139 550</b>	<b>216 836</b>
Technikai megszünt	40 916	55 440	28 717	44 920
Véglegesen megszünt	186 695	216 582	229 017	254 987
<b>Mindösszesen</b>	<b>368 615</b>	<b>416 896</b>	<b>397 284</b>	<b>516 743</b>
Felszámolás, végelszámolás és csődeljárás alatt	4 476	3 605	2 930	3 382

## Az adózók száma és belső összetétele 2018. december 31-én igazgatóságonként

db/fő

Megnevezés	Borsod-Abaúj-Zemplén Megyei Adó- és Vámigazgatóság	Heves Megyei Adó- és Vámigazgatóság	Nógrád Megyei Adó- és Vámigazgatóság	Hajdú-Bihar Megyei Adó- és Vámigazgatóság
Gazdálkodó szervezetek	25 617	12 778	7 029	23 454
melyekből: – Korlátolt felelősségű társaság	11 744	6 084	2 837	12 089
– Részvénytársaság	175	69	33	174
– Betéti társaság	4 681	2 151	1 080	4 745
– Költségvetési szervek	1 182	514	486	482
Egyéni vállalkozók	23 138	13 360	7 616	26 247
Önálló tevékenységet folytató magánszemélyek	32 246	23 960	11 245	50 731
<b>Összes működő adóalany</b>	<b>81 001</b>	<b>50 098</b>	<b>25 890</b>	<b>100 432</b>
Technikai megszűnt	5 436	2 919	1 400	6 540
Véglegesen megszűnt	145 675	79 513	48 578	131 123
<b>Mindösszesen</b>	<b>232 112</b>	<b>132 530</b>	<b>75 868</b>	<b>238 095</b>
Felszámolás, végelszámolás és csődeljárás alatt	1 063	598	341	1 139

## Az adózók száma és belső összetétele 2018. december 31-én igazgatóságonként

db/fő

Megnevezés	Jász-Nagykunszolnok Megyei Adó- és Vámigazgatóság	Szabolcs-Szatmár-Bereg Megyei Adó- és Vámigazgatóság	Bács-Kiskun Megyei Adó- és Vámigazgatóság	Békés Megyei Adó- és Vámigazgatóság
Gazdálkodó szervezetek	12 873	19 577	24 086	11 329
melyekből: – Korlátolt felelősségű társaság	6 384	9 945	13 306	5 161
– Részvénytársaság	84	88	184	73
– Betéti társaság	2 407	3 202	4 477	2 031
– Költségvetési szervek	422	938	557	423
Egyéni vállalkozók	15 130	24 819	25 122	15 410
Önálló tevékenységet folytató magánszemélyek	26 647	72 226	52 941	39 658
<b>Összes működő adóalany</b>	<b>54 650</b>	<b>116 622</b>	<b>102 149</b>	<b>66 397</b>
Technikai megszűnt	1 907	3 839	3 997	2 177
Véglegesen megszűnt	96 714	137 946	140 417	107 086
<b>Mindösszesen</b>	<b>153 271</b>	<b>258 407</b>	<b>246 563</b>	<b>175 660</b>
Felszámolás, végelszámolás és csődeljárás alatt	710	734	1 086	562

## Az adózók száma és belső összetétele 2018. december 31-én igazgatóságonként

db/fő

Megnevezés	Csongrád Megyei Adó- és Vám- igazgatóság	Győr-Moson- Sopron Megyei Adó- és Vám- igazgatóság	Vas Megyei Adó- és Vám- igazgatóság	Zala Megyei Adó- és Vám- igazgatóság
Gazdálkodó szervezetek	21 057	25 018	12 201	14 087
melyekből: – Korlátolt felelősségű társaság	10 398	13 227	5 909	6 407
– Részvénytársaság	177	160	42	107
– Betéti társaság	3 752	4 319	1 937	2 746
– Költségvetési szervek	328	568	525	624
Egyéni vállalkozók	21 036	26 007	13 927	15 362
Önálló tevékenységet folytató magánszemélyek	35 942	28 784	17 880	24 271
<b>Összes működő adóalany</b>	<b>78 035</b>	<b>79 809</b>	<b>44 008</b>	<b>53 720</b>
Technikai megszünt	3 058	9 380	4 396	7 673
Véglegesen megszünt	137 238	114 735	64 060	82 464
<b>Mindösszesen</b>	<b>218 331</b>	<b>203 924</b>	<b>112 464</b>	<b>143 857</b>
Felszámolás, végelszámolás és csődeljárás alatt	764	861	425	465

## Az adózók száma és belső összetétele 2018. december 31-én igazgatóságonként

db/fő

Megnevezés	Fejér Megyei Adó- és Vám- igazgatóság	Komárom- Esztergom Megyei Adó- és Vám- igazgatóság	Veszprém Megyei Adó- és Vám- igazgatóság	Baranya Megyei Adó- és Vám- igazgatóság
Gazdálkodó szervezetek	20 075	16 065	17 264	21 313
melyekből: – Korlátolt felelősségű társaság	10 466	8 735	8 363	10 001
– Részvénytársaság	167	102	101	135
– Betéti társaság	4 223	2 859	2 851	4 111
– Költségvetési szervek	463	371	633	895
Egyéni vállalkozók	20 458	14 253	19 876	17 827
Önálló tevékenységet folytató magánszemélyek	23 083	13 687	20 922	24 998
<b>Összes működő adóalany</b>	<b>63 616</b>	<b>44 005</b>	<b>58 062</b>	<b>64 138</b>
Technikai megszünt	4 780	3 420	3 672	3 274
Véglegesen megszünt	116 452	86 453	108 099	123 962
<b>Mindösszesen</b>	<b>184 848</b>	<b>133 878</b>	<b>169 833</b>	<b>191 374</b>
Felszámolás, végelszámolás és csődeljárás alatt	860	709	398	665

## Az adózók száma és belső összetétele 2018. december 31-én igazgatóságanként

db/fő

Megnevezés	Somogy Megyei Adó- és Vám- igazgatóság	Tolna Megyei Adó- és Vám- igazgatóság	Kemelt Adózók Adó- és Vám- igazgatósága + kizárólagos III. szakterület	Országos összesen
Gazdálkodó szervezetek	14 348	9 714	79 453	720 420
melyekből: – Korlátolt felelősségű társaság	6 599	4 446	358	359 586
– Részvénytársaság	104	66	230	6 638
– Betéti társaság	2 363	1 870	7	117 297
– Költségvetési szervek	713	413	151	12 699
Egyéni vállalkozók	15 005	10 941	6 643	500 723
Önálló tevékenységet folytató magánszemélyek	29 902	17 044	15 811	702 614
<b>Összes működő adóalany</b>	<b>59 255</b>	<b>37 699</b>	<b>101 907</b>	<b>1 923 757</b>
Technikai megszünt	3 536	3 258	1 218	245 873
Véglegesen megszünt	108 767	67 036	18 954	2 802 554
<b>Mindösszesen</b>	<b>171 558</b>	<b>107 993</b>	<b>122 079</b>	<b>4 972 184</b>
Felszámolás, végelszámolás és csőd eljárás alatt	577	326	33	26 709

## A személyi jövedelemadózás kiemelt országos adatai 2016–2017. években országosan

Megnevezés		2016. év	2017. év
1.	Bevallók száma összesen (fő)	5 067 665	5 026 993
2.	Ebből: Önbevallók száma (fő)	4 426 342	5 026 993
3.	Önbevallók aránya (%)	87,34	100,00
4.	Munkáltatóval elszámolók száma (fő)*	641 323	–
5.	Összevonás alá eső jövedelmet vallók száma (fő)	4 783 140	4 728 568
6.	Összevonás alá eső jövedelem (millió Ft)	11 042 969	12 443 619
7.	Ebből: Munkaviszonyból származó (millió Ft)	10 169 900	11 461 542
8.	Önálló tevékenységből származó (millió Ft)	372 598	400 713
9.	Ebből: mezőgazdasági őstermelői tevékenységből (tételes költségelszámolás, vagy 10% költségánnyad alkalmazása esetén) (millió Ft)	18 820	19 643
10.	Egyéb jogcímen kapott jövedelem (millió Ft)	36 910	46 261
11.	1 főre jutó összevonás alá eső jövedelem (ezer Ft/fő)	2 309	2 632
12.	Ebből: Munkaviszonyból származó (ezer Ft/fő)	2 337	2 699
13.	Összevonás alá eső jövedelem sávok megoszlása**		
14.	0 – 1 000 ezer Ft közötti arány (%)	6,04	4,81
15.	1 000 – 2 000 ezer Ft közötti arány (%)	18,95	14,33
16.	2 000 – 3 000 ezer Ft közötti arány (%)	17,69	18,39
17.	3 000 – 4 000 ezer Ft közötti arány (%)	14,50	15,03
18.	4 000 – 6 000 ezer Ft közötti arány (%)	16,83	18,85
19.	6 000 – 8 000 ezer Ft közötti arány (%)	8,18	9,21
20.	8 000 – 10 000 ezer Ft közötti arány (%)	4,78	5,30
21.	10 000 – 20 000 ezer Ft közötti arány (%)	8,08	9,02
22.	20 000 ezer Ft feletti arány (%)	4,94	5,06
23.	Összevont jövedelem (millió Ft)	11 042 969	12 443 619
24.	Első házások kedvezménye (millió Ft)	14 505	21 685
25.	Összevont adóalapot csökkentő családi kedvezmény (millió Ft)	1 409 885	1 545 340
26.	Számított adó (millió Ft)	1 442 790	1 631 493
27.	Adót csökkentő kedvezmények (millió Ft)	13 714	17 228
28.	Adókedvezmények adóhoz viszonyított aránya (%)	0,95	1,06
29.	Az összevont adóalapot terhelő, kedvezményekkel csökkentett adó (millió Ft)	1 429 813	1 615 424
30.	Adóterhelés (%)	12,95	12,98
31.	Elkülönülten adózó jövedelem (millió Ft)	1 041 257	1 164 163
32.	Elkülönülten adózó jövedelem adója (millió Ft)	167 868	185 565
33.	Összes jövedelem (millió Ft)	12 084 226	13 607 782
34.	Fizetendő adó (millió Ft)	1 597 826	1 801 201
35.	Adót fizetők száma (fő)	4 594 271	4 554 260
36.	1 adófizetőre jutó fizetendő adó (ezer Ft/fő)	348	395

\* Munkáltatói adómegállapítás választásával utoljára a 2016. évet érintően élhettek a magánszemélyek.

\*\* A feltüntetett összevont jövedelemsávok a korábbi évek NAV évkönyveiben szereplőktől eltérnek.

## A személyi jövedelemadózás kiemelt adatai 2017. évben igazgatóságonként

Megnevezés		Észak- budapesti Adó- és Vám- igazgatóság	Kelet- budapesti Adó- és Vám- igazgatóság	Dél- budapesti Adó- és Vám- igazgatóság	Pest Megyei Adó- és Vám- igazgatóság
1.	Bevallók száma összesen (fő)	237 582	285 781	301 226	626 117
2.	Ebből: Önbevallók száma (fő)	237 582	285 781	301 226	626 117
3.	Önbevallók aránya (%)	100,00	100,00	100,00	100,00
4.	Munkáltatóval elszámlálók száma (fő)	-	-	-	-
5.	Összevonás alá eső jövedelmet vallók száma (fő)	223 652	272 153	285 659	599 118
6.	Összevonás alá eső jövedelem (millió Ft)	832 743	839 896	952 275	1 687 826
7.	Ebből: Munkaviszonyból származó (millió Ft)	736 209	766 209	861 320	1 548 608
8.	Önálló tevékenységből származó (millió Ft)	38 928	28 000	35 552	49 890
9.	Ebből: mezőgazdasági őstermelői tevékenységből (tételes költség-elszámlálás, vagy 10% költséghányad alkalmazása esetén) (millió Ft)	139	84	143	918
10.	Egyéb jogcímen kapott jövedelem (millió Ft)	6 646	3 256	5 930	10 613
11.	1 főre jutó összevonás alá eső jövedelem (ezer Ft/fő)	3 723	3 086	3 334	2 817
12.	Ebből: Munkaviszonyból származó (ezer Ft/fő)	3 826	3 183	3 434	2 873
13.	Összevonás alá eső jövedelem sávok megoszlása**				
14.	0 - 1 000 ezer Ft közötti arány (%)	3,00	3,79	3,34	4,09
15.	1 000 - 2 000 ezer Ft közötti arány (%)	9,07	11,77	10,54	14,15
16.	2 000 - 3 000 ezer Ft közötti arány (%)	10,34	13,31	12,38	16,85
17.	3 000 - 4 000 ezer Ft közötti arány (%)	9,50	12,12	11,52	14,08
18.	4 000 - 6 000 ezer Ft közötti arány (%)	15,91	18,71	17,66	17,83
19.	6 000 - 8 000 ezer Ft közötti arány (%)	10,46	10,91	10,60	8,82
20.	8 000 - 10 000 ezer Ft közötti arány (%)	7,78	7,32	7,50	5,73
21.	10 000 - 20 000 ezer Ft közötti arány (%)	18,00	14,47	15,98	11,62
22.	20 000 ezer Ft feletti arány (%)	15,95	7,60	10,48	6,84
23.	Összevont jövedelem (millió Ft)	832 743	839 896	952 275	1 687 826
24.	Első házások kedvezménye (millió Ft)	1 168	1 287	1 422	2 677
25.	Összevont adóalapot csökkentő családi kedvezmény (millió Ft)	70 383	78 026	94 132	236 257
26.	Számított adó (millió Ft)	114 179	114 088	128 508	217 334
27.	Adót csökkentő kedvezmények (millió Ft)	836	1 029	1 057	2 075
28.	Adókedvezmények adóhoz viszonyított aránya (%)	0,73	0,90	0,82	0,95
29.	Az összevont adóalapot terhelő, kedvezményekkel csökkentett adó (millió Ft)	113 383	113 118	127 506	215 377
30.	Adóterhelés (%)	13,62	13,47	13,39	12,76
31.	Elkülönülten adózó jövedelem (millió Ft)	198 106	83 938	143 455	171 058
32.	Elkülönülten adózó jövedelem adója (millió Ft)	29 745	12 991	21 855	26 759
33.	Összes jövedelem (millió Ft)	1 030 849	923 834	1 095 730	1 858 884
34.	Fizetendő adó (millió Ft)	143 138	126 122	149 372	242 166
35.	Adót fizetők száma (fő)	223 650	268 804	283 010	576 164
36.	1 adófizetőre jutó fizetendő adó (ezer Ft/fő)	640	469	528	420

\* Munkáltatói adómegállapítás választásával utoljára a 2016. évet érintően élhettek a magánszemélyek.

\*\* A feltüntetett összevont jövedelemsávok a korábbi évek NAV évkönyveiben szereplőktől eltérnek.

## A személyi jövedelemadózás kiemelt adatai 2017. évben igazgatóságonként

Megnevezés		Borsod-Abaúj- Zemplén Megyei Adó- és Vám- igazgatóság	Heves Megyei Adó- és Vám- igazgatóság	Nógrád Megyei Adó- és Vám- igazgatóság	Hajdú-Bihar Megyei Adó- és Vám- igazgatóság
1.	Bevallók száma összesen (fő)	323 419	148 748	93 666	265 642
2.	Ebből: Önbevallók száma (fő)	323 419	148 748	93 666	265 642
3.	Önbevallók aránya (%)	100,00	100,00	100,00	100,00
4.	Munkáltatóval elszámolók száma (fő)	-	-	-	-
5.	Összevonás alá eső jövedelmet vallók száma (fő)	307 249	140 456	89 314	247 794
6.	Összevonás alá eső jövedelem (millió Ft)	661 570	338 409	189 981	545 955
7.	Ebből: Munkaviszonyból származó (millió Ft)	616 914	314 913	177 453	499 434
8.	Önálló tevékenységből származó (millió Ft)	16 500	9 930	5 059	21 028
9.	Ebből: mezőgazdasági őstermelői tevékenységből (tételes költség-elszámolás, vagy 10% költséghányad alkalmazása esetén) (millió Ft)	1 019	671	155	1 889
10.	Egyéb jogcímen kapott jövedelem (millió Ft)	1 683	785	351	1 345
11.	1 főre jutó összevonás alá eső jövedelem (ezer Ft/fő)	2 153	2 409	2 127	2 203
12.	Ebből: Munkaviszonyból származó (ezer Ft/fő)	2 191	2 477	2 168	2 249
13.	Összevonás alá eső jövedelem sávok megoszlása**				
14.	0 - 1 000 ezer Ft közötti arány (%)	7,83	5,39	7,09	7,02
15.	1 000 - 2 000 ezer Ft közötti arány (%)	16,87	15,43	18,57	18,49
16.	2 000 - 3 000 ezer Ft közötti arány (%)	22,25	19,84	22,91	21,87
17.	3 000 - 4 000 ezer Ft közötti arány (%)	16,20	17,57	18,20	16,10
18.	4 000 - 6 000 ezer Ft közötti arány (%)	18,46	20,67	18,20	17,66
19.	6 000 - 8 000 ezer Ft közötti arány (%)	7,38	8,56	6,64	7,11
20.	8 000 - 10 000 ezer Ft közötti arány (%)	3,87	4,42	2,90	3,93
21.	10 000 - 20 000 ezer Ft közötti arány (%)	5,44	6,22	4,04	5,95
22.	20 000 ezer Ft feletti arány (%)	1,71	1,90	1,43	1,87
23.	Összevont jövedelem (millió Ft)	661 570	338 409	189 981	545 955
24.	Első házások kedvezménye (millió Ft)	1 322	592	343	1 151
25.	Összevont adóalapot csökkentő családi kedvezmény (millió Ft)	89 684	42 368	24 393	77 565
26.	Számított adó (millió Ft)	85 585	44 317	24 787	70 086
27.	Adót csökkentő kedvezmények (millió Ft)	1 217	618	344	787
28.	Adókedvezmények adóhoz viszonyított aránya (%)	1,42	1,39	1,39	1,12
29.	Az összevont adóalapot terhelő, kedvezményekkel csökkentett adó (millió Ft)	84 467	43 745	24 468	69 354
30.	Adóterhelés (%)	12,77	12,93	12,88	12,70
31.	Elkülönülten adózó jövedelem (millió Ft)	30 647	20 104	7 171	45 984
32.	Elkülönülten adózó jövedelem adója (millió Ft)	5 119	3 402	1 244	7 742
33.	Összes jövedelem (millió Ft)	692 217	358 513	197 152	591 939
34.	Fizetendő adó (millió Ft)	89 608	47 154	25 716	77 108
35.	Adót fizetők száma (fő)	286 963	133 973	83 964	234 921
36.	1 adófizetőre jutó fizetendő adó (ezer Ft/fő)	312	352	306	328

\* Munkáltatói adómegállapítás választásával utoljára a 2016. évet érintően élhettek a magánszemélyek.

\*\* A feltüntetett összevont jövedelemsávok a korábbi évek NAV évkönyveiben szereplőktől eltérnek.

## A személyi jövedelemadózás kiemelt adatai 2017. évben igazgatóságonként

Megnevezés		Jász-Nagykun-Szolnok Megyei Adó- és Vámigazgatóság	Szabolcs-Szatmár-Bereg Megyei Adó- és Vámigazgatóság	Bács-Kiskun Megyei Adó- és Vámigazgatóság	Békés Megyei Adó- és Vámigazgatóság
1.	Bevallók száma összesen (fő)	188 443	276 758	250 064	173 029
2.	Ebből: Önbevallók száma (fő)	188 443	276 758	250 064	173 029
3.	Önbevallók aránya (%)	100,00	100,00	100,00	100,00
4.	Munkáltatóval elszámlók száma (fő)*	-	-	-	-
5.	Összevonás alá eső jövedelmet vallók száma (fő)	178 020	260 180	229 030	159 479
6.	Összevonás alá eső jövedelem (millió Ft)	387 738	506 295	512 301	335 932
7.	Ebből: Munkaviszonyból származó (millió Ft)	360 422	468 673	471 004	310 426
8.	Önálló tevékenységből származó (millió Ft)	11 755	15 892	19 248	12 705
9.	Ebből: mezőgazdasági őstermelői tevékenységből (tételes költség-elszámolás, vagy 10% költséghányad alkalmazása esetén) (millió Ft)	1 553	1 128	2 411	1 998
10.	Egyéb jogcímen kapott jövedelem (millió Ft)	734	871	911	504
11.	1 főre jutó összevonás alá eső jövedelem (ezer Ft/fő)	2 178	1 946	2 237	2 106
12.	Ebből: Munkaviszonyból származó (ezer Ft/fő)	2 214	1 970	2 301	2 149
13.	Összevonás alá eső jövedelem sávok megoszlása**				
14.	0 - 1 000 ezer Ft közötti arány (%)	6,57	9,88	5,96	7,06
15.	1 000 - 2 000 ezer Ft közötti arány (%)	18,37	20,42	19,56	20,26
16.	2 000 - 3 000 ezer Ft közötti arány (%)	24,51	23,50	22,16	25,49
17.	3 000 - 4 000 ezer Ft közötti arány (%)	16,80	16,40	17,09	16,24
18.	4 000 - 6 000 ezer Ft közötti arány (%)	17,40	16,12	17,50	16,37
19.	6 000 - 8 000 ezer Ft közötti arány (%)	6,66	5,84	6,75	6,04
20.	8 000 - 10 000 ezer Ft közötti arány (%)	3,46	2,67	3,47	3,03
21.	10 000 - 20 000 ezer Ft közötti arány (%)	4,77	3,99	5,11	4,34
22.	20 000 ezer Ft feletti arány (%)	1,45	1,18	2,40	1,16
23.	Összevont jövedelem (millió Ft)	387 738	506 295	512 301	335 932
24.	Első házások kedvezménye (millió Ft)	716	1 082	1 029	721
25.	Összevont adóalapot csökkentő családi kedvezmény (millió Ft)	51 152	76 636	71 639	44 868
26.	Számított adó (millió Ft)	50 381	64 287	65 945	43 552
27.	Adót csökkentő kedvezmények (millió Ft)	636	996	777	690
28.	Adókedvezmények adóhoz viszonyított aránya (%)	1,26	1,55	1,18	1,58
29.	Az összevont adóalapot terhelő, kedvezményekkel csökkentett adó (millió Ft)	49 794	63 364	65 226	42 924
30.	Adóterhelés (%)	12,84	12,52	12,73	12,78
31.	Elkülönülten adózó jövedelem (millió Ft)	26 517	28 947	59 901	21 970
32.	Elkülönülten adózó jövedelem adója (millió Ft)	4 443	5 066	9 839	3 986
33.	Összes jövedelem (millió Ft)	414 255	535 242	572 202	357 902
34.	Fizetendő adó (millió Ft)	54 242	68 444	75 075	46 914
35.	Adót fizetők száma (fő)	168 226	239 536	219 350	151 731
36.	1 adófizetőre jutó fizetendő adó (ezer Ft/fő)	322	286	342	309

\* Munkáltatói adómegállapítás választásával utoljára a 2016. évet érintően élhettek a magánszemélyek.

\*\* A feltüntetett összevont jövedelemsávok a korábbi évek NAV évkönyveiben szereplőktől eltérnek.

## A személyi jövedelemadózás kiemelt adatai 2017. évben igazgatóságonként

Megnevezés		Csongrád Megyei Adó- és Vám- igazgatóság	Győr-Moson- Sopron Megyei Adó- és Vám- igazgatóság	Vas Megyei Adó- és Vám- igazgatóság	Zala Megyei Adó- és Vám- igazgatóság
1.	Bevallók száma összesen (fő)	194 632	232 066	131 060	137 637
2.	Ebből: Önbevallók száma (fő)	194 632	232 066	131 060	137 637
3.	Önbevallók aránya (%)	100,00	100,00	100,00	100,00
4.	Munkáltatóval elszámolók száma (fő)*	-	-	-	-
5.	Összevonás alá eső jövedelmet vallók száma (fő)	180 036	206 289	120 229	127 824
6.	Összevonás alá eső jövedelem (millió Ft)	421 387	568 485	317 945	294 313
7.	Ebből: Munkaviszonyból származó (millió Ft)	388 170	525 045	295 982	271 107
8.	Önálló tevékenységből származó (millió Ft)	15 329	20 078	10 038	9 732
9.	Ebből: mezőgazdasági őstermelői tevékenységből (tételes költség-elszámolás, vagy 10% költséghányad alkalmazása esetén) (millió Ft)	955	858	652	461
10.	Egyéb jogcímen kapott jövedelem (millió Ft)	1 362	1 225	725	1 190
11.	1 főre jutó összevonás alá eső jövedelem (ezer Ft/fő)	2 341	2 756	2 644	2 302
12.	Ebből: Munkaviszonyból származó (ezer Ft/fő)	2 422	2 886	2 756	2 386
13.	Összevonás alá eső jövedelem sávok megoszlása**				
14.	0 - 1 000 ezer Ft közötti arány (%)	5,41	3,56	3,50	4,99
15.	1 000 - 2 000 ezer Ft közötti arány (%)	17,44	13,44	13,45	18,69
16.	2 000 - 3 000 ezer Ft közötti arány (%)	22,56	19,06	22,16	25,34
17.	3 000 - 4 000 ezer Ft közötti arány (%)	16,09	17,11	19,10	16,16
18.	4 000 - 6 000 ezer Ft közötti arány (%)	18,30	19,87	21,65	16,82
19.	6 000 - 8 000 ezer Ft közötti arány (%)	7,71	10,22	7,99	6,81
20.	8 000 - 10 000 ezer Ft közötti arány (%)	4,13	5,77	3,75	3,66
21.	10 000 - 20 000 ezer Ft közötti arány (%)	6,24	7,52	6,22	5,62
22.	20 000 ezer Ft feletti arány (%)	2,13	3,45	2,17	1,93
23.	Összevont jövedelem (millió Ft)	421 387	568 485	317 945	294 313
24.	Első házások kedvezménye (millió Ft)	820	1 067	515	467
25.	Összevont adóalapot csökkentő családi kedvezmény (millió Ft)	57 578	70 121	37 137	36 090
26.	Számított adó (millió Ft)	54 448	74 595	42 044	38 663
27.	Adót csökkentő kedvezmények (millió Ft)	652	641	499	459
28.	Adókedvezmények adóhoz viszonyított aránya (%)	1,20	0,86	1,19	1,19
29.	Az összevont adóalapot terhelő, kedvezményekkel csökkentett adó (millió Ft)	53 850	73 989	41 573	38 238
30.	Adóterhelés (%)	12,78	13,02	13,08	12,99
31.	Elkülönülten adózó jövedelem (millió Ft)	33 187	57 401	21 759	20 125
32.	Elkülönülten adózó jövedelem adója (millió Ft)	5 375	9 434	3 650	3 537
33.	Összes jövedelem (millió Ft)	454 574	625 886	339 704	314 438
34.	Fizetendő adó (millió Ft)	59 232	83 430	45 226	41 779
35.	Adót fizetők száma (fő)	173 441	201 914	117 287	124 751
36.	1 adófizetőre jutó fizetendő adó (ezer Ft/fő)	342	413	386	335

\* Munkáltatói adómegállapítás választásával utoljára a 2016. évet érintően élhettek a magánszemélyek.

\*\* A feltüntetett összevont jövedelemsávok a korábbi évek NAV évkönyveiben szereplőktől eltérnek.

## A személyi jövedelemadózás kiemelt adatai 2017. évben igazgatóságoként

Megnevezés		Fejér Megyei Adó- és Vám- igazgatóság	Komárom- Esztergom Megyei Adó- és Vám- igazgatóság	Veszprém Megyei Adó- és Vám- igazgatóság	Baranya Megyei Adó- és Vám- igazgatóság
1.	Bevallók száma összesen (fő)	221 439	159 675	179 351	177 578
2.	Ebből: Önbevallók száma (fő)	221 439	159 675	179 351	177 578
3.	Önbevallók aránya (%)	100,00	100,00	100,00	100,00
4.	Munkáltatóval elszámlálók száma (fő)*	-	-	-	-
5.	Összevonás alá eső jövedelmet vallók száma (fő)	210 626	152 709	168 382	167 213
6.	Összevonás alá eső jövedelem (millió Ft)	569 210	415 877	419 448	373 198
7.	Ebből: Munkaviszonyból származó (millió Ft)	530 554	388 512	388 256	341 510
8.	Önálló tevékenységből származó (millió Ft)	15 617	10 376	13 949	12 752
9.	Ebből: mezőgazdasági őstermelői tevékenységből (tételes költség-elszámlálás, vagy 10% költséghányad alkalmazása esetén) (millió Ft)	1 057	357	487	986
10.	Egyéb jogcímen kapott jövedelem (millió Ft)	1 898	904	934	1 402
11.	1 főre jutó összevonás alá eső jövedelem (ezer Ft/fő)	2 702	2 723	2 491	2 232
12.	Ebből: Munkaviszonyból származó (ezer Ft/fő)	2 819	2 792	2 584	2 294
13.	Összevonás alá eső jövedelem sávok megoszlása**				
14.	0 - 1 000 ezer Ft közötti arány (%)	3,76	3,59	4,21	6,81
15.	1 000 - 2 000 ezer Ft közötti arány (%)	13,26	13,29	15,37	17,46
16.	2 000 - 3 000 ezer Ft közötti arány (%)	19,54	18,85	23,36	22,66
17.	3 000 - 4 000 ezer Ft közötti arány (%)	17,29	18,73	17,97	16,11
18.	4 000 - 6 000 ezer Ft közötti arány (%)	20,16	22,19	18,66	17,40
19.	6 000 - 8 000 ezer Ft közötti arány (%)	9,24	9,47	7,86	6,94
20.	8 000 - 10 000 ezer Ft közötti arány (%)	5,36	4,88	4,10	3,93
21.	10 000 - 20 000 ezer Ft közötti arány (%)	8,22	6,52	6,17	6,67
22.	20 000 ezer Ft feletti arány (%)	3,16	2,48	2,31	2,02
23.	Összevont jövedelem (millió Ft)	569 210	415 877	419 448	373 198
24.	Első házások kedvezménye (millió Ft)	902	717	732	710
25.	Összevont adóalapot csökkentő családi kedvezmény (millió Ft)	70 806	51 314	53 978	50 578
26.	Számított adó (millió Ft)	74 626	54 577	54 711	48 287
27.	Adót csökkentő kedvezmények (millió Ft)	819	534	579	715
28.	Adókedvezmények adóhoz viszonyított aránya (%)	1,10	0,98	1,06	1,48
29.	Az összevont adóalapot terhelő, kedvezményekkel csökkentett adó (millió Ft)	73 864	54 073	54 168	47 635
30.	Adóterhelés (%)	12,98	13,00	12,91	12,76
31.	Elkülönülten adózó jövedelem (millió Ft)	47 700	29 329	34 275	28 790
32.	Elkülönülten adózó jövedelem adója (millió Ft)	7 645	4 738	5 671	4 606
33.	Összes jövedelem (millió Ft)	616 910	445 206	453 723	401 988
34.	Fizetendő adó (millió Ft)	81 517	58 821	59 846	52 249
35.	Adót fizetők száma (fő)	203 716	147 852	163 849	159 660
36.	1 adófizetőre jutó fizetendő adó (ezer Ft/fő)	400	398	365	327

\* Munkáltatói adómegállapítás választásával utoljára a 2016. évet érintően élhettek a magánszemélyek.

\*\* A feltüntetett összevont jövedelemsávok a korábbi évek NAV évkönyveiben szereplőktől eltérnek.

## A személyi jövedelemadózás kiemelt adatai 2017. évben igazgatóságonként

Megnevezés		Somogy Megyei Adó- és Vám-igazgatóság	Tozna Megyei Adó- és Vám-igazgatóság	Kiemelt Adó- és Vám-igazgatóság	Országos összesen
1.	Bevallók száma összesen (fő)	147 270	107 547	168 263	5 026 993
2.	Ebből: Önbevallók száma (fő)	147 270	107 547	168 263	5 026 993
3.	Önbevallók aránya (%)	100,00	100,00	100,00	100,00
4.	Munkáltatóval elszámolók száma (fő)*	-	-	-	-
5.	Összevonás alá eső jövedelmet vallók száma (fő)	136 952	99 589	166 615	4 728 568
6.	Összevonás alá eső jövedelem (millió Ft)	286 804	241 686	744 346	12 443 619
7.	Ebből: Munkaviszonyból származó (millió Ft)	262 350	224 633	713 837	11 461 542
8.	Önálló tevékenységből származó (millió Ft)	10 742	7 703	9 909	400 713
9.	Ebből: mezőgazdasági őstermelői tevékenységből (tételes költség-elszámolás, vagy 10% költséghányad alkalmazása esetén) (millió Ft)	886	730	106	19 643
10.	Egyéb jogcímen kapott jövedelem (millió Ft)	846	581	1 562	46 261
11.	1 főre jutó összevonás alá eső jövedelem (ezer Ft/fő)	2 094	2 427	4 467	2 632
12.	Ebből: Munkaviszonyból származó (ezer Ft/fő)	2 155	2 509	4 458	2 699
13.	Összevonás alá eső jövedelem sávok megoszlása**				
14.	0 - 1 000 ezer Ft közötti arány (%)	7,19	5,06	1,14	4,81
15.	1 000 - 2 000 ezer Ft közötti arány (%)	19,78	16,95	2,75	14,33
16.	2 000 - 3 000 ezer Ft közötti arány (%)	24,10	21,68	7,48	18,39
17.	3 000 - 4 000 ezer Ft közötti arány (%)	15,61	15,10	12,88	15,03
18.	4 000 - 6 000 ezer Ft közötti arány (%)	16,16	16,64	30,24	18,85
19.	6 000 - 8 000 ezer Ft közötti arány (%)	6,23	7,80	20,75	9,21
20.	8 000 - 10 000 ezer Ft közötti arány (%)	3,37	5,29	8,76	5,30
21.	10 000 - 20 000 ezer Ft közötti arány (%)	5,45	8,77	7,98	9,02
22.	20 000 ezer Ft feletti arány (%)	2,11	2,71	8,02	5,06
23.	Összevont jövedelem (millió Ft)	286 804	241 686	744 346	12 443 619
24.	Első házások kedvezménye (millió Ft)	511	441	1 293	21 685
25.	Összevont adóalapot csökkentő családi kedvezmény (millió Ft)	37 858	30 869	91 906	1 545 340
26.	Számított adó (millió Ft)	37 266	31 556	97 672	1 631 493
27.	Adót csökkentő kedvezmények (millió Ft)	436	449	383	17 228
28.	Adókedvezmények adóhoz viszonyított aránya (%)	1,17	1,42	0,39	1,06
29.	Az összevont adóalapot terhelő, kedvezményekkel csökkentett adó (millió Ft)	36 868	31 143	97 294	1 615 424
30.	Adóterhelés (%)	12,85	12,89	13,07	12,98
31.	Elkülönülten adózó jövedelem (millió Ft)	21 897	17 792	14 109	1 164 163
32.	Elkülönülten adózó jövedelem adója (millió Ft)	3 762	2 935	2 022	185 565
33.	Összes jövedelem (millió Ft)	308 701	259 478	758 455	13 607 782
34.	Fizetendő adó (millió Ft)	40 635	34 083	99 322	1 801 201
35.	Adót fizetők száma (fő)	131 249	95 460	164 789	4 554 260
36.	1 adófizetőre jutó fizetendő adó (ezer Ft/fő)	310	357	603	395

\* Munkáltatói adómegállapítás választásával utoljára a 2016. évet érintően élhettek a magánszemélyek.

\*\* A feltüntetett összevont jövedelemsávok a korábbi évek NAV évkönyveiben szereplőktől eltérnek.

## A személyi jövedelemadózás kiemelt adatai 2017. évben igazgatóságoként

Megnevezés		Fővárosi székhelyű igazgatóságok	Vidéki székhelyű igazgatóságok
1.	Bevallók száma összesen (fő)	1 618 969	3 408 024
2.	Ebből: Önbevallók száma (fő)	1 618 969	3 408 024
3.	Önbevallók aránya (%)	100,00	100,00
4.	Munkáltatóval elszámlálók száma (fő)*	-	-
5.	Összevonás alá eső jövedelmet vallók száma (fő)	1 547 197	3 181 371
6.	Összevonás alá eső jövedelem (millió Ft)	5 057 086	7 386 533
7.	Ebből: Munkaviszonyból származó (millió Ft)	4 626 183	6 835 359
8.	Önálló tevékenységből származó (millió Ft)	162 279	238 434
9.	Ebből: mezőgazdasági őstermelői tevékenységből (tételes költség-elszámlálás, vagy 10% költséghányad alkalmazása esetén) (millió Ft)	1 390	18 253
10.	Egyéb jogcímen kapott jövedelem (millió Ft)	28 007	18 254
11.	1 főre jutó összevonás alá eső jövedelem (ezer Ft/fő)	3 269	2 322
12.	Ebből: Munkaviszonyból származó (ezer Ft/fő)	3 345	2 387
13.	Összevonás alá eső jövedelem sávok megoszlása**		
14.	0 - 1 000 ezer Ft közötti arány (%)	3,28	5,86
15.	1 000 - 2 000 ezer Ft közötti arány (%)	10,56	16,91
16.	2 000 - 3 000 ezer Ft közötti arány (%)	12,97	22,10
17.	3 000 - 4 000 ezer Ft közötti arány (%)	12,34	16,87
18.	4 000 - 6 000 ezer Ft közötti arány (%)	19,45	18,44
19.	6 000 - 8 000 ezer Ft közötti arány (%)	11,53	7,62
20.	8 000 - 10 000 ezer Ft közötti arány (%)	7,11	4,07
21.	10 000 - 20 000 ezer Ft közötti arány (%)	13,43	6,00
22.	20 000 ezer Ft feletti arány (%)	9,32	2,13
23.	Összevont jövedelem (millió Ft)	5 057 086	7 386 533
24.	Első házaspár kedvezménye (millió Ft)	7 847	13 838
25.	Összevont adóalapot csökkentő családi kedvezmény (millió Ft)	570 704	974 636
26.	Számított adó (millió Ft)	671 781	959 712
27.	Adót csökkentő kedvezmények (millió Ft)	5 380	11 848
28.	Adókedvezmények adóhoz viszonyított aránya (%)	0,80	1,23
29.	Az összevont adóalapot terhelő, kedvezményekkel csökkentett adó (millió Ft)	666 678	948 746
30.	Adóterhelés (%)	13,18	12,84
31.	Elkülönülten adózó jövedelem (millió Ft)	610 666	553 497
32.	Elkülönülten adózó jövedelem adója (millió Ft)	93 372	92 193
33.	Összes jövedelem (millió Ft)	5 667 752	7 940 030
34.	Fizetendő adó (millió Ft)	760 120	1 041 081
35.	Adót fizetők száma (fő)	1 516 417	3 037 843
36.	1 adófizetőre jutó fizetendő adó (ezer Ft/fő)	501	343

\* Munkáltatói adómegállapítás választásával utoljára a 2016. évet érintően élhettek a magánszemélyek.

\*\* A feltüntetett összevont jövedelemsávok a korábbi évek NAV évkönyveiben szereplőktől eltérnek.

## Az egyéni vállalkozói bevallások kiemelt adatai 2016–2017. években országosan

Megnevezés		2016. év	2017. év
<b>Tételes költségelszámolású bevallók</b>			
1.	Bevallások száma összesen (db)	181 648	166 060
2.	összesből: főállású	62 848	54 286
3.	mellékfoglalkozású	82 277	77 400
4.	nyugdíjas	35 096	33 083
5.	Egy vállalkozóra jutó árbevétel (ezer Ft/fő/év)	11 987	13 482
6.	foglalkozás jellege szerint főállásúaknál	23 048	27 409
7.	mellékfoglalkozásúaknál	3 909	4 210
8.	nyugdíjasoknál	10 720	11 970
9.	tevékenység szerint mező- és erdőgazdasági	22 324	22 875
10.	bányászati	36 614	83 852
11.	ipari	16 392	18 536
12.	építőipari	8 540	10 258
13.	kereskedelmi és vendéglátási	21 809	25 035
14.	szállítási, hírközlési	18 616	21 812
15.	szolgáltatási szakmákban	3 237	3 337
16.	Egy vállalkozóra jutó eredmény (ezer Ft/fő/év)	492	556
17.	eredményesség szerint nyereségeseknél	1 054	1 175
18.	vesztégeseknél	-789	-815
19.	foglalkozás jellege szerint főállásúaknál	887	1 065
20.	mellékfoglalkozásúaknál	197	207
21.	nyugdíjasoknál	474	550
22.	tevékenység szerint mező- és erdőgazdasági	1 065	1 063
23.	bányászati	3 673	37 854
24.	ipari	836	860
25.	építőipari	377	538
26.	kereskedelmi és vendéglátási	135	221
27.	szállítási, hírközlési	1 198	1 330
28.	szolgáltatási szakmákban	464	481
29.	Egy főre jutó vállalkozói kivét (ezer Ft/fő/év)	1 323	1 506
30.	foglalkozás jellege szerint főállásúaknál	1 398	1 622
31.	mellékfoglalkozásúaknál	571	651
32.	nyugdíjasoknál	1 263	1 326
33.	tevékenység szerint mező- és erdőgazdasági	1 454	1 654
34.	bányászati	1 698	2 047
35.	ipari	1 445	1 678
36.	építőipari	1 237	1 465
37.	kereskedelmi és vendéglátási	1 234	1 432
38.	szállítási, hírközlési	1 431	1 650
39.	szolgáltatási szakmákban	1 347	1 463
40.	Foglalkoztatott alkalmazottak és segítő családtagok száma (fő)	100 008	94 496
<b>Átalányadózást választott bevallók</b>			
1.	Bevallások száma összesen (db)	13 164	11 134
2.	összesből: építőiparos	2 255	1 871
3.	fuvarozó iparos	3 001	2 285
4.	egyéb szolgáltatást végző iparos	4 132	3 626
5.	magánkereskedő	935	795
6.	Egy főre jutó jövedelem összesen (ezer Ft/fő/év)	667	678
7.	összesből: építőiparosoknál	743	819
8.	fuvarozó iparosoknál	611	665
9.	egyéb szolgáltatást végző iparosoknál	317	314
10.	magánkereskedőknél	602	616

## Az egyéni vállalkozói bevallások kiemelt adatai 2017. évben igazgatóságoként

Megnevezés		Észak-budapesti Adó- és Vám- igazgatóság	Kelet-budapesti Adó- és Vám- igazgatóság	Dél-budapesti Adó- és Vám- igazgatóság	Pest Megyei Adó- és Vám- igazgatóság
<b>Tételes költségelszámolású bevallók</b>					
1.	Bevallások száma összesen (db)	5 239	6 521	6 827	16 987
2.	összesből: főállású	1 416	1 796	1 871	6 095
3.	mellékfoglalkozású	2 144	2 925	2 992	7 231
4.	nyugdíjas	1 629	1 732	1 914	3 533
5.	Egy vállalkozóra jutó árbevétel (ezer Ft/fő/év)	6 695	8 068	8 438	13 468
6.	foglalkozás jellege szerint főállásúaknál	14 691	17 696	17 972	24 387
7.	mellékfoglalkozásúaknál	2 608	3 236	3 425	4 029
8.	nyugdíjasoknál	5 147	6 175	6 754	13 293
9.	mező- és erdőgazdasági	11 787	9 983	26 736	21 681
10.	bányászati	0	0	0	328 240
11.	ipari	5 682	13 455	17 274	19 888
12.	építőipari	7 368	7 750	10 645	9 626
13.	kereskedelmi és vendéglátási	16 880	21 393	19 737	25 192
14.	szállítási, hírközlési	7 477	7 262	7 637	19 078
15.	szolgáltatási szakmákban	4 392	3 367	3 663	3 622
16.	Egy vállalkozóra jutó eredmény (ezer Ft/fő/év)	892	599	749	527
17.	eredményesség szerint nyereségeseknél	1 472	1 166	1 350	1 250
18.	vesztégeseknél	-487	-638	-647	-876
19.	foglalkozás jellege szerint főállásúaknál	2 229	1 342	1 802	923
20.	mellékfoglalkozásúaknál	328	244	309	190
21.	nyugdíjasoknál	502	421	396	542
22.	mező- és erdőgazdasági	630	313	280	1 087
23.	bányászati	-30	0	-50	11 159
24.	ipari	260	1 021	1 272	712
25.	építőipari	740	435	603	590
26.	kereskedelmi és vendéglátási	317	319	230	165
27.	szállítási, hírközlési	1 259	715	1 091	1 544
28.	szolgáltatási szakmákban	1 037	658	842	493
29.	Egy főre jutó vállalkozói kivét (ezer Ft/fő/év)	1 501	1 308	1 444	1 438
30.	foglalkozás jellege szerint főállásúaknál	1 585	1 533	1 655	1 601
31.	mellékfoglalkozásúaknál	803	539	827	606
32.	nyugdíjasoknál	1 494	982	1 160	1 357
33.	mező- és erdőgazdasági	1 329	1 457	1 429	1 706
34.	bányászati	0	0	0	5 400
35.	ipari	1 303	1 417	1 655	1 690
36.	építőipari	1 335	1 379	1 356	1 421
37.	kereskedelmi és vendéglátási	1 390	1 467	1 429	1 432
38.	szállítási, hírközlési	1 352	1 273	1 507	1 639
39.	szolgáltatási szakmákban	1 570	1 209	1 422	1 426
40.	Foglalkoztatott alkalmazottak és segítő családtagok száma (fő)	1 047	1 933	1 894	9 186
<b>Átalányadózást választott bevallók</b>					
1.	Bevallások száma összesen (db)	769	967	972	1 327
2.	összesből: építőiparos	38	59	70	216
3.	fuvarozó iparos	257	359	351	309
4.	egyéb szolgáltatást végző iparos	265	327	285	366
5.	magánkereskedő	28	38	59	119
6.	Egy főre jutó jövedelem összesen (ezer Ft/fő/év)	793	727	715	752
7.	összesből: építőiparosoknál	853	942	893	805
8.	fuvarozó iparosoknál	766	788	727	791
9.	egyéb szolgáltatást végző iparosoknál	324	327	338	346
10.	magánkereskedőknél	634	714	600	726

## Az egyéni vállalkozói bevallások kiemelt adatai 2017. évben igazgatóságonként

Megnevezés		Borsod-Abaúj- Zemplén Megyei Adó- és Vám- igazgatóság	Heves Megyei Adó- és Vám- igazgatóság	Nógrád Megyei Adó- és Vám- igazgatóság	Hajdú-Bihar Megyei Adó- és Vámigazgatóság
<b>Tételes költségelszámolású bevallók</b>					
1.	Bevallások száma összesen (db)	9 919	5 742	3 266	10 261
2.	összesből: főállású	2 980	1 870	972	3 851
3.	mellékfoglalkozású	5 058	2 596	1 553	4 538
4.	nyugdíjas	1 808	1 226	726	1 789
5.	Egy vállalkozóra jutó árbevétel (ezer Ft/fő/év)	12 340	11 631	10 727	15 735
6.	foglalkozás jellege szerint főállásúaknál	27 644	23 145	23 053	28 327
7.	mellékfoglalkozásúaknál	3 731	3 641	3 082	4 890
8.	nyugdíjasoknál	10 874	10 569	10 503	15 539
9.	mező- és erdőgazdasági	21 915	16 803	11 783	23 722
10.	bányászati	6	0	0	0
11.	tevékenység szakmai jellege szerint ipari	13 680	13 597	13 445	20 116
12.	építőipari	11 792	9 182	10 408	11 922
13.	kereskedelmi és vendéglátási	22 381	20 894	20 093	26 500
14.	szállítási, hírközlési	23 643	18 252	19 404	31 240
15.	szolgáltatási szakmákban	2 733	3 047	3 127	4 204
16.	Egy vállalkozóra jutó eredmény (ezer Ft/fő/év)	374	457	369	640
17.	eredményesség szerint nyereségeseknél	830	997	801	1 392
18.	vesztégeseknél	-714	-838	-691	-1 040
19.	foglalkozás jellege szerint főállásúaknál	674	785	678	943
20.	mellékfoglalkozásúaknál	166	186	130	299
21.	nyugdíjasoknál	472	553	492	874
22.	mező- és erdőgazdasági	901	775	286	1 617
23.	bányászati	-285	0	0	0
24.	tevékenység szakmai jellege szerint ipari	485	699	638	753
25.	építőipari	439	738	367	612
26.	kereskedelmi és vendéglátási	123	197	203	25
27.	szállítási, hírközlési	1 082	1 344	855	1 576
28.	szolgáltatási szakmákban	297	328	383	520
29.	Egy főre jutó vállalkozói kivét (ezer Ft/fő/év)	1 398	1 373	1 604	1 589
30.	foglalkozás jellege szerint főállásúaknál	1 509	1 531	1 618	1 664
31.	mellékfoglalkozásúaknál	562	690	481	759
32.	nyugdíjasoknál	1 279	1 007	1 850	1 501
33.	mező- és erdőgazdasági	1 538	1 645	1 505	1 636
34.	bányászati	0	0	0	0
35.	tevékenység szakmai jellege szerint ipari	1 349	1 439	2 626	1 746
36.	építőipari	1 345	1 264	1 462	1 588
37.	kereskedelmi és vendéglátási	1 316	1 353	1 340	1 453
38.	szállítási, hírközlési	1 869	1 661	1 524	1 729
39.	szolgáltatási szakmákban	1 335	1 239	1 738	1 617
40.	Foglalkoztatott alkalmazottak és segítő családtagok száma (fő)	5 085	3 276	1 577	6 706
<b>Átalányadózást választott bevallók</b>					
1.	Bevallások száma összesen (db)	414	282	100	620
2.	összesből: építőiparos	54	41	20	80
3.	fuvarozó iparos	86	41	3	160
4.	egyéb szolgáltatást végző iparos	141	91	22	192
5.	magánkereskedő	25	29	12	39
6.	Egy főre jutó jövedelem összesen (ezer Ft/fő/év)	555	578	678	681
7.	összesből: építőiparosoknál	698	720	559	981
8.	fuvarozó iparosoknál	541	534	448	545
9.	egyéb szolgáltatást végző iparosoknál	217	258	219	271
10.	magánkereskedőknél	484	405	559	552

## Az egyéni vállalkozói bevallások kiemelt adatai 2017. évben igazgatóságonként

Megnevezés		Jász-Nagykun- Szolnok Megyei Adó- és Vám- igazgatóság	Szabolcs-Szatmár- Bereg Megyei Adó- és Vám- igazgatóság	Bács-Kiskun Megyei Adó- és Vámigazgatóság	Békés Megyei Adó- és Vám- igazgatóság
<b>Tételes költségelszámolású bevallók</b>					
1.	Bevallások száma összesen (db)	6 178	11 985	10 456	6 856
2.	összesből: főállású	1 962	4 365	3 730	2 265
3.	mellékfoglalkozású	2 844	5 709	4 473	3 050
4.	nyugdíjas	1 330	1 808	2 175	1 510
5.	Egy vállalkozóra jutó árbevétel (ezer Ft/fő/év)	14 795	14 885	18 816	19 114
6.	foglalkozás jellege szerint	29 719	28 391	36 203	36 933
7.	mellékfoglalkozásúaknál	4 505	5 066	5 859	6 086
8.	nyugdíjasoknál	14 194	13 322	15 565	18 511
9.	mező- és erdőgazdasági	27 640	14 993	21 836	42 802
10.	bányászati	0	0	202	379 474
11.	tevékenység szakmai	15 439	29 840	21 517	20 334
12.	építőipari	9 392	10 942	14 340	12 025
13.	kereskedelmi és vendéglátási	26 405	24 980	32 197	28 665
14.	szállítási, hírközlési	23 421	28 437	43 111	32 443
15.	szolgáltatási szakmákban	3 197	3 270	3 373	3 774
16.	Egy vállalkozóra jutó eredmény (ezer Ft/fő/év)	550	485	542	833
17.	eredményesség szerint	1 228	1 006	1 352	1 558
18.	vesztéseseknél	-907	-831	-1 143	-925
19.	foglalkozás jellege szerint	918	902	970	1 484
20.	mellékfoglalkozásúaknál	186	205	202	236
21.	nyugdíjasoknál	816	419	508	1 130
22.	mező- és erdőgazdasági	2 477	750	591	2 277
23.	bányászati	0	0	-3 314	321 040
24.	tevékenység szakmai	704	881	1 031	1 033
25.	építőipari	496	432	615	448
26.	kereskedelmi és vendéglátási	122	266	183	211
27.	szállítási, hírközlési	1 145	1 304	2 225	2 408
28.	szolgáltatási szakmákban	380	350	411	499
29.	Egy főre jutó vállalkozói kivét (ezer Ft/fő/év)	1 544	1 400	1 509	1 663
30.	foglalkozás jellege szerint	1 625	1 480	1 633	1 710
31.	mellékfoglalkozásúaknál	581	485	680	681
32.	nyugdíjasoknál	1 533	1 312	1 195	1 712
33.	mező- és erdőgazdasági	1 884	1 412	1 556	2 018
34.	bányászati	0	0	1 118	1 916
35.	tevékenység szakmai	1 830	1 619	1 751	1 756
36.	építőipari	1 337	1 378	1 452	1 493
37.	kereskedelmi és vendéglátási	1 412	1 240	1 504	1 535
38.	szállítási, hírközlési	1 750	1 509	1 745	1 685
39.	szolgáltatási szakmákban	1 536	1 567	1 312	1 684
40.	Foglalkoztatott alkalmazottak és segítő családtagok száma (fő)	3 891	7 250	8 225	5 970
<b>Átalányadózást választott bevallók</b>					
1.	Bevallások száma összesen (db)	313	233	525	178
2.	összesből: építőiparos	56	23	118	39
3.	fuvarozó iparos	32	38	59	20
4.	egyéb szolgáltatást végző iparos	116	58	195	56
5.	magánkereskedő	32	32	49	25
6.	Egy főre jutó jövedelem összesen (ezer Ft/fő/év)	537	672	664	541
7.	összesből: építőiparosoknál	513	967	843	743
8.	fuvarozó iparosoknál	530	538	604	461
9.	egyéb szolgáltatást végző iparosoknál	255	299	326	259
10.	magánkereskedőknél	518	587	573	551

## Az egyéni vállalkozói bevallások kiemelt adatai 2017. évben igazgatóságként

Megnevezés		Csongrád Megyei Adó- és Vámigazgatóság	Győr-Moson-Sopron Megyei Adó- és Vámigazgatóság	Vas Megyei Adó- és Vámigazgatóság	Zala Megyei Adó- és Vámigazgatóság
<b>Tételes költségelszámolású bevallók</b>					
1.	Bevallások száma összesen (db)	8 062	8 863	5 041	5 986
2.	összesből: főállású	2 485	3 191	1 678	2 129
3.	mellékfoglalkozású	3 796	4 057	2 506	2 690
4.	nyugdíjas	1 733	1 531	831	1 117
5.	Egy vállalkozóra jutó árbevétel (ezer Ft/fő/év)	13 587	15 119	15 830	15 534
6.	foglalkozás jellege szerint főállásúaknál	27 639	29 956	35 370	30 581
7.	mellékfoglalkozásúaknál	3 984	4 231	4 409	6 061
8.	nyugdíjasoknál	14 415	12 766	10 565	9 153
9.	mező- és erdőgazdasági	21 610	22 882	55 887	30 227
10.	bányászati	0	152 733	0	62 806
11.	tevékenység szakmai jellege szerint ipari	17 697	25 603	13 012	30 344
12.	építőipari	10 739	13 987	11 120	9 902
13.	kereskedelmi és vendéglátási	27 435	27 609	25 876	22 592
14.	szállítási, hírközlési	18 824	24 539	16 224	37 585
15.	szolgáltatási szakmákban	2 974	3 746	2 960	3 259
16.	Egy vállalkozóra jutó eredmény (ezer Ft/fő/év)	311	805	661	627
17.	eredményesség szerint nyereségeseknél	960	1 514	1 202	1 354
18.	vesztégeseknél	-912	-836	-596	-826
19.	foglalkozás jellege szerint főállásúaknál	528	1 498	1 476	1 173
20.	mellékfoglalkozásúaknál	115	306	199	301
21.	nyugdíjasoknál	444	707	388	355
22.	mező- és erdőgazdasági	480	1 020	1 726	1 392
23.	bányászati	0	5 505	0	18 765
24.	tevékenység szakmai jellege szerint ipari	758	1 428	608	1 416
25.	építőipari	468	830	599	352
26.	kereskedelmi és vendéglátási	-14	398	462	306
27.	szállítási, hírközlési	760	1 959	1 212	1 560
28.	szolgáltatási szakmákban	311	694	486	443
29.	Egy főre jutó vállalkozói kivét (ezer Ft/fő/év)	1 586	1 670	1 519	1 529
30.	foglalkozás jellege szerint főállásúaknál	1 692	1 755	1 625	1 687
31.	mellékfoglalkozásúaknál	696	642	731	644
32.	nyugdíjasoknál	1 448	1 522	1 315	1 038
33.	mező- és erdőgazdasági	1 690	1 671	1 627	1 696
34.	bányászati	0	2 400	0	1 932
35.	tevékenység szakmai jellege szerint ipari	1 577	1 817	1 665	2 033
36.	építőipari	1 360	1 732	1 505	1 418
37.	kereskedelmi és vendéglátási	1 469	1 592	1 473	1 463
38.	szállítási, hírközlési	1 653	1 794	1 560	1 671
39.	szolgáltatási szakmákban	1 735	1 631	1 473	1 375
40.	Foglalkoztatott alkalmazottak és segítő családtagok száma (fő)	6 012	6 355	2 531	3 929
<b>Átalányadózást választott bevallók</b>					
1.	Bevallások száma összesen (db)	527	890	567	301
2.	összesből: építőiparos	85	220	190	50
3.	fuvarozó iparos	108	100	41	27
4.	egyéb szolgáltatást végző iparos	173	379	207	113
5.	magánkereskedő	29	72	29	30
6.	Egy főre jutó jövedelem összesen (ezer Ft/fő/év)	574	634	707	674
7.	összesből: építőiparosoknál	921	825	993	825
8.	fuvarozó iparosoknál	372	616	551	616
9.	egyéb szolgáltatást végző iparosoknál	259	397	321	251
10.	magánkereskedőknél	452	591	876	525

## Az egyéni vállalkozói bevallások kiemelt adatai 2017. évben igazgatóságoként

Megnevezés		Fejér Megyei Adó- és Vám- igazgatóság	Komárom- Esztergom Megyei Adó- és Vám- igazgatóság	Veszprém Megyei Adó- és Vám- igazgatóság	Baranya Megyei Adó- és Vám- igazgatóság
<b>Tételes költségelszámolású bevallók</b>					
1.	Bevallások száma összesen (db)	6 631	4 865	7 175	5 993
2.	összesből: főállású	2 063	1 566	2 469	1 911
3.	mellékfoglalkozású	3 329	2 308	3 329	2 894
4.	nyugdíjas	1 187	947	1 313	1 132
5.	Egy vállalkozóra jutó árbevétel (ezer Ft/fő/év)	13 155	12 418	13 330	11 115
6.	foglalkozás jellege szerint	28 081	26 778	26 350	23 903
7.	mellékfoglalkozásúaknál	3 279	3 656	4 154	3 384
8.	nyugdíjasoknál	13 591	9 505	11 803	9 200
9.	mező- és erdőgazdasági	23 812	24 498	18 635	20 839
10.	bányászati	29 871	470	11 337	1 813
11.	tevékenység szakmai	26 139	14 359	14 332	10 211
12.	építőipari	8 023	9 639	10 345	9 178
13.	kereskedelmi és vendéglátási	26 378	21 521	26 141	22 934
14.	szállítási, hírközlési	16 029	26 893	24 371	11 166
15.	szolgáltatási szakmákban	2 923	2 963	2 996	3 118
16.	Egy vállalkozóra jutó eredmény (ezer Ft/fő/év)	599	625	526	367
17.	eredményesség szerint	1 243	1 207	1 014	850
18.	vesztéseseknél	-741	-692	-712	-660
19.	foglalkozás jellege szerint	1 194	1 411	1 057	773
20.	mellékfoglalkozásúaknál	208	192	176	130
21.	nyugdíjasoknál	649	412	417	279
22.	mező- és erdőgazdasági	1 259	1 217	599	896
23.	bányászati	26 747	-26	71	37
24.	tevékenység szakmai	1 574	965	729	253
25.	építőipari	479	806	737	384
26.	kereskedelmi és vendéglátási	471	233	406	130
27.	szállítási, hírközlési	874	1 997	1 373	691
28.	szolgáltatási szakmákban	369	455	373	379
29.	Egy főre jutó vállalkozói kivét (ezer Ft/fő/év)	1 532	1 549	1 556	1 427
30.	foglalkozás jellege szerint	1 658	1 710	1 664	1 561
31.	mellékfoglalkozásúaknál	739	554	909	524
32.	nyugdíjasoknál	1 314	1 196	1 283	1 166
33.	mező- és erdőgazdasági	1 883	1 850	1 646	1 641
34.	bányászati	0	350	1 920	1 470
35.	tevékenység szakmai	1 564	1 745	1 777	1 414
36.	építőipari	1 515	1 573	1 596	1 353
37.	kereskedelmi és vendéglátási	1 509	1 497	1 558	1 364
38.	szállítási, hírközlési	1 712	1 754	1 712	1 539
39.	szolgáltatási szakmákban	1 362	1 370	1 374	1 433
40.	Foglalkoztatott alkalmazottak és segítő családtagok száma (fő)	3 522	2 536	4 264	2 915
<b>Átalányadózást választott bevallók</b>					
1.	Bevallások száma összesen (db)	506	318	449	374
2.	összesből: építőiparos	121	72	144	55
3.	fuvarozó iparos	40	58	38	106
4.	egyéb szolgáltatást végző iparos	173	86	126	111
5.	magánkereskedő	39	31	27	10
6.	Egy főre jutó jövedelem összesen (ezer Ft/fő/év)	684	675	677	672
7.	összesből: építőiparosoknál	834	845	693	852
8.	fuvarozó iparosoknál	693	516	733	474
9.	egyéb szolgáltatást végző iparosoknál	295	313	358	290
10.	magánkereskedőknél	834	831	545	724

## Az egyéni vállalkozói bevallások kiemelt adatai 2017. évben igazgatóságonként

Megnevezés		Somogy Megyei Adó- és Vámigazgatóság	Tolna Megyei Adó- és Vámigazgatóság	Kiemelt Adó- és Vámigazgatóság	Országos összesen
<b>Tételes költségelszámolású bevallók</b>					
1.	Bevallások száma összesen (db)	5 614	4 365	3 228	166 060
2.	összesből: főállású	2 031	1 544	46	54 286
3.	mellékfoglalkozású	2 297	1 911	3 170	77 400
4.	nyugdíjas	1 227	873	12	33 083
5.	Egy vállalkozóra jutó árbevétel (ezer Ft/fő/év)	14 435	14 661	2 670	13 482
6.	foglalkozás jellege szerint főállásúaknál	24 425	29 025	9 254	27 409
7.	mellékfoglalkozásúaknál	4 377	4 436	2 588	4 210
8.	nyugdíjasoknál	15 950	11 291	1 220	11 970
9.	tevékenység szakmai jellege szerint mező- és erdőgazdasági	22 385	22 925	4 511	22 875
10.	bányászati	2 035	0	600	83 852
11.	ipari	21 392	12 293	3 318	18 536
12.	építőipari	7 966	6 828	2 976	10 258
13.	kereskedelmi és vendéglátási	25 884	27 802	6 436	25 035
14.	szállítási, hírközlési	15 074	26 660	3 102	21 812
15.	szolgáltatási szakmákban	3 210	3 405	1 284	3 337
16.	Egy vállalkozóra jutó eredmény (ezer Ft/fő/év)	573	346	146	556
17.	eredményesség szerint nyereségeseknél	1 187	1 025	347	1 175
18.	vesztégeseknél	-875	-974	-279	-815
19.	foglalkozás jellege szerint főállásúaknál	960	551	1 474	1 065
20.	mellékfoglalkozásúaknál	177	110	126	207
21.	nyugdíjasoknál	689	469	436	550
22.	tevékenység szakmai jellege szerint mező- és erdőgazdasági	1 261	948	112	1 063
23.	bányászati	-478	0	200	37 854
24.	ipari	911	354	239	860
25.	építőipari	537	36	137	538
26.	kereskedelmi és vendéglátási	435	112	-12	221
27.	szállítási, hírközlési	546	789	451	1 330
28.	szolgáltatási szakmákban	429	361	149	481
29.	Egy főre jutó vállalkozói kivét (ezer Ft/fő/év)	1 434	1 552	787	1 506
30.	foglalkozás jellege szerint főállásúaknál	1 579	1 651	1 236	1 622
31.	mellékfoglalkozásúaknál	628	579	635	651
32.	nyugdíjasoknál	1 129	1 461	0	1 326
33.	tevékenység szakmai jellege szerint mező- és erdőgazdasági	1 671	1 870	1 149	1 654
34.	bányászati	0	0	0	2 047
35.	ipari	1 535	1 574	750	1 678
36.	építőipari	1 503	1 446	317	1 465
37.	kereskedelmi és vendéglátási	1 351	1 389	359	1 432
38.	szállítási, hírközlési	1 525	1 661	584	1 650
39.	szolgáltatási szakmákban	1 333	1 577	933	1 463
40.	Foglalkoztatott alkalmazottak és segítő családtagok száma (fő)	3 433	2 575	384	94 496
<b>Átalányadózást választott bevallók</b>					
1.	Bevallások száma összesen (db)	255	198	49	11 134
2.	összesből: építőiparos	71	40	9	1 871
3.	fuvarozó iparos	31	12	9	2 285
4.	egyéb szolgáltatást végző iparos	66	72	6	3 626
5.	magánkereskedő	24	17	0	795
6.	Egy főre jutó jövedelem összesen (ezer Ft/fő/év)	652	593	453	678
7.	összesből: építőiparosoknál	708	499	429	819
8.	fuvarozó iparosoknál	371	920	242	665
9.	egyéb szolgáltatást végző iparosoknál	289	260	611	314
10.	magánkereskedőknél	452	357	0	616

## Az általános forgalmi adó fontosabb adatai 2017 - 2018. években országosan

Megnevezés		2017. év	2018. év
Bevallások száma (db)		3 472 624	3 575 758
<b>Fizetendő adóalapot terhelő általános forgalmi adó (adatok millió forintban)</b>			
1.	Határon túli értékesítés*	33 838 432	36 635 518
2.	Belföldi értékesítés	72 161 672	80 437 792
3.	Belföldi értékesítést terhelő adó	16 725 175	18 789 921
4.	Ebből:		
5.	– Adólevonással járó adómentes belföldi értékesítés	6 739 932	8 408 163
6.	– fordított adózás szabályai szerint adózó beszerzés	6 469 498	8 370 772
7.	– fordított adózás szabályai szerint adózó beszerzés adója	1 739 379	2 206 492
8.	– 5%-os kulcs alá tartozó értékesítés**	4 556 177	5 815 599
9.	– 5%-os kulcs alá tartozó értékesítés adója	227 807	290 778
10.	– 18%-os kulcs alá tartozó értékesítés***	2 461 534	1 979 792
11.	– 18%-os kulcs alá tartozó értékesítés adója	443 073	356 366
12.	– 27%-os kulcs alá tartozó értékesítés	52 970 590	58 971 357
13.	– 27%-os kulcs alá tartozó értékesítés adója	14 302 058	15 922 256
14.	– közérdekű vagy egyéb speciális jellegre adómentes értékesítés	5 310 854	5 148 687
15.	– egyéb értékesítés	122 586	114 193
16.	– egyéb értékesítés adója	12 858	14 029
17.	Külföldi szolgáltatás igénybevételének összege****	5 378 291	6 327 480
18.	Külföldi szolgáltatás igénybevételének adója	1 421 750	1 665 124
19.	Fizetendő adó alapja	145 904 709	163 172 211
20.	Ebből:		
21.	– Közösségi termékbeszerzés	21 931 850	24 093 043
22.	– Termékipport	5 778 113	6 905 574
23.	Fizetendő adó alapját terhelő adó	25 312 419	28 467 594
24.	Ebből:		
25.	– Közösségi termékbeszerzés adója	5 539 423	6 064 866
26.	– Termékipport adója	1 538 874	1 846 249
<b>Beszerzést terhelő általános forgalmi adó (adatok millió forintban)</b>			
1.	Belföldön beszerzett termék vagy igénybevett szolgáltatás	57 777 493	65 068 855
2.	Belföldön beszerzett termék vagy igénybevett szolgáltatás adója	14 670 410	16 536 310
3.	Ebből: – tárgyi eszköz beszerzés	3 126 651	3 663 324
4.	– tárgyi eszköz beszerzésének adója	826 784	958 957
5.	Határon túlról történő termékbeszerzés *****	27 952 193	31 213 031
6.	Határon túlról történő termék beszerzésének adója	7 325 351	8 166 548
7.	Mezőgazdasági kompenzációs felár alapja	316 666	322 124
8.	Mezőgazdasági kompenzációs felár adója	35 375	35 940
9.	Saját vállalkozáson belül végzett beruházás	179 341	184 217
10.	Saját vállalkozáson belül végzett beruházás adója	42 540	43 706
11.	Egyéb	62 829	46 708
12.	Egyéb sor adója	13 006	9 375
13.	Összes beszerzés	86 288 522	96 834 936
14.	Összes beszerzés adója	22 086 683	24 791 879
<b>Számított mutatók (adatok százalékban)</b>			
1.	Fizetendő adó alapjának átlagos adókulcsa	17,35	17,45
2.	Belföldi értékesítés átlagos adókulcsa	23,18	23,36
3.	Összes beszerzés átlagos adókulcsa	25,60	25,60
4.	Határon túli beszerzés utáni áfa az összes beszerzés utáni áfa arányában	33,17	32,94

\* A határon túli értékesítések magukba foglalják a harmadik országos és a közösségi termékértékesítéseket.

\*\* 2018. január 1-jétől az 5%-os kulcs alá került a hal valamint a hazi sertés élelmezési célra alkalmas vágási mellékterméke, belseje frissen, hűtve vagy fagyasztva

\*\*\* 2018. január 1-jétől a 18%-ról 5%-ra csökkent az internet-hozzáférési szolgáltatás valamint az étkezőhelyi vendéglátásban az étel- és a helyben készített, nem alkoholtartalmú italforgalom értékesítésének adókulcsa

\*\*\*\* Magába foglalja a közösségi és harmadik országbeli adóalanytól igénybe vett szolgáltatást, valamint a vezetékes földgázcsővezeték-hálózaton keresztül gázértékesítést, villamosenergia-értékesítést, illetve fel- vagy összeszerelés tárgyát képező termékbeszerzést.

\*\*\*\*\* E sor magába foglalja a harmadik országból és a közösség országaiból történő beszerzéseket

## Az általános forgalmi adó 2018. évi fontosabb adatai igazgatóságonként

Megnevezés		Észak- budapesti Adó- és Vám- igazgatóság	Kelet- budapesti Adó- és Vám- igazgatóság	Dél-budapesti Adó- és Vám- igazgatóság	Pest Megyei Adó- és Vám- igazgatóság
<b>Fizetendő adóalapot terhelő általános forgalmi adó (adatok: milliárd Ft-ban)</b>					
1.	Határon túli értékesítés*	857 322	720 428	620 758	1 103 206
2.	Belföldi értékesítés	7 155 035	5 455 335	6 179 784	6 595 088
3.	Belföldi értékesítést terhelő adó	1 883 440	1 284 721	1 444 075	1 528 389
4.	Ebből:				
5.	– Adólevonással járó adómentes belföldi értékesítés	709 441	691 946	679 239	865 027
6.	– fordított adózás szabályai szerint adózó beszerzés	1 412 173	610 625	606 567	471 645
7.	– fordított adózás szabályai szerint adózó beszerzés adója	377 087	164 018	162 885	126 190
8.	– 5%-os kulcs alá tartozó értékesítés**	466 933	421 363	347 694	468 616
9.	– 5%-os kulcs alá tartozó értékesítés adója	23 346	21 068	17 384	23 430
10.	– 18%-os kulcs alá tartozó értékesítés***	184 268	134 731	83 473	153 848
11.	– 18%-os kulcs alá tartozó értékesítés adója	33 168	24 251	15 031	27 692
12.	– 27%-os kulcs alá tartozó értékesítés	5 362 129	3 976 822	4 618 809	4 997 560
13.	– 27%-os kulcs alá tartozó értékesítés adója	1 447 774	1 073 740	1 247 078	1 349 339
14.	– közérdekű vagy egyéb speciális jellegre adómentes értékesítés	415 042	214 923	438 025	97 645
15.	– egyéb értékesítés	17 221	15 551	12 544	12 393
16.	– egyéb értékesítés adója	2 065	1 643	1 698	1 737
17.	Külföldi szolgáltatás igénybevételének összege****	475 952	182 962	239 171	193 763
18.	Külföldi szolgáltatás igénybevételének adója	122 323	46 814	61 864	47 034
19.	Fizetendő adó alapja	10 925 384	7 764 871	8 914 116	10 020 082
20.	Ebből:				
21.	– Közösségi termékbeszerzés	930 340	751 581	1 062 108	1 337 315
22.	– Termékimport	78 439	40 359	192 275	298 416
23.	Fizetendő adó alapját terhelő adó	2 261 441	1 528 182	1 829 894	2 001 296
24.	Ebből:				
25.	– Közösségi termékbeszerzés adója	233 469	191 833	268 813	342 302
26.	– Termékimport adója	18 282	3 900	51 580	78 388
<b>Beszerzést terhelő általános forgalmi adó (adatok: milliárd Ft-ban)</b>					
1.	Belföldön beszerzett termék vagy igénybevett szolgáltatás	5 242 377	4 073 813	4 429 727	4 635 180
2.	Belföldön beszerzett termék vagy igénybevett szolgáltatás adója	1 348 271	1 037 149	1 136 201	1 174 264
3.	Ebből:				
4.	– tárgyi eszköz beszerzés	481 674	186 468	250 713	207 344
5.	– tárgyi eszköz beszerzésének adója	128 202	49 317	67 673	54 585
6.	Határon túlról történő termékbeszerzés*****	1 039 505	792 629	1 296 947	1 715 560
7.	Határon túlról történő termék beszerzésének adója	268 848	207 130	335 160	448 729
8.	Mezőgazdasági kompenzációs felár alapja	4 174	3 954	5 160	25 375
9.	Mezőgazdasági kompenzációs felár adója	396	434	577	2 587
10.	Saját vállalkozáson belül végzett beruházás	1 826	1 161	1 815	3 668
11.	Saját vállalkozáson belül végzett beruházás adója	309	295	489	811
12.	Egyéb	8 004	9 553	2 434	4 565
13.	Egyéb sor adója	1 542	2 221	351	893
14.	Összes beszerzés	6 295 886	4 881 110	5 736 083	6 384 348
15.	Összes beszerzés adója	1 619 367	1 247 229	1 472 777	1 627 284
<b>Számított mutatók (adatok százalékban)</b>					
1.	Fizetendő adó alapjának átlagos adókulcsa	20,70	19,68	20,53	19,97
2.	Belföldi értékesítés átlagos adókulcsa	26,32	23,55	23,37	23,17
3.	Összes beszerzés átlagos adókulcsa	25,72	25,55	25,68	25,49
4.	Határon túli beszerzés utáni áfa az összes beszerzés utáni áfa arányában	16,60	16,61	22,76	27,58

\* A határon túli értékesítések magukba foglalják a harmadik országos és a közösségi termékértékesítéseket.

\*\* 2018. január 1-jétől az 5%-os kulcs alá került a hal valamint a házi sertés élelmiszeri célra alkalmas vágási mellékterméke, belseje frissen, hűtve vagy fagyaszta

\*\*\* 2018. január 1-jétől a 18%-ról 5%-ra csökkent az internet-hozzáférési szolgáltatás valamint az étkezőhelyi vendéglátásban az étel- és a helyben készített, nem alkoholtartalmú italforgalom értékesítésének adókulcsa

\*\*\*\* Magába foglalja a közösségi és harmadik országbeli adóalanytól igénybe vett szolgáltatást, valamint a vezetőkes földgázcsővezeték-hálózaton keresztül gázértékesítést, villamosenergia-értékesítést, illetve fel- vagy összeszerelés tárgyát képező termékbeszerzést.

\*\*\*\*\* E sor magába foglalja a harmadik országból és a közösség országaiból történő beszerzéseket

## Az általános forgalmi adó 2018. évi fontosabb adatai igazgatóságonként

Megnevezés	Borsod-Abaúj- Zemplén Megyei Adó- és Vám- igazgatóság	Heves Megyei Adó- és Vám- igazgatóság	Nógrád Megyei Adó- és Vám- igazgatóság	Hajdú-Bihar Megyei Adó- és Vám- igazgatóság
<b>Fizetendő adóalapot terhelő általános forgalmi adó (adatok: millió Ft-ban)</b>				
1. Határon túli értékesítés*	1 384 687	658 627	186 490	727 631
2. Belföldi értékesítés	2 234 672	1 395 181	268 684	2 423 547
3. Belföldi értékesítést terhelő adó	538 890	357 331	63 548	561 319
4. Ebből:				
5. – Adólevonással járó adómentes belföldi értékesítés	257 106	105 709	29 410	402 530
6. – fordított adózás szabályai szerint adózó beszerzés	220 315	139 454	23 362	379 253
7. – fordított adózás szabályai szerint adózó beszerzés adója	59 393	37 577	6 294	102 126
8. – 5%-os kulcs alá tartozó értékesítés**	132 856	71 786	25 275	304 067
9. – 5%-os kulcs alá tartozó értékesítés adója	6 643	3 589	1 264	15 203
10. – 18%-os kulcs alá tartozó értékesítés***	46 338	35 491	6 508	64 058
11. – 18%-os kulcs alá tartozó értékesítés adója	8 341	6 388	1 171	11 530
12. – 27%-os kulcs alá tartozó értékesítés	1 719 278	1 146 620	202 839	1 600 866
13. – 27%-os kulcs alá tartozó értékesítés adója	464 205	309 587	54 766	432 234
14. – közérdekű vagy egyéb speciális jellegre adómentes értékesítés	75 607	34 010	4 082	50 030
15. – egyéb értékesítés	3 488	1 567	571	1 997
16. – egyéb értékesítés adója	309	190	52	225
17. Külföldi szolgáltatás igénybevételének összege****	120 152	82 404	18 001	107 025
18. Külföldi szolgáltatás igénybevételének adója	32 379	22 233	4 855	28 815
19. Fizetendő adó alapja	5 140 885	3 065 580	615 434	4 095 303
20. Ebből:				
21. – Közösségi termékbeszerzés	734 392	711 711	99 171	336 671
22. – Termékimport	430 033	73 718	17 437	100 639
23. Fizetendő adó alapját terhelő adó	887 546	591 759	100 400	707 068
24. Ebből:				
25. – Közösségi termékbeszerzés adója	195 918	191 337	26 692	85 443
26. – Termékimport adója	116 108	19 706	4 701	26 955
<b>Beszerzést terhelő általános forgalmi adó (adatok: millió Ft-ban)</b>				
1. Belföldön beszerzett termék vagy igénybevett szolgáltatás	1 861 322	1 019 615	250 297	2 083 802
2. Belföldön beszerzett termék vagy igénybevett szolgáltatás adója	476 857	262 074	63 407	525 557
3. Ebből: – tárgyi eszköz beszerzés	150 119	110 407	21 938	124 603
4. – tárgyi eszköz beszerzésének adója	39 669	29 566	5 820	33 215
5. Határon túlról történő termékbeszerzés*****	1 178 566	807 285	119 323	466 503
6. Határon túlról történő termék beszerzésének adója	317 341	217 801	31 995	121 098
7. Mezőgazdasági kompenzációs felár alapja	8 740	7 567	891	39 746
8. Mezőgazdasági kompenzációs felár adója	995	884	91	4 544
9. Saját vállalkozáson belül végzett beruházás	8 636	3 330	824	15 740
10. Saját vállalkozáson belül végzett beruházás adója	2 091	842	217	3 350
11. Egyéb	373	38	78	375
12. Egyéb sor adója	100	16	13	54
13. Összes beszerzés	3 057 638	1 837 836	371 414	2 606 166
14. Összes beszerzés adója	797 383	481 616	95 723	654 603
<b>Számított mutatók (adatok százalékban)</b>				
1. Fizetendő adó alapjának átlagos adókulcsa	17,26	19,30	16,31	17,27
2. Belföldi értékesítés átlagos adókulcsa	24,11	25,61	23,65	23,16
3. Összes beszerzés átlagos adókulcsa	26,08	26,21	25,77	25,12
4. Határon túli beszerzés utáni áfa az összes beszerzés utáni áfa arányában	39,80	45,22	33,43	18,50

\* A határon túli értékesítések magukba foglalják a harmadik országos és a közösségi termékértékesítéseket.

\*\* 2018. január 1-jétől az 5%-os kulcs alá került a hal valamint a házi sertés élelmezési célra alkalmas vágási mellékterméke, belsősege frissen, hűtve vagy fagyasztva

\*\*\* 2018. január 1-jétől a 18%-ról 5%-ra csökkent az internet-hozzáférési szolgáltatás valamint az étkezőhelyi vendéglátásban az étel- és a helyben készített, nem alkoholtartalmú italforgalom értékesítésének adókulcsa

\*\*\*\* Magába foglalja a közösségi és harmadik országbeli adóalanytól igénybe vett szolgáltatást, valamint a vezetékes földgázcsővezeték-hálózaton keresztül gázértékesítést, villamosenergia-értékesítést, illetve fel- vagy összeszerelés tárgyát képező termékbeszerzést.

\*\*\*\*\* E sor magába foglalja a harmadik országból és a közösség országaiból történő beszerzéseket

## Az általános forgalmi adó 2018. évi fontosabb adatai igazgatóságonként

Megnevezés	Jász-Nagykun- Szolnok Megyei Adó- és Vám- igazgatóság	Szabolcs- Szatmár-Bereg Megyei Adó- és Vám- igazgatóság	Bács-Kiskun Megyei Adó- és Vám- igazgatóság	Békés Megyei Adó- és Vám- igazgatóság	
<b>Fizetendő adóalapot terhelő általános forgalmi adó (adatok: millió Ft-ban)</b>					
1.	Határon túli értékesítés*	1 110 560	657 382	1 859 570	195 777
2.	Belföldi értékesítés	1 538 269	1 620 152	2 799 228	1 002 216
3.	Belföldi értékesítést terhelő adó	386 562	377 634	668 555	219 381
4.	Ebből:				
5.	– Adólevonással járó adómentes belföldi értékesítés	170 399	280 279	525 212	184 494
6.	– fordított adózás szabályai szerint adózó beszerzés	175 490	220 357	422 550	107 949
7.	– fordított adózás szabályai szerint adózó beszerzés adója	46 790	59 049	114 026	29 098
8.	– 5%-os kulcs alá tartozó értékesítés**	98 216	146 982	192 185	110 140
9.	– 5%-os kulcs alá tartozó értékesítés adója	4 911	7 349	9 609	5 507
10.	– 18%-os kulcs alá tartozó értékesítés***	37 946	42 815	83 597	25 341
11.	– 18%-os kulcs alá tartozó értékesítés adója	6 830	7 707	15 047	4 561
12.	– 27%-os kulcs alá tartozó értékesítés	1 214 406	1 122 611	1 959 653	666 798
13.	– 27%-os kulcs alá tartozó értékesítés adója	327 889	303 105	529 106	180 035
14.	– közérdekű vagy egyéb speciális jellegre adómentes értékesítés	16 324	23 208	30 720	13 670
15.	– egyéb értékesítés	978	4 257	7 861	1 772
16.	– egyéb értékesítés adója	143	425	767	179
17.	Külföldi szolgáltatás igénybevételének összege****	36 692	60 136	107 443	16 709
18.	Külföldi szolgáltatás igénybevételének adója	9 876	16 060	28 904	4 467
19.	Fizetendő adó alapja	3 722 518	3 081 083	6 508 499	1 467 064
20.	Ebből:				
21.	– Közösségi termékbeszerzés	424 997	379 236	1 249 620	133 257
22.	– Termékimport	426 432	135 564	68 575	2 372
23.	Fizetendő adó alapját terhelő adó	627 374	523 139	1 029 339	260 773
24.	Ebből:				
25.	– Közösségi termékbeszerzés adója	113 607	90 877	313 530	34 430
26.	– Termékimport adója	115 136	36 602	18 176	640
<b>Beszerzést terhelő általános forgalmi adó (adatok: millió Ft-ban)</b>					
1.	Belföldön beszerzett termék vagy igénybevett szolgáltatás	1 376 310	1 484 757	2 778 135	810 914
2.	Belföldön beszerzett termék vagy igénybevett szolgáltatás adója	353 973	376 901	711 376	204 154
3.	Ebből: – tárgyi eszközbeszerzés	81 598	98 046	156 667	55 872
4.	– tárgyi eszköz beszerzésének adója	21 686	25 945	41 530	14 905
5.	Határon túlról történő termék beszerzés*****	870 617	494 070	1 300 796	142 495
6.	Határon túlról történő termék beszerzésének adója	234 308	132 755	349 841	37 239
7.	Mezőgazdasági kompenzációs felár alapja	14 171	32 135	41 481	31 742
8.	Mezőgazdasági kompenzációs felár adója	1 593	3 683	4 538	3 622
9.	Saját vállalkozáson belül végzett beruházás	3 568	2 901	3 688	5 379
10.	Saját vállalkozáson belül végzett beruházás adója	489	548	745	1 031
11.	Egyéb	92	635	301	302
12.	Egyéb sor adója	11	105	50	31
13.	Összes beszerzés	2 264 758	2 014 499	4 124 401	990 831
14.	Összes beszerzés adója	590 373	513 991	1 066 551	246 076
<b>Számított mutatók (adatok százalékban)</b>					
1.	Fizetendő adó alapjának átlagos adókulcsa	16,85	16,98	15,82	17,78
2.	Belföldi értékesítés átlagos adókulcsa	25,13	23,31	23,88	21,89
3.	Összes beszerzés átlagos adókulcsa	26,07	25,51	25,86	24,84
4.	Határon túli beszerzés utáni áfa az összes beszerzés utáni áfa arányában	39,69	25,83	32,80	15,13

\* A határon túli értékesítések magukba foglalják a harmadik országos és a közösségi termékértékesítéseket.

\*\* 2018. január 1-jétől az 5%-os kulcs alá került a hal valamint a házi sertés élelmezési célra alkalmas vágási mellékterméke, belseje frissen, hűtve vagy fagyaszta

\*\*\* 2018. január 1-jétől a 18%-ról 5%-ra csökkent az internet-hozzáférési szolgáltatás valamint az étkezőhelyi vendéglátásban az étel- és a helyben készített, nem alkoholtartalmú italforgalom értékesítésének adókulcsa

\*\*\*\* Magába foglalja a közösségi és harmadik országbeli adóalanytól igénybe vett szolgáltatást, valamint a vezetékes földgázcsővezeték-hálózatok keresztüli gázértékesítést, villamosenergia-értékesítést, illetve fel- vagy összeszerelés tárgyát képező termékbeszerzést.

\*\*\*\*\* E sor magába foglalja a harmadik országból és a közösség országaiól történő beszerzéseket

## Az általános forgalmi adó 2018. évi fontosabb adatai igazgatóságoként

Megnevezés		Csongrád Megyei Adó- és Vám- igazgatóság	Győr-Moson- Sopron Megyei Adó- és Vám- igazgatóság	Vas Megyei Adó- és Vám- igazgatóság	Zala Megyei Adó- és Vám- igazgatóság
<b>Fizetendő adóalapot terhelő általános forgalmi adó (adatok: milliárd Ft-ban)</b>					
1.	Határon túli értékesítés*	402 889	3 441 574	936 461	161 393
2.	Belföldi értékesítés	1 991 684	2 528 050	1 078 911	999 359
3.	Belföldi értékesítést terhelő adó	463 039	629 470	253 340	218 220
4.	Ebből:				
5.	– Adólevonással járó adómentes belföldi értékesítés	229 991	363 551	152 987	225 028
6.	– fordított adózás szabályai szerint adózó beszerzés	206 117	386 572	106 521	140 314
7.	– fordított adózás szabályai szerint adózó beszerzés adója	55 408	104 191	28 708	37 755
8.	– 5%-os kulcs alá tartozó értékesítés**	201 096	186 011	82 907	68 249
9.	– 5%-os kulcs alá tartozó értékesítés adója	10 055	9 300	4 145	3 412
10.	– 18%-os kulcs alá tartozó értékesítés***	81 691	52 791	22 052	52 623
11.	– 18%-os kulcs alá tartozó értékesítés adója	14 704	9 502	3 969	9 472
12.	– 27%-os kulcs alá tartozó értékesítés	1 416 652	1 874 168	801 080	619 922
13.	– 27%-os kulcs alá tartozó értékesítés adója	382 496	506 025	216 291	167 378
14.	– közérdekű vagy egyéb speciális jellegére adómentes értékesítés	60 029	47 543	18 513	32 125
15.	– egyéb értékesítés	2 226	3 987	1 372	1 412
16.	– egyéb értékesítés adója	377	452	226	202
17.	Külföldi szolgáltatás igénybevételének összege****	66 577	319 098	153 516	29 222
18.	Külföldi szolgáltatás igénybevételének adója	17 872	85 305	40 689	7 868
19.	Fizetendő adó alapja	2 953 619	9 047 829	3 053 578	1 525 615
20.	Ebből:				
21.	– Közösségi termékbeszerzés	258 988	2 124 462	584 389	111 500
22.	– Termékimport	15 806	217 256	188 733	80 352
23.	Fizetendő adó alapját terhelő adó	551 650	1 352 117	500 580	278 103
24.	Ebből:				
25.	– Közösségi termékbeszerzés adója	64 134	570 884	154 753	29 449
26.	– Termékimport adója	4 221	58 659	50 672	21 684
<b>Beszerzést terhelő általános forgalmi adó (adatok: millió Ft-ban)</b>					
1.	Belföldön beszerzett termék vagy igénybevett szolgáltatás	1 653 207	2 759 008	1 036 778	781 610
2.	Belföldön beszerzett termék vagy igénybevett szolgáltatás adója	411 251	725 376	269 952	199 641
3.	Ebből: – tárgyi eszközbeszerzés	98 658	224 970	75 953	53 270
4.	– tárgyi eszköz beszerzésének adója	26 014	60 171	20 302	13 619
5.	Határon túlról történő termék beszerzés*****	293 431	2 372 525	775 479	194 976
6.	Határon túlról történő termék beszerzésének adója	74 877	638 640	208 618	52 021
7.	Mezőgazdasági kompenzációs felár alapja	24 237	11 563	5 726	6 368
8.	Mezőgazdasági kompenzációs felár adója	2 711	1 342	590	601
9.	Saját vállalkozáson belül végzett beruházás	4 730	25 803	1 974	2 211
10.	Saját vállalkozáson belül végzett beruházás adója	489	6 474	313	539
11.	Egyéb	209	5 248	388	410
12.	Egyéb sor adója	32	1 416	70	43
13.	Összes beszerzés	1 975 815	5 174 148	1 820 345	985 575
14.	Összes beszerzés adója	489 360	1 373 248	479 543	252 845
<b>Számított mutatók (adatok százalékban)</b>					
1.	Fizetendő adó alapjának átlagos adókulcsa	18,68	14,94	16,39	18,23
2.	Belföldi értékesítés átlagos adókulcsa	23,25	24,90	23,48	21,84
3.	Összes beszerzés átlagos adókulcsa	24,77	26,54	26,34	25,65
4.	Határon túli beszerzés utáni áfa az összes beszerzés utáni áfa arányában	15,30	46,51	43,50	20,57

\* A határon túli értékesítések magukba foglalják a harmadik országos és a közösségi termékértékesítéseket.

\*\* 2018. január 1-jétől az 5%-os kulcs alá került a hal valamint a házi sertés élelmiszeri célra alkalmas vágási mellékterméke, belseje frissen, hűtve vagy fagyasztvá

\*\*\* 2018. január 1-jétől a 18%-ról 5%-ra csökkent az internet-hozzáférési szolgáltatás valamint az étkezőhelyi vendéglátásban az étel- és a helyben készített, nem alkoholtartalmú italforgalom értékesítésének adókulcsa

\*\*\*\* Magába foglalja a közösségi és harmadik országbeli adóalanytól igénybe vett szolgáltatást, valamint a vezetékes földgázcsővezeték-hálózaton keresztül gázértékesítést, villamosenergia-értékesítést, illetve fel- vagy összeszerelés tárgyát képező termékbeszerzést.

\*\*\*\*\* E sor magába foglalja a harmadik országból és a közösség országaiból történő beszerzéseket

## Az általános forgalmi adó 2018. évi fontosabb adatai igazgatóságoként

Megnevezés	Fejér Megyei Adó- és Vám- igazgatóság	Komárom- Esztergom Megyei Adó- és Vám- igazgatóság	Veszprém Megyei Adó- és Vám- igazgatóság
<b>Fizetendő adóalapot terhelő általános forgalmi adó (adatok: millió Ft-ban)</b>			
1. Határon túli értékesítés*	1 941 044	1 964 874	937 708
2. Belföldi értékesítés	2 710 130	1 752 416	1 297 409
3. Belföldi értékesítést terhelő adó	651 143	439 183	317 546
4. Ebből:			
5. – Adólevonással járó adómentes belföldi értékesítés	469 078	206 021	141 226
6. – fordított adózás szabályai szerint adózó beszerzés	418 111	240 331	143 717
7. – fordított adózás szabályai szerint adózó beszerzés adója	112 793	64 807	38 730
8. – 5%-os kulcs alá tartozó értékesítés**	193 142	134 985	103 988
9. – 5%-os kulcs alá tartozó értékesítés adója	9 657	6 749	5 199
10. – 18%-os kulcs alá tartozó értékesítés***	175 083	32 076	38 684
11. – 18%-os kulcs alá tartozó értékesítés adója	31 515	5 774	6 963
12. – 27%-os kulcs alá tartozó értékesítés	1 839 709	1 339 249	986 691
13. – 27%-os kulcs alá tartozó értékesítés adója	496 721	361 597	266 406
14. – közérdekű vagy egyéb speciális jellegre adómentes értékesítés	30 019	38 271	24 266
15. – egyéb értékesítés	3 100	1 815	2 554
16. – egyéb értékesítés adója	457	257	248
17. Külföldi szolgáltatás igénybevételének összege****	234 789	134 961	152 297
18. Külföldi szolgáltatás igénybevételének adója	60 406	36 236	41 560
19. Fizetendő adó alapja	6 670 512	5 996 936	3 196 798
20. Ebből:			
21. – Közösségi termékbeszerzés	822 200	1 041 500	562 286
22. – Termékimport	526 519	854 198	92 149
23. Fizetendő adó alapját terhelő adó	1 076 205	981 833	524 377
24. Ebből:			
25. – Közösségi termékbeszerzés adója	218 062	273 627	137 662
26. – Termékimport adója	142 160	230 633	24 880
<b>Beszerzést terhelő általános forgalmi adó (adatok: millió Ft-ban)</b>			
1. Belföldön beszerzett termék vagy igénybevett szolgáltatás	2 598 256	1 627 072	1 326 300
2. Belföldön beszerzett termék vagy igénybevett szolgáltatás adója	661 585	424 837	340 981
3. Ebből: – tárgyi eszközbeszerzés	169 237	163 768	96 436
4. – tárgyi eszköz beszerzésének adója	45 263	42 015	25 784
5. Határon túlról történő termék beszerzés*****	1 365 514	1 911 597	632 562
6. Határon túlról történő termék beszerzésének adója	365 765	514 047	169 561
7. Mezőgazdasági kompenzációs felár alapja	12 323	7 865	5 539
8. Mezőgazdasági kompenzációs felár adója	1 420	920	607
9. Saját vállalkozáson belül végzett beruházás	12 693	3 181	4 265
10. Saját vállalkozáson belül végzett beruházás adója	3 090	693	892
11. Egyéb	585	2 865	647
12. Egyéb sor adója	89	640	23
13. Összes beszerzés	3 989 371	3 552 580	1 969 313
14. Összes beszerzés adója	1 031 949	941 138	512 064
<b>Számított mutatók (adatok százalékban)</b>			
1. Fizetendő adó alapjának átlagos adókulcsa	16,13	16,37	16,40
2. Belföldi értékesítés átlagos adókulcsa	24,03	25,06	24,48
3. Összes beszerzés átlagos adókulcsa	25,87	26,49	26,00
4. Határon túli beszerzés utáni áfa az összes beszerzés utáni áfa arányában	35,44	54,62	33,11

\* A határon túli értékesítések magukba foglalják a harmadik országos és a közösségi termékértékesítéseket.

\*\* 2018. január 1-jétől az 5%-os kulcs alá került a hal valamint a házi sertés élelmezési célra alkalmas vágási mellékterméke, belseje frissen, hűtve vagy fagyaszta

\*\*\* 2018. január 1-jétől a 18%-ról 5%-ra csökkent az internet-hozzáférési szolgáltatás valamint az étkezőhelyi vendéglátásban az étel- és a helyben készített, nem alkoholtartalmú italforgalom értékesítésének adókulcsa

\*\*\*\* Magába foglalja a közösségi és harmadik országbeli adóalanytól igénybe vett szolgáltatást, valamint a vezetékes földgázcsővezeték-hálózatok keresztüli gázértékesítést, villamosenergia-értékesítést, illetve fel- vagy összeszerelés tárgyát képező termékbeszerzést.

\*\*\*\*\* E sor magába foglalja a harmadik országból és a közösség országaiból történő beszerzéseket

## Az általános forgalmi adó 2018. évi fontosabb adatai igazgatóságonként

Megnevezés		Baranya Megyei Adó- és Vám- igazgatóság	Somogy Megyei Adó- és Vám- igazgatóság	Tolna Megyei Adó- és Vám- igazgatóság
<b>Fizetendő adóalapot terhelő általános forgalmi adó (adatok: millió Ft-ban)</b>				
1.	Határon túli értékesítés*	226 702	898 593	191 090
2.	Belföldi értékesítés	1 327 164	1 062 766	904 118
3.	Belföldi értékesítést terhelő adó	304 562	246 712	210 781
4.	Ebből:			
5.	– Adólevonással járó adómentes belföldi értékesítés	183 333	154 471	175 358
6.	– fordított adózás szabályai szerint adózó beszerzés	143 464	138 770	122 365
7.	– fordított adózás szabályai szerint adózó beszerzés adója	38 552	37 112	32 999
8.	– 5%-os kulcs alá tartozó értékesítés**	142 208	113 840	54 383
9.	– 5%-os kulcs alá tartozó értékesítés adója	7 110	5 692	2 719
10.	– 18%-os kulcs alá tartozó értékesítés***	31 890	38 817	39 916
11.	– 18%-os kulcs alá tartozó értékesítés adója	5 740	6 987	7 185
12.	– 27%-os kulcs alá tartozó értékesítés	935 060	728 543	621 149
13.	– 27%-os kulcs alá tartozó értékesítés adója	252 466	196 706	167 710
14.	– közérdekű vagy egyéb speciális jellegére adómentes értékesítés	30 063	25 444	12 413
15.	– egyéb értékesítés	4 610	1 651	899
16.	– egyéb értékesítés adója	694	214	169
17.	Külföldi szolgáltatás igénybevételének összege****	28 520	61 061	11 982
18.	Külföldi szolgáltatás igénybevételének adója	7 678	16 370	3 203
19.	Fizetendő adó alapja	1 912 111	3 334 481	1 386 513
20.	Ebből:			
21.	– Községi termékbeszerzés	160 454	255 039	150 566
22.	– Termékimport	14 115	911 581	356
23.	Fizetendő adó alapját terhelő adó	357 542	576 455	254 556
24.	Ebből:			
25.	– Községi termékbeszerzés adója	42 022	65 768	38 976
26.	– Termékimport adója	278	246 110	96
<b>Beszerzést terhelő általános forgalmi adó (adatok: millió Ft-ban)</b>				
1.	Belföldön beszerzett termék vagy igénybevett szolgáltatás	1 100 281	1 192 493	672 741
2.	Belföldön beszerzett termék vagy igénybevett szolgáltatás adója	271 740	299 785	168 708
3.	Ebből: – tárgyi eszközbeszerzés	54 211	55 886	52 521
4.	– tárgyi eszköz beszerzésének adója	14 490	14 861	13 709
5.	Határon túlról történő termék beszerzés*****	181 133	1 172 851	185 787
6.	Határon túlról történő termék beszerzésének adója	48 042	313 748	48 623
7.	Mezőgazdasági kompenzációs felár alapja	7 434	9 373	9 097
8.	Mezőgazdasági kompenzációs felár adója	817	1 079	1 055
9.	Saját vállalkozáson belül végzett beruházás	6 668	2 606	1 037
10.	Saját vállalkozáson belül végzett beruházás adója	1 654	409	161
11.	Egyéb	311	109	401
12.	Egyéb sor adója	49	13	98
13.	Összes beszerzés	1 295 827	2 377 433	869 063
14.	Összes beszerzés adója	322 301	615 035	218 644
<b>Számított mutatók (adatok százalékban)</b>				
1.	Fizetendő adó alapjának átlagos adókulcsa	18,70	17,29	18,36
2.	Belföldi értékesítés átlagos adókulcsa	22,95	23,21	23,31
3.	Összes beszerzés átlagos adókulcsa	24,87	25,87	25,16
4.	Határon túli beszerzés utáni áfa az összes beszerzés utáni áfa arányában	14,91	51,01	22,24

\* A határon túli értékesítések magukba foglalják a harmadik országos és a közösségi termékértékesítéseket.

\*\* 2018. január 1-jétől az 5%-os kulcs alá került a hal valamint a házi sertés élelmiszeri célra alkalmas vágási mellékterméke, belseje frissen, hűtve vagy fagyasztvá

\*\*\* 2018. január 1-jétől a 18%-ról 5%-ra csökkent az internet-hozzáférési szolgáltatás valamint az étkezőhelyi vendéglátásban az étel- és a helyben készített, nem alkoholtartalmú italforgalom értékesítésének adókulcsa

\*\*\*\* Magába foglalja a közösségi és harmadik országbeli adóalanytól igénybe vett szolgáltatást, valamint a vezetékes földgázcsővezeték-hálózaton keresztül gázértékesítést, villamosenergia-értékesítést, illetve fel- vagy összeszerelés tárgyát képező termékbeszerzést.

\*\*\*\*\* E sor magába foglalja a harmadik országból és a közösség országaiból történő beszerzéseket

## Az általános forgalmi adó 2018. évi fontosabb adatai igazgatóságoként

Megnevezés		Kiemelt Adó- és Vám-igazgatóság	Különös Hatásköri Szakterület	Országos összesen
<b>Fizetendő adóalapot terhelő általános forgalmi adó (adatok: milliárd Ft-ban)</b>				
1.	Határon túli értékesítés*	6 261 063	9 189 689	36 635 518
2.	Belföldi értékesítés	22 693 774	3 424 821	80 437 792
3.	Belföldi értékesítést terhelő adó	4 868 188	873 889	18 789 921
4.	Ebből:			
5.	– Adólevonással járó adómentes belföldi értékesítés	982 399	223 931	8 408 163
6.	– fordított adózás szabályai szerint adózó beszerzés	1 379 241	155 512	8 370 772
7.	– fordított adózás szabályai szerint adózó beszerzés adója	328 922	41 984	2 206 492
8.	– 5%-os kulcs alá tartozó értékesítés**	1 647 848	100 830	5 815 599
9.	– 5%-os kulcs alá tartozó értékesítés adója	82 392	5 042	290 778
10.	– 18%-os kulcs alá tartozó értékesítés***	507 766	7 988	1 979 792
11.	– 18%-os kulcs alá tartozó értékesítés adója	91 398	1 438	356 366
12.	– 27%-os kulcs alá tartozó értékesítés	16 164 110	3 056 634	58 971 357
13.	– 27%-os kulcs alá tartozó értékesítés adója	4 364 310	825 291	15 922 256
14.	– közérdekű vagy egyéb speciális jellegre adómentes értékesítés	3 385 749	30 968	5 148 687
15.	– egyéb értékesítés	5 902	4 469	114 193
16.	– egyéb értékesítés adója	1 166	134	14 029
17.	Külföldi szolgáltatás igénybevételének összege****	3 467 159	27 887	6 327 480
18.	Külföldi szolgáltatás igénybevételének adója	914 797	7 515	1 665 124
19.	Fizetendő adó alapja	41 814 983	16 958 417	163 172 211
20.	Ebből:			
21.	– Közösségi termékbeszerzés	5 948 561	3 922 699	24 093 043
22.	– Termékimport	1 918 132	222 118	6 905 574
23.	Fizetendő adó alapját terhelő adó	7 779 847	1 886 118	28 467 594
24.	Ebből:			
25.	– Közösségi termékbeszerzés adója	1 439 657	941 623	6 064 866
26.	– Termékimport adója	517 796	58 884	1 846 249
<b>Beszerzést terhelő általános forgalmi adó (adatok: milliárd Ft-ban)</b>				
1.	Belföldön beszerzett termék vagy igénybevett szolgáltatás	16 437 387	3 837 472	65 068 855
2.	Belföldön beszerzett termék vagy igénybevett szolgáltatás adója	4 181 345	910 926	16 536 310
3.	Ebből: – tárgyi eszközbeszerzés	681 027	11 937	3 663 324
4.	– tárgyi eszköz beszerzésének adója	167 410	3 205	958 957
5.	Határon túlról történő termék beszerzés*****	7 683 589	4 219 290	31 213 031
6.	Határon túlról történő termék beszerzésének adója	1 998 372	1 031 990	8 166 548
7.	Mezőgazdasági kompenzációs felár alapja	7 260	202	322 124
8.	Mezőgazdasági kompenzációs felár adója	832	24	35 940
9.	Saját vállalkozáson belül végzett beruházás	66 021	490	184 217
10.	Saját vállalkozáson belül végzett beruházás adója	17 692	85	43 706
11.	Egyéb	5 154	3 631	46 708
12.	Egyéb sor adója	1 475	37	9 375
13.	Összes beszerzés	24 199 411	8 061 085	96 834 936
14.	Összes beszerzés adója	6 199 716	1 943 062	24 791 879
<b>Számított mutatók (adatok százalékban)</b>				
1.	Fizetendő adó alapjának átlagos adókulcsa	18,61	11,12	17,45
2.	Belföldi értékesítés átlagos adókulcsa	21,45	25,52	23,36
3.	Összes beszerzés átlagos adókulcsa	25,62	24,10	25,60
4.	Határon túli beszerzés utáni áfa az összes beszerzés utáni áfa arányában	32,23	53,11	32,94

\* A határon túli értékesítések magukba foglalják a harmadik országos és a közösségi termékértékesítéseket.

\*\* 2018. január 1-jétől az 5%-os kulcs alá került a hal valamint a házi sertés élelmiszeri célra alkalmas vágási mellékterméke, belseje frissen, hűtve vagy fagyaszta

\*\*\* 2018. január 1-jétől a 18%-ról 5%-ra csökkent az internet-hozzáférési szolgáltatás valamint az étkezőhelyi vendéglátásban az étel- és a helyben készített, nem alkoholtartalmú italforgalom értékesítésének adókulcsa

\*\*\*\* Magába foglalja a közösségi és harmadik országbeli adóalanytól igénybe vett szolgáltatást, valamint a vezetőkes földgázcsővezeték-hálózaton keresztül gázértékesítést, villamosenergia-értékesítést, illetve fel- vagy összeszerelés tárgyát képező termékbeszerzést.

\*\*\*\*\* E sor magába foglalja a harmadik országból és a közösség országaiból történő beszerzéseket

## A társasági adó 2017. évi kiemelt adatai országosan

Kettős könyvvitelt vezető,  
magyar számviteli szabályok szerinti beszámolót készítő vállalkozások\*

Megnevezés		2017. év	
		összesen	SCV** nélkül
Feldolgozott bevallások száma (db) (0-ás bevallások nélkül)		385 781	385 543
<b>Gazdálkodási adatok (adatok: millió Ft-ban)</b>			
1.	Nettó árbevétel	91 691 459	91 458 508
2.	Export árbevétel	31 767 000	31 538 555
3.	Export árbevétel aránya (2. sor / 1. sor x 100) (%)	34,65	34,48
4.	Bevételek összesen	98 912 869	98 666 528
5.	Költségek és ráfordítások összesen	93 642 206	93 393 976
6.	Üzemi eredmény	5 270 662	5 272 552
7.	Pénzügyi eredmény	609 592	26 368
8.	Adózás előtti eredmény	5 929 152	5 312 632
9.	Adózás előtti eredményt csökkentő tételek	8 802 087	7 789 579
10.	Adózás előtti eredményt növelő tételek	7 187 747	6 678 606
11.	Számított adó alapja	4 580 094	4 578 507
12.	Számított adó	481 893	475 953
13.	Igénybevett adókedvezmények	66 549	66 546
14.	Adófizetési kötelezettség	408 546	402 613
15.	Fizetett osztalék	2 417 339	2 381 944
16.	Adóterhelés százaléka ***	7,63	7,61
17.	Adózott eredmény	5 531 871	4 976 452
<b>Tulajdonosi adatok (adatok: százalékban)</b>			
1.	Állami tulajdoni hányad	9,36	10,75
2.	Önkormányzati tulajdoni hányad	3,35	3,85
3.	Belföldi magánszemély tulajdoni hányad	16,55	19,00
4.	Belföldi társasági tulajdoni hányad	21,67	24,84
5.	Külföldi tulajdoni hányad	47,57	39,83
6.	Egyéb tulajdoni hányad	1,50	1,72
<b>Mérlegadatok (adatok: millió Ft-ban)</b>			
1.	Mérlegfőösszeg	157 525 454	132 371 387
2.	Jegyzett tőke	14 377 994	12 514 394
3.	Saját tőke	70 640 044	52 087 078
4.	Céltartalék	3 276 151	3 276 132
5.	Átlagos statisztikai létszám (fő)	2 292 761	2 292 623

\* IFRS-ek szerinti beszámoló készítésére áttért vállalkozások nélkül

\*\* Speciális célú vállalkozás

\*\*\* 16. sor nevezőjében pozitív adóalap

## A társasági adó 2017. évi kiemelt adatai országosan

### IFRS-ek szerinti beszámolóra áttért vállalkozások

Megnevezés		2017. év
		IFRS
Feldolgozott bevallások száma (db) (0-ás bevallások nélkül)		142
<b>Gazdálkodási adatok (adatok: millió Ft-ban)</b>		
1.	Értékesítés árbevétele	4 321 175
2.	Exportértékesítés árbevétele	1 212 188
3.	Export árbevétel aránya (2. sor / 1. sor x 100) (%)	28,05
4.	Összes (egyéb) működési költség, ráfordítás	3 619 528
5.	Összes eladott (közvetített) szolgáltatások költsége	287 480
6.	Pénzügyi instrumentumokból származó kamatok és kamatjellegű bevételek	45 724
7.	Pénzügyi instrumentumokhoz kapcsolódóan fizetett (fizetendő) kamatok és kamatjellegű ráfordítások	103 923
8.	Adózás előtti eredmény	864 533
9.	Adózás előtti eredményt csökkentő tételek	1 051 420
10.	Adózás előtti eredményt növelő tételek	471 082
11.	Számított adó alapja	284 813
12.	Számított adó	36 113
13.	Igénybevett adókedvezmények	14 084
14.	Adófizetési kötelezettség	16 109
15.	Fizetett osztalék	322 783
16.	Adóterhelés százaléka *	4,01
17.	Adózott eredmény	732 139
<b>Tulajdonosi adatok (adatok: százalékban)</b>		
1.	Állami tulajdoni hányad	7,4
2.	Önkormányzati tulajdoni hányad	0,07
3.	Belföldi magánszemély tulajdoni hányad	6,49
4.	Belföldi társasági tulajdoni hányad	6,99
5.	Külföldi tulajdoni hányad	72,82
6.	Egyéb tulajdoni hányad	6,23
<b>Mérlegadatok (adatok: millió Ft-ban)</b>		
1.	Mérlegfőösszeg	26 818 129
2.	Jegyzett tőke	733 117
3.	Egyéb tartalékok és saját tőke elemek	902 566
4.	Céltartalék	395 081
5.	Átlagos statisztikai létszám (fő)	47 689

\* 16. sor nevezőjében pozitív adóalap

## A társasági adó 2017. évi kiemelt adatai igazgatóságoként

Kettős könyvvitelt vezető,  
magyar számviteli szabályok szerinti beszámolót készítő vállalkozások\*  
(SCV nélkül)

Megnevezés	Észak-budapesti Adó- és Vám-igazgatóság	Kelet-budapesti Adó- és Vám-igazgatóság	Dél-budapesti Adó- és Vám-igazgatóság	Pest megyei Adó- és Vám-igazgatóság
Feldolgozott bevallások száma (db) (0-ás bevallások nélkül)	49 914	48 156	43 948	57 016
<b>Gazdálkodási adatok (adatok: millió Ft-ban)</b>				
1. Nettó árbevétel	6 819 258	5 105 481	5 640 843	7 007 900
2. Export árbevétel	1 249 975	784 250	896 061	1 464 935
3. Export árbevétel aránya (%)	18,33	15,36	15,89	20,90
4. Bevételek összesen	7 713 007	5 465 142	6 075 708	7 327 824
5. Költségek és ráfordítások összesen	7 168 551	5 137 482	5 612 873	7 000 928
6. Üzemi eredmény	544 455	327 659	462 835	326 896
7. Pénzügyi eredmény	331 023	45 975	149 832	-34 875
8. Adózás előtti eredmény	884 469	374 852	613 133	292 901
9. Adózás előtti eredményt csökkentő tételek	970 733	441 634	604 944	456 184
10. Adózás előtti eredményt növelő tételek	540 655	304 380	358 961	584 699
11. Számított adó alapja	555 560	329 235	419 723	401 310
12. Számított adó	58 750	34 714	42 859	39 223
13. Igénybevett adókedvezmények	4 470	2 499	3 439	3 589
14. Adófizetési kötelezettség	53 523	31 971	39 090	35 105
15. Fizetett osztalék	617 127	134 294	231 235	132 343
16. Adóterhelés százaléka **	8,17	8,27	8,21	8,06
17. Adózott eredmény	816 202	338 467	564 722	252 939
<b>Tulajdonosi adatok (adatok: százalékban)</b>				
1. Állami tulajdoni hányad	5,07	2,11	2,86	0,78
2. Önkormányzati tulajdoni hányad	2,75	0,71	1,32	1,67
3. Belföldi magánszemély tulajdoni hányad	22,30	30,78	25,67	29,21
4. Belföldi társasági tulajdoni hányad	26,38	20,99	30,46	8,84
5. Külföldi tulajdoni hányad	39,62	43,57	38,87	59,34
6. Egyéb tulajdoni hányad	3,88	1,84	0,81	0,17
<b>Mérlegadatok (adatok: millió Ft-ban)</b>				
1. Mérlegfőösszeg	19 745 508	8 323 938	10 067 643	8 180 178
2. Jegyzett tőke	2 357 292	755 371	910 981	867 895
3. Saját tőke	9 611 625	3 067 965	4 388 096	3 521 503
4. Céltartalék	121 368	26 254	74 059	24 198
5. Átlagos statisztikai létszám (fő)	196 878	172 917	167 868	214 450

\*IFRS-ek szerinti beszámoló készítésére áttért vállalkozások nélkül

\*\*16. sor nevezőjében pozitív adóalap

**A társasági adó 2017. évi kiemelt adatai igazgatóságoként**

Kettős könyvvitelt vezető,  
magyar számviteli szabályok szerinti beszámolót készítő vállalkozások\*  
(SCV nélkül)

Megnevezés	Borsod-Abaúj-Zemplén Megyei Adó- és Vámigazgatóság	Heves Megyei Adó- és Vámigazgatóság	Nógrád Megyei Adó- és Vámigazgatóság	Hajdú-Bihar Megyei Adó- és Vámigazgatóság
Feldolgozott bevallások száma (db) (0-ás bevallások nélkül)	15 285	7 534	3 580	15 046
<b>Gazdálkodási adatok (adatok: millió Ft-ban)</b>				
1. Nettó árbevétel	3 685 607	1 806 059	377 496	2 790 692
2. Export árbevétel	1 912 719	1 068 819	184 923	735 105
3. Export árbevétel aránya (%)	51,90	59,18	48,99	26,34
4. Bevételek összesen	3 899 378	1 904 762	403 173	3 037 485
5. Költségek és ráfordítások összesen	3 554 894	1 851 713	388 758	2 836 162
6. Üzemi eredmény	344 484	53 049	14 415	201 322
7. Pénzügyi eredmény	-2 563	159	-535	-29 731
8. Adózás előtti eredmény	342 024	53 258	13 864	171 551
9. Adózás előtti eredményt csökkentő tételek	309 780	116 504	36 786	292 354
10. Adózás előtti eredményt növelő tételek	214 925	92 824	33 174	247 631
11. Számított adó alapja	270 704	38 598	14 483	146 992
12. Számított adó	25 158	5 353	1 623	16 382
13. Igénybevett adókedvezmények	2 437	852	130	5 208
14. Adófizetési kötelezettség	22 689	4 492	1 488	11 146
15. Fizetett osztalék	72 028	15 942	5 124	48 837
16. Adóterhelés százaléká**	8,12	7,55	8,25	6,12
17. Adózott eredmény	317 854	48 433	12 313	154 797
<b>Tulajdonosi adatok (adatok: százalékban)</b>				
1. Állami tulajdoni hányad	6,08	1,98	4,59	0,64
2. Önkormányzati tulajdoni hányad	7,51	3,52	2,77	9,88
3. Belföldi magánszemély tulajdoni hányad	20,00	27,38	25,29	30,63
4. Belföldi társasági tulajdoni hányad	43,50	19,51	14,15	43,33
5. Külföldi tulajdoni hányad	22,61	47,18	50,66	14,53
6. Egyéb tulajdoni hányad	0,31	0,42	2,55	0,98
<b>Mérlegadatok (adatok: millió Ft-ban)</b>				
1. Mérlegfőösszeg	3 688 708	1 433 341	333 109	3 788 857
2. Jegyzett tőke	387 103	110 167	42 130	275 228
3. Saját tőke	1 671 352	739 687	166 849	1 991 977
4. Céltartalék	32 154	30 285	2 221	30 028
5. Átlagos statisztikai létszám (fő)	95 833	46 756	16 139	89 722

\*IFRS-ek szerinti beszámoló készítésére áttért vállalkozások nélkül

\*\*16. sor nevezőjében pozitív adóalap

## A társasági adó 2017. évi kiemelt adatai igazgatóságoként

Kettős könyvvitelt vezető,  
magyar számviteli szabályok szerinti beszámolót készítő vállalkozások\*  
(SCV nélkül)

Megnevezés	Jász-Nagykun-Szolnok Megyei Adó- és Vámigazgatóság	Szabolcs-Szatmár-Bereg Megyei Adó- és Vámigazgatóság	Bács-Kiskun Megyei Adó- és Vámigazgatóság	Békés Megyei Adó- és Vámigazgatóság
Feldolgozott bevallások száma (db) (0-ás bevallások nélkül)	7 745	11 907	15 748	6 698
<b>Gazdálkodási adatok (adatok: millió Ft-ban)</b>				
1. Nettó árbevétel	2 353 717	1 717 770	4 051 230	927 625
2. Export árbevétel	1 173 472	479 915	1 851 230	204 308
3. Export árbevétel aránya (%)	49,86	27,94	45,70	22,02
4. Bevételek összesen	2 472 251	1 849 193	4 267 505	994 065
5. Költségek és ráfordítások összesen	2 365 086	1 748 084	4 060 669	933 844
6. Üzemi eredmény	107 165	101 108	206 836	60 221
7. Pénzügyi eredmény	90 021	-2 396	949	-3 835
8. Adózás előtti eredmény	197 162	98 818	207 937	56 605
9. Adózás előtti eredményt csökkentő tételek	197 186	122 857	207 062	57 683
10. Adózás előtti eredményt növelő tételek	89 526	106 531	170 891	47 256
11. Számított adó alapja	98 858	97 414	195 266	53 434
12. Számított adó	9 257	9 073	18 220	4 954
13. Igénybevett adókedvezmények	1 534	1 667	5 488	1 134
14. Adófizetési kötelezettség	7 708	7 377	12 698	3 817
15. Fizetett osztalék	25 866	26 278	69 187	18 130
16. Adóterhelés százaléka**	7,49	7,31	6,27	6,91
17. Adózott eredmény	189 856	91 100	194 589	52 846
<b>Tulajdonosi adatok (adatok: százalékban)</b>				
1. Állami tulajdoni hányad	9,16	5,76	8,40	9,77
2. Önkormányzati tulajdoni hányad	3,91	6,25	4,09	8,16
3. Belföldi magánszemély tulajdoni hányad	30,07	40,52	41,90	37,69
4. Belföldi társasági tulajdoni hányad	16,21	14,46	23,62	15,44
5. Külföldi tulajdoni hányad	40,40	32,68	21,14	28,85
6. Egyéb tulajdoni hányad	0,25	0,32	0,85	0,09
<b>Mérlegadatok (adatok: millió Ft-ban)</b>				
1. Mérlegfőösszeg	1 859 729	1 764 396	3 156 371	934 812
2. Jegyzett tőke	124 774	126 331	187 756	85 768
3. Saját tőke	1 042 817	849 200	1 357 930	477 405
4. Céltartalék	11 888	5 714	16 939	3 786
5. Átlagos statisztikai létszám (fő)	64 124	68 780	95 460	42 065

\*IFRS-ek szerinti beszámoló készítésére áttért vállalkozások nélkül

\*\*16. sor nevezőjében pozitív adóalap

**A társasági adó 2017. évi kiemelt adatai igazgatóságokként**

Kettős könyvvitelt vezető,  
magyar számviteli szabályok szerinti beszámolót készítő vállalkozások\*  
(SCV nélkül)

Megnevezés	Csongrád Megyei Adó- és Vámigazgatóság	Győr-Moson-Sopron Megyei Adó- és Vámigazgatóság	Vas Megyei Adó- és Vámigazgatóság	Zala Megyei Adó- és Vámigazgatóság
Feldolgozott bevallások száma (db) (0-ás bevallások nélkül)	12 479	15 309	7 013	8 382
<b>Gazdálkodási adatok (adatok: millió Ft-ban)</b>				
1. Nettó árbevétel	2 453 919	5 553 610	1 866 959	972 985
2. Export árbevétel	437 048	3 575 019	1 032 633	220 849
3. Export árbevétel aránya (%)	17,81	64,37	55,31	22,70
4. Bevételek összesen	2 565 927	5 859 022	1 977 571	1 026 140
5. Költségek és ráfordítások összesen	2 447 575	5 540 546	1 903 498	972 171
6. Üzemi eredmény	118 351	318 475	74 072	53 969
7. Pénzügyi eredmény	1 213	-1 814	-4 967	2 137
8. Adózás előtti eredmény	119 539	316 546	69 358	56 255
9. Adózás előtti eredményt csökkentő tételek	139 614	585 891	125 778	63 201
10. Adózás előtti eredményt növelő tételek	97 067	483 300	142 450	48 502
11. Számított adó alapja	92 774	231 711	96 940	51 645
12. Számított adó	9 560	23 164	9 522	5 282
13. Igénybevevett adókedvezmények	1 488	5 076	1 134	382
14. Adófizetési kötelezettség	8 053	18 070	8 372	4 881
15. Fizetett osztalék	42 991	86 983	29 777	23 324
16. Adóterhelés százaléka**	7,58	7,04	7,91	8,29
17. Adózott eredmény	107 011	293 303	225 054	50 488
<b>Tulajdonosi adatok (adatok: százalékban)</b>				
1. Állami tulajdoni hányad	13,14	3,48	8,98	2,04
2. Önkormányzati tulajdoni hányad	2,88	4,94	8,09	3,52
3. Belföldi magánszemély tulajdoni hányad	17,27	24,81	20,54	28,55
4. Belföldi társasági tulajdoni hányad	51,49	31,80	6,88	25,53
5. Külföldi tulajdoni hányad	11,95	34,66	55,30	39,56
6. Egyéb tulajdoni hányad	3,28	0,31	0,22	0,80
<b>Mérlegadatok (adatok: millió Ft-ban)</b>				
1. Mérlegfőösszeg	2 074 374	6 052 219	1 911 150	1 040 308
2. Jegyzett tőke	307 553	278 060	132 713	151 963
3. Saját tőke	1 089 393	3 934 491	1 011 772	556 019
4. Céltartalék	11 367	52 766	19 806	4 991
5. Átlagos statisztikai létszám (fő)	68 698	112 732	55 045	47 495

\*IFRS-ek szerinti beszámoló készítésére áttért vállalkozások nélkül

\*\*16. sor nevezőjében pozitív adóalap

## A társasági adó 2017. évi kiemelt adatai igazgatóságoként

Kettős könyvvitelt vezető,  
magyar számviteli szabályok szerinti beszámolót készítő vállalkozások\*  
(SCV nélkül)

Megnevezés	Fejér Megyei Adó- és Vám- igazgatóság	Komárom- Esztergom Megyei Adó- és Vám- igazgatóság	Veszprém Megyei Adó- és Vám- igazgatóság
Feldolgozott bevallások száma (db) (0-ás bevallások nélkül)	13 004	9 700	10 290
<b>Gazdálkodási adatok (adatok: millió Ft-ban)</b>			
1. Nettó árbevétel	4 504 184	3 495 048	1 841 168
2. Export árbevétel	2 302 309	2 136 053	906 209
3. Export árbevétel aránya (%)	51,11	61,12	49,22
4. Bevételek összesen	4 713 280	3 638 033	1 963 903
5. Költségek és ráfordítások összesen	4 424 548	3 466 244	1 903 145
6. Üzemi eredmény	288 732	171 788	60 758
7. Pénzügyi eredmény	25 331	11 288	23 699
8. Adózás előtti eredmény	315 480	183 126	84 790
9. Adózás előtti eredményt csökkentő tételek	322 118	211 084	177 286
10. Adózás előtti eredményt növelő tételek	263 651	187 361	126 960
11. Számított adó alapja	272 262	171 396	45 636
12. Számított adó	26 546	16 683	7 558
13. Igénybevett adókedvezmények	6 024	4 394	1 305
14. Adófizetési kötelezettség	20 469	12 272	6 236
15. Fizetett osztalék	94 426	57 726	44 801
16. Adóterhelés százaléka**	6,91	6,62	7,42
17. Adózott eredmény	293 251	169 262	77 948
<b>Tulajdonosi adatok (adatok: százalékban)</b>			
1. Állami tulajdoni hányad	0,55	2,04	1,47
2. Önkormányzati tulajdoni hányad	2,65	1,81	2,63
3. Belföldi magánszemély tulajdoni hányad	13,91	8,35	12,75
4. Belföldi társasági tulajdoni hányad	22,77	8,12	10,48
5. Külföldi tulajdoni hányad	59,84	79,31	72,34
6. Egyéb tulajdoni hányad	0,28	0,36	0,34
<b>Mérlegadatok (adatok: millió Ft-ban)</b>			
1. Mérlegfőösszeg	4 125 258	2 844 089	1 923 568
2. Jegyzett tőke	405 599	442 988	373 860
3. Saját tőke	1 941 241	1 343 490	956 949
4. Céltartalék	51 655	45 238	20 574
5. Átlagos statisztikai létszám (fő)	104 345	72 321	65 113

\*IFRS-ek szerinti beszámoló készítésére áttért vállalkozások nélkül

\*\*16. sor nevezőjében pozitív adóalap

**A társasági adó 2017. évi kiemelt adatai igazgatóságokként**

Kettős könyvvitelt vezető,  
magyar számviteli szabályok szerinti beszámolót készítő vállalkozások\*  
(SCV nélkül)

Megnevezés	Baranya Megyei Adó- és Vám- igazgatóság	Somogy Megyei Adó- és Vám- igazgatóság	Tolna Megyei Adó- és Vám- igazgatóság
Feldolgozott bevallások száma (db) (0-ás bevallások nélkül)	12 176	8 214	5 694
<b>Gazdálkodási adatok (adatok: millió Ft-ban)</b>			
1. Nettó árbevétel	1 260 757	1 770 194	965 194
2. Export árbevétel	220 883	951 088	197 661
3. Export árbevétel aránya (%)	17,52	53,73	20,48
4. Bevételek összesen	1 366 232	1 872 935	1 016 886
5. Költségek és ráfordítások összesen	1 291 422	1 789 126	969 844
6. Üzemi eredmény	74 809	83 809	47 042
7. Pénzügyi eredmény	-4 737	-3 634	1 381
8. Adózás előtti eredmény	69 825	80 146	48 426
9. Adózás előtti eredményt csökkentő tételek	103 643	116 896	71 810
10. Adózás előtti eredményt növelő tételek	80 220	99 768	63 957
11. Számított adó alapja	60 366	73 011	48 286
12. Számított adó	6 549	7 531	4 696
13. Igénybevetett adókedvezmények	797	546	775
14. Adófizetési kötelezettség	5 733	6 958	3 915
15. Fizetett osztalék	30 415	60 744	14 330
16. Adóterhelés százaléka**	7,87	8,31	7,50
17. Adózott eredmény	61 350	72 953	39 119
<b>Tulajdonosi adatok (adatok: százalékban)</b>			
1. Állami tulajdoni hányad	1,54	4,36	19,09
2. Önkormányzati tulajdoni hányad	8,03	2,67	2,54
3. Belföldi magánszemély tulajdoni hányad	28,98	73,44	10,77
4. Belföldi társasági tulajdoni hányad	46,10	10,44	63,34
5. Külföldi tulajdoni hányad	14,60	8,85	4,16
6. Egyéb tulajdoni hányad	0,75	0,23	0,10
<b>Mérlegadatok (adatok: millió Ft-ban)</b>			
1. Mérlegfőösszeg	1 567 011	1 862 026	1 046 051
2. Jegyzett tőke	168 107	415 843	253 013
3. Saját tőke	675 209	946 263	571 109
4. Céltartalék	11 249	17 433	36 120
5. Átlagos statisztikai létszám (fő)	53 468	51 007	31 970

\*IFRS-ek szerinti beszámoló készítésére áttért vállalkozások nélkül

\*\*16. sor nevezőjében pozitív adóalap

## A társasági adó 2017. évi kiemelt adatai igazgatóságoként

Kettős könyvvitelt vezető,  
magyar számviteli szabályok szerinti beszámolót készítő vállalkozások\*  
(SCV nélkül)

Megnevezés	Kiemelt Adó- és Vám-igazgatóság	Különös Hatásköri Szakterület	Országos összesen
Feldolgozott bevallások száma (db) (0-ás bevallások nélkül)	555	150	385 543
<b>Gazdálkodási adatok (adatok: millió Ft-ban)</b>			
1. Nettó árbevétel	24 377 092	113 712	91 458 508
2. Export árbevétel	7 549 275	3 803	31 538 555
3. Export árbevétel aránya (%)	30,97	3,34	34,48
4. Bevételek összesen	27 133 914	123 180	98 666 528
5. Költségek és ráfordítások összesen	25 911 030	115 771	93 393 976
6. Üzemi eredmény	1 222 883	7 409	5 272 552
7. Pénzügyi eredmény	-567 590	36	26 368
8. Adózás előtti eredmény	655 310	7 245	5 312 632
9. Adózás előtti eredményt csökkentő tételek	2 048 765	9 775	7 789 579
10. Adózás előtti eredményt növelő tételek	2 284 709	9 199	6 678 606
11. Számított adó alapja	805 696	7 197	4 578 507
12. Számított adó	92 511	772	475 953
13. Igénybevett adókedvezmények	12 140	29	66 546
14. Adófizetési kötelezettség	75 796	742	402 613
15. Fizetett osztalék	499 743	284	2 381 944
16. Adóterhelés százaléka**	7,38	10,30	7,61
17. Adózott eredmény	545 763	6 821	4 976 452
<b>Tulajdonosi adatok (adatok: százalékban)</b>			
1. Állami tulajdoni hányad	27,95	95,71	10,75
2. Önkormányzati tulajdoni hányad	5,96	0,00	3,85
3. Belföldi magánszemély tulajdoni hányad	0,43	3,78	19,00
4. Belföldi társasági tulajdoni hányad	24,59	0,00	24,84
5. Külföldi tulajdoni hányad	38,81	0,51	39,83
6. Egyéb tulajdoni hányad	2,25	0,00	1,72
<b>Mérlegadatok (adatok: millió Ft-ban)</b>			
1. Mérlegfőösszeg	44 485 838	162 894	132 371 387
2. Jegyzett tőke	3 329 395	24 491	12 514 394
3. Saját tőke	10 098 912	75 811	52 087 078
4. Céltartalék	2 623 560	2 466	3 276 132
5. Átlagos statisztikai létszám (fő)	353 044	6 393	2 292 623

\*IFRS-ek szerinti beszámoló készítésére áttért vállalkozások nélkül

\*\*16. sor nevezőjében pozitív adóalap

## 2018. évi bevallások járulékadatai igazgatóságonként

(adatok millió forintban)

	Észak- budapesti Adó- és Vám- igazgatóság	Kelet- budapesti Adó- és Vám- igazgatóság	Dél-budapesti Adó- és Vám- igazgatóság	Pest Megyei Adó- és Vám- igazgatóság	Borsod-Abaúj- Zemplén Megyei Adó- és Vám- igazgatóság	Héves Megyei Adó- és Vám- igazgatóság
<b>Egészségbiztosítási Alapot megillető járulékok és egészségügyi hozzájárulás</b>						
1. Foglalk.terhelő természetbeni egészségbiztosítási járulék	0	0	0	0	0	0
2. Foglalk.terhelő pénzbeli egészségbiztosítási járulék	0	0	0	0	0	0
3. Egyéni vállalkozó természetbeni egészségbiztosítási járuléka	0	0	0	0	0	0
4. Egyéni vállalkozó pénzbeli egészségbiztosítási járuléka	0	0	0	0	0	0
5. A biztosítottól levont természetbeni egészségbiztosítási járulék 188+293	47 780	31 347	30 534	29 513	17 589	9 040
6. A biztosítottól levont pénzbeli egészségbiztosítási járulék 188+293	35 422	22 962	22 531	21 920	13 109	6 730
7. Egyéni vállalkozó aját személyére vonatkozó természetbeni egészségbiztosítási járuléka	185	224	233	645	293	191
8. Egyéni vállalkozó saját személyére vonatkozó pénzbeli egészségbiztosítási járuléka	135	164	170	474	213	138
<b>9. 188-as és 293-as adónemről az egészségbiztosítási alapot illető járulék összesen</b>	<b>83 522</b>	<b>54 697</b>	<b>53 468</b>	<b>52 552</b>	<b>31 204</b>	<b>16 099</b>
10. Egészségügyi szolgáltatási járulék	677	600	685	869	318	191
11. Őstermelők kedvezményes járuléka	3	3	5	65	37	35
12. Őstermelők természetbeni egészségbiztosítási járuléka	0	0	0	13	8	8
13. Őstermelők pénzbeli egészségbiztosítási járuléka	0	0	0	10	6	6
14. Klírizető terhelő ekho egészségbiztosítási alapot illető része	761	716	427	115	101	29
15. Magánszemélyt terhelő ekho egészségbiztosítási alapot illető része	303	281	187	50	48	12
16. START kártyás foglalk. utáni kötelezettség egészségbizt.alapot illető része	0	0	0	0	0	0
17. Egyszerűsített foglalkoztatásból eredő közteher egészségbizt.alapot illető része	11	12	12	16	13	6
<b>18. Összesen (10-17. sorok adatai)</b>	<b>1 755</b>	<b>1 612</b>	<b>1 316</b>	<b>1 138</b>	<b>531</b>	<b>287</b>
19. Tételes egészségügyi hozzájárulás	0	0	0	0	0	0
20. Százalékos mértékű egészségügyi hozzájárulás	21 171	9 768	11 179	9 739	5 855	3 121
<b>21. Összesen (19-20. sorok egészségügyi hozzájárulás-adatai)</b>	<b>21 171</b>	<b>9 768</b>	<b>11 179</b>	<b>9 739</b>	<b>5 855</b>	<b>3 121</b>
22. Egyéni vállalkozói és őstermelői szochó egészségbiztosítási alapot illető része	162	193	204	588	258	171
23. Kedvezmény nélküli szochó egészségbiztosítási alapot illető része	50 246	31 808	31 187	28 990	17 207	9 233

**2018. évi bevallások járulékadatai igazgatóságokként**

(adatok millió forintban)

	Észak- budapesti Autó- és Vám- igazgatóság	Kelet- budapesti Autó- és Vám- igazgatóság	Dél-budapesti Autó- és Vám- igazgatóság	Pest Megyei Autó- és Vám- igazgatóság	Borsod-Abaúj- Zemplén Megyei Autó- és Vám- igazgatóság	Heves Megyei Autó- és Vám- igazgatóság
24. START kártérítési jogalkalmazott utáni szociális egészségbizt. alapot illető része 10 %	0	0	0	0	0	0
25. START kártérítési jogalkalmazott utáni szociális egészségbizt. alapot illető része 20 %	0	0	0	0	0	0
26. START PLUSZ kártérítési jogalkalmazott utáni szociális egészségbizt. alapot illető része 10 %	0	0	0	0	0	0
27. START PLUSZ kártérítési jogalkalmazott utáni szociális egészségbizt. alapot illető része 20 %	0	0	0	0	0	0
28. START EXTRA kártérítési jogalkalmazott utáni szociális egészségbizt. alapot illető része 10 %	0	0	0	0	0	0
29. Karrier híd program szociális egészségbizt. alapot illető része	0	0	0	0	0	0
30. Munkabérek nettó ért. megőrzése esetén fiz. szociális egészségbizt. alapot illető része	0	0	0	0	0	0
31. Képzési költségvetés esetén fizetett szociális egészségbizt. alapot illető része	0	0	0	0	0	0
32. Részmunkaidőben foglalk. utáni szociális egészségbizt. alapot illető része	6	8	6	11	2	1
33. Közfoglalkoztatott személyek utáni szociális egészségbizt. alapot illető része	137	93	25	71	664	102
34. Szakképzettség nem ig. munkakör foglalkozt. utáni szociális eg. bizt. alapot illető része	509	557	499	857	275	125
35. 25 év alattiak utáni szociális egészségbizt. alapot illető része	283	227	202	229	114	64
36. 55 év felettek utáni szociális egészségbizt. alapot illető része	558	548	557	640	418	190
37. GYED-dal érintettek szociális egészségbizt. alapot illető része	17	13	14	19	7	4
38. Szabad vállalkozási zónában lévő vállalkozások szociális eg. bizt. alapot illető része	0	0	0	0	1	0
39. Doktori képzésben részt vevő hallgatóként foglalk. szociális eg. bizt. alapot illető része	0	1	1	0	0	0
40. Tartóisan álláskeresőként foglalkoztatottak szociális eg. bizt. alapot illető része	4	4	4	8	9	3
41. A mezőgazdasági munkakörben foglalkoztatottak szociális egészségbizt. alapot illető része	6	4	3	32	27	8
42. Tbj. R.5/a § (1) bekezdés a) pont szerinti szociális egészségbizt. alapot illető része	0	0	0	0	0	0
43. A kutatás-fejlesztési tevékenység után érvényesíthető adókedvezmény eg. bizt. alapot érintő része	-10	0	0	0	0	0
<b>44. Szociális hozzájárulás összesen</b>	<b>51 918</b>	<b>33 456</b>	<b>32 702</b>	<b>31 445</b>	<b>18 982</b>	<b>9 901</b>
45. Tájékoztató adat a természetbeni eg. bizt. járulék terhére érvény. családi járulék kedvezmény	1 022	829	836	1 210	880	308
46. Tájékoztató adat a pénzügyi eg. bizt. járulék terhére érvény. családi járulék kedvezményről	546	454	452	651	538	171

## 2018. évi bevallások járulékadatai igazgatóságonként

(adatok millió forintban)

	Nógrád Megyei Adó- és Vám- igazgatóság	Hajdú-Bihar Megyei Adó- és Vám- igazgatóság	Jász-Nagykun- Szolnok Megyei Adó- és Vám- igazgatóság	Szabolcs- Szatmár- Bereg Megyei Adó- és Vám- igazgatóság	Bács-Kiskun Megyei Adó- és Vám- igazgatóság	Békés Megyei Adó- és Vám- igazgatóság
1. Foglalk.terhelő természetbeni egészségbiztosítási járulék	0	0	0	0	0	0
2. Foglalk.terhelő pénzbeli egészségbiztosítási járulék	0	0	0	0	0	0
3. Egyéni vállalkozó természetbeni egészségbiztosítási járuléka	0	0	0	0	0	0
4. Egyéni vállalkozó pénzbeli egészségbiztosítási járuléka	0	0	0	0	0	0
5. A biztosítottól levont természetbeni egészségbiztosítási járulék 188+293	3 352	15 561	10 911	12 582	15 240	8 208
6. A biztosítottól levont pénzbeli egészségbiztosítási járulék 188+293	2 493	11 636	8 106	9 426	11 345	6 083
7. Egyéni vállalkozó aját személyére vonatkozó természetbeni egészségbiztosítási járuléka	98	401	205	401	378	237
8. Egyéni vállalkozó saját személyére vonatkozó pénzbeli egészségbiztosítási járuléka	72	293	149	292	276	172
<b>9. 188-as és 293-as adónemről az egészségbiztosítási alapot illető járulék összesen</b>	<b>6 015</b>	<b>27 891</b>	<b>19 371</b>	<b>22 701</b>	<b>27 239</b>	<b>14 710</b>
10. Egészségügyi szolgáltatási járulék	103	338	221	261	360	212
11. Őstermelők kedvezményes járuléka	11	126	68	103	187	119
12. Őstermelők természetbeni egészségbiztosítási járuléka	2	9	10	7	26	13
13. Őstermelők pénzbeli egészségbiztosítási járuléka	1	7	7	6	19	10
14. Kifizetőt terhelő ekho egészségbiztosítási alapot illető része	4	109	29	53	36	34
15. Magánszemélyt terhelő ekho egészségbiztosítási alapot illető része	2	49	12	25	14	15
16. START kártyás foglalk. utáni kötelezettség egészségbizt.alapot illető része	0	0	0	0	0	0
17. Egyszerűsített foglalkoztatásból eredő közteher egészségbizt.alapot illető része	2	9	5	11	10	6
<b>18. Összesen (10-17. sorok adatai)</b>	<b>125</b>	<b>647</b>	<b>352</b>	<b>466</b>	<b>652</b>	<b>409</b>
19. Tételes egészségügyi hozzájárulás	0	0	0	0	0	0
20. Százalékos mértékű egészségügyi hozzájárulás	860	5 310	3 797	3 487	5 711	2 553
<b>21. Összesen (19-20. sorok egészségügyi hozzájárulás-adatai)</b>	<b>860</b>	<b>5 310</b>	<b>3 797</b>	<b>3 487</b>	<b>5 711</b>	<b>2 553</b>
22. Egyéni vállalkozói és őstermelői szochó egészségbiztosítási alapot illető része	90	359	189	352	360	215
23. Kedvezmény nélküli szochó egészségbiztosítási alapot illető része	3 240	15 244	10 730	11 888	14 965	7 718

**2018. évi bevallások járulékadatai igazgatóságonként**

(adatok millió forintban)

Egészségbiztosítási Alapot megillető járulékok és egészségügyi hozzájárulás	(adatok millió forintban)					
	Nógrád Megyei Adó- és Vám-igazgatóság	Hajdú-Bihar Megyei Adó- és Vám-igazgatóság	Jász-Nagykunszolnok Megyei Adó- és Vám-igazgatóság	Szabolcs-Szatmár-Bereg Megyei Adó- és Vám-igazgatóság	Bács-Kiskun Megyei Adó- és Vám-igazgatóság	Békés Megyei Adó- és Vám-igazgatóság
24. START kártérítési foglalkoztatott utáni szochó egészségbizt. alapot illető része 10 %	0	0	0	0	0	0
25. START kártérítési foglalkoztatott utáni szochó egészségbizt. alapot illető része 20%	0	0	0	0	0	0
26. START PLUSZ kártérítési foglalkoztatott utáni szochó egészségbizt. alapot illető része 10 %	0	0	0	0	0	0
27. START PLUSZ kártérítési foglalkoztatott utáni szochó egészségbizt. alapot illető része 20 %	0	0	0	0	0	0
28. START EXTRA kártérítési foglalkoztatott utáni szochó egészségbizt. alapot illető része 10 %	0	0	0	0	0	0
29. Karrier hírd program szochó egészségbizt. alapot illető része	0	0	0	0	0	0
30. Munkabérek nettó ért. megőrzése esetén fiz. szochó egészségbizt. alapot illető része	0	0	0	0	0	0
31. Kétf. kedvezmény esetén fizetett szochó egészségbizt. alapot illető része	0	0	0	0	0	0
32. Pészmunkaidőben foglalk. utáni szochó egészségbizt. alapot illető része	0	1	1	2	2	2
33. Közfoglalkoztatott személyek utáni szochó egészségbizt. alapot illető része	124	345	196	629	153	248
34. Szakképzettség nem ig. munkakör foglalkozt. utáni szochó eg.bizt. alapot illető része	48	353	229	260	389	190
35. 25 év alattiak utáni szochó egészségbiztosítási alapot illető része	20	108	94	81	141	57
36. 55 év felettek utáni szochó egészségbizt. alapot illető része	71	324	277	261	362	211
37. GYED-dal érintettek szochó egészségbizt. alapot illető része	1	9	6	6	10	6
38. Szabad vállalkozási zónában lévő vállalkozások szochó eg.bizt. alapot illető része	1	1	0	2	0	1
39. Doktorai képzésben részt vevő hallgatóként foglalk. szochó eg.bizt. alapot illető része	0	0	0	0	0	0
40. Tartósan álláskeresőként foglalkoztatottak szochó eg. bizt. alapot illető része	3	8	5	8	10	7
41. A mezőgazdasági munkakörben foglalkoztatottak szochó egészségbiztosítási alapot illető része	4	67	38	23	48	52
42. Tbj. R.5/a § (1) bekezdés a) pont szerinti szochó egészségbiztosítási alapot illető része	0	0	0	0	0	0
43. A kutatás-fejlesztési tevékenység után érvényesíthető adókedvezmény eg.bizt. alapot érintő része	0	0	0	0	0	0
<b>44. Szociális hozzájárulás összesen</b>	<b>3 602</b>	<b>16 819</b>	<b>11 765</b>	<b>13 512</b>	<b>16 440</b>	<b>8 707</b>
45. Tájékoztató adat a természetbeni eg.bizt. járulékok terhére érvény. családi járulékok kedvezmény	159	712	470	752	611	366
46. Tájékoztató adat a pénzübeli eg.bizt. járulékok terhére érvény. családi járulékok kedvezményről	91	398	276	444	325	198

## 2018. évi bevallások járulékadatai igazgatóságonként

(adatok millió forintban)

	Csongrád Megyei Adó- és Vám-igazgatóság	Győr-Moson-Sopron Megyei Adó- és Vám-igazgatóság	Vas Megyei Adó- és Vám-igazgatóság	Zala Megyei Adó- és Vám-igazgatóság	Fejér Megyei Adó- és Vám-igazgatóság
<b>Egészségbiztosítási Alapot megillető járulékok és egészségügyi hozzájárulás</b>					
1. Foglalkoztatók természetbeni egészségbiztosítási járuléka	0	0	0	0	0
2. Foglalkoztatók pénzbeli egészségbiztosítási járuléka	0	0	0	0	0
3. Egyéni vállalkozók természetbeni egészségbiztosítási járuléka	0	0	0	0	0
4. Egyéni vállalkozók pénzbeli egészségbiztosítási járuléka	0	0	0	0	0
5. A biztosítottól levont természetbeni egészségbiztosítási járuléka 188+293	12 218	20 387	9 542	7 598	17 584
6. A biztosítottól levont pénzbeli egészségbiztosítási járuléka 188+293	9 096	15 203	7 114	5 669	13 093
7. Egyéni vállalkozók ajtátszemélyére vonatkozó természetbeni egészségbiztosítási járuléka	262	370	198	228	228
8. Egyéni vállalkozók saját személyére vonatkozó pénzbeli egészségbiztosítási járuléka	190	269	143	166	166
<b>9. 188-as és 293-as adónemről az egészségbiztosítási alapot illető járulékok összesen</b>	<b>21 766</b>	<b>36 229</b>	<b>16 997</b>	<b>13 661</b>	<b>31 071</b>
10. Egészségügyi szolgáltatási járuléka	298	289	147	188	250
11. Őstermelők kedvezményes járuléka	114	44	21	23	47
12. Őstermelők természetbeni egészségbiztosítási járuléka	12	7	6	5	10
13. Őstermelők pénzbeli egészségbiztosítási járuléka	9	5	4	4	7
14. Kifizetőt terhelő ekho egészségbiztosítási alapot illető része	82	136	44	27	188
15. Magánszemélyt terhelő ekho egészségbiztosítási alapot illető része	38	61	21	12	86
16. START kártérítési foglalkoztatási kötelezettség egészségbiztosítási alapot illető része	0	0	0	0	0
17. Egyszerűsített foglalkoztatásból eredő közteher egészségbiztosítási alapot illető része	7	5	3	4	5
<b>18. Összesen (10-17. sorok adatai)</b>	<b>560</b>	<b>547</b>	<b>246</b>	<b>263</b>	<b>593</b>
19. Tételes egészségügyi hozzájárulás	0	0	0	0	0
20. Százalékos mértékű egészségügyi hozzájárulás	3 807	7 884	3 032	2 327	7 357
<b>21. Összesen (19-20. sorok egészségügyi hozzájárulás-adatai)</b>	<b>3 807</b>	<b>7 884</b>	<b>3 032</b>	<b>2 327</b>	<b>7 357</b>
22. Egyéni vállalkozói és őstermelői szochó egészségbiztosítási alapot illető része	240	336	178	204	213
23. Kedvezmény nélküli szochó egészségbiztosítási alapot illető része	12 072	21 167	9 758	7 554	18 335

## 2018. évi bevallások járulékadatai igazgatóságonként

(adatok millió forintban)

	Csongrád Megyei Adó- és Vám- igazgatóság	Győr-Moson- Sopron Megyei Adó- és Vám- igazgatóság	Vas Megyei Adó- és Vám- igazgatóság	Zala Megyei Adó- és Vám- igazgatóság	Fejér Megyei Adó- és Vám- igazgatóság
<b>Egészségbiztosítási Alapot megillető járulékok és egészségügyi hozzájárulás</b>					
24. START kártérítés foglalkoztatott utáni szochó egészségbizt. alapot illelő része 10 %	0	0	0	0	0
25. START kártérítés foglalkoztatott utáni szochó egészségbizt. alapot illelő része 20%	0	0	0	0	0
26. START PLUSZ kártérítés foglalkoztatott utáni szochó egészségbizt. alapot illelő része 10 %	0	0	0	0	0
27. START PLUSZ kártérítés foglalkoztatott utáni szochó egészségbizt. alapot illelő része 20 %	0	0	0	0	0
28. START EXTRA kártérítés foglalkoztatott utáni szochó egészségbizt. alapot illelő része 10 %	0	0	0	0	0
29. Karrier híd program szochó egészségbizt. alapot illelő része	0	0	0	0	0
30. Munkabérek nettó ért. megőrzése esetén fiz. szochó egészségbizt. alapot illelő része	0	0	0	0	0
31. Kétkedvezmény esetén fizetett szochó egészségbizt. alapot illelő része	0	0	0	0	0
32. Részmunkaidőben foglalk. utáni szochó egészségbizt. alapot illelő része	2	2	0	0	1
33. Közfoglalkoztatott személyek utáni szochó egészségbizt. alapot illelő része	124	29	42	62	65
34. Szakképzettséget nem ig. munkakör foglalkozt. utáni szochó eg.bizt. alapot illelő része	281	282	159	152	235
35. 25 év alattiak utáni szochó egészségbiztosítási alapot illelő része	90	202	95	79	160
36. 55 év felettiak utáni szochó egészségbizt. alapot illelő része	256	397	218	198	361
37. GYED-dal érintettek szochó egészségbizt. alapot illelő része	9	9	5	4	7
38. Szabad vállalkozási zónában lévő vállalkozások szochó eg.bizt. alapot illelő része	0	0	0	0	0
39. Doktori képzésben részt vevő hallgatóként foglalk. szochó eg.bizt. alapot illelő része	0	0	0	0	0
40. Tartóisan álláskeresőként foglalkoztatottak szochó eg. bizt. alapot illelő része	6	1	2	2	3
41. A mezőgazdasági munkakörben foglalkoztatottak szochó egészségbiztosítási alapot illelő része	24	27	19	19	28
42. Tbj. R.5/a § (1) bekezdés a) pont szerinti szochó egészségbiztosítási alapot illelő része	0	0	0	0	0
43. A kutatás-fejlesztési tevékenység után érvényesíthető adókedvezmény eg.bizt. alapot érintő része	0	0	0	0	0
<b>44. Szociális hozzájárulás összesen</b>	<b>13 104</b>	<b>22 452</b>	<b>10 476</b>	<b>8 274</b>	<b>19 408</b>
45. Tájékoztató adat a természetbeni eg.bizt. járulék terhére érvény. családi járulék kedvezmény	515	585	304	282	573
46. Tájékoztató adat a pénzbeli eg.bizt. járulék terhére érvény. családi járulék kedvezményről	281	310	166	153	320

## 2018. évi bevallások járulékadatai igazgatóságonként

(adatok millió forintban)

	Komárom- Esztergom Megyei Adó- és Vám- igazgatóság	Veszprém Megyei Adó- és Vám- igazgatóság	Baranya Megyei Adó- és Vám- igazgatóság	Somogy Megyei Adó- és Vám- igazgatóság	Toina Megyei Adó- és Vám- igazgatóság
<b>Egészségbiztosítási Alapot megillető járulékok és egészségügyi hozzájárulás</b>					
1. Foglalk.terhelő természetbeni egészségbiztosítási járulék	0	0	0	0	0
2. Foglalk.terhelő pénzbeli egészségbiztosítási járulék	0	0	0	0	0
3. Egyéni vállalkozó természetbeni egészségbiztosítási járuléka	0	0	0	0	0
4. Egyéni vállalkozó pénzbeli egészségbiztosítási járuléka	0	0	0	0	0
5. A biztosítottól levont természetbeni egészségbiztosítási járulék 188+293	12 789	11 282	10 214	8 793	6 318
6. A biztosítottól levont pénzbeli egészségbiztosítási járulék 188+293	9 517	8 389	7 602	6 555	4 707
7. Egyéni vállalkozó ajtá személyére vonatkozó természetbeni egészségbiztosítási járuléka	172	259	194	204	159
8. Egyéni vállalkozó saját személyére vonatkozó pénzbeli egészségbiztosítási járuléka	125	189	140	148	116
<b>9. 188-as és 293-as adónemről az egészségbiztosítási alapot illető járulék összesen</b>	<b>22 603</b>	<b>20 119</b>	<b>18 150</b>	<b>15 700</b>	<b>11 300</b>
10. Egészségügyi szolgáltatási járulék	173	220	251	201	142
11. Őstermelők kedvezményes járuléka	13	24	35	39	44
12. Őstermelők természetbeni egészségbiztosítási járuléka	4	5	8	6	8
13. Őstermelők pénzbeli egészségbiztosítási járuléka	3	3	6	4	6
14. Kifizetőt terhelő ekho egészségbiztosítási alapot illető része	44	115	50	43	31
15. Magánszemélyt terhelő ekho egészségbiztosítási alapot illető része	20	53	20	19	15
16. START kártérítési foglalk. utáni kötelezettség egészségbizt.alapot illető része	0	0	0	0	0
17. Egyszerűsített foglalkoztatásból eredő közteher egészségbizt.alapot illető része	4	5	7	7	3
<b>18. Összesen (10-17. sorok adatai)</b>	<b>261</b>	<b>425</b>	<b>377</b>	<b>319</b>	<b>249</b>
19. Tételes egészségügyi hozzájárulás	0	0	0	0	0
20. Százalékos mértékű egészségügyi hozzájárulás	5 208	4 078	2 940	2 662	2 796
<b>21. Összesen (19-20. sorok egészségügyi hozzájárulás adatai)</b>	<b>5 208</b>	<b>4 078</b>	<b>2 940</b>	<b>2 662</b>	<b>2 796</b>
22. Egyéni vállalkozói és őstermelői szochó egészségbiztosítási alapot illető része	156	236	176	184	145
23. Kedvezmény nélküli szochó egészségbiztosítási alapot illető része	13 160	11 476	9 881	8 689	6 330

## 2018. évi bevallások járulékadatai igazgatóságonként

(adatok millió forintban)

	Komárom- Esztergom Megyei Adó- és Vám- igazgatóság	Veszprém Megyei Adó- és Vám- igazgatóság	Baranya Megyei Adó- és Vám- igazgatóság	Somogy Megyei Adó- és Vám- igazgatóság	Tolna Megyei Adó- és Vám- igazgatóság
Egészségbiztosítási Alapot megillető járulékok és egészségügyi hozzájárulás					
24. START kártérítés foglalkoztatott utáni szochó egészségbíz. alapot illelő része 10 %	0	0	0	0	0
25. START kártérítés foglalkoztatott utáni szochó egészségbíz. alapot illelő része 20%	0	0	0	0	0
26. START PLUSZ kártérítés foglalkoztatott utáni szochó egészségbíz. alapot illelő része 10 %	0	0	0	0	0
27. START PLUSZ kártérítés foglalkoztatott utáni szochó egészségbíz. alapot illelő része 20 %	0	0	0	0	0
28. START EXTRA kártérítés foglalkoztatott utáni szochó egészségbíz. alapot illelő része 10 %	0	0	0	0	0
29. Karrier híd program szochó egészségbíz. alapot illelő része	0	0	0	0	0
30. Munkabérek nettó ért. megőrzése esetén fiz. szochó egészségbíz. alapot illelő része	0	0	0	0	0
31. Kéi kedvezmény esetén fizetett szochó egészségbíz. alapot illelő része	0	0	0	0	0
32. Részmunkaidőben foglalk. utáni szochó egészségbíz. alapot illelő része	1	1	1	1	0
33. Közfoglalkoztatott személyek utáni szochó egészségbíz. alapot illelő része	34	50	257	144	61
34. Szakképzettséget nem ig. munkakör foglalkozt. utáni szochó eg.bizt. alapot illelő része	220	201	192	192	120
35. 25 év alattiak utáni szochó egészségbiztosítási alapot illelő része	117	112	65	74	40
36. 55 év felettiak utáni szochó egészségbíz. alapot illelő része	266	261	218	216	134
37. GYED-dal érintettek szochó egészségbíz. alapot illelő része	6	8	6	3	2
38. Szabad vállalkozási zónában lévő vállalkozások szochó eg.bizt. alapot illelő része	0	0	0	0	0
39. Doktori képzésben részt vevő hallgatóként foglalk. szochó eg.bizt. alapot illelő része	0	0	0	0	0
40. Tartóisan álláskeresőként foglalkoztatottak szochó eg. bizt. alapot illelő része	3	2	5	5	3
41. A mezőgazdasági munkakörben foglalkoztatottak szochó egészségbiztosítási alapot illelő része	19	16	31	21	20
42. Tbj. R.5/a § (1) bekezdés a) pont szerinti szochó egészségbiztosítási alapot illelő része	0	0	0	0	0
43. A kutatás-fejlesztési tevékenység után érvényesíthető adókedvezmény eg.bizt. alapot érintő része	0	0	0	0	0
<b>44. Szociális hozzájárulás összesen</b>	<b>13 982</b>	<b>12 363</b>	<b>10 832</b>	<b>9 529</b>	<b>6 855</b>
45. Tájékoztató adat a természetbeni eg.bizt. járulék terhére érvény. családi járulék kedvezmény	396	415	435	362	218
46. Tájékoztató adat a pénzbeli eg.bizt. járulék terhére érvény. családi járulék kedvezményről	218	229	245	203	117

## 2018. évi bevallások járulékadatai igazgatóságokként

(adatok millió forintban)

Egészségbiztosítási Alapot megillető járulékok és egészségügyi hozzájárulás	Kiemelt Adó- és Vámigazgatóság	Kizárólagos III. terület	Országos összesen
1. Foglalk.terhelő természetbeni egészségbiztosítási járulék	0	0	0
2. Foglalk.terhelő pénzbeli egészségbiztosítási járulék	0	0	0
3. Egyéni vállalkozó természetbeni egészségbiztosítási járuléka	0	0	0
4. Egyéni vállalkozó pénzbeli egészségbiztosítási járuléka	0	0	0
5. A biztosítottól levont természetbeni egészségbiztosítási járulék 188+293	84 691	25 691	458 763
6. A biztosítottól levont pénzbeli egészségbiztosítási járulék 188+293	63 402	19 406	341 525
7. Egyéni vállalkozó aját személyére vonatkozó természetbeni egészségbiztosítási járuléka	0	4	5 768
8. Egyéni vállalkozó saját személyére vonatkozó pénzbeli egészségbiztosítási járuléka	0	3	4 203
<b>9. 188-as és 293-as adónemről az egészségbiztosítási alapot illeto járulékok összesen</b>	<b>148 093</b>	<b>45 104</b>	<b>810 259</b>
10. Egészségügyi szolgáltatási járulék	0	1	6 995
11. Óstermelők kedvezményes járuléka	0	0	1 168
12. Óstermelők természetbeni egészségbiztosítási járuléka	0	0	167
13. Óstermelők pénzbeli egészségbiztosítási járuléka	0	0	125
14. Kifizetői terhelő ekho egészségbiztosítási alapot illeto része	585	5	3 763
15. Magánszemélyi terhelő ekho egészségbiztosítási alapot illeto része	229	2	1 574
16. START kártérítési foglalk. utáni kötelezettség egészségbizt.alapot illeto része	0	0	0
17. Egyszerűsített foglalkoztatásból eredő közteher egészségbizt.alapot illeto része	2	0	164
<b>18. Összesen (10–17. sorok adatai)</b>	<b>816</b>	<b>8</b>	<b>13 956</b>
19. Tételes egészségügyi hozzájárulás	0	0	0
20. Százalékos mértékű egészségügyi hozzájárulás	41 350	6 254	172 249
<b>21. Összesen (19–20. sorok egészségügyi hozzájárulás-adatai)</b>	<b>41 350</b>	<b>6 254</b>	<b>172 249</b>
22. Egyéni vállalkozói és őstermelői szociho egészségbiztosítási alapot illeto része	0	4	5 214
23. Kedvezmény nélküli szociho egészségbiztosítási alapot illeto része	91 198	29 488	471 565

## 2018. évi bevallások járulékadatai igazgatóságokként

(adatok millió forintban)

Országos összesen	Kiemelt Adó- és Vámigazgatóság	Kizárólagos III. terület	Országos összesen
<b>Égéségbiztosítási Alapot megillető járulékok és egészségügyi hozzájárulás</b>			
24. START kártérítési foglalkoztatott utáni szociális egészségügyi alapot illető része 10 %	0	0	0
25. START kártérítési foglalkoztatott utáni szociális egészségügyi alapot illető része 20%	0	0	0
26. START PLUSZ kártérítési foglalkoztatott utáni szociális egészségügyi alapot illető része 10 %	0	0	0
27. START PLUSZ kártérítési foglalkoztatott utáni szociális egészségügyi alapot illető része 20 %	0	0	0
28. START EXTRA kártérítési foglalkoztatott utáni szociális egészségügyi alapot illető része 10 %	0	0	0
29. Karrier híd program szociális egészségügyi alapot illető része	0	0	1
30. Munkabérek nettó ért. megőrzése esetén fiz. szociális egészségügyi alapot illető része	0	0	0
31. Kétféle kedvezmény esetén fizetett szociális egészségügyi alapot illető része	0	0	0
32. Pészmunkaidőben foglalk. utáni szociális egészségügyi alapot illető része	0	0	53
33. Közfoglalkoztatott személyek utáni szociális egészségügyi alapot illető része	54	100	3 810
34. Szakképzettség nem ig. munkakör foglalkozt. utáni szociális egészségügyi alapot illető része	627	12	6 966
35. 25 év alattiak utáni szociális egészségügyi alapot illető része	687	7	3 347
36. 55 év felettek utáni szociális egészségügyi alapot illető része	1 290	58	8 292
37. GYED-dal érintettek szociális egészségügyi alapot illető része	41	1	211
38. Szabad vállalkozási zónában lévő vállalkozások szociális egészségügyi alapot illető része	0	0	7
39. Doktorai képzésben részt vevő hallgatóként foglalk. szociális egészségügyi alapot illető része	0	0	3
40. Tartósan álláskeresőként foglalkoztatottak szociális egészségügyi alapot illető része	4	0	109
41. A mezőgazdasági munkakörben foglalkoztatottak szociális egészségügyi alapot illető része	1	2	538
42. Tbj. R.5/a) § (1) bekezdés a) pont szerinti szociális egészségügyi alapot illető része	0	-267	-267
43. A kulcs-fejlesztési tevékenység után érvényesíthető adókedvezmény eg.bizt. alapot érintő része	-44	-1	-55
<b>44. Szociális hozzájárulás összesen</b>	<b>93 858</b>	<b>29 404</b>	<b>499 794</b>
45. Tájékoztató adat a természetbeni eg.bizt. járulékok terhére érvény. családi járulékok kedvezmény	1 585	762	14 588
46. Tájékoztató adat a pénzbeli eg.bizt. járulékok terhére érvény. családi járulékok kedvezményről	867	390	8 043

## 2018. évi bevallások járulékadatai igazgatóságonként

(adatok millió forintban)

	Észak- budapesti Adó- és Vám- igazgatóság	Kelet- budapesti Adó- és Vám- igazgatóság	Dél-budapesti Adó- és Vám- igazgatóság	Pest Megyei Adó- és Vám- igazgatóság	Borsod-Abaúj- Zemplén Megyei Adó- és Vám- igazgatóság	Héves Megyei Adó- és Vám- igazgatóság
1. Foglalkoztató nyugdíjbiztosítási járuléka	0	0	0	0	0	0
2. Egyéni vállalkozók és mezőgazdasági őstermelők nyugdíjbiztosítási járuléka	0	0	0	0	0	0
3. Biztosított foglalkoztatottak nyugdíjjáruléka 125+291	122 356	79 628	77 738	75 256	45 243	23 206
4. Munkanélküli ellátás/Álláskeresési támogatás után fizetett nyugdíjjáruléka 125+291	1 256	7	1	5	636	223
5. GYED, GYES, GYET, stb. utáni nyugdíjjáruléka 125+291	2 340	7 242	0	0	151	85
6. Egyéni vállalkozók és mg. őstermelők saját jogon fizetett nyugdíjjáruléka	447	489	534	1 388	629	411
7. Magánnyugdíjpénztári lag biztosított foglalkoztatottak nyugdíjjáruléka	0	0	0	0	0	0
8. Felsőigazgatói díj utáni nyugdíjbiztosítási járuléka	526	204	91	36	11	18
9. Őstermelők kedvezményes nyugdíjjáruléka	7	8	12	164	94	88
<b>10. Összesen (1–9 sorok összege)</b>	<b>126 932</b>	<b>87 578</b>	<b>78 376</b>	<b>76 859</b>	<b>46 764</b>	<b>24 031</b>
11. Kifizetői terhelő ekho nyugdíjbiztosítási alapot illető része	2 690	2 530	1 499	409	351	100
12. Magánszemélyi terhelő ekho nyugdíjbiztosítási alapot illető része	713	664	441	117	117	28
13. START kártérítési foglalkoztatott utáni kötelezettség nyugdíjbiztosítási alapot illető része	0	0	0	0	0	0
14. Korkezdmény-biztosítási járuléka	0	0	0	0	0	0
15. Egyszerűsített foglalkoztatásból eredő közteher nyugdíjbiztosítási alapot illető része	982	1 096	1 038	1 626	1 207	606
<b>16. Összesen (11–15 sorok összege)</b>	<b>4 385</b>	<b>4 280</b>	<b>2 978</b>	<b>2 152</b>	<b>1 675</b>	<b>734</b>
17. Egyéni vállalkozói és őstermelői szochó nyugdíjbiztosítási alapot illető része	593	711	745	2 149	941	624
18. Kedvezmény nélküli szochó nyugdíjbiztosítási alapot illető része	177 627	112 516	110 274	102 400	60 725	32 605
19. START kártérítési foglalkoztatott utáni szochó nyugdíjbizt. alapot illető része 10 %	0	0	0	0	0	0
20. START kártérítési foglalkoztatott utáni szochó nyugdíjbizt. alapot illető része 20 %	0	0	0	0	0	0
21. START PLUSZ kártérítési foglalkoztatott utáni szochó nyugdíjbizt. alapot illető része 10 %	0	0	0	0	0	0
22. START PLUSZ kártérítési foglalkoztatott utáni szochó nyugdíjbizt. alapot illető része 20 %	0	0	0	0	0	0
23. START EXTRA kártérítési foglalkoztatott utáni szochó nyugdíjbizt. alapot illető része 10 %	0	0	0	0	0	0

## 2018. évi bevallások járulékadatai igazgatóságokként

(adatok millió forintban)

Nyugdíjbiztosítási Alapot megillető járulékok	Észak-budapesti Autó- és Vám- igazgatóság	Kelet-budapesti Autó- és Vám- igazgatóság	Dél-budapesti Autó- és Vám- igazgatóság	Pest Megyei Autó- és Vám- igazgatóság	Borsod-Abaúj- Zemplén Megyei Autó- és Vám- igazgatóság	Heves Megyei Autó- és Vám- igazgatóság
24. Karrier híd program szochó nyugdíjbiztosítási alapot illető része	0	0	1	0	0	0
25. Munkabérek nettó ért.megőrzése esetén fiz.szochó nyugdíjbiz.alapot illető része	0	0	0	0	0	0
26. Két kedvezmény esetén fizetett szochó nyugdíjbizt. alapot illető része	0	0	0	0	0	0
27. Részmunkaidőben foglalk. utáni szochó nyugdíjbizt. alapot illető része	23	29	22	40	6	4
28. Közfoglalkoztatott személyek utáni szochó nyugdíjbizt. alapot illető része	483	328	89	251	2 340	361
29. Szakképzettséget nem igénylő munkák, foglalk. utáni szochó nyugdíjbizt. alapot illető része	1 802	1 975	1 772	3 040	974	442
30. 25 év alattiak utáni szochó nyugdíjbizt. alapot illető része	1 006	809	718	817	406	228
31. 55 év felettiek utáni szochó nyugdíjbiztosítási alapot illető része	1 990	1 957	1 986	2 287	1 484	676
32. GYED-del érintettek szochó nyugdíjbiztosítási alapot illető része	64	47	53	70	27	14
33. Szabad vállalkozási zónában lévő vállalkozások szochó nyugdíjbizt. alapot illető része	1	2	0	0	2	1
34. Doktori képzésben részt vevő hallgatóként foglalk. szochó nyugdíjbiztosítási alapot illető része	1	2	3	1	0	0
35. Tartósan álláskeresőként foglalkoztatottak szochó nyugdíjbizt. alapot illető része	15	16	15	31	34	13
36. A mezőgazdasági munkakörben foglalkoztatottak szochó nyugdíjbiztosítási alapot illető része	23	13	10	112	96	29
37. Tbj. R. 5/d S (1) bekezdés a) pont szerinti nyugdíjbizt. alapot illető része	-1	0	0	0	0	0
38. A kutatás-fejlesztési tevékenység után érvényesíthető adókedvezmény eg.bizt. alapot érintő része	-34	0	0	0	0	0
<b>39. Szociális hozzájárulási összesen</b>	<b>183 593</b>	<b>118 405</b>	<b>115 688</b>	<b>111 198</b>	<b>67 035</b>	<b>34 997</b>
40. Tájékoztató adat a nyugdíjjárulék terhére érvényesített családi járulékkedvezményről	1 489	1 079	1 018	1 550	1 599	453

**2018. évi bevallások járulékadatai igazgatóságonként**

(adatok millió forintban)

	Nógrád Megyei Adó- és Vám-igazgatóság	Hajdú-Bihar Megyei Adó- és Vám-igazgatóság	Jász-Nagykun-Szolnok Megyei Adó- és Vám-igazgatóság	Szabolcs-Szatmár-Bereg Megyei Adó- és Vám-igazgatóság	Bács-Kiskun Megyei Adó- és Vám-igazgatóság	Békés Megyei Adó- és Vám-igazgatóság
1. Foglalkoztató nyugdíjbiztosítási járuléka	0	0	0	0	0	0
2. Egyéni vállalkozók és mezőgazdasági őstermelők nyugdíjbiztosítási járuléka	0	0	0	0	0	0
3. Biztosított foglalkoztatottak nyugdíjjáruléka 125+291	8 653	40 102	28 136	32 532	39 251	21 207
4. Munkanélküli ellátás/Álláskeresési támogatás után fizetett nyugdíjjáruléka 125+291	192	461	294	580	342	284
5. GYED, GYES, GYET, stb. utáni nyugdíjjáruléka 125+291	36	183	107	156	201	92
6. Egyéni vállalkozók és mg. őstermelők saját jogon fizetett nyugdíjjáruléka	243	846	464	822	823	562
7. Magánnyugdíjpénztári lag biztosított foglalkoztatottak nyugdíjjáruléka	0	0	0	0	0	0
8. Felszolgálati díj utáni nyugdíjbiztosítási járuléka	0	21	1	0	14	7
9. Őstermelők kedvezményes nyugdíjjáruléka	29	319	171	260	475	301
<b>10. Összesen (1–9 sorok összege)</b>	<b>9 153</b>	<b>41 932</b>	<b>29 173</b>	<b>34 350</b>	<b>41 106</b>	<b>22 453</b>
11. Kifizetői terhelő ekho nyugdíjbiztosítási alapot illető része	15	383	102	186	126	119
12. Magánszemélyt terhelő ekho nyugdíjbiztosítási alapot illető része	4	119	28	59	33	34
13. START kártérítési foglalkoztatott utáni kötelezettség nyugdíjbiztosítási alapot illető része	0	0	0	0	0	0
14. Korkezdmény-biztosítási járuléka	0	0	0	0	0	0
15. Egyszerűsített foglalkoztatásból eredő közteher nyugdíjbiztosítási alapot illető része	238	939	525	1 052	996	672
<b>16. Összesen (11–15 sorok összege)</b>	<b>257</b>	<b>1 441</b>	<b>655</b>	<b>1 297</b>	<b>1 155</b>	<b>825</b>
17. Egyéni vállalkozói és őstermelői szochó nyugdíjbiztosítási alapot illető része	326	1 305	689	1 286	1 314	781
18. Kedvezmény nélküli szochó nyugdíjbiztosítási alapot illető része	11 441	53 810	37 870	41 974	52 838	27 238
19. START kártérítési foglalkoztatott utáni szochó nyugdíjbizt. alapot illető része 10 %	0	0	0	0	0	0
20. START kártérítési foglalkoztatott utáni szochó nyugdíjbizt. alapot illető része 20 %	0	0	0	0	0	0
21. START PLUSZ kártérítési foglalkoztatott utáni szochó nyugdíjbizt. alapot illető része 10 %	0	0	0	0	0	0
22. START PLUSZ kártérítési foglalkoztatott utáni szochó nyugdíjbizt. alapot illető része 20 %	0	0	0	0	0	0
23. START EXTRA kártérítési foglalkoztatott utáni szochó nyugdíjbizt. alapot illető része 10 %	0	0	0	0	0	0

## 2018. évi bevallások járulékadatai igazgatóságonként

(adatok millió forintban)

	Nógrád Megyei Adó- és Vám-igazgatóság	Hajdú-Bihar Megyei Adó- és Vám-igazgatóság	Jász-Nagykun-Szolnok Megyei Adó- és Vám-igazgatóság	Szabolcs-Szatmár-Bereg Megyei Adó- és Vám-igazgatóság	Bács-Kiskun Megyei Adó- és Vám-igazgatóság	Békés Megyei Adó- és Vám-igazgatóság
24. Karrier híd program szochó nyugdíjbiztosítási alapot illető része	0	0	0	0	0	0
25. Munkabérek nettó ért.megőrzése esetén fiz.szochó nyugdíjbizt.alapot illető része	0	0	0	0	0	0
26. Két kedvezmény esetén fizetett szochó nyugdíjbizt. alapot illető része	0	0	0	0	0	0
27. Részmunkaidőben foglalk. utáni szochó nyugdíjbizt. alapot illető része	1	5	4	9	9	6
28. Közfoglalkoztatott személyek utáni szochó nyugdíjbizt. alapot illető része	437	1 213	690	2 214	539	874
29. Szakképzettséget nem igénylő munkák. foglalk. utáni szochó nyugdíjbizt. alapot illető része	171	1 253	812	920	1 381	674
30. 25 év alattiak utáni szochó nyugdíjbizt. alapot illető része	73	386	336	290	502	205
31. 55 év felettiek utáni szochó nyugdíjbiztosítási alapot illető része	252	1 155	983	930	1 287	751
32. GYED-del érintettek szochó nyugdíjbiztosítási alapot illető része	5	32	21	22	37	21
33. Szabad vállalkozási zónában lévő vállalkozások szochó nyugdíjbizt. alapot illető része	4	2	1	6	0	2
34. Doktori képzésben részt vevő hallgatóként foglalk. szochó nyugdíjbiztosítási alapot illető része	0	1	0	0	0	0
35. Tartósan álláskeresőként foglalkoztatottak szochó nyugdíjbizt. alapot illető része	10	28	18	29	36	26
36. A mezőgazdasági munkakörben foglalkoztatottak szochó nyugdíjbiztosítási alapot illető része	13	236	133	81	169	183
37. Tbj. R. 5/d S (1) bekezdés a) pont szerinti nyugdíjbizt. alapot illető része	0	0	0	0	0	0
38. A kutatás-fejlesztési tevékenység után érvényesíthető adókedvezmény eg.bizt. alapot érintő része	0	0	0	0	0	0
<b>39. Szociális hozzájárulási összesen</b>	<b>12 733</b>	<b>59 426</b>	<b>41 557</b>	<b>47 761</b>	<b>58 112</b>	<b>30 761</b>
40. Tájékoztató adat a nyugdíjjárulék terhére érvényesített családi járulékkedvezményről	266	1 110	777	1 327	875	573

**2018. évi bevallások járulékadatai igazgatóságonként**

(adatok millió forintban)

Nyugdíjbiztosítási Alapot megillető járulékok	Csongrád Megyei Adó- és Vám- igazgatóság	Győr-Moson-Sopron Megyei Adó- és Vám- igazgatóság	Vas Megyei Adó- és Vám- igazgatóság	Zala Megyei Adó- és Vám- igazgatóság	Fejér Megyei Adó- és Vám- igazgatóság
1. Foglalkoztató nyugdíjbiztosítási járuléka	0	0	0	0	0
2. Egyéni vállalkozók és mezőgazdasági őstermelők nyugdíjbiztosítási járuléka	0	0	0	0	0
3. Biztosított foglalkoztatottak nyugdíjjáruléka 125+291	31 481	52 169	24 453	19 525	45 188
4. Munkanélküli ellátás/Álláskeresési támogatás után fizetett nyugdíjjárulék 125+291	242	216	162	220	280
5. GYED, GYES, GYET, stb. utáni nyugdíjjárulék 125+291	167	210	84	86	142
6. Egyéni vállalkozók és mg. őstermelők saját jogon fizetett nyugdíjjáruléka	600	782	417	461	502
7. Magánnyugdíjpénztári lag biztosított foglalkoztatottak nyugdíjjáruléka	0	0	0	0	0
8. Felsőgálói díj utáni nyugdíjbiztosítási járulék	13	8	3	24	11
9. Őstermelők kedvezményes nyugdíjjáruléka	290	113	54	59	119
<b>10. Összesen (1–9 sorok összege)</b>	<b>32 793</b>	<b>53 498</b>	<b>25 173</b>	<b>20 375</b>	<b>46 242</b>
11. Kifizetői terhelő ekho nyugdíjbiztosítási alapot illető része	288	480	156	94	657
12. Magánszemélyt terhelő ekho nyugdíjbiztosítási alapot illető része	90	145	51	28	204
13. START kártérítési foglalkoztatott utáni kötelezettség nyugdíjbiztosítási alapot illető része	0	0	0	0	0
14. Korkezdmény-biztosítási járulék	0	0	0	0	0
15. Egyszerűsített foglalkoztatásból eredő közteher nyugdíjbiztosítási alapot illető része	760	588	309	434	561
<b>16. Összesen (11–15 sorok összege)</b>	<b>1 138</b>	<b>1 213</b>	<b>516</b>	<b>556</b>	<b>1 422</b>
17. Egyéni vállalkozói és őstermelői szochó nyugdíjbiztosítási alapot illető része	874	1 222	648	745	774
18. Kedvezmény nélküli szochó nyugdíjbiztosítási alapot illető része	42 606	74 699	34 429	26 667	64 710
19. START kártérítési foglalkoztatott utáni szochó nyugdíjbizt. alapot illető része 10 %	0	0	0	0	0
20. START kártérítési foglalkoztatott utáni szochó nyugdíjbizt. alapot illető része 20 %	0	0	0	0	0
21. START PLUSZ kártérítési foglalkoztatott utáni szochó nyugdíjbizt. alapot illető része 10 %	0	0	0	0	0
22. START PLUSZ kártérítési foglalkoztatott utáni szochó nyugdíjbizt. alapot illető része 20 %	0	0	0	0	0
23. START EXTRA kártérítési foglalkoztatott utáni szochó nyugdíjbizt. alapot illető része 10 %	0	0	0	0	0

## 2018. évi bevallások járulékadatai igazgatóságonként

(adatok millió forintban)

Nyugdíjbiztosítási Alapot megillető járulékok	Csongrád Megyei Adó- és Vám- igazgatóság	Győr-Moson-Sopron Megyei Adó- és Vám- igazgatóság	Vas Megyei Adó- és Vám- igazgatóság	Zala Megyei Adó- és Vám- igazgatóság	Fejér Megyei Adó- és Vám- igazgatóság
24. Karrier híd program szochó nyugdíjbiztosítási alapot illető része	1	0	0	0	0
25. Munkabérek nettó ért.megőrzése esetén fiz.szochó nyugdíjbizt.alapot illető része	0	0	0	0	0
26. Két kedvezmény esetén fizetett szochó nyugdíjbizt. alapot illető része	0	0	0	0	0
27. Részmunkaidőben foglalk. utáni szochó nyugdíjbizt. alapot illető része	6	9	1	2	5
28. Közfoglalkoztatott személyek utáni szochó nyugdíjbizt. alapot illető része	436	101	148	217	230
29. Szakképzettség nem igénylő munkák, foglalk. utáni szochó nyugdíjbizt. alapot illető része	994	1 000	561	538	834
30. 25 év alattiak utáni szochó nyugdíjbizt. alapot illető része	320	718	339	282	567
31. 55 év felettiek utáni szochó nyugdíjbiztosítási alapot illető része	911	1 411	774	704	1 280
32. GYED-del érintettek szochó nyugdíjbiztosítási alapot illető része	33	33	19	15	27
33. Szabad vállalkozási zónában lévő vállalkozások szochó nyugdíjbizt. alapot illető része	0	0	0	0	0
34. Doktori képzésben részt vevő hallgatóként foglalk. szochó nyugdíjbiztosítási alapot illető része	1	0	0	0	0
35. Tartósan álláskeresőként foglalkoztatottak szochó nyugdíjbizt. alapot illető része	23	4	6	9	12
36. A mezőgazdasági munkakörben foglalkoztatottak szochó nyugdíjbiztosítási alapot illető része	86	94	66	68	99
37. Tbj. R. 5/d S (1) bekezdés a) pont szerinti nyugdíjbizt. alapot illető része	0	0	0	0	0
38. A kutatás-fejlesztési tevékenység után érvényesíthető adókedvezmény eg.bizt. alapot érintő része	-1	0	0	0	0
<b>39. Szociális hozzájárulás összesen</b>	<b>46 290</b>	<b>79 291</b>	<b>36 991</b>	<b>29 247</b>	<b>68 538</b>
40. Tájékoztató adat a nyugdíjjárulék terhére érvényesített családi járulékkedvezményről	763	724	407	386	807

## 2018. évi bevallások járulékadatai igazgatóságonként

(adatok millió forintban)

	Komárom- Esztergom Megyei Adó- és Vám- igazgatóság	Veszprém Megyei Adó- és Vám- igazgatóság	Baranya Megyei Adó- és Vám- igazgatóság	Somogy Megyei Adó- és Vám- igazgatóság	Toina Megyei Adó- és Vám- igazgatóság
1. Foglalkoztató nyugdíjbiztosítási járuléka	0	0	0	0	0
2. Egyéni vállalkozók és mezőgazdasági őstermelők nyugdíjbiztosítási járuléka	0	0	0	0	0
3. Biztosított foglalkoztatottak nyugdíjjáruléka 125+291	32 764	28 926	26 242	22 627	16 222
4. Munkanélküli ellátás/Álláskeresési támogatás után fizetett nyugdíjjáruléka 125+291	232	225	269	250	140
5. GYED, GYES, GYET, stb. utáni nyugdíjjáruléka 125+291	109	122	131	74	64
6. Egyéni vállalkozók és mg. őstermelők saját jogon fizetett nyugdíjjáruléka	368	551	419	435	349
7. Magánnyugdíjpénztári lag biztosított foglalkoztatottak nyugdíjjáruléka	0	0	0	0	0
8. Felszolgálati díj utáni nyugdíjbiztosítási járuléka	10	45	8	17	5
9. Őstermelők kedvezményes nyugdíjjáruléka	33	61	88	99	111
<b>10. Összesen (1–9 sorok összege)</b>	<b>33 516</b>	<b>29 930</b>	<b>27 157</b>	<b>23 502</b>	<b>16 891</b>
11. Kifizetői terhelő ekho nyugdíjbiztosítási alapot illető része	155	406	177	150	106
12. Magánszemélyt terhelő ekho nyugdíjbiztosítási alapot illető része	47	127	46	46	36
13. START kártérítési foglalkoztatott utáni kötelezettség nyugdíjbiztosítási alapot illető része	0	0	0	0	0
14. Korkezdmény-biztosítási járuléka	0	0	0	0	0
15. Egyszerűsített foglalkoztatásból eredő közteher nyugdíjbiztosítási alapot illető része	440	532	724	660	334
<b>16. Összesen (11–15 sorok összege)</b>	<b>642</b>	<b>1 065</b>	<b>947</b>	<b>856</b>	<b>476</b>
17. Egyéni vállalkozói és őstermelői szochó nyugdíjbiztosítási alapot illető része	569	858	642	671	529
18. Kedvezmény nélküli szochó nyugdíjbiztosítási alapot illető része	46 469	40 489	34 878	30 658	22 350
19. START kártérítési foglalkoztatott utáni szochó nyugdíjbizt. alapot illető része 10 %	0	0	0	0	0
20. START kártérítési foglalkoztatott utáni szochó nyugdíjbizt. alapot illető része 20 %	0	0	0	0	0
21. START PLUSZ kártérítési foglalkoztatott utáni szochó nyugdíjbizt. alapot illető része 10 %	0	0	0	0	0
22. START PLUSZ kártérítési foglalkoztatott utáni szochó nyugdíjbizt. alapot illető része 20 %	0	0	0	0	0
23. START EXTRA kártérítési foglalkoztatott utáni szochó nyugdíjbizt. alapot illető része 10 %	0	0	0	0	0

## 2018. évi bevallások járulékadatai igazgatóságonként

(adatok millió forintban)

Nyugdíjbiztosítási Alapot megillető járulékok	Komárom- Esztergom Megyei Adó- és Vám- igazgatóság	Veszprém Megyei Adó- és Vám- igazgatóság	Baranya Megyei Adó- és Vám- igazgatóság	Somogy Megyei Adó- és Vám- igazgatóság	Tolna Megyei Adó- és Vám- igazgatóság
24. Karrier híd program szochó nyugdíjbiztosítási alapot illető része	0	0	0	0	0
25. Munkabérek nettó ért.megőrzése esetén fiz.szochó nyugdíjbizt.alapot illető része	0	0	0	0	0
26. Kétkedvezmény esetén fizetett szochó nyugdíjbizt. alapot illető része	0	0	0	0	0
27. Részmunkaidőben foglalk. utáni szochó nyugdíjbizt. alapot illető része	6	2	3	3	1
28. Közfoglalkoztatott személyek utáni szochó nyugdíjbizt. alapot illető része	121	177	904	505	214
29. Szakképzettséget nem igénylő munkák, foglalk. utáni szochó nyugdíjbizt. alapot illető része	780	713	679	681	426
30. 25 év alattiak utáni szochó nyugdíjbizt. alapot illető része	416	400	231	264	143
31. 55 év felettek utáni szochó nyugdíjbiztosítási alapot illető része	946	927	778	766	476
32. GYED-del érintettek szochó nyugdíjbiztosítási alapot illető része	21	28	21	13	9
33. Szabad vállalkozási zónában lévő vállalkozások szochó nyugdíjbizt. alapot illető része	0	0	0	0	1
34. Doktori képzésben részt vevő hallgatóként foglalk. szochó nyugdíjbiztosítási alapot illető része	0	0	0	0	0
35. Tartósan álláskeresőként foglalkoztatottak szochó nyugdíjbizt. alapot illető része	11	9	19	18	10
36. A mezőgazdasági munkakörben foglalkoztatottak szochó nyugdíjbiztosítási alapot illető része	68	57	109	74	70
37. Tbj. R. 5/d S (1) bekezdés a) pont.szerinti nyugdíjbizt. alapot illető része	0	0	0	0	0
38. A kutatás-fejlesztési tevékenység után érvényesíthető adókedvezmény eg.bizt. alapot érintő része	0	0	0	-1	0
<b>39. Szociális hozzájárulás összesen</b>	<b>49 407</b>	<b>43 660</b>	<b>38 264</b>	<b>33 652</b>	<b>24 229</b>
40. Tájékoztató adat a nyugdíjjárulék terhére érvényesített családi járulékkedvezményről	529	588	656	551	311

## 2018. évi bevallások járulékadatai igazgatóságonként

(adatok millió forintban)

Nyugdíjbiztosítási Alapot megillető járulékok	Kiemelt Adó- és Vámigazgatóság	Kizárólagos III. terület	Országos összesen
1. Foglalkoztató nyugdíjbiztosítási járuléka	0	0	0
2. Egyéni vállalkozók és mezőgazdasági őstermelők nyugdíjbiztosítási járuléka	0	0	0
3. Biztosított foglalkoztatottak nyugdíjjáruléka 125+-291	216 186	66 148	1 175 237
4. Munkanélküli ellátás/Álláskeresési támogatás után fizetett nyugdíjjáruléka 125+-291	0	0	6 516
5. GYED, GYES, GYET, stb. utáni nyugdíjjáruléka 125+-291	0	0	11 781
6. Egyéni vállalkozók és mg. őstermelők saját jogon fizetett nyugdíjjáruléka	0	8	12 556
7. Magánnyugdíjpénztári lag biztosított foglalkoztatottak nyugdíjjáruléka	0	0	0
8. Felsőigazgatói díj utáni nyugdíjbiztosítási járuléka	123	0	1 197
9. Őstermelők kedvezményes nyugdíjjáruléka	0	1	2 956
<b>10. Összesen (1–9 sorok összege)</b>	<b>216 309</b>	<b>66 157</b>	<b>1 210 243</b>
11. Kifizetői terhelő ekho nyugdíjbiztosítási alapot illető része	2 061	18	13 261
12. Magánszemélyi terhelő ekho nyugdíjbiztosítási alapot illető része	543	4	3 716
13. START kártérítési foglalkoztatott utáni kötelezettség nyugdíjbiztosítási alapot illető része	0	0	0
14. Korkezdmény-biztosítási járuléka	0	0	0
15. Egyszerűsített foglalkoztatásból eredő közteher nyugdíjbiztosítási alapot illető része	145	34	16 498
<b>16. Összesen (11–15 sorok összege)</b>	<b>2 749</b>	<b>56</b>	<b>33 475</b>
17. Egyéni vállalkozói és őstermelői szochó nyugdíjbiztosítási alapot illető része	0	13	19 010
18. Kedvezmény nélküli szochó nyugdíjbiztosítási alapot illető része	321 758	104 245	1 665 277
19. START kártérítési foglalkoztatott utáni szochó nyugdíjbizt. alapot illető része 10 %	0	0	0
20. START kártérítési foglalkoztatott utáni szochó nyugdíjbizt. alapot illető része 20 %	0	0	0
21. START PLUSZ kártérítési foglalkoztatott utáni szochó nyugdíjbizt. alapot illető része 10 %	0	0	0
22. START PLUSZ kártérítési foglalkoztatott utáni szochó nyugdíjbizt. alapot illető része 20 %	0	0	0
23. START EXTRA kártérítési foglalkoztatott utáni szochó nyugdíjbizt. alapot illető része 10 %	0	0	0

## 2018. évi bevallások járulékadatai igazgatóságokként

(adatok millió forintban)

Nyugdíjbiztosítási Alapot megillető járulékok	Kiemelt Adó- és Vámigazgatóság	Kizárólagos III. terület	Országos összesen
24. Karrier híd program szochó nyugdíjbiztosítási alapot illető része	0	0	4
25. Munkabérek nettó ért.megőrzése esetén fiz.szochó nyugdíjbizt.alapot illető része	0	0	0
26. Kéit. kedvezmény esetén fizetett szochó nyugdíjbizt. alapot illető része	0	0	0
27. Részmunkaidőben foglalk.utáni szochó nyugdíjbizt. alapot illető része	0	0	196
28. Közfoglalkoztatott személyek utáni szochó nyugdíjbizt. alapot illető része	191	351	13 416
29. Szakképzettséget nem igénylő munkák, foglalk. utáni szochó nyugdíjbizt. alapot illető része	2 209	44	24 675
30. 25 év alattiak utáni szochó nyugdíjbizt. alapot illető része	2 422	23	11 900
31. 55 év felettek utáni szochó nyugdíjbiztosítási alapot illető része	4 547	205	29 466
32. GYED-vel érintettek szochó nyugdíjbiztosítási alapot illető része	145	4	781
33. Szabad vállalkozási zónában lévő vállalkozások szochó nyugdíjbizt. alapot illető része	0	0	24
34. Doktori képzésben részt vevő hallgatóként foglalk. szochó nyugdíjbiztosítási alapot illető része	1	0	11
35. Tartósan álláskeresőként foglalkoztatottak szochó nyugdíjbizt. alapot illető része	13	1	407
36. A mezőgazdasági munkakörben foglalkoztatottak szochó nyugdíjbiztosítási alapot illető része	5	7	1 903
37. Tbj. R. 5/d § (1) bekezdés a) pont szerinti nyugdíjbizt. alapot illető része	0	-945	-946
38. A kutatás-fejlesztési tevékenység után érvényesíthető adókedvezmény eg.bizt. alapot érintő része	-153	-3	-192
<b>39. Szociális hozzájárulás összesen</b>	<b>331 138</b>	<b>103 945</b>	<b>1 765 932</b>
40. Tájékoztató adat a nyugdíjjárulék terhére érvényesített családi járulékkedvezményről	2 073	716	20 629

## Adóraktárból, tagállamból és importból szabadforgalomba hozott jövedéki termékek mennyisége

Megnevezés	Mennyiségi egység	2017. év	2018. év
Motorbenzin	millió liter	1 855,72	1 959,74
Gázolaj	millió liter	4 076,40	4 353,92
E-85	millió liter	0,00	0,00
Biodízel	millió liter	0,20	0,00
Bioüzemanyag	millió liter	0,00	0,00
	ezer kg	0,00	0,00
	ezer nm <sup>3</sup>	0,00	0,00
	ezer hlf	0,00	0,00
Üzemanyag-petróleum	millió liter	3,12	3,00
Fűtőolaj	ezer kg	14 349,76	10 654,57
Cseppfolyós szénhidrogén	ezer kg	41 849,83	38 465,69
Sűrített gáz	ezer nm <sup>3</sup>	6 643,45	21,28
Egyéb ásványolajtermék	millió liter	22,53	0,00
	ezer kg	0,00	0,00
Alkoholtermék	ezer hlf	11 176,25	16 086,78
Denaturált alkohol	ezer hlf	20 749,33	55 649,26
Bioetanol	ezer hlf	0,01	0,00
Sör	ezer hlf	28 837,82	29 858,44
Pezsgő	ezer liter	4 588,50	0,00
Habzó bor	ezer liter	9 917,76	14 696,16
Egyéb habzó erjesztett ital	ezer liter	292,94	522,50
Köztes alkoholtermék	ezer liter	1 590,57	1 441,03
Cigaretta, szivar, szivarka	millió db	7 607,58	8 870,76
Fogyasztási dohány	ezer kg	4 748,61	4 998,20
Elektronikus cigaretta töltőfolyadék	ml	8 925 776,36	12 091 570,84
Új dohánytermék kategória termék	db	0,00	0,00
Új dohánytermék kategória folyadék	ml	0,00	0,00
Szőlőbor/Csendes bor	ezer liter	6 183,08	9 065,62
Egyéb bor/Egyéb csendes erjesztett ital	ezer liter	7 335,40	8 999,95

*Az értékek megjelenítése két tizedes hosszán történik, ezért előfordulhat, hogy a táblázatban 0 érték látható, annak ellenére, hogy a mennyiség nem 0.*

*Az adatok visszamenőleg változhatnak!*

*A jövedéki adóról szóló 2016. évi LXVIII. törvény 2017. 07. 01-jén hatályba lépett rendelkezései értelmében változtak a sűrített gáz jövedéki adókötelezettségével kapcsolatos szabályok, továbbá már nem különíthető el a biodízel, a bioüzemanyag, az egyéb ásványolajtermék és a pezsgő.*

*A szőlőboradatok nem tartalmazzák az egyszerűsített adóraktárak elszámolásainak adatait.*

## Adó szakági ügyfélszolgálati információk alakulása 2018. évben országosan

Megnevezés	2018
Az Általános Tájékoztató Rendszerbe (TCC) kezdeményezett összes hívás (db)	1 178 039
sikeres hívások: db	880 202
Az Ügyintézői Contact Centerbe (ÜCC) kezdeményezett összes hívás (db)	173 794
sikeres hívások: db	160 455
Kiadott igazolások száma: db	616 579
adóigazolás: db	402 035
jövedelemigazolás: db	197 156
illetőségi igazolás: db	17 388
Hátralékrendezés: db	6 617
Hátralékrendezés: ezer forint	1 129 638

### Ügyfélszolgálati információk alakulása 2018. évben igazgatóságoként

Megnevezés	Észak-budapesti Adó- és Vám- igazgatóság	Kelet-budapesti Adó- és Vám- igazgatóság	Dél-budapesti Adó- és Vám- igazgatóság	Pest Megyei Adó- és Vám- igazgatóság
<b>Kiadott igazolások száma: db</b>	<b>53 858</b>	<b>45 965</b>	<b>41 297</b>	<b>68 035</b>
adóigazolás: db	32 596	29 142	26 833	43 895
jövedelemigazolás: db	16 994	15 240	12 783	22 655
illetőségi igazolás: db	4 268	1 583	1 681	1 485
Hátralékrendezés: db	193	223	315	322
Hátralékrendezés: ezer forint	73 752	13 509	25 575	74 955

### Ügyfélszolgálati információk alakulása 2018. évben igazgatóságoként

Megnevezés	Borsod-Abaúj- Zemplén Megyei Adó- és Vám- igazgatóság	Heves Megyei Adó- és Vám- igazgatóság	Nógrád Megyei Adó- és Vám- igazgatóság	Hajdú-Bihar Megyei Adó- és Vám- igazgatóság
<b>Kiadott igazolások száma: db</b>	<b>31 070</b>	<b>16 259</b>	<b>9 782</b>	<b>36 067</b>
adóigazolás: db	19 966	10 797	6 690	24 958
jövedelemigazolás: db	10 427	5 113	2 808	10 509
illetőségi igazolás: db	677	349	284	600
Hátralékrendezés: db	1 567	98	676	37
Hátralékrendezés: ezer forint	533 070	7 954	52 384	829

## Ügyfélszolgálati információk alakulása 2018. évben igazgatóságoként

Megnevezés	Jász-Nagykun-Szolnok Megyei Adó- és Vám-igazgatóság	Szabolcs-Szatmár-Bereg Megyei Adó- és Vám-igazgatóság	Bács-Kiskun Megyei Adó- és Vám-igazgatóság
<b>Kiadott igazolások száma: db</b>	<b>18 808</b>	<b>33 747</b>	<b>31 226</b>
adóigazolás: db	12 711	20 607	21 226
jövedelemigazolás: db	5 900	12 863	9 576
illetőségi igazolás: db	197	277	424
Hátralékrendezés: db	294	526	261
Hátralékrendezés: ezer forint	21 275	160 948	12 592

## Ügyfélszolgálati információk alakulása 2018. évben igazgatóságoként

Megnevezés	Békés Megyei Adó- és Vám-igazgatóság	Csongrád Megyei Adó- és Vám-igazgatóság	Győr-Moson-Sopron Megyei Adó- és Vám-igazgatóság
<b>Kiadott igazolások száma: db</b>	<b>19 094</b>	<b>26 296</b>	<b>29 850</b>
adóigazolás: db	13 220	18 745	19 661
jövedelemigazolás: db	5 618	7 167	9 542
illetőségi igazolás: db	256	384	647
Hátralékrendezés: db	110	301	169
Hátralékrendezés: ezer forint	2 866	16 952	13 057

## Ügyfélszolgálati információk alakulása 2018. évben igazgatóságoként

Megnevezés	Vas Megyei Adó- és Vám-igazgatóság	Zala Megyei Adó- és Vám-igazgatóság	Fejér Megyei Adó- és Vám-igazgatóság
<b>Kiadott igazolások száma: db</b>	<b>15 218</b>	<b>19 210</b>	<b>22 468</b>
adóigazolás: db	10 382	11 473	14 939
jövedelemigazolás: db	4 661	7 218	6 871
illetőségi igazolás: db	175	519	658
Hátralékrendezés: db	109	113	177
Hátralékrendezés: ezer forint	2 630	7 592	5 439

## Ügyfélszolgálati információk alakulása 2018. évben igazgatóságoként

Megnevezés	Komárom-Esztergom Megyei Adó- és Vám-igazgatóság	Veszprém Megyei Adó- és Vám-igazgatóság	Baranya Megyei Adó- és Vám-igazgatóság
<b>Kiadott igazolások száma: db</b>	<b>16 413</b>	<b>20 432</b>	<b>23 849</b>
adóigazolás: db	10 893	13 822	15 950
jövedelemigazolás: db	5 013	6 390	7 555
illetőségi igazolás: db	507	220	344
Hátralékrendezés: db	115	281	27
Hátralékrendezés: ezer forint	6 080	26 898	1 976

## Ügyfélszolgálati információk alakulása 2018. évben igazgatóságoként

Megnevezés	Somogy Megyei Adó- és Vám-igazgatóság	Tolna Megyei Adó- és Vám-igazgatóság	Kiemelt Adó- és Vám-igazgatóság
<b>Kiadott igazolások száma: db</b>	<b>18 181</b>	<b>13 348</b>	<b>6 106</b>
adóigazolás: db	11 703	8 936	2 890
jövedelemigazolás: db	6 032	4 219	2 002
illetőségi igazolás: db	446	193	1 214
Hátralékrendezés: db	303	356	44
Hátralékrendezés: ezer forint	19 305	48 990	1 009

## Ügyfélszolgálati információk alakulása 2018. évben igazgatóságoként

Megnevezés	Országos összesen	Ebből	
		fővárosi székhelyű igazgatóságok	vidéki székhelyű igazgatóságok
<b>Kiadott igazolások száma: db</b>	<b>616 579</b>	<b>215 261</b>	<b>401 318</b>
adóigazolás: db	402 035	135 356	266 679
jövedelemigazolás: db	197 156	69 674	127 482
illetőségi igazolás: db	17 388	10 231	7 157
Hátralékrendezés: db	6 617	1 097	5 520
Hátralékrendezés: ezer forint	1 129 638	188 801	940 837

## Beérkezett bevallások és adatszolgáltatások számának alakulása 2018. évben országosan

Bevallás típusa	2018. év
Eva-alapbevallások	25 774
Áfa-alapbevallások	4 101 097
Havi, negyedéves és éves bevallók alapbevallásai	541 837
Társaságiadó-alapbevallások	461 367
Szja-alapbevallás (önálló)	2 189 471
Szja-bevallási tervezet (bevallássá vált)	2 950 592
Járadék és munkaadói szja-alapbevallás	8 275 111
Támogatás-alapbevallások	7 566
Zöldadós alapbevallások	122 167
Egyéb alapbevallások	883 006
NY – Nullás bevallást helyettesítő nyilatkozat	730 527
Önellenzések	929 179
Helyesbítések	464 632
<b>Adószakmai bevallások összesen:</b>	<b>21 682 326</b>
<b>Munkáltatók, kifizetők alapkontrolladatai</b>	<b>1 867 328</b>
<b>Hipa-bevallások</b>	<b>762 869</b>

## Beérkezett vámszakági bizonylatok számának alakulása 2018. évben országos adat

Bevallás típusa	2018. év
Regisztrációs adóeljárások száma	209 459
Jövedéki szakterületen beérkezett bevallások és adatszolgáltatások	329 729
Vámeljárásokhoz kapcsolódóan benyújtott árnyilatkozatok	1 463 535
<b>Bizonylatok összesen</b>	<b>2 002 723</b>

## Beérkezett bevallások és adatszolgáltatások számának alakulása 2018. évben igazgatóságoként

Megnevezés	Észak-budapesti Adó- és Vám- igazgatóság	Kelet-budapesti Adó- és Vám- igazgatóság	Dél-budapesti Adó- és Vám- igazgatóság	Pest Megyei Adó- és Vám- igazgatóság
Eva-alapbevallások	4 190	3 136	4 063	4 301
Áfa-alapbevallások	483 733	455 605	424 346	570 801
Havi, negyedéves és éves bevallók alapbevallásai	65 244	53 563	57 050	74 926
Társaságiadó-alapbevallások	56 178	54 406	49 666	65 197
Szja-alapbevallás (önálló)	97 051	111 775	118 647	259 175
Szja-alapbevallás (munkáltatóval elszámoló)	0	0	0	0
Adóhatósági adómegállapítás/adóbevallási tervezet	146 031	179 816	189 647	382 841
Járulék és munkaadói szja alapbevallás	709 302	736 790	682 158	1 063 814
Támogatás-alapbevallások	27	46	43	673
Zöldadós alapbevallások	11 291	10 695	11 048	15 228
Egyéb alapbevallások	100 860	98 989	96 655	132 270
Nullás bevallást helyettesítő bevallás	74 362	67 632	66 483	89 727
Önellenőrzések	98 223	95 341	81 838	111 831
Helyesbítések	62 066	54 655	37 978	54 204
<b>Bevallások összesen:</b>	<b>1 908 558</b>	<b>1 922 449</b>	<b>1 819 622</b>	<b>2 824 988</b>
<b>Kontroll-adatszolgáltatások összesen</b>	<b>890 264</b>	<b>161 963</b>	<b>146 459</b>	<b>10 323</b>

## Beérkezett bevallások és adatszolgáltatások számának alakulása 2018. évben igazgatóságonként

Megnevezés	Borsod-Abaúj-Zemplén Megyei Adó- és Vámigazgatóság	Heves Megyei Adó- és Vámigazgatóság	Nógrád Megyei Adó- és Vámigazgatóság	Hajdú-Bihar Megyei Adó- és Vámigazgatóság
Eva-alapbevallások	718	334	184	834
Áfa-alapbevallások	147 061	84 131	41 031	168 405
Havi, negyedéves és éves bevallók alapbevallásai	23 565	12 553	5 256	24 559
Társaságiadó-alapbevallások	19 945	9 808	5 207	18 495
Szja-alapbevallás (önálló)	122 817	62 329	38 025	118 639
Szja-alapbevallás (munkáltatóval elszámoló)	0	0	0	0
Adóhatósági adómegállapítás/adóbevallási tervezet	206 359	89 047	57 405	153 050
Járulék és munkaadói szja alapbevallás	389 091	212 653	104 681	441 589
Támogatás-alapbevallások	497	382	101	411
Zöldadós alapbevallások	4 748	2 822	1 093	5 500
Egyéb alapbevallások	32 788	17 504	8 747	35 561
Nullás bevallást helyettesítő bevallás	31 860	16 916	8 902	32 056
Önellenzések	40 327	21 097	9 378	44 688
Helyesbítések	15 573	6 910	4 112	18 886
<b>Bevallások összesen:</b>	<b>1 035 349</b>	<b>536 486</b>	<b>284 122</b>	<b>1 062 673</b>
<b>Kontroll-adatszolgáltatások összesen</b>	<b>26 318</b>	<b>4 971</b>	<b>9 065</b>	<b>16 018</b>

## Beérkezett bevallások és adatszolgáltatások számának alakulása 2018. évben igazgatóságonként

Megnevezés	Jász-Nagykun-Szolnok Megyei Adó- és Vámigazgatóság	Szabolcs-Szatmár-Bereg Megyei Adó- és Vámigazgatóság	Bács-Kiskun Megyei Adó- és Vámigazgatóság	Békés Megyei Adó- és Vámigazgatóság
Eva-alapbevallások	432	562	655	307
Áfa-alapbevallások	91 442	142 870	184 851	89 386
Havi, negyedéves és éves bevallók alapbevallásai	14 812	17 849	23 376	11 822
Társaságiadó-alapbevallások	9 743	15 530	18 900	9 248
Szja-alapbevallás (önálló)	75 704	131 923	123 820	85 158
Szja-alapbevallás (munkáltatóval elszámoló)	0	0	0	0
Adóhatósági adómegállapítás/adóbevallási tervezet	116 600	152 116	131 856	91 790
Járulék és munkaadói szja alapbevallás	235 271	420 931	436 726	234 102
Támogatás-alapbevallások	361	718	772	375
Zöldadós alapbevallások	2 847	5 066	8 353	2 963
Egyéb alapbevallások	19 184	27 020	34 972	17 988
Nullás bevallást helyettesítő bevallás	18 613	30 248	31 775	21 606
Önellenőrzések	26 878	38 597	39 822	22 521
Helyesbítések	14 807	17 172	15 461	8 370
<b>Bevallások összesen:</b>	<b>626 694</b>	<b>1 000 602</b>	<b>1 051 339</b>	<b>595 636</b>
<b>Kontroll-adatszolgáltatások összesen</b>	<b>6 533</b>	<b>21 173</b>	<b>17 185</b>	<b>6 362</b>

## Beérkezett bevallások és adatszolgáltatások számának alakulása 2018. évben igazgatóságként

Megnevezés	Csongrád Megyei Adó- és Vám- igazgatóság	Győr-Moson- Sopron Megyei Adó- és Vám- igazgatóság	Vas Megyei Adó- és Vám- igazgatóság	Zala Megyei Adó- és Vám- igazgatóság
Eva-alapbevallások	749	946	377	377
Áfa-alapbevallások	140 470	196 135	88 597	96 942
Havi, negyedéves és éves bevallók alapbevallásai	17 508	24 699	11 591	13 012
Társaságiadó-alapbevallások	15 312	18 793	9 057	10 675
Szja-alapbevallás (önálló)	91 083	119 281	59 419	63 672
Szja-alapbevallás (munkáltatóval elszámoló)	0	0	0	0
Adóhatósági adómegállapítás/adóbevallási tervezet	107 250	118 815	75 096	77 302
Járadék és munkaadói szja alapbevallás	351 624	372 871	182 030	221 637
Támogatás-alapbevallások	316	276	113	165
Zöldadós alapbevallások	6 051	6 687	3 468	2 912
Egyéb alapbevallások	31 842	38 348	18 370	20 254
Nullás bevallást helyettesítő bevallás	29 664	36 496	20 345	23 467
Önellenzérések	36 612	41 358	18 385	19 260
Helyesbítések	17 205	16 357	7 490	8 621
<b>Bevallások összesen:</b>	<b>845 686</b>	<b>991 062</b>	<b>494 338</b>	<b>558 296</b>
<b>Kontroll-adatszolgáltatások összesen</b>	<b>9 971</b>	<b>12 061</b>	<b>5 177</b>	<b>8 128</b>

## Beérkezett bevallások és adatszolgáltatások számának alakulása 2018. évben igazgatóságként

Megnevezés	Fejér Megyei Adó- és Vám- igazgatóság	Komárom-Esztergom Megyei Adó- és Vám- igazgatóság	Veszprém Megyei Adó- és Vám- igazgatóság
Eva-alapbevallások	867	621	539
Áfa-alapbevallások	137 405	110 422	119 789
Havi, negyedéves és éves bevallók alapbevallásai	18 231	14 634	16 737
Társaságiadó-alapbevallások	15 854	11 706	13 358
Szja-alapbevallás (önálló)	98 010	72 118	83 670
Szja-alapbevallás (munkáltatóval elszámoló)	0	0	0
Adóhatósági adómegállapítás/adóbevallási tervezet	128 054	90 411	99 394
Járulék és munkaadói szja alapbevallás	294 675	214 354	260 307
Támogatás-alapbevallások	339	188	269
Zöldadós alapbevallások	3 228	3 252	3 170
Egyéb alapbevallások	30 515	22 627	25 124
Nullás bevallást helyettesítő bevallás	26 159	19 800	24 598
Önellenőrzések	36 616	24 347	27 442
Helyesbítések	15 702	9 608	9 026
<b>Bevallások összesen:</b>	<b>805 655</b>	<b>594 088</b>	<b>683 423</b>
<b>Kontroll-adatszolgáltatások összesen</b>	<b>11 637</b>	<b>7 152</b>	<b>8 462</b>

## Beérkezett bevallások és adatszolgáltatások számának alakulása 2018. évben igazgatóságként

Megnevezés	Baranya Megyei Adó- és Vám- igazgatóság	Somogy Megyei Adó- és Vám- igazgatóság	Tolna Megyei Adó- és Vám- igazgatóság
Eva-alapbevallások	826	335	355
Áfa-alapbevallások	119 777	89 599	65 480
Havi, negyedéves és éves bevallók alapbevallásai	15 275	11 396	9 292
Társaságiadó-alapbevallások	15 184	10 874	7 435
Szja-alapbevallás (önálló)	78 639	62 931	50 487
Szja-alapbevallás (munkáltatóval elszámoló)	0	0	0
Adóhatósági adómegállapítás/adóbevallási tervezet	102 958	87 952	59 652
Járulék és munkaadói szja alapbevallás	280 401	204 991	166 797
Támogatás-alapbevallások	497	465	308
Zöldadós alapbevallások	3 796	2 391	1 705
Egyéb alapbevallások	29 808	20 731	14 418
Nullás bevallást helyettesítő bevallás	23 617	16 846	12 708
Önellenzérések	27 680	21 774	15 081
Helyesbítések	11 485	8 350	5 338
<b>Bevallások összesen:</b>	<b>709 943</b>	<b>538 635</b>	<b>409 056</b>
<b>Kontroll-adatszolgáltatások összesen</b>	<b>14 458</b>	<b>11 448</b>	<b>5 221</b>

## Beérkezett bevallások és adatszolgáltatások számának alakulása 2018. évben igazgatóságoként

Megnevezés	Kiemelt Adó- és Vámigazgatóság
Eva-alapbevallások	66
Áfa-alapbevallások	52 819
Havi, negyedéves és éves bevallók alapbevallásai	4 887
Társaságiadó-alapbevallások	796
Szja-alapbevallás (önálló)	65 098
Szja-alapbevallás (munkáltatóval elszámoló)	0
Adóhatósági adómegállapítás/adóbevallási tervezet	107 150
Járulék és munkaadói szja alapbevallás	58 316
Támogatás-alapbevallások	224
Zöldadós alapbevallások	3 853
Egyéb alapbevallások	8 431
Nullás bevallást helyettesítő bevallás	6 647
Önellenőrzések	30 083
Helyesbítések	45 256
<b>Bevallások összesen:</b>	<b>686 831</b>
<b>Kontroll-adatszolgáltatások összesen</b>	<b>456 979</b>

## Kimutatás az adó- és vámigazgatóságok által köztartozásra visszatartott összegekről 2018. évben országosan

adatok ezer Ft-ban

	Önkormányzat	NAV	Adók módjára behajtandó	Összesen
Észak-budapesti Adó- és Vámigazgatóság	11 687	2 486 149	4 636	2 502 472
Kelet-budapesti Adó- és Vámigazgatóság	19 394	3 430 390	5 166	3 454 950
Dél-budapesti Adó- és Vámigazgatóság	17 675	2 319 806	7 525	2 345 006
Pest Megyei Adó- és Vámigazgatóság	81 351	2 394 213	19 077	2 494 641
Borsod-Abaúj-Zemplén Megyei Adó- és Vámigazgatóság	15 583	615 168	14 089	644 840
Heves Megyei Adó- és Vámigazgatóság	18 457	291 126	7 099	316 682
Nógrád Megyei Adó- és Vámigazgatóság	4 881	178 327	6 126	189 334
Hajdú-Bihar Megyei Adó- és Vámigazgatóság	110 316	1 651 119	9 103	1 770 538
Jász-Nagykun-Szolnok Megyei Adó- és Vámigazgatóság	13 226	362 379	8 504	384 109
Szabolcs-Szatmár-Bereg Megyei Adó- és Vámigazgatóság	52 669	1 207 358	12 190	1 272 217
Bács-Kiskun Megyei Adó- és Vámigazgatóság	29 600	799 946	9 316	838 862
Békés Megyei Adó- és Vámigazgatóság	14 973	316 839	7 459	339 271
Csongrád Megyei Adó- és Vámigazgatóság	9 764	641 794	9 808	661 366
Győr-Moson-Sopron Megyei Adó- és Vámigazgatóság	55 217	910 566	3 111	968 894
Vas Megyei Adó- és Vámigazgatóság	2 948	339 546	1 285	343 779
Zala Megyei Adó- és Vámigazgatóság	2 983	319 083	2 198	324 264
Fejér Megyei Adó- és Vámigazgatóság	2 580	1 987 890	3 681	1 994 151
Komárom-Esztergom Megyei Adó- és Vámigazgatóság	10 466	878 236	2 517	891 219
Veszprém Megyei Adó- és Vámigazgatóság	25 304	466 811	2 923	495 038
Baranya Megyei Adó- és Vámigazgatóság	18 943	710 370	4 540	733 853
Somogy Megyei Adó- és Vámigazgatóság	434	563 654	6 787	570 875
Tolna Megyei Adó- és Vámigazgatóság	9 513	363 327	5 648	378 488
Kiemelt Adó- és Vámigazgatóság	1 790	2 156 672	274 683	2 433 145
<i>előzőből kizárólagos illetékességű</i>	<i>1 790</i>	<i>596 843</i>	<i>274 683</i>	<i>873 316</i>
	<b>529 754</b>	<b>25 390 769</b>	<b>427 471</b>	<b>26 347 994</b>

## Kimutatás az szja 1-1% elszámolásáról 2017–2018. években országosan

Megnevezés	2017. év	2018. év
<b>Érvényes nyilatkozatok száma (db)</b>	<b>3 317 446</b>	<b>3 082 513</b>
Civil szervezetre	1 945 764	1 797 742
Egyházra	1 046 362	993 955
Kiemelt költségvetési előirányzatra	325 320	290 816
<b>Civil szervezetek száma</b>	<b>26 420</b>	<b>27 223</b>
<b>Egyházak száma</b>	<b>31</b>	<b>31</b>
<b>Kiemelt költségvetési előirányzat száma</b>	<b>1</b>	<b>1</b>
<b>Felajánlott összeg (millió Ft)</b>	<b>13 714</b>	<b>14 488</b>
Civil szervezetre (millió Ft)	7 945	8 322
Egyházra (millió Ft)	4 425	4 761
Kiemelt költségvetési előirányzatra (millió Ft)	1 344	1 406

## Vámhatósági engedéllyel rendelkező alanyok 2017–2018. évben országosan

Engedély típusa	2017. év	2018. év
<b>Vámmal és regisztrációs adóval kapcsolatos engedélyek</b>		
A TIR-eljárás szerinti engedélyezett címzett státusra vonatkozó engedély	19	0
A.TR. engedélyezett exportőri engedély	41	42
Aktív feldolgozással összefüggő engedélyek	64	64
Alanyi vámmentességgel kapcsolatos engedély	39	37
Általános felhasználású kezességvállalási engedély	34	36
Általános forgalmi adó biztosítéknyújtás alóli mentesség	199	187
Általános forgalmi adó összegének 50%-os biztosítására vonatkozó engedély	3	2
Áruk közösségi jellegének bizonyítására szolgáló dokumentumok illetékes vámhivatal általi záradékolás nélküli használatára vonatkozó engedély	20	7
Átmeneti megőrzési raktárra szóló engedély	188	347
Az általános forgalmi adó törvény hatálya alá tartozó adóraktári engedély	43	42
Az áru vámértékének részét képező összegek meghatározásának egyszerűsítésére vonatkozó engedély [3 oszlop, az (EU) 2015/2446 felhatalmazáson alapuló rendelet A. melléklete]	1	3
Az áruk uniós vámjogi státusának igazolásához engedélyes kibocsátó státusra vonatkozó engedély	11	28
Csővezetéken szállított termékek egyszerűsített árutovábbítási engedélye	2	2
Egységes Vámaru-nyilatkozattól eltérő nyomtatvány benyújtására szóló engedély	101	70
Egyszerűsített áfa adóraktári engedély	11	11
Egyszerűsített árunyilatkozat használatára vonatkozó engedély	5	8
Egyszerűsített vámérték használatára szóló engedély	2	1
Elektronikus vám elé állításra szóló engedély	23	23
Elfogadott exportőri engedély	201	212
Engedély árunyilatkozat ellenőrzés nélküli elfogadására	32	30
Engedélyezési eljárásokban beadott kérelem (technikai engedély)	0	2
Engedélyezett címzetti engedély	317	332
Engedélyezett feladói engedély	124	128
Gépjárműflotta-üzemeltetői engedély	10	8
Halasztott fizetési engedélyek	271	291
Kezesség-, vagy biztosítéknyújtás alóli mentesség engedélye (TC 33)	17	5
Kiviteli eljárással kapcsolatos egyszerűsített engedélyek	220	115
Korlátozott felhasználású kezességvállalási engedély	11	1
Könyvelés szerinti elkülönítés engedélye	2	2
Közbenső vasúti fuvarozási engedély	2	2

**Vámhatósági engedéllyel rendelkező alanyok 2017–2018. években országosan**

Engedély típusa	2017. év	2018. év
<b>Vámmal és regisztrációs adóval kapcsolatos engedélyek</b>		
Központi vámkezelésre vonatkozó engedély	5	6
Különleges záruk használatára vonatkozó engedély	6	36
Megbízható vámadós engedélye	277	261
Meghatározott célra történő felhasználási engedélyek	41	41
Önadózásra feljogosító engedélyek	327	346
Összevont garancia engedélyezése (technikai engedély)	3	1
Összkezeség vállalási engedély	357	407
Passzív feldolgozással kapcsolatos engedélyek	66	61
Regisztrációs adó köteget befizetési engedély	165	165
Szabad forgalomba bocsátás egyszerűsített engedélyek	52	27
Számítógépes vámárnyilatkozat-feldolgozó rendszer felhasználásával kinyomtatott EV benyújtására szóló engedély	338	254
TC 32 egyedi garanciajegy forgalmazására kiadott engedély	4	4
TIR eljáráshoz kapcsolódó engedélyezett címzetti engedély	47	59
Vámáru-nyilatkozatnak – a kiviteli eljárást illetően is – a nyilatkozattevő nyilvántartásába való bejegyzés formájában történő benyújtására vonatkozó engedély	96	194
Vámértékbevallás benyújtása alóli mentesség engedélye	1	1
Vámfelügyelet melletti feldolgozással kapcsolatos engedélyek	4	1
Vámraktár engedélyek	343	168
Vámügynöki engedély	139	73
Vasúton vagy nagy konténerben szállított termékek egyszerűsített árutovábbítási engedélye	1	1
Kiadott AEO* engedélyek darabszáma	369	402
<b>Jövedéki termékekkel kapcsolatos érvényes engedéllyel rendelkező alanyok engedélytípusonként**</b>		
Adóraktár	957	982
Keretengedélyes	0	0
Jövedéki engedélyes kereskedő	920	930
Egyszerűsített adóraktár	1 920	1 902
Felhasználói engedélyes	107	101
Bejegyzett kereskedő	224	224
Bejegyzett feladó	10	10
Eseti bejegyzett kereskedő	5	2
Dohánytermék-kiskereskedelemre vonatkozó engedélyek száma	5 433	5 333
<b>Fémkereskedelmi engedéllyel rendelkező gazdálkodók***</b>	505	496
<b>Összesen</b>	<b>14 735</b>	<b>14 526</b>

\* Authorised Economic Operator certificate: Engedélyezett gazdálkodói tanúsítvány

\*\*Egy gazdálkodó több engedéllyel is rendelkezhet

\*\*\*Telephely-engedélyek számát nem tartalmazza

## Az adóhatóság ellenőrzési tevékenységének kiemelt mutatószámai 2018. évben igazgatóságonként

	Igazgatóságonkénti bontás							
	Észak- budapesti Autó- és Vám- igazgatóság	Kelet- budapesti Autó- és Vám- igazgatóság	Dél- budapesti Autó- és Vám- igazgatóság	Pest Megyei Autó- és Vám- igazgatóság	Borsod- Abaúj- Zemplén Megyei Autó- és Vám- igazgatóság	Heves Megyei Autó- és Vám- igazgatóság	Nógrád Megyei Autó- és Vám- igazgatóság	Hajdú-Bihar Megyei Autó- és Vám- igazgatóság
<b>Adóellenőrzés / Bevallások utólagos vizsgálatára irányuló ellenőrzés</b>	<b>1 589</b>	<b>1 487</b>	<b>992</b>	<b>1 849</b>	<b>1 303</b>	<b>657</b>	<b>215</b>	<b>713</b>
ebből:	99	47	110	72	32	31	27	21
Átalakuló, adókötelezettséget kezdő, adókötelezettséget megszüntető vagy más jogutórnálkül megszűnő vállalkozások ellenőrzése	499	246	201	350	65	131	8	186
Kiutalás előtti ellenőrzések	380	592	273	549	284	69	44	83
<b>Jogkövetési vizsgálat / Egyes adókötelezettségek teljesítésére irányuló ellenőrzések</b>	<b>5 887</b>	<b>8 680</b>	<b>3 814</b>	<b>7 536</b>	<b>4 565</b>	<b>1 716</b>	<b>816</b>	<b>3 808</b>
Jogkövetési vizsgálat / Adatok gyűjtését célzó, illetőleg egyes gazdasági események valódiságának vizsgálatára irányuló ellenőrzések	8 401	10 171	5 530	10 410	4 930	3 881	1 905	7 969
Ellenőrzéssel lezárt időszakra vonatkozó ismételt ellenőrzések	2	2	6	0	1	1	1	0
Egyéb ellenőrzés (pl. szája 1+1%)	14	13	12	10	3	8	0	6
<b>Mindösszesen</b>	<b>15 893</b>	<b>20 353</b>	<b>10 354</b>	<b>19 805</b>	<b>10 802</b>	<b>6 263</b>	<b>2 937</b>	<b>12 496</b>
ebből: meghíúsult ellenőrzések száma	971	2 080	471	926	290	174	84	93
<b>Nettó adókülönbözet (millió Ft)</b>	<b>33 637</b>	<b>40 451</b>	<b>36 240</b>	<b>40 942</b>	<b>11 534</b>	<b>6 672</b>	<b>3 652</b>	<b>12 018</b>
<b>Véglegessé vált adókülönbözet (millió Ft)</b>	<b>30 936</b>	<b>31 017</b>	<b>21 517</b>	<b>23 707</b>	<b>14 350</b>	<b>4 078</b>	<b>1 975</b>	<b>9 242</b>
<b>Összes véglegessé vált visszatartás (millió Ft)</b>	<b>5 413</b>	<b>5 665</b>	<b>2 591</b>	<b>1 285</b>	<b>546</b>	<b>47</b>	<b>232</b>	<b>689</b>
<b>Adóbírság, mulasztási bírság, késedelmi pótlék (millió Ft)</b>	<b>23 809</b>	<b>25 936</b>	<b>25 377</b>	<b>24 821</b>	<b>16 452</b>	<b>3 365</b>	<b>1 895</b>	<b>15 294</b>

Ellenőrzési darabszámok

## Az adóhatóság ellenőrzési tevékenységének kiemelt mutatószámai 2018. évben igazgatóságonként

Megnevezés	Jász-Nagykun-Szolnok Megyei Adó-és Vám-igazgatóság	Szabolcs-Bereg Megyei Adó-és Vám-igazgatóság	Bács-Kiskun Megyei Adó-és Vám-igazgatóság	Békés Megyei Adó-és Vám-igazgatóság	Csongrád Megyei Adó-és Vám-igazgatóság	Győr-Ménfőcsanak Megyei Adó-és Vám-igazgatóság	Vas Megyei Adó-és Vám-igazgatóság	Zala Megyei Adó-és Vám-igazgatóság
	<b>Adóellenőrzés / Bevallások utólagos vizsgálatára irányuló ellenőrzés</b>	<b>411</b>	<b>620</b>	<b>611</b>	<b>329</b>	<b>438</b>	<b>1 315</b>	<b>544</b>
ebből:								
Legnagyobb adóteljesítményű adózók ellenőrzése	25	48	40	18	25	46	19	14
Átalakuló, adókötelezettséget kezdő, adókötelezettségüket megszüntető vagy más jogutóli nélkül megszűnő vállalkozások ellenőrzése	120	114	70	95	60	371	80	216
Kiutalás előtti ellenőrzések	29	121	88	9	108	158	34	42
<b>Jogkövetési vizsgálat / Egyes adókötelezettségek teljesítésére irányuló ellenőrzések</b>	<b>3 233</b>	<b>5 073</b>	<b>2 919</b>	<b>1 337</b>	<b>2 566</b>	<b>2 248</b>	<b>1 306</b>	<b>2 021</b>
<b>Jogkövetési vizsgálat / Adatok gyűjtését célzó, illetőleg egyes gazdasági események valódiságának vizsgálatára irányuló ellenőrzések</b>	<b>1 833</b>	<b>6 793</b>	<b>3 744</b>	<b>2 832</b>	<b>2 086</b>	<b>5 519</b>	<b>3 327</b>	<b>2 087</b>
<b>Ellenőrzéssel lezárt időszakra vonatkozó ismételt ellenőrzések</b>	<b>1</b>	<b>0</b>	<b>0</b>	<b>0</b>	<b>1</b>	<b>0</b>	<b>0</b>	<b>2</b>
<b>Egyéb ellenőrzés (pl. sja 1+1%)</b>	<b>7</b>	<b>0</b>	<b>9</b>	<b>8</b>	<b>3</b>	<b>4</b>	<b>1</b>	<b>2</b>
<b>Mindösszesen</b>	<b>5 485</b>	<b>12 486</b>	<b>7 283</b>	<b>4 506</b>	<b>5 094</b>	<b>9 086</b>	<b>5 178</b>	<b>4 651</b>
ebből: meghíúsult ellenőrzések száma	534	180	164	79	116	73	24	59
<b>Nettó adókiutalás (millió Ft)</b>	<b>7 811</b>	<b>4 186</b>	<b>7 933</b>	<b>1 644</b>	<b>4 145</b>	<b>9 089</b>	<b>10 944</b>	<b>3 348</b>
<b>Véglegessé vált adókiutalás (millió Ft)</b>	<b>5 859</b>	<b>4 479</b>	<b>11 225</b>	<b>1 773</b>	<b>3 909</b>	<b>5 984</b>	<b>8 620</b>	<b>2 166</b>
<b>Összes véglegessé vált visszatartás (millió Ft)</b>	<b>48</b>	<b>81</b>	<b>193</b>	<b>11</b>	<b>207</b>	<b>319</b>	<b>130</b>	<b>70</b>
<b>Adóbírság, mulasztási bírság, késedelmi pótlék (millió Ft)</b>	<b>7 536</b>	<b>4 511</b>	<b>7 338</b>	<b>1 728</b>	<b>3 920</b>	<b>8 251</b>	<b>6 561</b>	<b>2 896</b>

Ellenőrzési darabszámok

## Az adóhatóság ellenőrzési tevékenységének kiemelt mutatószámai 2018. évben igazgatóságonként

Megnevezés	Igazgatóságok							Országos összesen
	Fejér Megyei Adó- és Vám- igazgatóság	Komárom-Esztergom Megyei Adó- és Vám- igazgatóság	Veszprém Megyei Adó- és Vám- igazgatóság	Baranya Megyei Adó- és Vám- igazgatóság	Somogy Megyei Adó- és Vám- igazgatóság	Tolna Megyei Adó- és Vám- igazgatóság	Kiemelt Adó- és Vám- igazgatóság	
<b>Adóellenőrzés / Bevallások utólagos vizsgálatára irányuló ellenőrzés</b>	<b>829</b>	<b>567</b>	<b>486</b>	<b>589</b>	<b>600</b>	<b>385</b>	<b>387</b>	<b>17 455</b>
ebből: Legnagyobb adóteljesítményű adózók ellenőrzése	42	40	16	25	13	17	224	1 051
Átalakuló, adókötelezettséget kezdő, adókötelezettségtől megszűnő vagy más jogutód nélkül megszűnő vállalkozások ellenőrzése	33	26	63	139	152	96	2	3 323
Kiutalás előtti ellenőrzések	85	158	38	75	89	39	92	3 439
<b>Jogkövetési vizsgálat / Egyes adókötelezettségek teljesítésére irányuló ellenőrzések</b>	<b>3 440</b>	<b>3 029</b>	<b>2 804</b>	<b>3 077</b>	<b>1 795</b>	<b>950</b>	<b>1 050</b>	<b>73 670</b>
<b>Jogkövetési vizsgálat / Adatok gyűjtését célzó, illetőleg egyes gazdasági események valódiságának vizsgálatára irányuló ellenőrzések</b>	<b>3 198</b>	<b>1 877</b>	<b>2 449</b>	<b>3 547</b>	<b>3 128</b>	<b>3 605</b>	<b>71</b>	<b>99 293</b>
<b>Ellenőrzéssel lezárt időszakra vonatkozó ismételt ellenőrzések</b>	<b>1</b>	<b>0</b>	<b>1</b>	<b>0</b>	<b>0</b>	<b>1</b>	<b>8</b>	<b>28</b>
<b>Egyéb ellenőrzés (pl. szája 1+1%)</b>	<b>8</b>	<b>4</b>	<b>7</b>	<b>0</b>	<b>4</b>	<b>0</b>	<b>0</b>	<b>123</b>
<b>Mindösszesen</b>	<b>7 476</b>	<b>5 477</b>	<b>5 747</b>	<b>7 213</b>	<b>5 527</b>	<b>4 941</b>	<b>1 516</b>	<b>190 569</b>
ebből: meghíúsult ellenőrzések száma	22	113	26	26	21	26	18	6 570
<b>Nettó adókiülbözet (millió Ft)</b>	<b>10 920</b>	<b>4 583</b>	<b>2 692</b>	<b>4 743</b>	<b>5 140</b>	<b>2 875</b>	<b>9 334</b>	<b>274 533</b>
<b>Véglegessé vált adókiülbözet (millió Ft)</b>	<b>9 022</b>	<b>4 016</b>	<b>2 847</b>	<b>3 506</b>	<b>5 307</b>	<b>2 850</b>	<b>12 406</b>	<b>220 792</b>
<b>Összes véglegessé vált visszatartás (millió Ft)</b>	<b>804</b>	<b>655</b>	<b>73</b>	<b>56</b>	<b>71</b>	<b>38</b>	<b>3 321</b>	<b>22 547</b>
<b>Adóbírság, mulasztási bírság, késedelemi pótlék (millió Ft)</b>	<b>10 030</b>	<b>4 302</b>	<b>3 849</b>	<b>1 827</b>	<b>2 598</b>	<b>3 204</b>	<b>3 110</b>	<b>208 608</b>

Ellenőrzési darabszámok

Megállapítások

Szanckéik

## Vám- és pénzügyőr szakmai ellenőrzési tevékenység kiemelt mutatószámai 2018. évben

Megnevezés	2018. év
<b>Vám utólagos ellenőrzések</b>	
Határozatközléssel befejezett ellenőrzések száma (db)	893
Ellenőrzés során megvizsgált árunyilatkozatok és értesítések darabszáma	23 661
Kiszabott köztartozások összege (millió Ft)	525
<b>EMGA ellenőrzések</b>	
Befejezett EMGA ellenőrzések száma (db)*	41
<b>Fémkereskedelmi ellenőrzések</b>	
Fémkereskedelmi ellenőrzések összesen (db)	3 542
Kiszabott bírságok összege (millió Ft)	832
<b>Felderített szabálysértések alakulása</b>	
Felderített hatáskörös szabálysértések száma (db)	1 412
Felderített nem hatáskörös szabálysértések száma (db)	490
Elkövetési érték összege (millió Ft)	79
Lefoglalási érték összege (millió Ft)	86
<b>Mélyégi ellenőrzési tevékenység</b>	
Ellenőrzések száma (db)	198 724
Felderítések száma (db)	12 935
<b>EKÁER ellenőrzési tevékenység</b>	
Ellenőrzött járművek száma (db)	190 273
Felderítések száma (db)	21 441
<b>Jövedéki adóellenőrzések alakulása</b>	
Tárgyévben megkezdett és befejezett adóellenőrzések száma (jegyzőkönyv átadása) (db)	457
Tárgyévben megkezdett és befejezett adóellenőrzések esetében a határozattal közölt adó összege (millió Ft)	55
Tárgyévben megkezdett és befejezett adóellenőrzések esetében a határozattal közölt bírság (adó bírság, mulasztási bírság együtt) összege (millió Ft)	36
<b>Jövedéki szakterületen végrehajtott ellenőrzések**</b>	
Jövedéki ellenőrzés keretében lefolytatott ellenőrzések száma (db)	47 434
Hatósági felügyelet keretében lefolytatott ellenőrzések száma (db)	-
Jövedéki szakterület által lefolytatott egyéb ellenőrzések száma (db)	1 118

\* Az ellenőrzési időszak július 1-jétől következő év június 30-ig tart.

\*\* 2017. július 1-jét követően – jogszabályváltozás következtében – a jövedéki ellenőrzés és a hatósági felügyelet keretében lefolytatott ellenőrzések nem különülnek el, így azokat a jövedéki ellenőrzés keretében lefolytatott ellenőrzések tartalmazzák.

## A behajtási tevékenység kiemelt adatainak alakulása 2018. évben

Megnevezés	2018. év
<b>1. Csőd- és vagyonrendezésből származó bevétel (millió Ft)</b>	<b>107</b>
<b>2. Felszámolásból származó bevétel (millió Ft)</b>	<b>5 631</b>
<b>3. Fizetési felszólítások bevétele (millió Ft)</b>	<b>68 188</b>
<b>4. Végrehajtásból származó bevétel (millió Ft)</b>	<b>183 783</b>
Ebből: adóbehajtás (millió Ft)	114 306
járulékvégrehajtás (millió Ft)	58 613
illetékvégrehajtás (millió Ft)	9 923
vámszakmai behajtás egyedi tételekkel együtt (millió Ft)	941
<b>5. NAV követelések behajtása összesen [1+2+3+4] (millió Ft)</b>	<b>257 708</b>
<b>6. Megkereső szervek kérelmére behajtott egyéb köztartozás (millió Ft)</b>	<b>8 546</b>
ebből: ÁKR-rel kapcsolatban (millió Ft)	4 125
<b>7. Behajtási tevékenységből származó összes bevétel [5+6] (millió Ft)</b>	<b>266 254</b>
<b>8. Behajtási ügyek alakulása (vh. ügyek, fizetési felszólítások)</b>	
Saját hatáskörben indított végrehajtások száma (adó + vám) (db)	455 604
Saját hatáskörben indított ügyekben érintett tartozás (adó + vám) (millió Ft)	628 156
Megkereső szervek kérelmére indult végrehajtások száma (db)	620 246
ebből: ÁKR-rel kapcsolatban (db)	362 466
Megkereső szervek végrehajtási kérelmében érintett tartozás (millió Ft)	72 024
ebből: ÁKR-rel kapcsolatban (millió Ft)	27 835
Kiadott fizetési felszólítások illetve felhívások száma (db)	820 369
Kiadott fizetési felszólítások illetve felhívások összege (millió Ft)	294 449
<b>9. Végrehajtási cselekmények száma, érintett összege (saját + megkereső szervek ügyében együtt)</b>	<b>672 235</b>
kibocsátott inkasszók száma (db)	562 955
kibocsátott inkasszók összege (millió Ft)	1 955 998
jövedelemletiltások száma (db)	74 107
jövedelemletiltások összege (millió Ft)	91 933
ingóvégrehajtások száma (db)	24 541
ebből: helyszíni végrehajtások száma (ingó vagyontárgy, gépjármű, készpénz) (db)	7 079
adminisztratív végrehajtások száma (pl. követelés, gépjármű, üzletrész) (db)	17 462
ingatlanvégrehajtások száma (db)	10 632
Ingó árverések száma (hagyományos, elektronikus és ár. kívül árverés hatályával értékesítés) (db)	14 965
Árverésre bocsátott ingóság becsértéke (millió Ft)	3 277
ebből: elektronikusan árverésre bocsátott ingóság becsértéke (millió Ft)	2 107
Elektronikus árverések száma (db)	13 645
Ingotlanárverések száma (hagyományos, elektronikus és ár. kívül árverés hatályával értékesítés) (db)	976
Árverésre bocsátott ingatlan becsértéke (millió Ft)	6 999
ebből: elektronikus árverésre bocsátott ingatlan becsértéke (millió Ft)	6 207
Elektronikus árverések száma (db)	876
<b>10. Végrehajtással behajtott összes tartozásból [4 + 6] (millió Ft)</b>	<b>192 329</b>
inkasszóval (millió Ft)	113 658
átvezetések (millió Ft)	20 874
jövedelemletiltásból (millió Ft)	7 058
ingóárverésből (millió Ft)	1 084
ebből: elektronikus árverés (millió Ft)	514
követelésfoglalásra (millió Ft)	969
ingatlanárverésből (millió Ft)	553
ebből: elektronikus árverés (millió Ft)	163
vh. cselekményt követően teljesített befizetés (millió Ft)	48 134

## Az ismertté vált bűncselekmények statisztikai adatai a NAV nyomozószolgálatánál 2018. évben

Bűncselekmények	Esetszám (db)	Elkövetési érték (Ft)	Lefoglalt és zár alá vett érték (Ft)*
	2018. év		
A számvitel rendjének megsértése	441	0	0
Bitorlás	7	6 900 005	0
Csődbűncselekmény	598	1 012 000 345	1 317 496 519
Egyedi azonosító jellel visszaélés	3	0	0
Engedély nélküli nemzetközi kereskedelmi tevékenység	6	0	0
Haditechnikai termékkel vagy szolgáltatással visszaélés	2	0	0
Iparvédelmi jogok megsértése	369	1 036 303 351	1 229 172 392
Jövedékkel visszaélés elősegítése	41	0	94 575 622
Költségvetési csalás	2 283	71 236 278 237	37 994 486 715
Közokirat-hamisítás	175	0	0
Magánokirat-hamisítás / Hamis magánokirat felé használása	301	0	0
Orgazdaság	261	1 328 801 898	843 103 230
Pénzmosás	10	0	1 856 841 856
Szerzői vagy szerzői joghoz kapcsolódó jogok megsértése	126	453 700 883	249 595 626
Társadalombiztosítási, szociális vagy más jóléti juttatással visszaélés	127	35 363 375	0
Versenyhátrány utánzása	9	830 385	1 137 600
<b>Hatáskörös bűncselekmény</b>	<b>4 759</b>	<b>75 110 178 479</b>	<b>43 586 409 560</b>
<b>Nem hatáskörös bűncselekmény</b>	<b>1 197</b>	<b>1 674 344 619</b>	<b>1 755 980 337</b>
<b>Összesen</b>	<b>5 956</b>	<b>76 784 523 098</b>	<b>45 342 389 897</b>

\* A lefoglalt és zár alá vett érték tartalmazza az ismertté vált jogsértésekhez tartozó valamennyi lefoglalt vagy zár alá vett értéket függetlenül attól, hogy a nyomozószolgálat vagy vámigazgatási szerv fogatosította.

\* A lefoglalt és zár alá vett érték nem tartalmazza a jövedéki termékre elkövetett költségvetési csalás lefoglalási adatait, valamint az önkéntes megtérítés adatait.

## Alsófokú szervek elsőfokú érdemi döntései

Szakterület		2018. év
Elsőfokú határozatok/végzések (db)	A/ELJAR rendszerben hozott	981 997
	Rendszeren kívül hozott	63 050
	USZTAM (igazolás) rendszerben hozott	28 120
	Összes adóügyi és folyószámla-kezelési döntés	1 073 167
	Ellenőrzési határozatok (ell. + vh. ell.)	40 185
	FVF – fiz. kedvezmény	130 565
	FVF – költségtérítés	300 449
	FVF – mögöttes kötelezés	1 655
	Összes felszámolási szakterületi döntés	432 669
	VP szakmai döntések	1 817 223
	<b>Összes alsófokú érdemi döntés</b>	<b>3 363 244</b>

## Fellebbviteli Igazgatóság jogorvoslati döntései 2018. évben

db

Szakterület	Átíró ügyek	Tárgyi időszakban indított ügyek	Elintézendő ügyek összesen	Érdemi jogorvoslati döntések						Érdemi vizsg. nélkül elut., elj. msz.	Elintéztett ügyek összesen	
				helyben-hagyás/ intézkedés mellőzése	megvaltoztatás	megsemmisítés	megsemm. új eljárás, eljárat. ut.	részjogerő	intézkedésre kötelezés			Mindösszesen
<b>2018. év</b>												
1. Ellenőrzési	465	2 267	2 732	1 636	279	40	314	20	0	2 289	54	2 343
Megosztás				71,5%	12,2%	1,7%	13,7%	0,9%				
2. Adóügyi	326	1 034	1 360	1 071	76	44	20	0	0	1 211	20	1 231
Megosztás				88,4%	6,3%	3,6%	1,7%	0,0%				
3. Fizetési kedvezményi	77	602	679	576	23	0	15	0	0	614	24	638
Megosztás				93,8%	3,7%	0,0%	2,4%	0,0%				
4. Végrehajtási	23	303	326	239	11	11	12	0	0	273	10	283
Megosztás				87,5%	4,0%	4,0%	4,4%	0,0%				
5. Végrehajtási kifogás	64	339	403	319	22	15	2	0	0	358	19	377
Megosztás				89,1%	6,1%	4,2%	0,6%	0,0%				
6. Illetékügyi	154	950	1 104	889	40	25	40	0	0	994	19	1 013
Megosztás				89,4%	4,0%	2,5%	4,0%	0,0%				
7. Vám- és pénzügyi	145	498	643	370	31	34	36	4	0	475	35	510
Megosztás				77,9%	6,5%	7,2%	7,6%	0,8%				
Összes rendes jogorvoslat	1 254	5 993	7 247	5 100	482	169	439	24	0	6 214	181	6 395
Megosztás				82,1%	7,8%	2,7%	7,1%	0,4%				
Rendkívüli jogorvoslatok	65	252	317	193	17	6	30	2	0	248	29	277
Megosztás				77,8%	6,9%	2,4%	12,1%	0,8%				
<b>Jogorvoslatok összesen</b>	<b>1 319</b>	<b>6 245</b>	<b>7 564</b>	<b>5 293</b>	<b>499</b>	<b>175</b>	<b>469</b>	<b>26</b>	<b>0</b>	<b>6 462</b>	<b>210</b>	<b>6 672</b>
<b>Megosztás</b>				<b>81,9%</b>	<b>7,7%</b>	<b>2,7%</b>	<b>7,3%</b>	<b>0,4%</b>				

A végrehajtási kifogás tárgyában hozott döntéseken felül 2018. évben a másodfokú hatóság 273 fellebbezéssel lámadható elsőfokú végzést hozott.

## NAV vezetőjének jogorvoslati döntései 2018. évben

db

Szakterület	Érdemi jogorvoslati döntések							Elintéztett ügyek összesen
	Helybenhagyás/intézkedés mellőzése/kifogás elutasítása	Megváltoztatás	Megsemmisítés/kifogásnak helytartás	Megsemmisítés, új eljárás/irtezkedésre kötelezés	Részjogerő	Intézkedésre kötelezés	Mindösszesen	
<b>2018. év</b>								
Felügyeleti intézkedés keretében hozott vezetői döntés	131	18	1	4	0	0	154	225
Végrehajtási kifogást elbíráló végzés elleni fellebbezés elbírálása	111	11	1	4	0	0	127	128
Ismélt ellenőrzés iránti kérelem elbírálására hozott végzés elleni fellebbezés elbírálása	7	0	0	0	0	0	7	7
Ellenőrzési határidő túllépése miatt kifogás elbírálása	18	0	6	0	0	0	24	25
NAV vezetője által kiadmányozott irat kézbesítése kapcsán kézbesítési vélelem megdöntése iránti kérelem elbírálása	0	0	0	0	0	0	0	0
Másodfok által kiadmányozott irat kézbesítése kapcsán kézbesítési vélelem megdöntése iránti kérelem elbírálása	3	0	0	0	0	0	3	3
Fellebbviteli igazgatóság egyéb végzése elleni fellebbezés elbírálása	14	1	1	0	0	0	16	18
<b>Jogorvoslatok összesen:</b>	<b>284</b>	<b>30</b>	<b>9</b>	<b>8</b>	<b>0</b>	<b>0</b>	<b>331</b>	<b>406</b>
								<b>85,8%</b>
								<b>75</b>

db

## Közigazgatási perek 2018. évben – országos adat

Szakterület	Előző évről áthúzódó perek	Tárgy-időszakban induló perek	Folyamatban lévő perek összesen	Ítéletek				Részjogerő	Mind-összesen
				Helybenhagyás	Megváltoztatás	Hatályon kívül helyezés			
						Új eljárás nélkül	Új eljárás		
2018. év									
Ellenőrzési	1 198	819	2 017	650	41	19	253	5	968
Adóügyi	168	117	285	46	5	2	18	0	71
Fizetési kedvezményi	27	27	54	18	0	0	2	0	20
Végrehajtási	9	47	56	19	0	0	1	0	20
Illetékügyi	125	89	214	96	8	1	15	0	120
Vám- és pénzügyőri	98	99	197	59	5	7	32	0	103
<b>Perek összesen:</b>	<b>1 625</b>	<b>1 198</b>	<b>2 823</b>	<b>888</b>	<b>59</b>	<b>29</b>	<b>321</b>	<b>5</b>	<b>1 302</b>

Szakterület	Helybenhagyás aránya	Permegszüntetés		Befejezett perek összesen	Tárgyjelöltek végén folyamatban lévő perek	Befejezett perekben megítélt perkölttség (ezer Ft)	
		Hivatal nyert	Hivatal vesztett			Hivatal javára	Hivatal terhére
Ellenőrzési	67,1%	182	40	1 190	827	137 330	118 077
Adóügyi	64,8%	97	5	173	112	2 083	1 645
Fizetési kedvezményi	90,0%	19	0	39	15	449	0
Végrehajtási	95,0%	9	2	31	25	604	0
Illetékügyi	80,0%	42	1	163	51	5 140	2 774
Vám- és pénzügyőri	57,3%	23	8	134	63	3 668	12 136
<b>Perek összesen:</b>	<b>68,2%</b>	<b>372</b>	<b>56</b>	<b>1 730</b>	<b>1 093</b>	<b>149 274</b>	<b>134 632</b>

## Közigazgatási határozatokat érintő felülvizsgálati eljárások a Kúrián 2018. évben – országos adat

db

Szakterület	Előző évről áthúzódó perek			Tárgyiúszakban induló perek			Folyamatban lévő perek összesen			Ítéletek			
	Felperes kérelmére	Alperes kérelmére	Folyamatban lévő perek összesen	Helybenhagyás	Megváltoztatás	Hat. kívül helyezés		Rész-jogerő	Bíróságot új elj.-ra utasítás	Mind-összesen			
						Új eljárás nélkül	Új eljárás						
Ellenőrzési	296	196	138	630	202	5	8	38	3	59	315		
Adóügyi	17	15	16	48	18	0	0	5	0	1	24		
Fizetési kedvezményi	1	0	0	1	0	0	0	0	0	1	1		
Végrehajtási	4	1	1	6	1	0	0	2	0	0	3		
Illetékügyi	6	6	10	22	4	0	1	1	0	0	6		
Vám- és pénzügyőri	18	6	25	49	5	1	3	2	0	4	15		
<b>Felülvizsgálatok összesen:</b>	<b>342</b>	<b>224</b>	<b>190</b>	<b>756</b>	<b>230</b>	<b>6</b>	<b>12</b>	<b>48</b>	<b>3</b>	<b>65</b>	<b>364</b>		

2018. év

Szakterület	Helybenhagyás arány (%)	Permegszüntetés		Befejezett perek összesen	Tárgyiúszak végén folyamatban lévő perek	Befejezett perekben megítélt perköltség (ezer Ft)	
		Hivatal nyert	Hivatal vesztett			Hivatal javára	Hivatal terhére
		2018. év				2018. év	
Ellenőrzési	78,9%	23	10	348	282	32 120	13 189
Adóügyi	78,3%	0	1	25	23	385	1 110
Fizetési kedvezményi	0,0%	0	0	1	0	0	0
Végrehajtási	33,3%	0	1	4	2	150	1 320
Illetékügyi	66,7%	0	3	9	13	240	1 520
Vám- és pénzügyőri	45,5%	1	3	19	30	260	630
<b>Felülvizsgálatok összesen:</b>	<b>76,9%</b>	<b>24</b>	<b>18</b>	<b>406</b>	<b>350</b>	<b>33 155</b>	<b>17 769</b>

## 2018. évben kibocsátott illeték tárgyú elsőfokú döntések és határozat-kiegészítések (határozatok, határozatkiegészítések, végzések, fizetési meghagyások/felhívások, feljegyzett döntések összesen)

Megnevezés	db	előírás (Ft)	jóváírás (Ft)
illeték-visszatérítés, -törlesztés	36 134	0	3 207 150 435
vagyonszerzés	0	0	0
visszterhes	441 701	127 099 935 355	0
határozat kiegészítése/visszterhes	14 301	3 255 817 311	5 825 967 176
egyenes ági visszterhes vagyonátruházás	17 737	0	0
ajándékozás	7 018	1 424 904 804	0
határozat kiegészítése/ajándék	31	6 607 300	20 626 308
egyenes ági ajándékozás	17 082	0	0
öröklés	25 588	8 181 856 760	0
határozat kiegészítése/öröklés	64	18 345 362	38 014 266
egyenes ági öröklés	51 717	0	0
örökléses ügyeknél az Itv. 16. § (1) bek. c) pontja alapján fizetendő illeték 0 Ft	0	0	0
gépjárműilletéket nem/eltérő összegben fizetők	578	11 930 074	0
lelethez kapcsolódó	57 337	2 233 380 829	0
elvesztett feltételes mentesség	2 607	671 578 146	0
szakrendszerben indított ügyekben kiadott fizetési felhívás	0	0	0
10.000 Ft-ot meghaladó államigazgatási/bírósági eljárási illeték	760	279 516 209	0
gépjármű-forgalmazók pótelőírása	21	4 227 000	0
<b>Országos összesen</b>	<b>672 676</b>	<b>143 188 099 150</b>	<b>9 091 758 185</b>

## A Nemzeti Adó- és Vámhivatal tényleges költségvetési kiadásai 2017. és 2018. években

Adatok millió forintban

Megnevezés	2017. év	2018. év
<b>Tényleges költségvetési kiadások összesen</b>	<b>182 395,7</b>	<b>217 969,7</b>
	<b>100,0%</b>	<b>100,0%</b>
Ebből:		
– Személyi juttatások, munkaadókat terhelő járulékok és szociális hozzájárulási adó	135 336,3	140 080,7
	74,2%	64,2%
– Dologi kiadások	36 576,0	50 086,6
	20,1%	23,0%
– Beruházások	9 910,4	21 766,2
	5,4%	10,0%
– Felújítások	67,2	1 319,3
	0,0%	0,6%
– Egyéb kiadások (egyéb működési és felhalmozási célú kiadások, ellátottak pénzbeli juttatásai)	505,8	4 716,9
	0,3%	2,2%

## A Nemzeti Adó- és Vámhivatal nemzeti vagyonba tartozó befektetett eszközei állományának alakulása 2017. és 2018. években

Adatok millió forintban

Megnevezés	2017. év	2018. év
<b>Befektetett eszközök nettó értéke</b>	<b>77 421,3</b>	<b>94 794,4</b>
	<b>100,0%</b>	<b>100,0%</b>
Ebből:		
– Immateriális javak	4 462,7	12 397,4
	5,8%	13,1%
– Ingatlanok és a kapcsolódó vagyoni értékű jogok	64 815,6	63 326,4
	83,7%	66,8%
– Gépek, berendezések, felszerelések, járművek	6 583,4	14 045,5
	8,5%	14,8%
– Tenyészállatok	11,8	11,7
	0,0%	0,0%
– Beruházások, felújítások	1 547,8	5 013,4
	2,0%	5,3%

**A NAV 2018. december 31-i létszáma**

Szerv megnevezése	Tervezett átlagos statisztikai állományi létszám	Betöltött létszám
Központi Irányítás	1 712	1 499
Bűnügyi szervek összesen	1 358	1 218
Bács-Kiskun megyei Adó- és Vámigazgatóság	875	810
Baranya megyei Adó- és Vámigazgatóság	574	540
Békés megyei Adó- és Vámigazgatóság	442	411
Borsod-Abaúj-Zemplén megyei Adó- és Vámigazgatóság	772	726
Csongrád megyei Adó- és Vámigazgatóság	754	676
Dél-budapesti megyei Adó- és Vámigazgatóság	1 105	923
Észak-budapesti megyei Adó- és Vámigazgatóság	1 097	926
Fejér megyei Adó- és Vámigazgatóság	599	537
Győr-Moson-Sopron megyei Adó- és Vámigazgatóság	634	593
Hajdú-Bihar megyei Adó- és Vámigazgatóság	722	688
Heves megyei Adó- és Vámigazgatóság	361	353
Jász-Nagykun-Szolnok megyei Adó- és Vámigazgatóság	409	378
Kelet-budapesti megyei Adó- és Vámigazgatóság	1 097	905
Kiemelt Adó- és Vámigazgatóság	463	394
Komárom-Esztergom megyei Adó- és Vámigazgatóság	385	359
Nógrád megyei Adó- és Vámigazgatóság	222	204
Pest megyei Adó- és Vámigazgatóság	1 422	1 220
Somogy megyei Adó- és Vámigazgatóság	396	376
Szabolcs-Szatmár-Bereg megyei Adó- és Vámigazgatóság	1 110	1 027
Tolna megyei Adó- és Vámigazgatóság	279	259
Vas megyei Adó- és Vámigazgatóság	385	369
Veszprém megyei Adó- és Vámigazgatóság	429	404
Zala megyei Adó- és Vámigazgatóság	420	392
Bevetési Igazgatóság	330	301
Fellebbviteli Igazgatóság	306	266
Gazdasági Ellátó Igazgatóság	933	749
Informatikai Intézet	918	843
Képzési, Egészségügyi és Kulturális Intézet	296	274
Repülőtéri Igazgatóság	219	199
Szakértői Intézet	86	75
<b>Összesen</b>	<b>21 110</b>	<b>18 894</b>