

NAV évkönyv 2019

Tények, információk a Nemzeti Adó- és Vámhivatal szervezetéről
és 2019-es tevékenységéről

Budapest, 2020

ARCHÍVUM

ARCHÍVUM

TARTALOM

1. BEVÉTELEK, TÁMOGATÁSOK	5
1. 1. Kiemelt bevételek és kiutalt támogatások	5
1. 2. Behajtási bevételek.....	7
1. 3. Végrehajtás külső szervek megkeresésére	8
1. 4. Behajtás és végrehajtás	10
1. 5. Külső szervek meghatározott cselekmények végrehajtására irányuló megkeresései.....	11
1. 6. Kintlévőségek.....	12
1. 7. Köztartozásokra visszatartott összegek.....	13
2. SZOLGÁLTATÁSOK	14
2. 1. Kommunikáció.....	14
2. 2. Adóalany-nyilvántartás	15
2. 3. Ügyfél-tájékoztatás és- kapcsolat	18
2. 4. Bevallások és adatszolgáltatások	19
2. 5. Vámeljáráások, AEO-engedélyek	21
2.6. Folyószámla-kezelés.....	22
2.7. Fizetési kedvezmények	22
2. 8. Adólisták.....	23
2. 9. Szakértői Intézet	24
3. HATÓSÁGI MUNKA	25
3.1. Illetékügyi döntések	25
3.2. Kiválasztás, kockázatkezelés és -elemzés.....	25
3.3. Adószakmai ellenőrzések.....	26
3.4. Áruátengedést követő ellenőrzések	29
3.5. Regisztrációs adó	30
3.6. Jövedéki ellenőrzések	30
3.7. Mélységi ellenőrzések, rendészeti és szabálysértési tevékenység	30

3.8. Fémkereskedelmi ellenőrzések.....	32
3.9. EMGA-ellenőrzések.....	32
3.10. Elektronikus közúti áruforgalom-ellenőrző Rendszer.....	32
3.11. Megszűnési eljárások.....	32
3.12. Bűncselekmények feltárása.....	34
3.13. Nyomozások.....	34
3.14. Pénzmosás és Terrorizmusfinanszírozás Elleni Iroda.....	36
4. JOGSZERŰSÉG ÉS SZERVEZETI KÉPESSÉG.....	37
4.1. Felüellenőrzés.....	37
4.2. A Fellebbviteli Igazgatóság jogorvoslati döntései.....	37
4.3. A közigazgatási és munkaügyi bíróságok döntései.....	38
4.4. Kúriai felülvizsgálatok.....	38
4.5. A NAV vezetőjének felügyeleti döntései.....	38
4.6. Ombudsmani megkeresések.....	38
4.7. Közérdekű bejelentések.....	39
4.8. Panaszbejelentések.....	39
4.9. Jogi és szervezetreformtevékenység.....	39
4.10. Polgári perek.....	40
4.11. Belső ellenőrzés.....	40
4.12. Gazdálkodás.....	40
4.13. Informatika és iratkezelés.....	41
4.14. Létszám-gazdálkodás, humánigazgatás.....	43
4.15. Biztonsági szakterület.....	44
4.16. Képzés, egészségügy, kultúra.....	45
4.17. Nemzetközi szerepvállalás.....	48
5. ORSZÁGOS RENDEZVÉNYEK.....	50

1. BEVÉTELEK, TÁMOGATÁSOK

1. A KIEMELT ADÓNEMEK ÉS JÁRULÉKOK NETTÓ BEVÉTELEI 2019

Megnevezés	Előirányzat (Mrd Ft)	Pénzforgalmi egyenleg (Mrd Ft)		Index (%)	Előirányzat- teljesítés (%)
		2018. I–IV. negyedév	2019. I–IV. negyedév		
		1.	2.		
Személyi jövedelemadó	2 361,0	2 177,4	2 424,6	111,4	102,7
Általános forgalmi adó	4 290,4	3 928,7	4 532,4	115,4	105,6
Tb járulékbévételek + szociális hozzájárulási adó*	5 123,7	4 648,6	5 027,3	108,1	98,1
Egészségügyi hozzájárulás	24,1	174,8	42,0	24,0	174,3
NFA-t megillető járulék	284,6	197,7	285,0	144,2	100,1
Szakképzési hozzájárulás	95,9	91,7	104,8	114,3	109,3
Pénzügyi tranzakciós illeték	228,1	233,2	243,4	104,4	106,7
Lakossági illeték	192,4	191,0	215,6	112,9	112,1
Jövedéki adó	1 140,9	1 132,1	1 176,4	103,9	103,1
Vámbeszedési költség megtérülése	14,9	15,7	16,0	101,9	107,4
Kiemelt adónemek bevételei összesen	13 756,0	12 790,9	14 067,5	110,0	102,3
NAV által kezelt előirányzathoz kötött bevételek összesen	15 317,7	14 252,5	15 525,1	108,9	101,4

*/ Kizárólag a NAV számláin megjelenő bevételek

1. 1. KIEMELT BEVÉTELEK ÉS KIUTALT TÁMOGATÁSOK

A Nemzeti Adó- és Vámhivatal (NAV) 2019-ben összesen 15 525,1 milliárd forint adót szedett be, ami 1 272,6 milliárddal, 8,9 százalékkal több, mint az előző évben. A bevételekre elsősorban a bérek növeke-

dése és a fogyasztás élénkülése hatott, amellyel, hogy az egyes adónemek alakulását a szabályozási környezet változása is jelentősen befolyásolta (1. ábra).

A személyi jövedelemadó havi bevételei folyamatosan emelkedtek, annak köszönhetően, hogy a különböző életpályamodellekkel és a kötelező bérminimumok eme-

lésével az üzleti és a közszférában is nőttek a bérek 2019-ben. Az szja-befizetések 270,9 milliárd forinttal haladták meg az előző évit, elérve a 2 563,1 milliárd forintot. Nőtt ugyanakkor az éves adóelszámoláshoz kapcsolódó visszaigénylések összege is, ez 2019-ben 138,5 milliárd forintot tett ki. Összességében a személyi jövedelemadóból a költségvetésnek 2 424,6 milliárd forint bevétele származott, 247,1 milliárddal több, mint az előző évben.

A társadalombiztosítási alapok bevételeit nagyban befolyásolta, hogy a szociális hozzájárulási adó 2,47 százaléka 2019. január 1-jétől a Nemzeti Foglalkoztatási Alapba (NFA) folyik be, így ez az összeg a társadalombiztosítási bevételekből kiesik. Változott a Nyugdíjbiztosítási és az Egészségbiztosítási Alap szociális hozzájárulási adóból való részesedése is, az előbbi részaránya 70,22 százalékra csökkent, míg utóbbié 27,31 százalékra nőtt. Februártól a következő jogszabályváltozások alakították a járulékbvételeket:

- az egészségügyi hozzájárulási adó megjelent a szociális hozzájárulási adóban;
- megszűnt a saját jogú nyugdíjasok foglalkoztatásából származó bevétel;
- szűkültek a cafeteria-rendszerben nyújtható juttatások;
- valamint módosult a szociális hozzájárulási adóból igénybe vehető kedvezmények szabályozása.

A változások az újabb bérrendezések mellett növelték a bevételt annak ellenére is, hogy július 1-től az általános járulékulcs 17,5 százalékra csökkent. 2019-ben összesen 5 027,3 milliárd forint járulékbvétel folyt be a költségvetésbe, ez 378,7 milliárd forinttal több, mint az előző évben.

Az általános forgalmi adó bevétele – különösen a második félévi javuló eredmények hatására – kedvezően alakult: az adózók 7 684,4 milliárd forintot fizettek be és 3 152 milliárd forintot igényeltek vissza. A befizetések növekedési üteméhez képest a visszaigényelt adó lényegesen lassabban emelkedett. Míg a befizetett áfa átlagosan 752,9 milliárd forinttal, 10,9 százalékkal nőtt, addig a visszaütések

éves szinten 149,2 milliárd forinttal, 5 százalékkal emelkedtek. Mindez pozitívan hatott a költségvetés nettó áfabevételére is, ami 2019-ben összesen 4 532,4 milliárd forintot tett ki, 603,7 milliárddal többet, mint 2018-ban.

A társaságiadó-bevétel az adóelőlegekből, a 2018-as eredményhez kötődő éves elszámolásokból és a decemberi társaságiadóelőleg-kiegészítésből áll össze. Az adónem éves alakulására hatással volt a társaságiadó-kiegészítés eltörlését előíró évközi jogszabályváltozás, ami csökkentette a decemberi feltöltés összegét. A 2019-ben befizetett 503,5 milliárd forinthez – elsősorban az adófelajánlásokhoz kötődően – 200,2 milliárd forint visszaigénylés társult, így a költségvetés nettó bevétele 303,3 milliárd forint lett.

Jövedéki termékek után 2019-ben összesen 1 176,4 milliárd forint adót fizettek be, ami 3,9 százalékkal magasabb az előző évinél.

- Az üzemanyag-energiatermékek jövedéki adójának nettó egyenlege 698,4 milliárd forint, ami 4,5 százalékkal magasabb a 2018-as bevételnél, a kiutalt 38,8 milliárd forint viszont 6,2 százalékkal alacsonyabb annál;
- az egyéb termékek jövedéki adójának egyenlege 94,3 milliárd forint, ami 5,5 százalékkal kevesebb a bázisadatnál;
- a dohánygyártmányok jövedéki adójának bevétele 365,1 milliárd forint, ami 6,4 százalékkal magasabb az előző évinél;
- a villamos energia, földgáz és szénenergiatermékek jövedéki adója 18 milliárd forint, ami 10,6 százalékkal kevesebb, a tárgyévi kiutalások összege 9,7 milliárd forint, ami 12 százalékkal több, mint a megelőző évben.

Év végig 505,8 milliárd forint egyedi és szociálpolitikai menettámogatás kiutalása történt meg, ami 38,5 milliárddal több a múlt évihez képest: az egyedi támogatás 416,8 milliárd, a szociálpolitikai pedig 89,1 milliárd forintot tett ki (2. ábra).

2. TÁMOGATÁSOK 2019

Megnevezés	Előirányzat (Mrd Ft)	Pénzforgalmi egyenleg (Mrd Ft)			Előirányzat- teljesítés (%)
		2018. I-IV. negyedév	2019. I-IV. negyedév	Különbözete	
Egyedi, normatív és egyéb támogatás **	370,2	377,0	416,8	39,8	112,6
Szociálpolitikai meneti-díj-támogatás	90,5	90,4	89,1	-1,3	98,4
Központi költségvetés mérleg szerinti támogatás összesen *	460,7	467,4	505,8	38,5	109,8

*/ Az állam által vállalt kezesség érvényesítése nélkül.

**/ Az előirányzat tartalmazza az Eximbank 30 Mrd Ft kamatkiegészítését.

1. 2. BEHAJTÁSI BEVÉTELEK

A NAV követelésekre és külső megkeresésekre 293,5 milliárd forintot szedett be, ami 10,2 százalékkal több, mint 2018-ban:



- saját hatáskörű végrehajtásból 198,8 milliárd forint, a teljes bevétel 67,7 százaléka;
- külső megkereső szervek kérelmére behajtott egyéb köztartozásból 13,6 milliárd forint, azaz 4,6 százalék;
- felszámolásból, csőd és vagyonrendezésből 5,4 milliárd forint, ami 1,8 százalékot tesz ki;

- fizetési értesítésre pedig 75,7 milliárd forintot számolt el a NAV, ami a teljes összeg 25,8 százaléka.

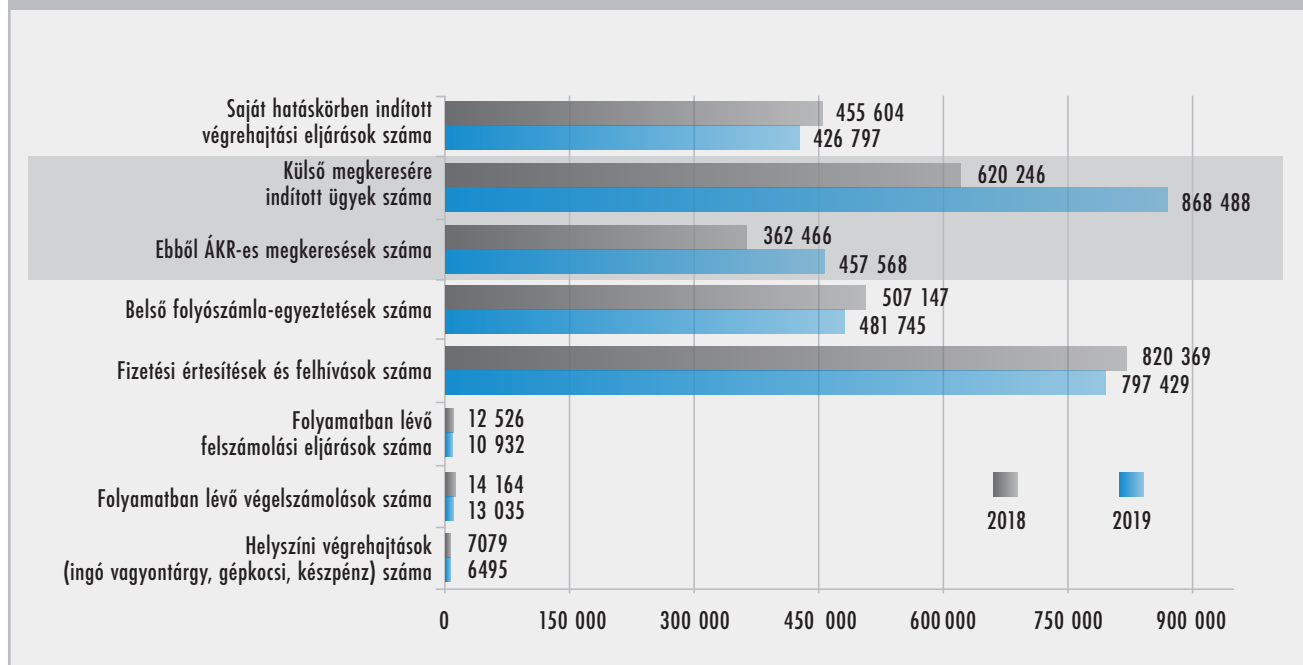
A felszámolásból, a csőd- és vagyonrendezésből származó bevételek kivételével minden kategóriában jelentősen nőtt a befolyt összeg a bázishoz képest, legnagyobb mértékben – 58,8 százalékkal – a megkereső szervek kérelmére behajtott egyéb köztartozás bevétele nőtt.

A végrehajtási cselekményeket – a meghatározott feltételek esetén – 2019-ben is fizetési értesítések előzték meg. A fizetési értesítésekre elszámolt bevétel 11,1 százalékkal növekedett tavalyhoz képest.

A NAV saját hatáskörben és megkeresésre 1 295 467 végrehajtási eljárást indított, ami 20,4 százalékkal haladta meg a 2018-as számot. A végrehajtási eljárással érintett tartozás összege 906 milliárd forinttal, 29,3 százalékkal nőtt. A NAV saját hatáskörben mintegy 427 000 végrehajtási eljárást indított, csaknem 740 milliárd forint tartozás behajtására.

A teljes végrehajtási bevétel 59,8 százaléka – 127 milliárd forint – inkasszóból származott. További 23,9 százalékot, mintegy 50,7 milliárd forintot a végrehajtás megindításának hatására fizettek meg az adózók, ebből fizetési kedvezményekre 6,5 milliárd forintot. Végrehajtási átvezetésből 23,7 milliárd forint, jövede-

3. BEHAJTÁSI TEVÉKENYSÉG 2019



lemlletiltásból 6,7 milliárd forint, követelésfoglalásból 2,3 milliárd forint, míg árverések eredményeként 2 milliárd forint folyt be. (3. ábra).

A 2019-ben kibocsátott inkasszók száma – 554 ezer – 1,5 százalékkal alacsonyabb, míg az érintett tartozás:

- adó és vám,
- az adók módjára behajtható köztartozások (AMBK),
- az általános közigazgatási rendtartás alapján átadott fizetési kötelezettségek (ÁKR)
- a korábban a törvényszéki végrehajtók feladatkörébe tartozó egyes pénzkövetelések (TVSZ)

összege 19,6 százalékkal volt magasabb a 2018-as értékhez képest, így az összeg 2 339 milliárd forintra nőtt.

Az inkasszóból származó bevétel 11,7 százalékos növekedése összefügg egyrészt a több ellenőrzés miatt felhalmozódott működő adózói hátralékkal, illetve a külső szervek kiugró összegű követeléseivel, valamint a NAV-nak az Elektronikus Banktitok Rendszer (EBT) használatával végzett adatgyűjtő munkájával, ami a magánszemélyeknél 2,1 százalékkal növelte az

inkasszók számát. A NAV összesen 14,2 millió pénzügyintézeti megkeresést küldött az adósok bankszámláinak felkutatására, ebből 251,5 ezer volt eredményes. A megkeresések számában 3,6 százalékos, míg a sikeres találatoknál 2,1 százalékos növekedés tapasztalható a tavalyi adatokhoz képest.

A magánszemélyeknél a jövedelemlletiltások száma csökkenő tendenciát mutatott, a 2019-ben kiadott mintegy 66 ezer letiltás 11,5 százalékkal kevesebb a 2018-as adatnál. A kiadott jövedelemlletiltások összege viszont 3,1 százalékkal, mintegy 95 milliárd forintra nőtt.

1. 3. VÉGREHAJTÁS KÜLSŐ SZERVEK MEGKERESÉSÉRE

2019-ben a külső szervek megkereséseinek száma dinamikus módon növekedett, az igazgatóságok folyamatosan dolgozták fel az elektronikus adatlapokon beérkezett ügyeket. Az elektronikus adatlaprendszer

indulása óta 2 279 megkereső szervezet regisztrálta magát, ez 382 ügyféllel jelent többet, mint 2019 III. negyedévében.

A NAV év végén, a külső szervektől érkező megkeresések alapján 221 jogcímet tartott nyilván pénzkövetelések behajtására, melyből 129 ÁKR-rel, 71 AMBK-val és 21 TVSZ-szel volt kapcsolatos.

A NAV 322,6 ezer fizetési felhívást küldött az érintett adósoknak, ami 34,5 százalékkal haladta meg a bázisidőszaki adatot. A végrehajtási cselekményt megelőző felhívás alkalmat ad arra, hogy az ügyfél a végrehajtás elkerülésével rendezze elmaradását. A felhívással érintett összeg 54,6 milliárd forint volt, 57,8 százalékkal több, mint 2018-ban. Ez főként a nagyobb összegeket érintő TVSZ-ügyek, a több, nagy értékű, visszakövetelt EU-s támogatás és a rendőrségi megkeresések miatt alakult így. A felhívásokra befolyt összeg mintegy 4,7 milliárd forint volt, ami 3,5-szöröse az egy évvel korábbi bevételnek. Az egyik – versenyfelügyeleti bírságot érintő – követelés behajtásából például rendkívüli, 1 milliárd forintot meghaladó bevétel folyt be.

A kezelt követelések többsége a korábbiaknál is kisebb összegű, messze elmaradtak a behajtandó köztartozások nagyságrendjétől. Ha a fizetési felhívás eredménytelenül zárul, a NAV megindítja a végrehajtási eljárást.

A megkereső szervek kérelmére a NAV 868,5 ezer követelésre indított végrehajtást, ebből 457,6 ezer ÁKR-rel, 45,4 ezer az új TVSZ-feladattal kapcsolatos megkeresés volt. A végrehajtási eljárás alá vont követelések összege 166,1 milliárd forintot tett ki, amelyből 30,4 milliárd az ÁKR-rel, 46,4 milliárd a TVSZ-szel, a többi pedig az AMBK-val függött össze. A TVSZ-követelések jellemzően vagyonekobzás, bűnügyi költség, elővezetési, előállítási jogcímen érkeztek. Rendkívüli összegek a bűnügyi zárlattal kapcsolatos ügyekben merültek fel, három adósnál összesen 27,3 milliárd forint összegben.

A NAV a megkereső szerveknek mintegy 13,6 milliárd forintot szedett be, amiből csaknem 5 milliárd,

az összeg 36,8 százaléka ÁKR-hez köthető, míg a TVSZ-szel kapcsolatban mindössze 443 millió forint, azaz 3,3 százalék folyt be.

A végrehajtásra átvett összes követelés száma 40 százalékkal emelkedett, döntően a gazdasági kamarai tagdíjak és rendőrségi megkeresések többszörös megküldése miatt. A követelések összegében azonban rendkívüli, 130,6 százalékos növekedés volt tapasztalható a bázisidőszakhoz képest. Különösen a bűnügyi zárlatnál és vagyonekobzásos ügyekben merült fel rendkívüli összeg, de ezen kívül nagyobb követeléseket kellett kezelni a visszafizetendő EU-s kötelezettségekkel, a külföldi behajtási ügyekkel kapcsolatban is. A tömeges tételszámú rendőrségi megkeresések miatt a közúti bírságok is jelentősen növelték a végrehajtás alá vont összegeket.

A NAV 2018-2019-es feladatbővülése, illetve a külső szervektől érkező tömeges megkeresések miatt – minden erőfeszítés ellenére – a folyamatban lévő végrehajtási ügyek száma növekedett. Az igazgatóságok a tárgyév végén 252,3 ezer folyamatban lévő, megkereső szervek által indított behajtási ügyet tartottak nyilván, az érintett tartozás 173,8 milliárd forint volt. Míg az ügyszám 2,7, az összeg 29,3 százalékkal emelkedett 2018-hoz képest. Az igazgatóságok az ÁKR-ügyekhez kapcsolódóan további 4,4 milliárd forint, megkereső szervek által indított behajthatatlan követelést tartottak nyilván.

A legtöbb megkeresés a rendőrségtől érkezett, de a NAV nagy számban intézkedett a hulladékgazdálkodási díjjal és a gazdasági kamarai hozzájárulással kapcsolatban is. Az ügyállomány-növekedést az sem lassította, hogy jogszabály szerint a 200 ezer forintot meg nem haladó köztartozás esetén a NAV – az átvezetésen és a visszatartáson túl – kizárólag inkasszót, illetve jövedelemletiltást alkalmazhat a tartozás behajtására, ha pedig ez nem jár eredménnyel, akkor az eljárás eredménytelenségéről tájékoztatja a megkeresőt.

1. 4. BEHAJTÁS ÉS VÉGREHAJTÁS

A NAV 797,4 ezer fizetési értesítést és felhívást – adóbehajtás és külső szervek követeléseire – küldött ki az ügyfeleknek, ami 2,8 százalékos csökkenést jelent a bázishoz képest. A kiküldött, döntően adótartozást érintő fizetési értesítések és felhívások együttes értéke 290,3 milliárd forint, ami 1,4 százalékkal kevesebb az előző évi adathoz képest. A fizetési felhívásoknál a külső megkereséssel kapcsolatos ügyek aránya folyamatosan növekedett. Az e-AMBK-t érintő fizetési felhívások aránya – a teljes ügyszámon belül – 29,2 százalékról 40,4 százalékra nőtt. A külső megkereséseknél az egy ügyben érintett összegek – néhány TVSZ-jellegű ügyet leszámítva – inkább csökkentek, az adó- és vámtartozásokkal kapcsolatos fizetési felhívásoknál viszont növekedtek.

A folyamatban lévő 381,6 ezer végrehajtási, vagyis

- az adó-és vámvégrehajtási,
- a behajthatatlanná nyilvánított adótartozást érintő,
- a fizetési kedvezményi,
- a megkeresésre folytatott végrehajtási

ügyek 8,5 százalékkal csökkentek, ami annak köszönhető, hogy nőtt az ügylezárások, valamint a sikeres fizetési felhívások és értesítések száma. A behajthatatlanná nyilvánított állomány csökkenésének oka elsősorban a kényszertörlési eljárások lezárása és a tételek elévülése. A folyamatban lévő eljárásoknál a végrehajtással érintett tartozás – több mint 1 333 milliárd forint – 8,4 százalékkal csökkent a bázishoz képest.

A NAV csaknem 340 ezer – adót, vámot, külső szervtől érkezett követelést érintő – végrehajtási ügyet fejezett be, ami kétezerrel több, mint 2018-ban. A lezárt ügyek többségében egyszerűen rendezték a tartozást vagy felszámolás alá került a cég, esetleg az adós elhunyt.

A NAV 1959 esetben intézkedett mögöttes, kvázi mögöttes kötelezésről, ami 18,4 százalékos növeke-

dést jelent a bázishoz képest. Biztosítási intézkedést 1 332 esetben rendeltek el, ami közel kétszerese a megelőző évi adatnak. A biztosítási intézkedés legtöbbször bankszámlazárolásra és követelésletiltásra irányult. A biztosítási intézkedéssel érintett összeg meghaladta a 43,7 milliárd forintot, ami 2,8-szerese a bázisidőszaki összegnek.

A volt tagokkal, vezetőikkel, árnyékvezetőikkel szemben a kezdetektől 2 802 kártérítési per indult, ebből 1 421 pernyertes ítélet, 459 egyezség született, és csak 72 esetben vesztett pert a NAV. A folyamatban lévő 850 kártérítési perből 2019-ben 483 peres eljárás indult. A 641 befejezett perből 525 esetben pernyertes ítélet, 102 ügyben egyezség született, 14 esetben pert vesztett a hivatal.

Az Elektronikus Árverési Felület (EÁF) működtetése, valamint az informatikai rendszer szükség szerinti folyamatos fejlesztése, karbantartása a NAV behajtási szakterületének kiemelt feladata.



A NAV 2019-ben 20 494 árverést hirdetett meg, 5,8 százalékkal többet, mint az előző évben. Összesen 21 279 árverés fejeződött be, ez 8,1 százalékos növekedést jelent a bázisidőszakhoz képest. A sikeres árverések száma 179 százalékkal nőtt, ami összefügg

a több – akár adminisztratív – foglalási intézkedéssel, és hozzájárult egy rendkívüli árveréssorozat is. Az árveréseken értékesített vagyon becsült értéke 4,8 százalékkal, míg azok vételára 0,7 százalékkal emelkedett a bázishoz képest.

1. 5. KÜLSŐ SZERVEK MEGHATÁROZOTT CSELEKMÉNYEK VÉGREHAJTÁSÁRA IRÁNYULÓ MEGKERESÉSEI

Külső szervektől 45 247 – a módosításokkal és visszavonásokkal együtt összesen 60 069 – meghatározott cselekmény végrehajtására irányuló megkeresés érkezett elektronikusan a NAV informatikai rendszerébe (e-MEGKER). A közigazgatási végrehajtáson kívül, mint új feladat, a törvényszéki végrehajtással kapcsolatban is érkeztek megkeresések: biztosítási intézkedések, bünygyi zárlat vagy a vagyonekobbzásos ügyek. A 2018-as ügyszámhoz – 30 795 – képest 2019-ben 46,9 százalékkal több ügyet regisztrált a NAV.

A NAV a közigazgatási végrehajtás feladatait 2018-tól látja el. Az új eljárásfajta során az igazgatóságoknak a korábbi gyakorlattól, tapasztalatoktól teljesen eltérő intézkedéseket kell végrehajtaniuk. Az ügytípusok 2019-ben is folyamatosan bővültek, ugyanakkor a legtöbb intézkedés, mintegy 86,4 százalék, a rendszámábla, a forgalmi engedély, a vezetői engedély, a lakcímkártya és egyéb hatósági okiratok leadására irányult. Az ügyek további 6,6 százalékát építési vagy bontási munkák tették ki, humán- és állatbeoltás kikényszerítésére mintegy 180 esetben került sor. A legnagyobb szakmai és anyagi erőforrást az építésügyi eljárások igényelték. Ezekben az adós helyett – önkéntes teljesítés hiányában – a NAV végezteti el saját megelőlegezett költségére az adott cselekményt, például egy életveszélyessé vált épület lebontását egy szaktudással rendelkező vállalkozóval.

A vállalkozó kiválasztására 2019-ben 56 ügyben indult ilyen beszerzési eljárás, 15 esetben meg is valósult a közreműködés, 27,6 millió forint díj ellenében.

Az önkéntes teljesítésre való felhívások jellemzően csekély hatékonyságúak. Ha az adós a közigazgatási döntésben meghatározott cselekményt önként nem teljesíti, azt hatósági úton kell végrehajtani. Ha ehhez olyan szakértelem, hatósági engedély vagy eszköz szükséges, amellyel a NAV nem rendelkezik, akkor a hivatal úgynevezett közreműködő szervezettel (KSZ) köthet rá vállalkozási szerződést. 2019-ben 16 KSZ-kérelmet nyújtottak be, tárgyévben 1 kérelem elbírálása történt meg, így a kérelmezők bekerültek a közreműködő szervezetek névjegyzékébe.

Az azonnali intézkedést igénylő, élet- és balesetveszélyes, vagyonbiztonságot vagy egészséget veszélyeztető állapot megszüntetésére irányuló eljárások soron kívül zajlottak.

Az új törvényszéki végrehajtói ügyekkel kapcsolatos eljárásban a NAV az állam büntető igényének érvényesítését szolgálja. Az egyes ügytípusokban – a NAV korábbi végrehajtási tevékenységével – a pénztartozás behajtásával összefüggő, azonban számos ponton eltérő eljárási szabályokat kell alkalmazni. Komoly felkészülésre és azonnali eljárásra van szükség például a bünygyi zárlat vagy a vagyonekobbzás hatékony és eredményes végrehajtásáért. A NAV a témában több alkalommal egyeztetett a törvényszékekkel, az Országos Bírósági Hivatallal, valamint az Igazságügyi Minisztériummal (4. ábra).

A beérkezett megkeresések 90,1 százaléka rendbírásra és fedezetbiztosítás lefolytatására irányult. Az igazgatóságokhoz 2019-ben összesen 3 034 megkeresés érkezett meghatározott cselekmény végrehajtására. A törvényszéki végrehajtói ügyek közül 1 458 ügyet zárt le a NAV, ebből 64 vagyonekobbzás, 1 356 fedezetbiztosítás, 34 bünygyi zárlat, valamint 3 esetben elektronikus adat végleges hozzáférhetlenné tétele volt. A folyamatban lévő ügyek száma 1 576 volt, aminek döntő többsége fedezetbiztosítás.

1. 6. KINTLÉVŐSÉGEK

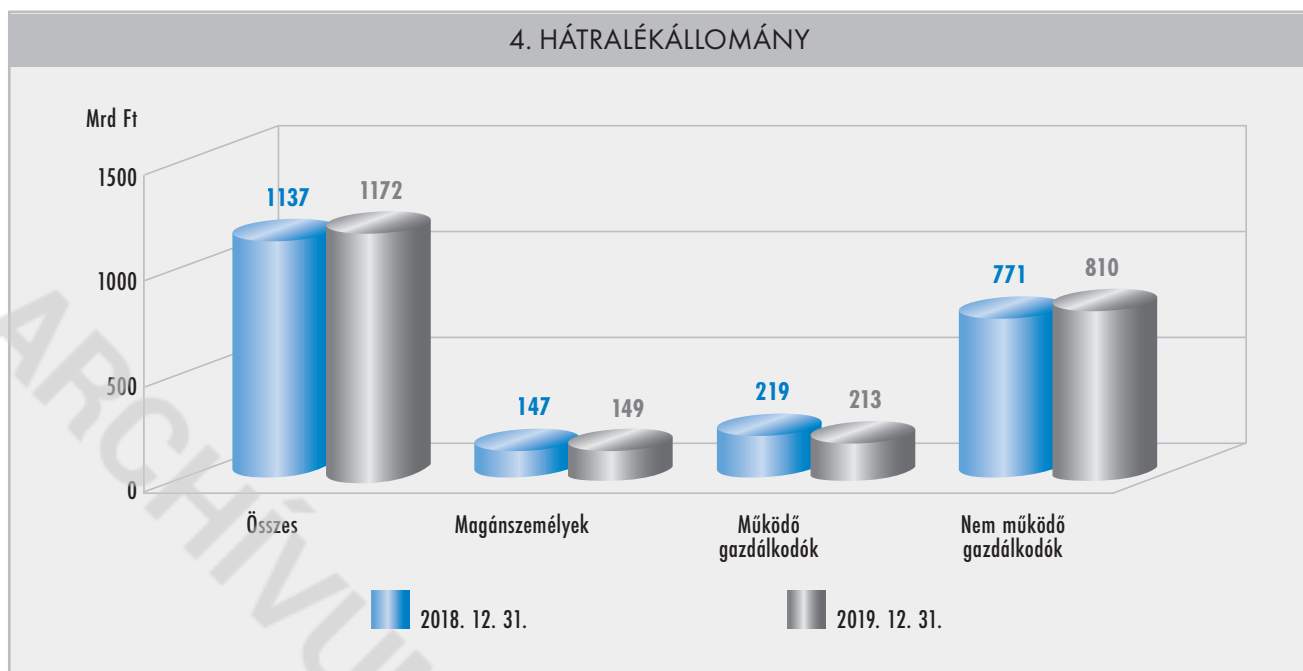
A hátralékos adózók száma egy év alatt 69 650-nel, 5,8 százalékkal csökkent, 2019. december 31-én 1 131 640 adózónak volt hátraléka. Ezen belül a működő gazdálkodók száma 4 335-tel nőtt, míg a többi kategóriában a hátralékosok száma csökkent. A NAV hátralékállománya 2019 végére 3,1 százalékkal, több mint 1 172 milliárd forintra nőtt, ami a működő gazdálkodók 2,3 százalékos csökkenésének, a nem működő gazdálkodók 5 százalékos, valamint a magánszemélyek 1 százalékos állománynövekedésének együttes eredménye.

Kedvező változás, hogy sikerült mérsékelni a működő vállalkozások hátralékát, ami annak köszönhető, hogy a NAV előnyben részesítette a nagyobb összegű hátralékok kezelését. Ez a nem működő adózói hátralékállománynövekedéséhez vezetett, a hátralékkezelte működő adózói hátralékok többsége a kényszertörlési eljárás és a felszámolás alattiak körébe került, ahol a bázisidőszakhoz képest összesen 85,2 milliárd forinttal nőtt a hátralékállomány.

A működő gazdálkodók számának 2019. IV. negyedéves növekedése azzal függhet össze, hogy a NAV ebben az időszakban a kisebb számú, de nagy összegű hátralékok kezelésére fókuszált. 2019 III. negyedévével a hátralékos magánszemélyek száma és a hátralékállomány összege is folyamatosan kisebb a bázisadatoknál.

Csökkenő tendenciát mutatott a felszámoláskezdemenyezéssel érintett állomány is, ami elsősorban a kényszertörlés kivárásának következménye. Ez azt jelenti, hogy ha indokolt, a NAV nem indítványoz felszámolást. A központi elévültetési akció hatására csökkent a törölt adószámúak és a technikai megszűntek állománya, valamint a hátralékos magánszemélyek száma is.

A követelésállomány tisztítására 2019-ben is minden hátralékos adózói körben folyt a követelések szabályszerű leírása. A leírt összegek – kivéve a kényszertörléssel összefüggőek – csökkentek a bázisidőszakhoz képest. A NAV követeléseit összesen 692 milliárd forint – döntően felszámolással és kényszertörlési eljárással kapcsolatos – hátralék végleges leírása csökkentette.



2019-ben a NAV teljes hátralékállományából 196,7 milliárd forint tartozást vett behajthatatlanként nyilvántartásba, 10,4 százalékkal kevesebbet, mint a bázisidőszakban. Figyelembe véve a behajthatatlanná nyilvánítás megszűnéseit és újra előírásait, a behajthatatlan állomány – a 2018-as összeghez képest – 21,8 százalékkal, 539,7 milliárd forintra mérséklődött. Az ilyen tartozással érintett adózók száma 52,7 ezerről 44,2 ezerre, 16,2 százalékkal csökkent. Az állománycsökkenés oka a lezárult kényszertörlési eljárásokban keresendő, itt ugyanis számos behajthatatlan követelést véglegesen leírtak.

A behajthatatlan állomány 51,1 százaléka magán-személyekhez, 21,3 százaléka kényszertörlési eljárás alatti cégekhez, 6,7 százaléka működő cégekhez, a fennmaradó rész pedig döntően a technikai megszűntekhez köthető.

A NAV teljes követelésállománya, a behajthatatlanná nyilvánított állománnyal együtt egy év alatt 6,3 százalékkal, 1 828 milliárd forintról 1 712 milliárd forintra csökkent.

1. 7. KÖZTARTOZÁSOKRA VISSZATARTOTT ÖSSZEGEK

A NAV 2019-ben 92 386, 2018-ban 88 534 visszartartással érintett – bevallásokban, valamint kiutalási és átvezetési kérelmeken visszaigényelt összegekre vonatkozó – tétel felülvizsgálatát végezte el. A köztar-

tozásokra visszatartott összeg a tárgyidőszakban 27, míg egy évvel korábban 26,3 milliárd forint volt.

Az EKÁER-ben az új kötelezetteknek és a bejelentési kötelezettség alá eső kockázatos terméket fuvarozóknak kockázati biztosítékot kell nyújtaniuk. 2019. december végéig az érintettek több mint 7,3 milliárd forintot fizettek be erre a célra, amiből a NAV csaknem 931 millió forintot számolt el az adózók nyilvántartott adótartozására. A biztosíték összege 23 százalékkal, a tartozásokra elszámolt összeg 44 százalékkal haladta meg az egy évvel korábbi értékeket.

Az egyes költségvetési támogatásokból az esetleges köztartozás összegét – legfeljebb a támogatás összegének erejéig – a Magyar Államkincstár (MÁK) a NAV adatszolgáltatása alapján visszatartja és a megfelelő költségvetési számlán jóváírja¹. A MÁK 2019-ben az egyéb költségvetési támogatásokból közel 3,9 milliárdot, az agrártámogatásokból 1,5 milliárd forintot meghaladó jóváírást teljesített.

A NAV az adószám megállapítása után – meghatározott feltételek esetén – adófizetési biztosíték letételére kötelezi az adózót². 2019 év végéig ezek az adózók 306,2 millió forint adófizetési biztosítékot fizettek be, amiből a NAV – a köztartozás-felülvizsgálatot követően – több mint 37 millió forintot számolt el. A hivatal 2019-ben 327 esetben, mintegy 2 milliárd forint előírást érintően hozott olyan elsőfokú döntést, amiben az adózókat fizetési biztosíték letételére kötelezte.

¹ Az államháztartásról szóló 2011. évi CXCV. törvény 51. § (2) bekezdés.

² Az adózás rendjéről szóló 2017. évi CL. törvény 26. §.

2. SZOLGÁLTATÁSOK

2. 1. KOMMUNIKÁCIÓ

2019-ben az országos médiában közel 24 ezer alkalommal szerepelt a NAV-val kapcsolatos hír. A tudósítók több mint háromnegyede az interneten jelent meg, 15,8 százalék az írott sajtóban, 6,6 százalék pedig a tévében és rádióban.

A hivatal az év során 12 sajtótájékoztatót tartott és 1 038 közleményt adott ki. A központi és területi szervekhez 2 490 újságírói megkeresés érkezett, összesen 8 301 kérdéssel (5. ábra).



A NAV országosan 670 rendezvényen vett részt, így a látogatóknak lehetőségük nyílt többek között az Utazás kiállításon, a Lakás 2019 Kiállításon, a Volt Fesztiválon, a Múzeumok Éjszakáján, a Budavári Palotában rendezett Borfesztiválon, a Hungexpon és az Autótechnika szakkiallításon is megismerkedni a szervezet munkájával.

A NAV honlapján számos új információt, programot, cikket és letölthető dokumentumot tett közzé. A portál látogatottsága meghaladta a 17 milliót, az elérhetővé tett 680 programból az adózók összesen mintegy 34,3 milliószor töltötték le a tartalmakat.

A NAV hivatalos Facebook profilján 2019-ben posztolt 319 friss tartalmat több mint 41,2 millióan érték el,

továbbá az év elejétől 22 815 új követővel bővült az oldal. A valamennyi platformon elérhető NAV Mobil alkalmazást 6 173-an töltötték le (6. ábra).

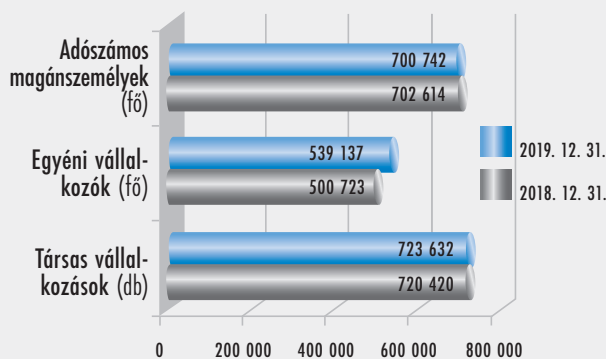
6. WEBES KÖZZÉTÉTELEK 2019	
média/téma	összesen
publikálás	1536
elektronikus levél	235
www.nav.gov.hu látogatottsága	17 082 960
programok száma (átlag)	680
programokból való letöltések száma	34 258 033

2. 2. ADÓALANY-NYILVÁNTARTÁS

A 2019-ben nyilvántartott működő adóalanyok száma meghaladta az 1,96 milliót, ami közel 2,1 százalékkal több, mint egy évvel korábban. 31 288 új cég esett át adóregisztrációs eljárásához kötődő szűrővizsgálaton. Összességében 17 060 esetben merült fel olyan akadály, ami miatt a NAV-nak az eljárást le kellett folytatnia (7. ábra).

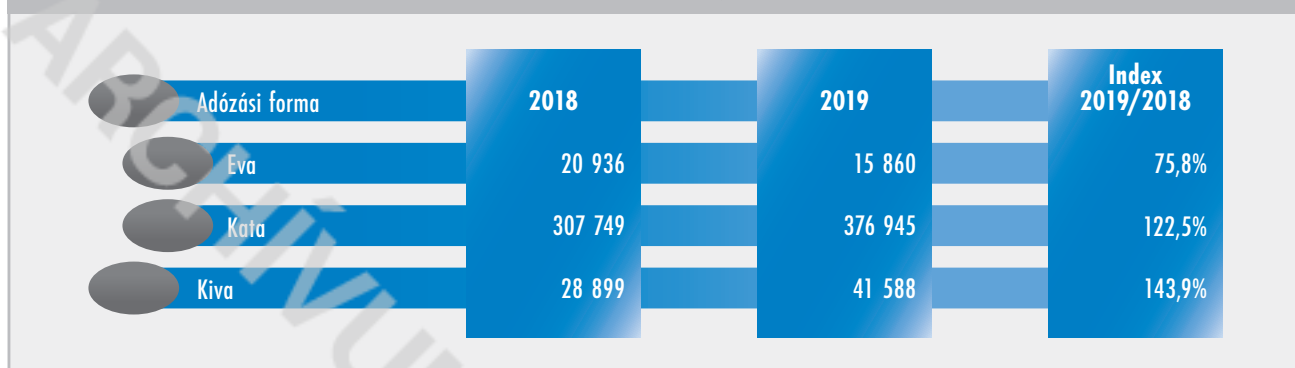
A Mentor Programban az igazgatóságok 128 567 üdvözlőlevelet küldtek ki a kezdő vállalkozásoknak. Az év végén 1 796 szervezet rendelkezett érvényes regisztrációval.

7. MŰKÖDŐ ADÓALANYOK SZÁMA



Az egyéb adózási formát választók közül a kisadózók tételes adóját (kata) 22,5 százalékkal többen, míg a kisvállalati adót (kiva), közel másfélszer annyian választották, mint 2018-ban. Az egyszerűsített vállalkozói adó (eva) alá tartozók száma mindössze 75,8 százaléka a 2018-as adatnak. A kiva népszerűsítésére 57 ezer adózónak küldött értesítést a NAV az adózási mód választásának előnyeiről. A kizárások megelőzésére novemberben a hivatal levélben tájékoztatott a várható szankciókról 21 366 olyan katás adózót, akinek nettó adó tartozása meghaladta a százezer forintot (8. ábra).

8. EGYÉB ADÓZÁSI FORMÁT VÁLASZTÓK SZÁMA



A köztartozásmentes adózói adatbázisban (koma) szereplők száma 2018-hoz képest 13,6 százalékkal, 198 520 főre emelkedett. 2019 júniusától összesen 55 502 olyan adózó kapott előzetes értesítést, akik a hónap utolsó hetében végzett előzetes vizsgálat szerint már nem feleltek volna meg a feltételeknek.

A minősítendő, cégjegyzékbe bejegyzett és áfa-regisztrált adózók száma 2019 III. negyedévére kis mértékben csökkent az előző évhez képest. Az utolsó minősítési időszakot figyelembe véve az egyes kategóriákban szereplő adózók aránya nem változott számottevően, az érintett adózók 45 százaléka megbízható, míg 6 százaléka kockázatos besorolást kapott. A NAV 2019 III. negyedévében 183 csoportos adóalany minősítését is elvégezte, ami 3,4 százalékkal több, mint az előző minősítési időszakban. Az igazgatóságok 294 kifogást kezeltek, ebből 172-t hivatalból (9. ábra).

- a cégbejegyzésre kötelezett szervezetek és egyéni cégek adat- és változásbejelentése, valamint
- a törzskönyvi jogi személyek adat- és változásbejelentése.

Az Elektronikus Közútiáruforgalom-ellenőrző Rendszerben (EKÁER) 2019 végéig 95 893 elsődleges felhasználó, valamint 59 686 másodlagos felhasználó regisztrált.

2019-ben 377 ezer EGYKE-adatlapot nyújtottak be az adózók, aminek bevezetése óta 46 764 teljes körű meghatalmazottat jelentettek be. A fejlesztések eredményeként az adatlapot egyszerűbb használni: az állandó meghatalmazást már a meghatalmazott is előkészítheti, ami az adózó jóváhagyásával válik érvényessé. Így meghatalmazás tényleges csatolása nélkül is nyilvántartásba vehető a képviselési jogviszony. Az egyszerűsítésnek köszönhetően bejelentés egyre népszerűbb az adózók körében.

9. ADÓZÓK MINŐSÍTÉSE

Adózók minősítése	2019. II. negyedév		2019. III. negyedév	
	Cégjegyzékbe bejegyzett és áfa-regisztrált adóalanyok	Csoportos adóalanyok	Cégjegyzékbe bejegyzett és áfa-regisztrált adóalanyok	Csoportos adóalanyok
Minősített adózók	521 822	177	521 601	183
ebből megbízható minősítésű	235 678	64	234 215	67
kockázatos minősítésű	33 061	6	33 481	7
általános eljárási szabályok szerint működő	253 083	107	253 905	109

A 2019 elejétől elérhető Online Nyomatványkitöltő Alkalmazásban (ONYA) már négy ügycsoportban van lehetőség a bejelentési kötelezettség online teljesítésére, ezáltal nőtt a bejelentések száma is. Decembertől bővült az online kitölthető nyomatványok köre és két új szolgáltatás is elérhető vált:

2019-ben 6 113 19REDNY, valamint az eltérő üzleti éves adózók által benyújtandó 6 381 18RENDNY nyomatvány érkezett a NAV-hoz, amin a társaságiadó-előleg felajánlásáról lehet rendelkezni³. 2019 decemberében 511 érvényes online pénztárgép szerviz, illetve 1 175 érvényes műszerész igazolvány szerepelt a nyilvántartásban.

³ A társasági adóról és az osztalékadóról szóló 1996. évi LXXXI. törvény 24/A. §-ban foglalt rendelkezés megtételére szolgál.

11. ADATSZOLGÁLTATÁS NEMZETBIZTONSÁGI SZOLGÁLATOKNAK

Időszak	Megkeresések száma (db)		Megkeresések száma összesen
	Társaság	Magánszemély*	
2018*	3 972	29 915	33 887
2019	3 840	40 368	44 208
Változás (%)	97%	135%	130%

*Felülvizsgált adat.

A közigazgatási szervek a 'T1041-jelű bejelentést hivatali kapun is benyújthatják abban a speciális esetben, amikor ezt hivatalból, a kifizetők, foglalkoztatók nevében kell teljesíteni.

2019-ben a NAV 1 145 adóraktári és 1 239 egyéb engedélyt adott ki vagy módosított, így az év végén 4 180 jövedéki engedélyes gazdálkodóval állt kapcsolatban a hivatal, akik 5 994 telephelyen végeztek jövedéki tevékenységet. A dohánytermék-kiskereskedelmi engedélyesek száma az időszak végén 5 271 volt, ami 62-vel kevesebb a bázisidőszakhoz képest (10. ábra).

10. JÖVEDÉKI ENGEDÉLYESEK ALAKULÁSA



A különös hatáskörbe tartozó adóalanyokra vonatkozó, a nemzetbiztonsági szolgálatoknak küldendő adatszolgáltatások⁴ száma a bázisidőszakhoz viszo-

nyítva 30 százalékkal emelkedett. Az adatszolgáltatásokhoz kapcsolódó bejövő ügyiratok száma 15 331 volt, ami az előző évhez képest csaknem 21 százalékos növekedést jelentett (11. ábra).

A diplomáciai testületektől és tagjaitól 5 336 kérelem érkezett, az engedélyezett áfa összege meghaladta a 3,9 milliárd forintot, a jövedéki adó összege pedig közel 135 millió forint volt.

Külföldi illetőségű adományozók kedvezményezettjei az előző évről áthúzódó és a 2019-ben érkezett kérelmek alapján összesen 1,2 milliárd forintot igényeltek vissza, amelyből 1,2 milliárd forint kiutalást engedélyezett a NAV. A kérelmek elbírálásához 8 629 számla felülvizsgálatára volt szükség. A belföldi illetőségű kedvezményezettek kérelmeinek elbírálása 2019. január 1-től a megyei igazgatóságok hatáskörébe került.

2019-ben más tagállamoktól 44 343 elektronikus áfa-visszatérítési kérelem érkezett és az előző évről áthúzódó ügyekkel együtt 47 337 döntés született. A belföldön nem letelepedett adóalanyoknak engedélyezett áfa összege megközelítette az 58 milliárd forintot.

A bejelentkezett fióktelepnek nem minősülő telephelyen gazdasági tevékenységet folytató külföldi vállalkozások ellenőrzése során a 2019-ben folytatott adózoói minősítésben 3 420 alany vett részt, ebből tényleges pénzforgalmat 3 384 bonyolított. Ellenőrzésük rendkívül fontos feladat, mivel nettó vissza-

4 Art. 131. § (14) bekezdés c) pontjában foglalt adatszolgáltatás.

igénylésük éves szinten meghaladja a százmilliárd forintot. Az áfaregisztrált adóalanyok nettó visszaigénylése a tárgyidőszakban mintegy 120,6 milliárd forint volt.

A 2019 végéig a külföldön megfizetett áfa visszatérítésére benyújtott kérelmek száma 33 965 volt, amit 99,92 százalékban befogadtak a tagállamok. Az érintett időszakban az ELEKÁFA-kérelmekkel összefüggésben 32 399 külföldi döntés érkezett.

A MOSS-rendszeren keresztül több mint 15,1 milliárd forintot utaltak más tagállamból, illetve közösségen kívülről szolgáltató adózók. 2015. január 1-től 2020. január 6-ig 273 adózó regisztrált Magyarországon, hogy áfa-kötelezettségét a rendszeren keresztül teljesíthesse.

2. 3. ÜGYFÉL-TÁJÉKOZTATÁS ÉS- KAPCSOLAT

A 2019 év eleji és évközi jogszabályváltozások miatt a NAV összesen 110 információs füzetét aktualizálta és publikálta honlapján, ebből 29-et nyomtatott formában is elérhetnek az ügyfelek.

A NAV Infóvonalát (TCC) 1 114,4 ezerszer hívták az adózók adószakmai kérdésekben, ebből 841,9 ezer hívás volt sikeres. Előbbi 5,4 százalékos, utóbbi 4,4 százalékos csökkenést jelent a 2018-hoz képest.



A sikertelen hívások 16 százalékkal, 10,9 ezerre, a menürendszerben (IVR) maradt hívások 8,2 százalékkal, 261,6 ezerre csökkentek.

A hivatal munkatársai összesen 28 705 tájékoztatást kérő e-mailt kezeltek az év végéig. A 8 165 postai megkeresésből 8 137-at válaszoltak meg a TCC-rendszert működtető igazgatóságok. További 2 756 írásos megkeresés érkezett az adónem szakmai osztályokhoz.

Az Ügyfél-tájékoztató és Ügyintéző Rendszeren (ÜCC) keresztül kezdeményezett 232,8 ezer hívás 33,9 százalékkal több az elmúlt évihez képest. A sikeres hívások száma 12,3 százalékkal 180,2 ezerre, a sikerteleneké – leginkább hálózati megszakadások miatt – 215,5 százalékkal 2 527-re emelkedett. A menürendszerben maradt hívások számítási módjának változása miatt, azok száma 50 ezerre nőtt. A hívásfogadás hatékonysága az ÜCC-rendszerben 98,9 százalék. December végéig a TEL-adatlapokon beadott, a rendszer használatához szükséges ügyfél-azonosító számot érintő (PIN-kód) igénylések, törlések, módosítások száma 18 388 volt. Jelenleg aktív azonosítóval több mint 369 ezren rendelkeznek.

A részleges kódú telefonos azonosítás (RKTA) lehetőségével 213 ügyfél élt.

A Váminformációs Központba (VIK) 6 080 elektronikus megkeresés érkezett, amit a NAV munkatársai hiánytalanul elintéztek. A kezdeményezett 23 078 telefonhívás jelentős részét a hívó fél valamilyen okból megszakította, ezért mindösszesen 5 799 jutott el a munkatársakhoz.

A NAV ügyfélszolgálatait közel 2 280 ezren keresték fel személyesen, 3,6 százalékkal kevesebben, mint egy évvel korábban. Míg az ügyfelek fele a központi ügyfélszolgálatokon, 19 százaléka – 425 ezer fő – viszont a kormányablakokban intézte ügyeit. A kirendeltségek adták a személyes ügyélforgalom közel harmadát. Tájékoztatást 435,5 ezren, adóhatósági igazolást 281,2 ezren, egyéb szolgáltatást 1 016,6 ezren kértek. Bevallást, beadványt 546,4 ezren nyújtottak be. A szolgáltatások igénybe

vételének aránya az elmúlt évhez képest számottevően nem változott.

A kiadott adó-, jövedelem- és illetőségigazolások száma 2018-hoz képest 16,5 százalékkal, 718,2 ezerre nőtt. Továbbá a NAV 94 707 igazolást külföldi nyomtatványon adott ki.

A NAV-hoz elektronikusan érkezett kérelmek száma 2019-ben 585,6 ezer volt, ami 21,7 százalékos emelkedést jelent az előző évhez képest. Az ilyen formában kiadott igazolások száma 514 ezer volt, a 2018-as 407,5 ezerrel szemben. A tartozásmentességi igazolások 1,9 százalékhöz, 8 691-hez kapcsolódott valamilyen tartozásrendezés, így 964,5 millió forint folyt be a költségvetésbe. Ez az összeg 165 millió forinttal kevesebb az egy évvel korábinál.

A bankkartyás befizetések száma 26,2 százalékkal nőtt és megközelítette a 61 ezret. Az így befizetett közel 3,6 milliárd forint mintegy 913 millió forintos növekedést jelent a megelőző évhez képest. Az ügyfeleknek a NAV 1 838,8 ezer készpénzátutalási megbízást adott ki.

A 2019. január 1-jétől módosult⁵ a munkaerőpiacra lépők után érvényesíthető adókedvezményekkel kap-

csolatos szabályozás, ami a kedvezmények igénybevételéhez szükséges igazolások kiállításának rendjét is átalakította. Az év végéig a NAV 548 267 munkaerőpiacra lépők után érvényesíthető adókedvezményhez szükséges igazolást és további 1 429 egyéb iratot (határozat, végzés) adott ki. A nagyszámú igazolás kiállítását informatikai program segítette.

2. 4. BEVALLÁSOK ÉS ADATSZOLGÁLTATÁSOK

A NAV 2019-ben is kiemelt feladatként kezelte a beadott bevallások és nyomtatványok fogadását, feldolgozását, javítását, valamint az adózók célzott értesítését. A jogszabályváltozások miatti, bevallásokkal, adatszolgáltatásokkal kapcsolatos teendők határidőre teljesültek. Összesen 24,5 millió bevallás és adatszolgáltatás érkezett a hivatalhoz, ebből több mint 23,6 milliót elektronikusan nyújtottak be az adózók. A kontroll-adatszolgáltatások száma meghaladta a 2 milliót (12. ábra).

12. BEVALLÁSOK ÉS ADATSZOLGÁLTATÁSOK SZÁMA

	2018	2019
Összesen	23 879 251	24 505 107
Áfa	4 101 097	4 240 752
Járuék- és munkaadói szja-bevallás	8 275 111	8 617 270
Jövedéki bevallások és adatszolgáltatások	329 597*	325 114
Nullás bevallást helyettesítő nyilatkozat	730 527	674 825
Szja	5 140 063	5 172 236
Tao	461 367	445 869
Zöldadós bevallások	122 167	124 933
Egyéb	4 719 322	4 904 108

* Felülvizsgált adat.

⁵ A szociális hozzájárulási adóról szóló 2018. évi LIII. törvény.

2018. adóévre vonatkozóan 5,5 milliónál is több adóbevallási tervezetet generált a NAV, ami tartalmazza az eSZJA rendszerébe új elemként bevont, egyéni vállalkozók részére készült bevallási tervezeteket is. 2019. május 20-ig 2,7 millió személyijövedelemadó-bevallás érkezett a hivatalhoz, az ezt benyújtó adózók több mint a fele a webes kitöltő programot használta. A bevallási határidőig az eSZJA-portált az előző évinél számottevően többször, közel 4,1 milliószor keresték fel. Az elkészített ajánlatot több mint 1,8 millióan tekintették meg, míg csaknem 943 ezer fő módosítás nélkül fogadta el adóbevallási tervezetét. Csupán 483 ezer fő egészítette ki vagy javította adóbevallását, így szja-bevallási kötelezettségüket a webes felületen 1,4 millióan teljesítették. A tervezetek beforgatásának eredményeként csaknem 2,2 millió tervezet vált érvényes bevallássá. Összességében több mint 3,1 millió magánszemély válláról vette le a NAV az adminisztrációs terheket.

2018. július 1-jétől valamennyi élelmiszerértékesítést kezelőszemélyzet nélkül végző automata berendezést adóügyi felügyeleti egységgel (AFE) kell ellátni. 2019. december 31-ig 995 adózó 2 961 adatlapon 34 332 üzembe helyezési kódot igényelt. A kiadott üzembe helyezési kódok száma 34 304, amiből 26 312 automata üzembe helyezése történt meg.

A NAV a 2019-ben beérkezett, összesen mintegy 700 ezer 18HIPA-bevallás 99 százalékát továbbította az önkormányzatoknak.

A népegészségügyi termékadó (neta) maximum 10 százaléka a bevallásokban rendelkező nyilatkozással felajánlható, amit 2019. december 31-éig 101 esetben, összesen csaknem 128 millió forint összegben tettek meg az adózók. 2019-ben összesen több mint 325 ezer jövedéki bevallás és adatszolgáltatás érkezett a NAV-hoz, aminek 96,4 százalékát elektro-

nikusan nyújtották be. Az elektronikusan benyújtottak között:

- a mezőgazdasági visszaigénylés 24,
- az adóraktár adatszolgáltatása a termékkészlet-változásokról szintén 24,
- az üzemanyagöltő állomás adatszolgáltatása 7,9,
- a jövedéki és vevőnyilvántartás 7,4,
- a jövedéki kiskereskedő és bérfőzető bejelentése 7,1 százalékot képviselt,
- míg a fennmaradó 29,6 százalékon további 34 típus osztozik.

A NAV lehetőséget biztosít az eBEV Portálon a tételes belföldi áfaösszesítő jelentések lekérdezésére. 2019 végéig ezzel a lehetőséggel 15 428 adózó több mint 24 ezer alkalommal élt.

A NAV honlapján közzéteszi az áfabevallási kötelezettségüket több mint két egymást követő bevallási időszakban nem teljesítő adózók adatait⁶. A nyilvántartásba újként bekerülő adózóknál havi, míg a listából kikerülőknél napi gyakorisággal frissül az állomány. 2019. december 31-éig 32 709 adózó került be, míg 39 494 ügyfél adatai kerültek ki az adatbázisból.

A NAV tárhelyre kihelyezéssel értesítette azokat az adózókat, akiknél az áfabevallások, a nemleges nyilatkozatok és az EUÁFA-összesítő nyilatkozatok egyezőségének negyedévenkénti vizsgálatokor adateltérést tapasztalt. 2018-ban összesen közel 22 ezer esetben, 2019. évre vonatkozóan 20,8 ezer alkalommal küldött ilyen értesítést a hivatal.

2019. december végéig az adószakmai bevallások elmulasztása miatt a NAV 589 ezer elektronikus és mintegy 699 ezer papíralapú értesítő levelet küldtek ki az adózóknak. Mulasztási bírságot több mint 119 ezer alkalommal szabott ki.

⁶ Az adózás rendjéről szóló 2017. évi CL. törvény 266. § l) pontja alapján.

2. 5. VÁMELJÁRÁSOK, AEO-ENGEDÉLYEK

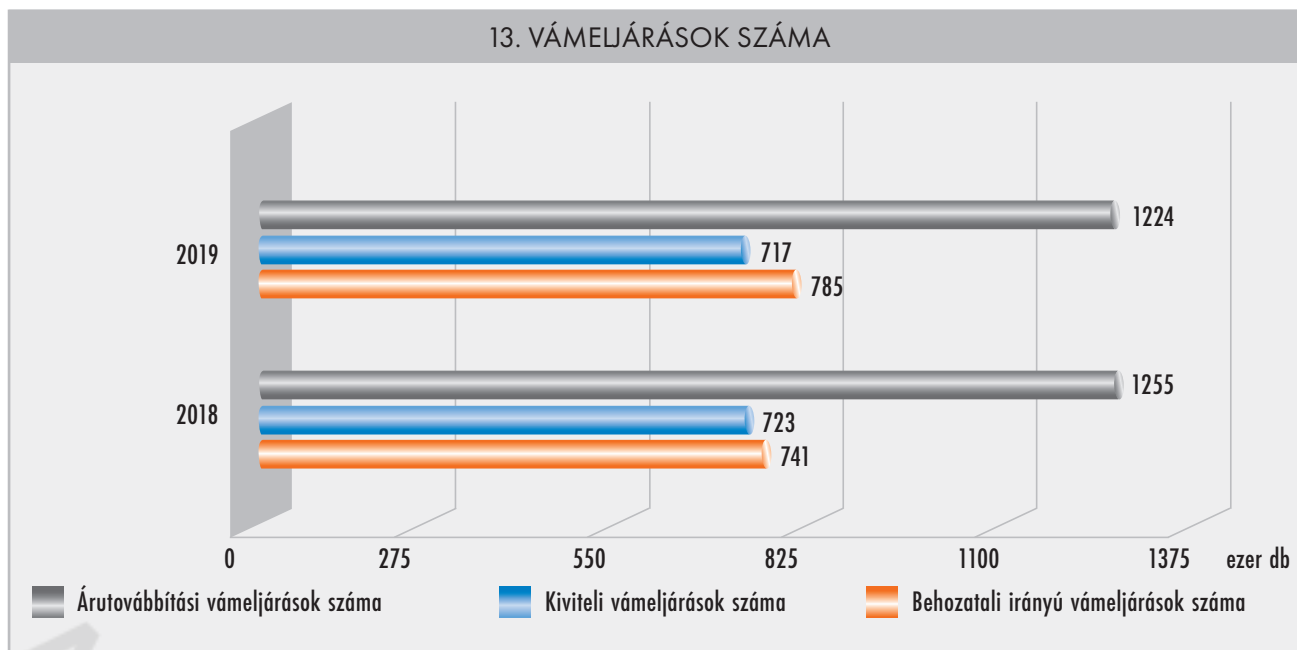
A 2019-ben lezajlott 2,7 millió import, export és árutovábbítási vámeljárást 0,3 százalékkal haladta meg a bázisidőszaki értéket:

- A több mint 785 ezer import vámeljárást 6 százalékkal magasabb,
- az 1,2 millió árutovábbítási vámeljárást – a kiviteli eljárást követő árutovábbításokkal együtt – 2,5 százalékkal alacsonyabb,
- míg a 717 ezret meghaladó export vámeljárást 0,7 százalékkal alacsonyabb a 2018-as adatokhoz képest (13. grafikon).

2,7 százalékát pedig az ideiglenes kiviteli és a passzív feldolgozási eljárás tette ki. Az árutovábbítási vámeljárást 79,6 százaléka normál, míg 20,4 százaléka egyszerűsített eljárásban zajlott.

2019 decemberében, az év második Vám Kapcsolattartó Csoport ülésén a vám szakterületet érintő aktuális kérdéseket ismerhették meg a szakmai szövetségek és fórumok.

A Közösségi Vámkódex teremtette meg az úgynevezett engedélyezett gazdálkodói (AEO) státusz koncepcióját. Az igazgatóságok 2008. január 1-től 2019. december 31-ig összesen 528 AEO-tanúsítványt készítettek el, ebből 2019-ben 30-at adtak ki. Az engedélyek kiadása mellett bizonyos esetekben felfüg-



A behozatali irányú vámeljárástok 97,1 százaléka szabad forgalomba bocsátás, 1,7 százaléka aktív feldolgozás és ideiglenes behozatal, a fennmaradó 1,2 százalék újrabevezetési és vámraktározási eljárás volt. A behozatali irányú vámeljárástok 99,5 százalékát egyébként az ügyfelek elektronikusan (AIS) indították. A kiviteli irányú vámeljárástok 91,5 százalékát a kiviteli eljárások, 5,8 százalékát az újrakivitel,

gesztésre, illetve visszavonására is sor került, így a NAV 2019 végére 421 érvényes magyar tanúsítványt tartott nyilván (14. grafikon).

Az Unió Vámkódex (UVK) előírja az ügyfelek és a vámhatóság közötti elektronikus kommunikációt, ennek megfelelően a 2019. október 1-jén elindult eAEO-rendszerben az engedélyeket kizárólag elektronikusan lehet igényelni.



2.6. FOLYÓSZÁMLA-KEZELÉS

A 2018. évre vonatkozó adószámla-kivonatok és késedelmipótlék-értesítők kiküldése 2019. október 21-én fejeződött be, a NAV az elektronikusan értesítendő adózók tárhelyére, illetve gazdálkodók esetében a cégkapura összesen 984 697 elektronikus értesítést küldött ki az adószámla és a pótlékkezelés online lekérdezhetőségéről. Továbbá 463 563 papíralapú adószámla-kivonat postázása is megtörtént, ami 13 133 gazdálkodót, 450 430 természetes személyt és egyéni vállalkozót érintett. A kiküldött kivonatokkal, illetve az elektronikus tájékoztatással összefüggésben összesen 5 369 észrevétel érkezett: 417-et gazdálkodók, 4 952-öt természetes személyek és egyéni vállalkozók küldtek.

A NAV 2018-ra közel 5,7 milliárd forint nettó késedelmi pótlékot számított fel, ami több mint 52 ezer gazdálkodót, 77 ezer természetes személyt, illetve egyéni vállalkozót érintett. Az adózók az eBEV Portálon kérdezhették le pótlékkezeléseiket.

A NAV 2019-ben összesen 391 104 kiutalási és átvezetési kérelmet bírált el és dolgozott fel, ebből 342 100-at elektronikusan, míg 49 004-et papír alapon nyújtottak be. A hivatal 28 254 kiutalási és átvezetési bizonylatot állított ki.

A 2019. december végéig a VPOS (internetes bankkártyás) fizetési csatornán lebonyolított 53 119 tranzakcióval az adózók közel 4,5 milliárd forintot fizettek be, ami az egyes adónemek között 67 300 tételre oszlott.

2019-ben az adózók 71 881 CSEKK-nyomtatványt nyújtottak be, ezeken összesen 1 291 916 csekkigénylés érkezett.

A NAV kiemelt feladatként kezeli az elévült tételek rendezését: a 16 milliárd forint elévült tartozást, azokra jutó 950 millió forint késedelmi pótlékot, illetve 321 millió forint túlfizetést központilag, egy alkalommal, 2019. augusztus 30. és szeptember 12. között törölte az adószámlákról. Az igazgatóságok egyedileg végezték el a több mint 300 ezer adózó központilag nem évülthető tartozásainak felülvizsgálatát.

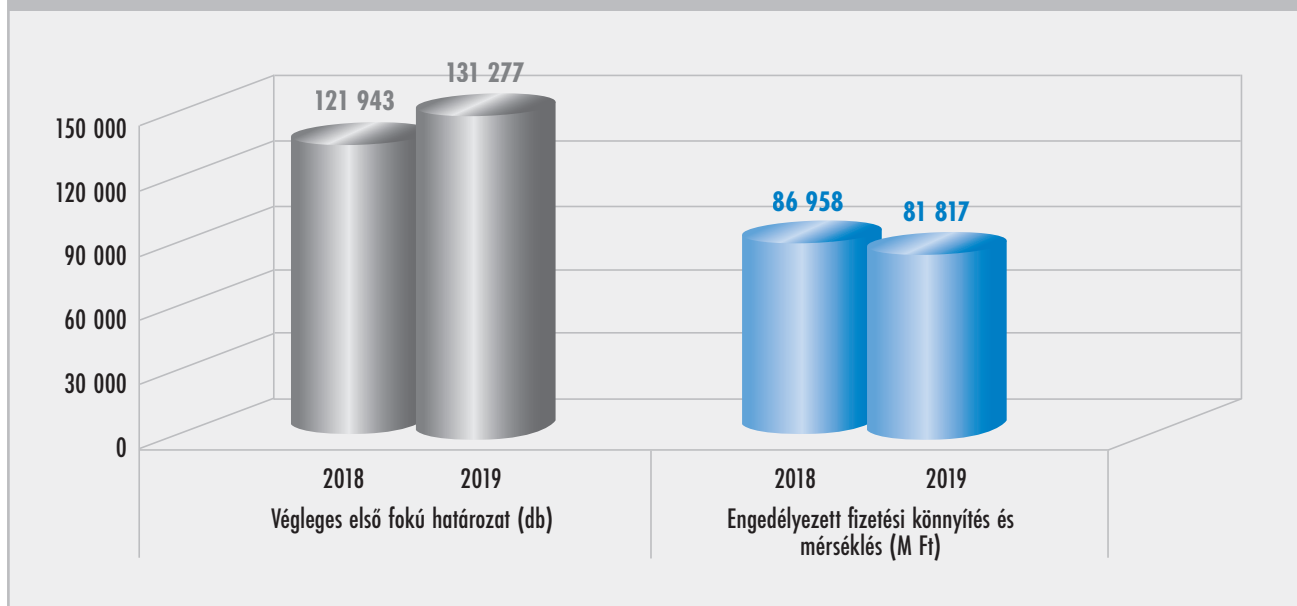
A 2020. január elsejétől hatályba lépő jogszabály-módosítás miatt a NAV a korábban behajthatatlanként nyilvántartott (BH TL), jelenleg ideiglenesen eredménytelen végrehajtással (IEV) érintett adózói hátralékokat újra felülvizsgálta az érintett adószámlákon. Így 49 ezer adózó több mint 571 milliárd forint tartozását írta vissza az adószámlákra, ebből 21 ezer adózó 36 milliárdot meghaladó tartozását elévülés miatt törölte.

2.7. FIZETÉSI KEDVEZMÉNYEK

A NAV 2019 végéig az előző évről áthúzódó ügyekkel együtt összesen 156 824 fizetési kedvezményi kérelmet kezelt, ami a bázisidőszaki adathoz képest 7,8 százalékos növekedést jelentett. A kérelmek száma – áthúzódó kérelmek nélkül – 8,6 százalékkal több, míg a kérelmezett összeg 6,2 százalékkal kevesebb a bázisidőszak adataihoz képest (15. ábra).

A kérelmek 72 százaléka fizetési könnyítésre, 7 százaléka mérséklésre, 6 százaléka egyidejűleg mindkettőre irányult, míg 15 százalékukat hiányosan adták be. Az I. ne-

15. VÉGLEGES ELSŐFOKÚ FIZETÉSI KEDVEZMÉNYI HATÁROZATOK SZÁMA



gyedévhez képest a hiányos kérelmek aránya csökkent a II. negyedéves, személyi jövedelemadó megfizetésére kért automatikus szja-részletfizetési kérelmeinek köszönhetően. Az adózók december végéig 44 255 kérelmet nyújtottak be elektronikusan, ami 34,8 százalékkal haladta meg az előző évi értéket. Magánszemélyektől, illetve egyéni vállalkozóktól 30 720 elektronikus kérelem érkezett, míg gazdálkodóktól és egyéb szervezetektől 13 535.

A NAV 2019-ben mintegy 141 ezer elsőfokú fizetési kedvezménnyel kapcsolatos határozatot, végzést adott ki, a végleges elsőfokú döntések száma 131,3 ezer volt. Előbbi 7,8 százalékkal, utóbbi 7,7 százalékkal magasabb az előző év azonos időszaki adatához képest. A végleges döntések 68 százaléka helyt adó, 8 százaléka részben helyt adó, 15 százaléka elutasító, 8 százaléka megszüntető és 1 százaléka saját hatáskörű módosítás volt. Az engedélyezett fizetési könnyítés és mérséklés összege együttesen 81,8 milliárd forint volt – 5,9 százalékkal kevesebb a megelőző évinél – döntő hányadát, – 96,5 százalékát – a fizetési könnyítések tették ki. Az igazgatóságok a kérelmezett összeg 54,4 százalékára adtak fizetési kedvezményt.

2. 8. ADÓSLISTÁK


A NAV a végrehajtás alatt álló adózók listáját hetente, a 180 napon keresztül jelentős adóhátralékkal rendelkező adózók listáját negyedévente teszi közzé honlapján.

A végrehajtás alatti adózók adatbázisa 94 ezer gazdálkodó adatát tartalmazta az év végén, 2019. szeptember végéhez képest csökkenés volt tapasztalható.

A tartósan nagy összegű, 180 napon keresztül jelentős hátralékkal rendelkező adózók száma az egy évvel korábbihoz képest a gazdálkodóknál 2,8 százalékkal nőtt, míg a magánszemélyeknél 5,9 százalékkal csökkent.

A gazdálkodók tartozásállománya 4,1 százalékkal nőtt, elsősorban a felszámolási ügyekben érintett tartozások növekedése miatt. Az érintett gazdálkodók száma érdemben nem változott, az összeg emelkedése elsősorban a korábbiakhoz képest mérsékeltebb követelés-lemondással és revíziós megállapítással függhet össze. A magánszemélyek hátralékállománya 9,5 százalékkal nőtt.

A listán jelenleg 2 497 magánszemély és 1 561 gazdálkodó szerepel, csaknem 907 milliárd forint tartozással.



2. 9. SZAKÉRTŐI INTÉZET

2019-ben a NAV Szakértői Intézetébe 3 105 minta érkezett, ami 25,9 százalékkal kevesebb az egy évvel korábbi értéknél.

Az intézet 662 gyanúsnak ítélt reptéri mintából 541 esetben megerősítette a gyanút. A vizsgált mintákban 481 esetben kábítószerrel vagy új pszichoaktív anyagot mutattak ki:

- 132 esetben MDMA-t (bruttó 1 324 gramm);
- 78 esetben amfetamint (bruttó 2 545 gramm);
- 24 esetben kokaint (bruttó 85 gramm);
- 86 esetben katinon-származékot (bruttó 3 748 gramm);
- 10 esetben pedig LSD-tartalmú „bélyeget”.

A helyszíni ellenőrzéseken, mobillaboratóriumi gépjárművekkel összesen 4 244 mintát – 2 562 alkoholdermék- és 1 682 ásványolajmintát – vizsgáltak. Az alkoholdermeknél 85 esetben mutattak ki jogsértésre utaló eltérést.

A mintavizsgálatok mellett az intézet 2019-ben 313 ügyféli, nem hatósági ügghöz kapcsolódó, mintavételt nem

igénylő megkeresést kezel, de jelentős számú, házon belüli, tehát NAV-ból érkező megkeresést is megválaszolt.

Az intézetet szakértőként 715 esetben, 953 mintához kapcsolódóan rendelték ki, az előbbi 1,1 százalékkal, míg utóbbi 29,7 százalékkal volt alacsonyabb az egy évvel korábbi értéknél.

A jövedéki szakterületet érintő Kötelező Érvényű KN-kód Besorolásra (KÉK) összesen 92 kérelem érkezett. Ezzel kapcsolatban az intézet összesen 58 határozatot adott ki, 34-et pedig visszautasított, egy az év elején hatályba lépett jogszabályi rendelkezés miatt. Kötelező Érvényű Tarifális Felvilágosításról (KTF) 242 ügyféli kérvény érkezett, ehhez kapcsolódóan 232 határozat született. Kötelező Érvényű Származási Felvilágosításra (KSZF) 4 kérelmet nyújtottak be az ügyfelek, az intézet 1 határozatot adott ki.

A Kötelező Érvényű Tarifális Felvilágosítással kapcsolatos kérelmek és határozatok elektronikus kezelését az uniós fejlesztésű EBTI-rendszer biztosítja, a döntések, iratok uniós szinten a Gazdálkodói Portálon (Trader Portal) keresztül jutnak el a gazdálkodókhoz.

Az Intézet laboratóriumai 34 különböző mintát (alkoholtermékek, denaturálószerrel tartalmazó alkoholdermék, élelmiszerek, ismeretlen vegyi anyag, dohány és dohánytermékek, műtrágya, ásványolajtermékek) vizsgáltak meg összesen 13 hazai és nemzetközi szervezésű jártassági vizsgálaton, illetve laboratóriumok közötti összemérésen. A vizsgálatokon 385 meghatározandó paramétról adtak ki eredményt, amik a matematikai-statisztikai módszerekkel végzett értékeléseken megfelelő minősítésűek lettek.

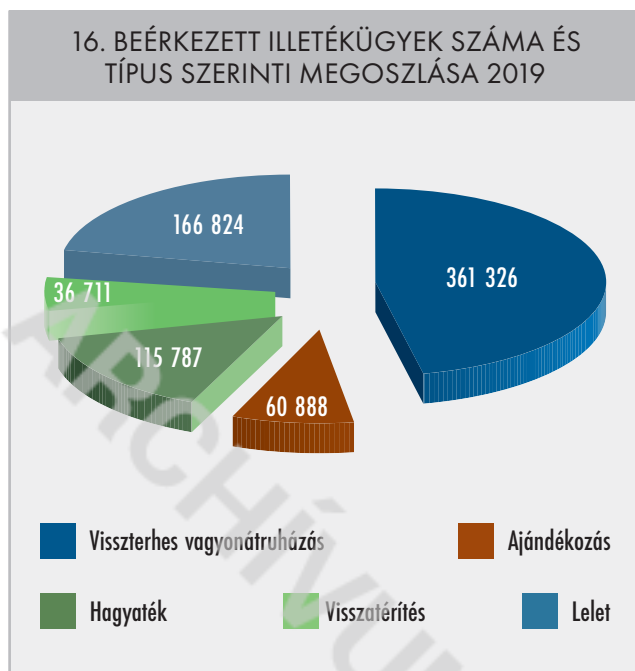
A Szakértői Intézet a mintabeszállítás kivételével teljes működésére az MSZ EN ISO 9001:2015 szabvány szerinti tanúsított minőségirányítási rendszert működteti. A rendszer auditja 2019 novemberében lezajlott, az intézet tanúsított státuszát további három évre megújították.

7 Az (EU) 2015/2447 bizottsági végrehajtási rendelete alapján.

3. HATÓSÁGI MUNKA

3.1. ILLETÉKÜGYI DÖNTÉSEK

A NAV 2019-ben 659 ezer döntést – határozat, végzés, fizetési meghagyás, felhívás, iratra felvezetett feljegyzés – hozott meg illetékügyekben, ezekben összesen 160,2 milliárd forint előírásáról és 9,4 milliárd forint jóváírásáról rendelkezett. 558 ezer döntés született a vagyonszerzési bejelentések alapján, ami közel 157 milliárd forint kötelezettséget írt elő és 6 milliárd forint összegű jóváírást jelentett országosan (16. ábra).



3.2. KIVÁLASZTÁS, KOCKÁZAT-KEZELÉS ÉS -ELEMZÉS

A NAV ellenőrzéseinek elsődleges célja a költségvetési bevételek védelme, a rejtett gazdaság, az adóelkerülés visszaszorítása és az önkéntes jogkövetésre ösztönzés, ami aktívan hozzájárul a nemzetgazdaság versenyképességének növeléséhez. Az együttműködő, jogkövető adózókat támogatja a hibák kijavításában, az adó- és vámjogszabályokat szándékosan és súlyosan megsértőkkel szemben azonban határozottan fellép: az adókijátszást gyorsan és hatékonyan feltárja, az adóelkerüléssel kivont pénzeszségeket biztosítja.

Hatékony revízió ma már elképzelhetetlen széleskörű kiválasztási és kockázatelemzési munka nélkül: a NAV kockázatkezelési szakterülete 2019. végéig 32 223 adózót – 24 620 társaságot és 7 603 magánszemélyt, illetve egyéni vállalkozót – választott ki és javasolt ellenőrzésre (17. ábra). A kiválasztási listák alapján az igazgatóságok egyedi elemzésekkel határozzák meg az ellenőrzés típusát, az időszakot és az adónemet. A témák és célcsoportok szorosan illeszkednek a NAV ellenőrzési tervéhez.

2017-ben és 2018-ban a háromnál több lakóingatlanal rendelkező, a bérbeadásból származó jövedelmet be nem valló magánszemélyek elemzése alapján 2,4 ezer

adózónak küldött a NAV figyelemfelhívó levelet. A felüellenőrzési szakterület 458 ellenőrzés adatait kapta meg, az ellenőrzési szakterület munkáját – egyedi kockázatelemzés alapján – 274 adózóra vonatkozó ellenőrzési javaslat segítette. Mindezekon felül készült 17 témaelemzés is.



A vám eljárások folyamatba épített kockázatelemzése során a hétszáz kockázati profil összesen 65 945 kockázatot azonosított. A NAV központi kockázatelemzési szakterülete 455 elemzést kezdett meg, és az előző időszakról áthúzódókkal együtt összesen 439-et fejezett be. Ezek eredményeként 336 javaslat született áruátengedést követő ellenőrzésre.

A jövedéki szakterület hatósági munkáját támogatva – az EKÁER bejelentések adatai alapján – 114 kenőolajat szállító és engedéllyel nem rendelkező címzett szállítmányainak adatait sikerült leválogatni. A kockázatelemzés 78 fiktív vagy elhunyt személyhez tartozó adóazonosító jelet azonosított a bérfőzést érintő visszaélések kapcsán. Az internetes kereskedelem elemzésével 521 (dohánylevéltöltőt, pálinkát, nikotin tartalmú e-cigaretta töltőfolyadékot kínáló) hirdetést távolítottak el a hivatal munkatársai.

Az új vállalkozásokat és az átalakulással, illetve személyi változással érintett adózókat – az adóregisztrációs eljárás befejezését követően – a NAV kockázate-

lemzés alá vonja. 2019-ben 53 747 ilyen elemzés volt, ami alapján az ügyek 90,2 százaléka – egyedi kockázatelemzésre okot adó körülmény hiányában – lezárult.

A 2009 végi adatok alapján a NAV 111 448 magánszemélynél figyeli napi gyakorisággal a T1041 jelű bejelentés adattartalmának változását, valamint az érintett új foglalkoztatók bevallásait és befizetéseit.

3.3. ADÓSZAKMAI ELLENŐRZÉSEK

A NAV 2019-ben – a megíúsult vizsgálatokat is figyelembe véve – összesen 183 575 ellenőrzést végzett, 232,5 milliárd forint nettó adókülönbötet tárt fel, a kiszabott szankciók (adó- és mulasztási bírság, késedelmi pótlék) összértéke 269 milliárd forint volt (18. ábra).

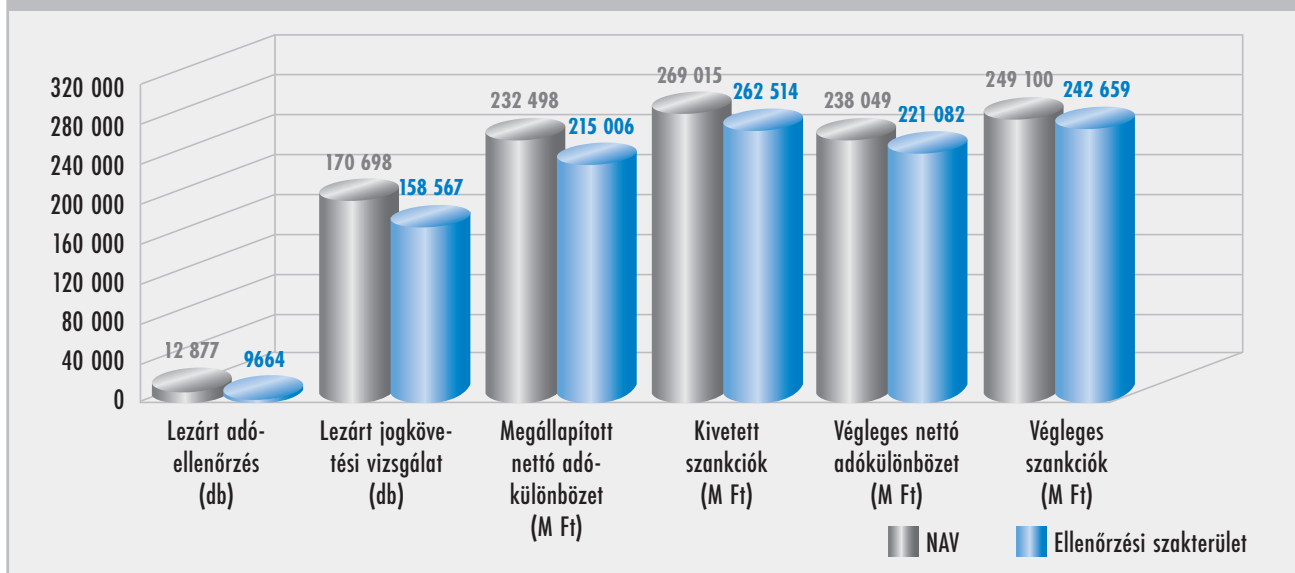
Az ellenőrzések döntő többségét – 168 231-et – az adószakmai ellenőrzési terület végezte. Az összes darabszám 5,7 százaléka lezárt időszakot keletkeztető adóellenőrzés, míg 94,3 százaléka jogkövetési ellenőrzés volt. Száz ellenőrzésből átlagosan 15 vizsgálat fejeződött be megállapítással, aminek eredményeként a nettó adókülönbötet 215 milliárd forintot, míg a kivett szankciók összértéke 262,5 milliárdot tett ki.

A 2019-ben véglegessé vált 238 milliárd forint nettó adókülönbötet 92,9 százaléka szintén az adószakmai ellenőrzési szakterülethez köthető. Az elmúlt évekhez hasonlóan az ellenőrzés azokra az ügyekre fókuszált ahol a kiszabott nettó adókülönbötet beszedhetősége a legvalószínűbbnek látszott. 2019-ben a megállapítások 36,6 százalékát sorolta be az eljáró revízió a beszedhető kategóriába.

A korábbi időszakokhoz hasonlóan a megállapítások jellemzően, 82,9 százalékban az áfa adónemben születtek. A megkezdett adóellenőrzések mintegy kilenc-tizede a 2019-es vagy az azt megelőző három évet érintette.

A NAV kiemelt céljainak elérését belső irányító eszközben rögzített ellenőrzési terv segíti, ami tartalmazza az adott év folyamatos, illetve tematikus feladatait.

18. ELLENŐRZÉSEK 2019



A NAV ellenőrzési tevékenysége a következő három területre koncentrált:

- az önkéntes jogkövetés támogatása;
- a kiemelt adózók ellenőrzése;
- a jelentős költségvetési kockázattal rendelkező adózói körök, tevékenységek vizsgálata.

Az önkéntes jogkövetés támogatása a 2019-es ellenőrzési terv egyik fontos feladata. Az ellenőrzési szakterület támogatott eljárásokkal segíti az adózókat kötelezettségeik teljesítésében. Ezek célja az adózók kockázatelemzése során feltárt szabálytalanságok javítása ellenőrzés elrendelése nélkül, önkéntes jogkövetéssel. 2019-ben a NAV nyolc körben, hat különböző témában összesen 7 383 támogató eljárást indított, aminek hatására az adózók 4,9 milliárd forint adókötelezettséget, illetve jövedelmet vallottak be utólag.

A jogkövető adózóknál a NAV – az összes ellenőrzésen belül – 31 265 támogató jellegű ellenőrzést végzett. A vizsgálatok hatására az ügyfelek összesen 28,9 milliárd forint adókötelezettséget vallottak be. Az adófolyószámlára felkötve kötelezettségváltás közel kétharmadát az áfa tette ki.

A NAV 2019-ben összesen 712 Adótraffipax-közleményben jelezte előre vizsgálati időpontját, helyszínét és az érintett adózók körét. A hivatal honlapján – a 2017 márciusi indulás óta – 2 207 Adótraffipax jelent meg, lehetőséget biztosítva az adózóknak a felkészülésre, az esetleg rendezetlen adókapcsolatok tisztázására. 2018 óta él az utólagos Adótraffipax intézménye, amelynek lényege, hogy a kiemelt témakörökben indított ellenőrzésekről is kapnak tájékoztatást az adózók. 2019-ben ez három témakört érintett:

- online számlaadat-szolgáltatás ellenőrzése;
- munkaerő-kölcsönzők vizsgálata;
- minimálbér, garantált bérminimum ellenőrzése.

Az adatok szerint az Adótraffipaxnak továbbra is pozitív a hatása az állami költségvetés bevételeire: javul a bizonylatolási fegyelem és nő a bejelentett foglalkoztatottak aránya.

Központi listák alapján, ütemezetten zajlik a kiemelt, illetve legnagyobb adóteljesítményű adózók kötelező ellenőrzése. A NAV eddig összesen 957 adóellenőrzést és 134 jogkövetési vizsgálatot rendelt el, a jegyzőkönyvezett vizsgálatok 55 százaléka zárult megállapítással.

Hasznosnak bizonyult az adózók előzetes tájékoztatása a tervezett adóellenőrzés várható megkezdéséről, ugyanis így számos esetben nyújtottak be önrevíziót a vizsgálatok megkezdéséig. Az említett kör jobbra jogkövető, ennek megfelelően a megállapítások általában inkább emberi hibán, téves jogszabály-értelmezésen alapultak.

A jelentős költségvetési kockázatot mutató adózók és tevékenységek ellenőrzésén belül kiemelt feladat a foglalkoztatás bejelentésével és bevallásával kapcsolatos anomáliák feltárása. 2017 óta a költségvetési bevételek és a rendezett jogviszonyok száma továbbra is emelkedik, bár dinamikája lelassult. 2019-ben a különböző típusú eljárások, például telefonos értesítés, támogató eljárás, adó- vagy jogkövetési vizsgálat eredményeképpen 180 ezer magánszemély biztosítási jogviszonya tisztázódott.

Az ellenőrzési szakterület 19 251 áfakiutalás előtti adó- és jogkövetési ellenőrzést zárt le, aminek 83,3 százaléka zárult megállapítással, ez 19,4 milliárd forint nettó adókülönbötet eredményezett. A kiválasztás egyik fontos szempontja az online számlaadatokban tapasztalható eltérések kimutatása. Az online számlaadatok a kiválasztásnál és az ellenőrzésben is hasznosulnak.


Az adószakmai ellenőrzési terület több mint 1,5 ezer adóellenőrzést végzett az Online Számla rendszer adatainak hasznosításával, és közel 20 milliárd forintot meghaladó nettó adókülönbötet tárt fel. A számlaadatok alapján valós időben nyomon követhető, hogy az adózó milyen

gazdasági tevékenységet folytat, esetenként az is előre jelezhető, hogy a kibocsátott számlák kiegyenlítése várhatóan mikor történik meg. A revizorok így számos esetben tudtak biztosítási intézkedéssel egybekötően ellenőrzést kezdeni, vagy az ellenőrzéskor vagyont foglalni.

2019 végéig 255 olyan vizsgálat zárult le, ami a kapcsolt vállalkozások között alkalmazott transzferárak ellenőrzésére is kiterjedt. A lezárt revíziók háromnegyedénél, összesen 10,2 milliárd forint adókülönbötet állapítottak meg, amiből 7 milliárd társasági adó volt.

Az áfa területén a NAV több multilaterális ellenőrzésben is részt vett. Az egyik, 2017-ben kezdeményezett revízió – ami magyar részről a IV. negyedévben befejeződött – a virágkereskedelmi szektorban létrejött számlázási láncolatokat térképezi fel. Az együttműködésben Nagy-Britannia és Hollandia vesz részt. Magyarország négy olyan többoldalú ellenőrzésre is kapott meghívást, amelyek fókuszában alkoholos termékek és elektronikai eszközök álltak. 2019-ben két, megelőző évben kezdődött többoldalú ellenőrzés zárult le Csehország és Ausztria partnerségével. A NAV a 2011/16/EU irányelv alapján a közvetlen adózás területén a svéd hatóság által indított két ellenőrzéshez is csatlakozott. Itt az arany- és valutakereskedelemmel foglalkozó svéd és magyar adózók, illetve magyar magánszemélyek építőipari tevékenységét vizsgálták.

A nyugta- és számlaadást ellenőrző vizsgálatok közül 43 806 irányult online pénztárgépre. Átlagosan minden hatodik zárult megállapítással, a kiszabott mulasztási bírság összege meghaladta a 775 millió forintot. 275 üzletet zártak be pénztárgép-üzemeltetéssel kapcsolatos szabálytalanság miatt. A leggyakrabban előforduló hibák a pénztárgép éves felülvizsgálatával kapcsolatos mulasztások és pénzkészlet-eltérések. Problémaként jelentkezik továbbá a pénztárgépbe elhelyezett, illetve onnan kivett pénzeszegek bizonylatolása, különösen a napi nyitás, valamint a borralaló rögzítése.



Az operatív ellenőrzési szakterület idén is kiemelt figyelmet szentelt minden olyan eseménynek, ünnepnek, amelyek jelentős forgalmat generálnak, mint a Valentin-nap, húsvét, Forma-1, nyári fesztiválok, turistaszezon, black friday vagy a karácsony. A revíziók jellemzően

- a nyugta- és számlaadás,
- a szabályos foglalkoztatás,
- az áreredet, illetve a készpénzkészlet és a pénztárgép összesítő adatai,
- a nyilvántartási és a bejelentési kötelezettségek,
- valamint az online pénztárgépekkel kapcsolatos kötelezettségek betartásának vizsgálatára irányultak.



A NAV közel 17 ezer ellenőrzést folytatott le, 16 százaléka zárult megállapítással.

Az adózók a feltételes adóbírság-kedvezmény érvényesítéséért 2019-ben 1 127 ügyben mondtak le az elsőfokú határozattal szembeni fellebbezési jogról és közel 3,3 milliárd forint adókülönbötetet, valamint 504,4 millió forint szankciós kötelezettséget fizettek be.

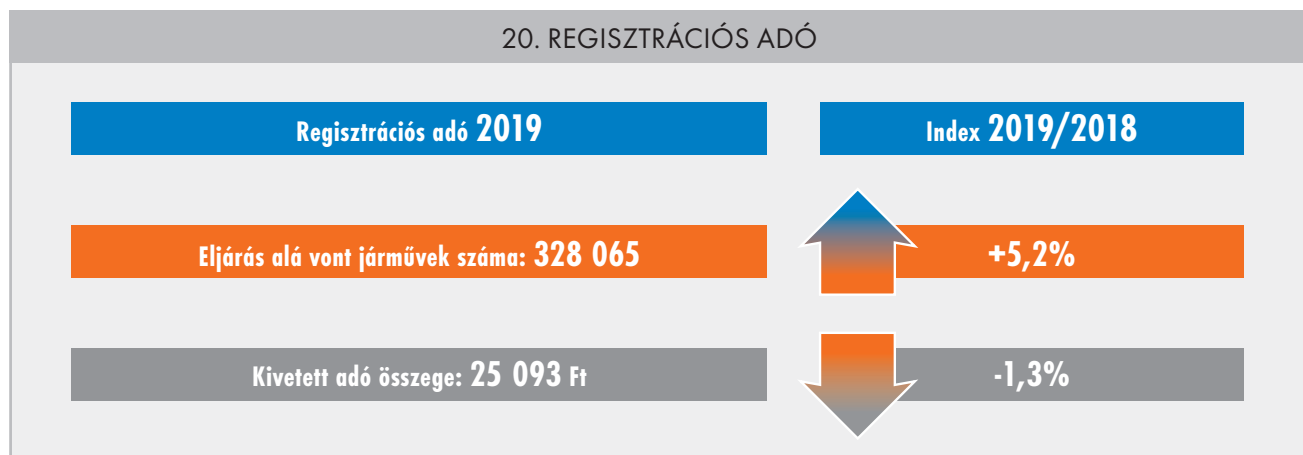
2019-ben 136 083 ELLUGY-nyomtatvány érkezett a NAV-hoz, amivel az adózók az ellenőrzési eljárásban szükséges nyilatkozatokat, meghatalmazást, iratanyagot, észrevételteleket a postai út vagy személyes megjelenés helyett elektronikusan tudják beküldeni. 24 146, az adózó személyes közreműködése nélküli, úgynevezett e-ellenőrzés zárult le.

3.4. ÁRUÁTENGEDÉST KÖVETŐ ELLENŐRZÉSEK

2019-ben a NAV vám szervei hivatalból 762 áruátengedést követő ellenőrzést zártak le, ugyanennyi gazdálkodónál. Összesen 14 657 árnyilatkozatot vizsgáltak meg, év végéig összesen 943 millió forintot szabtak ki. Három kiugró tétel volt, ami együttesen 424 millió forintot képviselt. Az ellenőrzések és gazdálkodók számában egyaránt 18,9 százalékos, a megvizsgált árnyilatkozatok számában 40,8 százalékos csökkenés volt tapasztalható a bázisidőszaki adatokhoz viszonyítva. A kiszabott összeg mégis 64,6 százalékkal emelkedett a 2018-as értékhez képest (19. ábra).

19. ÁRUÁTENGEDÉST KÖVETŐ ELLENŐRZÉSEK SZÁMA

2018	2019	
939	762	Befejezett ellenőrzés
939	762	Ellenőrzéssel érintett gazdálkodó
24 765	14 657	Megvizsgált árnyilatkozatok és értesítések
573 M Ft	943 M Ft	Kiszabott összeg



3.5. REGISZTRÁCIÓS ADÓ

A regisztrációs eljárás alá vont gépjárművek számában 2019-ben is folytatódott az évek óta tartó növekedés, azonban a kivetett adó összegében kismértékű csökkenés következett be a bázisidőszakhoz képest. 2019 végéig 5,2 százalékkal több gépjárművet vontak regisztrációs eljárás alá, mint egy évvel korábban, számuk meghaladta a 328 ezret. A kivetett adó összege mintegy 25,1 milliárdot tett ki, ami 1,3 százalékos csökkenést jelent (20. ábra).

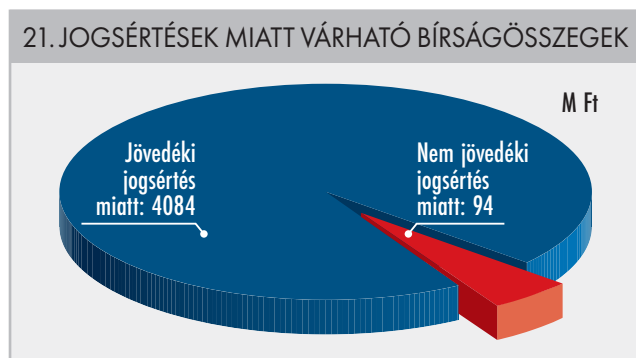
3.6. JÖVEDÉKI ELLENŐRZÉSEK

2019-ben 36,2 ezer ellenőrzés kezdődött meg és zárult le, aminek 96,8 százaléka, 35 002 jövedéki ellenőrzés keretében lefolytatott ellenőrzés, míg 1 155 egyéb ellenőrzés volt.

7 652 esetben, közel 2,1 milliárd forintnyi terméket foglaltak le. A foglalás értékének 79,2 százaléka cigaretta, de jelentős arányt képvisel az egyéb fogyasztási dohány 12,1 százalékos és az alkohol 4,1 százalékos lefoglalt értéke is.

A szakterületen 12 095 jogsértést tártak fel, amelyből 11 766 jövedéki, míg 329 nem jövedéki kihágás

volt. A várható bírság összege megközelíti a 4,2 milliárd forintot (21. ábra).



2019-ben a jövedéki szakterület 630 adóellenőrzést kezdett meg és 413-at zárt le. A jogerősen megállapított adókülönbözlet 21,7 millió forintot, a hozzá kapcsolódó bírság 21,5 millió forintot, a pótlék 979 ezer forintot tett ki.

3.7. MÉLYSÉGI ELLENŐRZÉSEK, RENDÉSZETI ÉS SZABÁLYSÉRTÉSI TEVÉKENYSÉG

NAV járőregységei 194 831 mélységi ellenőrzésen 12 957 jogsértő cselekményt derítettek fel, közel 1,2 milliárd forint bírságot szabtak ki, illetve 4,3 milliárd forint értékű árut foglaltak le.

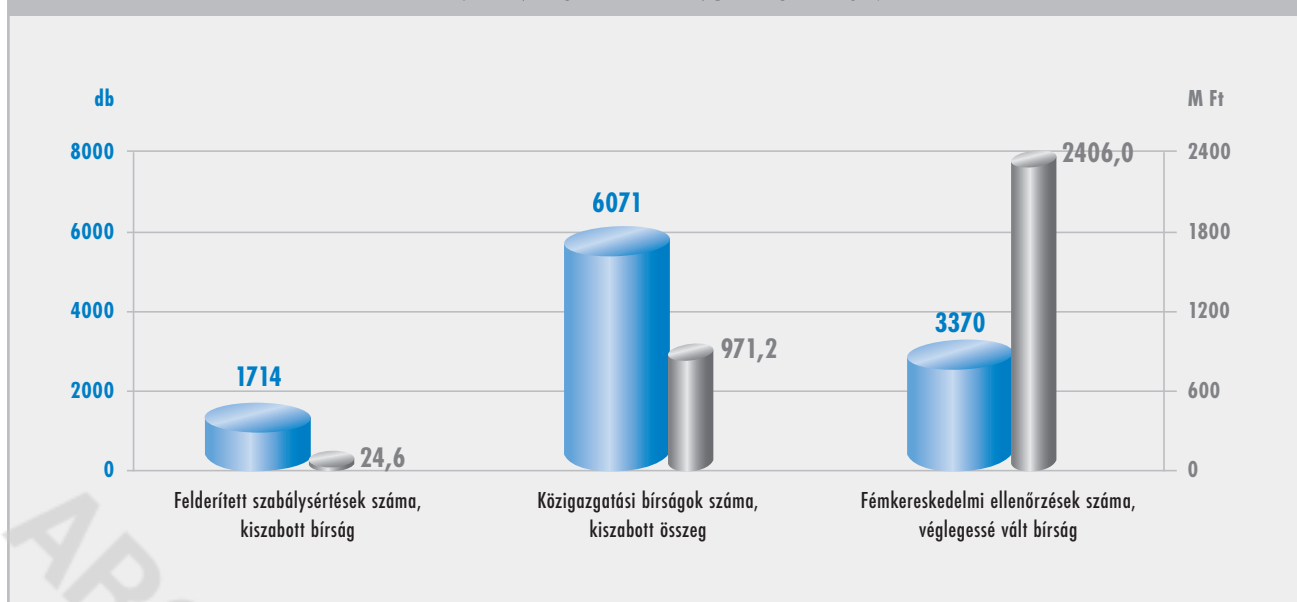
Közúti ellenőrzéseken⁸ a hivatal 6 071 jogsértésre 971,2 millió forint közigazgatási bírságot szabott ki.

Szabálysértési hatóságként összesen 1 714 szabálysértést derített fel 117,2 millió forint elkövetési és 80 millió forint lefoglalási értékben. Az 1 379 hatáskörös szabálysértési ügy 81,5 százaléka szellemi tulajdonnal kapcsolatos visszaélés volt: iparjogvédelmi jogok megsértése 704-szer, illetve szerzői vagy szerzői joghoz kapcsolódó jogok megsértése 420-szor fordult elő. Az előbbi esetekben a ruházati, vegyipari és járműipari termékek, elektronikai eszközök és játékok, míg az utóbbinál a jogdíjfizetés elmulasztása dominált. A maga 219 esetével gyakori szabálysértéstípus volt az alkoholtérmekekkel és dohánygyártmányokkal elkövetett vámszabálysértés. Az eljárásokban 24,6 millió forint szabálysértési pénzbírságot szabott ki a hivatal (22. ábra).

érintett áruk kereskedelmi kizárása, a védett állatokkal, növényekkel kapcsolatos ellenőrzések, továbbá az illegális készpénzmozgások elleni fellépések álltak. A műveletekben a hivatal számos külföldi és magyar szervvel működött együtt, mint például az INTERPOL, az EUROPOL, az OLAF, a SELEC, a VVSZ, illetve a Rendőrség, az Országos Gyógyszerészeti és Élelmezés-egészségügyi Intézet, az Országos Katasztrófavédelmi Főigazgatóság, a Nemzeti Élelmiszerlánc-biztonsági Hivatal és a Magyar Antidopping Csoport.

A NAV Bevetési Igazgatósága ellenőrzésein 1 888 jogellenes cselekményt – bűncselekmény, szabálysértés, jövedéki törvénysértés, vagy EKÁER-rel kapcsolatos törvénysértés – derített fel. Ezek összesített elkövetési értéke közel 2,4 milliárd forint, a lefoglalt összeg 576,7 millió forint, míg a már kiszabott és a várható mulasztási bírság

22. RENDÉSZETI ELLENŐRZÉSEK 2019



A NAV 2019-ben tizenhat nemzetközi és nyolc nemzeti műveletben vett részt. Előbbiek fókuszában a csempészet, hamisítással és a szerzői jogok megsértésével

mintegy 2,7 milliárd forint. Az igazgatóság bevetési osztályai összesen 267 esetben hajtottak végre közös ellenőrzést a NAV egyéb szerveivel, illetve a társhatóságokkal.

⁸ A közúti közlekedésről szóló 1988. évi I. törvény alapján.

Az őrzésvédelemi szakterület négy budapesti NAV-épület, a Pénzügyminisztérium és a Pillér Kft. székháza élőerős őrzését, továbbá 63 objektum távfelügyeletét biztosítja.

3.8. FÉMKERESKEDELMI ELLENŐRZÉSEK

A fémkereskedelmi engedélyesek száma 2019 végén 475 volt. A NAV 3 370 fémkereskedelmi ellenőrzést, ezen belül 183 engedélyezési eljáráshoz kapcsolódó helyszíni szemlést hajtott végre, amik mintegy kétharmadában hatósági eljárásra is sor került. A már véglegessé vált 2 186 határozatban kiszabott fémkereskedelmi bírságok együttes összege 2,4 milliárd forint volt. Az eljárásokban mintegy 110 tonna fémkereskedelmi engedélyköteles anyagot foglaltak le a pénzügyőrök, jellemzően vasat és vegyes fémet.

3.9. EMGA-ELLENŐRZÉSEK

Az Európai Unió – pénzügyi érdekeinek védelmében – az Európai Mezőgazdasági Garancia Alapból finanszírozott jogcímek utólagos ellenőrzését előírja a tagállamoknak. A NAV az igénybe vett közösségi támogatások jogszerűségének megállapítására a 2018/2019 ellenőrzési időszakban összesen 38 vizsgálatot végzett. A 2019. július 1-én kezdődött új időszakra tervezett 36 vizsgálat közel kétharmada már megkezdődött, nyolc még 2019-ben le is zárult. Főbb ellenőrzési területek: a méhészeti-, az iskolatej- és iskolagyümölcs-programok, termelői szerveződések támogatásai.

3.10. ELEKTRONIKUS KÖZÚTIÁRU-FORGALOM-ELLENŐRZŐ RENDSZER

2019-ben az EKÁER-ben 13,8 millió ügyféli és 72,4 ezer hatósági bejelentést rögzítettek. A NAV 164 747

ellenőrzésen 88,4 ezer járművet, illetve annak szállítmányát vizsgálta meg. Az eljáró munkatársak 25 023 – bejelentéssel, illetve annak elmulasztásával kapcsolatos – jogsértésre derítettek fényt.



Az EKÁER-rel kapcsolatban a NAV – az adókötelezettségek ellenőrzését és a rendszerbéli adatok felhasználásával végzett vizsgálatokat együttvéve – összesen 482 adóellenőrzést végzett. A megállapított nettó adókülönbözöt 18,2 milliárd forintot tett ki, amiből az ajánlások alapján indult revíziók 6,9 milliárd forintnyi megállapítást hoztak. Az adóellenőrzések mellett 29 496 jogkövetési vizsgálatra is sor került. A jogszabályokat nem követő adózók összesen 1,2 milliárd forint mulasztási bírságot kaptak.

3.11. MEGSZŪNÉSI ELJÁRÁSOK

A NAV 2019-ben 3 075 felszámolást kezdeményezett, 7,7 százalékkal kevesebbet, mint a bázisidőszakban, az érintett cégek tartozása mintegy 139 milliárd forint volt, ami 28,9 százalékkal haladta meg a 2018-as adatot. A jelentős ügyszámcsökkenés elsősorban a kényszer törlési eljárás kiválásának köszön-

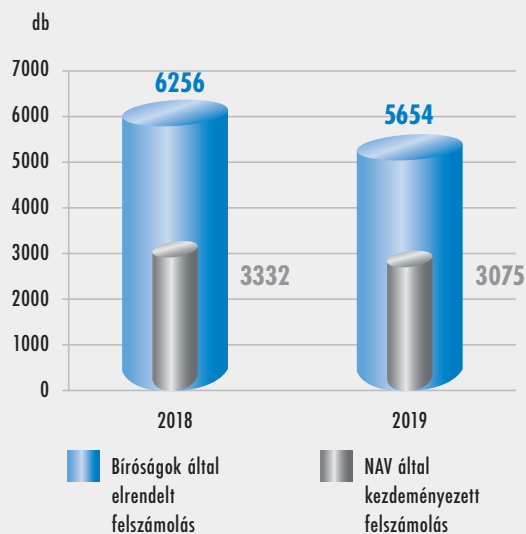
hető. Sok esetben az adós a székhelyén nem fellelhető, ilyenkor az adószám törlésének és kényszertörlési eljárás – cégbíróság általi – elrendelésének van helye, ami kevésbé költséges. 2019-ben a NAV 303 fizetési megállapodást kötött, a befolyó összeg a felszámolási eljárásokból származó teljes bevétel mintegy 50 százalékát tette ki.

A bíróságok 5 654 felszámolást rendeltek el, ami 9,6 százalékkal kevesebb az előző évhez képest. Az ügyek 54,8 százalékát indítványozta a NAV, ez az arányszám kevéssel haladja meg az egy évvel korábbi értéket. Az elrendelt felszámolások száma folyamatosan csökkent, nagyobb részben a NAV, kisebb részben a nemzetgazdaság egyéb szereplőinek kevesebb felszámolási indítványa miatt. A felszámolóknak bejelentett hitelezői igény meghaladta a 193 milliárd forintot, ami 15,3 százalékkal több a bázisidőszaki összegnél, a növekedés a kevesebb követeléslemondásra vezethető vissza. A NAV 2019-ben az egy évvel korábbi összegnél 17,2 százalékkal kevesebb, több mint 68 milliárd forint követelés lemondásáról döntött, többségében bírságról és késedelmi pótlékról.

A befejezett felszámolások száma 7 248 volt, 14 százalékkal kevesebb, mint 2018-ban. Az ügyeknek most is a döntő többsége – hitelezői kielégítés nélkül – egyszerűsített eljárással zárult le. Ezen ügyek kapcsán több mint 143 milliárd forint hitelezői igényt kellett törölni, ami 5 százalékkal kevesebb a bázisnál.

A NAV 2019 végén 10 932 folyamatban lévő felszámolást tartott nyilván, 12,7 százalékkal kevesebbet, mint egy évvel korábban. A kintlévőség a csökkenő ügyszám ellenére csaknem 423 milliárdra növekedett, ami 3,9 százalékkal több, mint egy évvel korábban. A korábbiakhoz képest kevesebb, de többnyire nagyobb hátralékkal rendelkező cég felszámolására került sor (23. ábra).

23. FELSZÁMOLÁSI ELJÁRÁSOK SZÁMA



A NAV követeléseiből a folyamatban lévő felszámolások, valamint a felszámolási fenyegetettség hatására csaknem 5,3 milliárd forint folyt be, 5,9 százalékkal kevesebb, mint a bázisidőszakban. A bevételcsökkenés döntően a kevesebb üggyel függ össze. A befolyt összeg annak ellenére csökkent, hogy rendkívüli összegű, csaknem 484 millió befizetés érkezett. A kártérítési perekkel kapcsolatos bevételek aránya viszont folyamatosan növekszik, 2019-ben ebből 328 millió forint folyt be, ami megközelítően duplája a 2018-as bevételnek.

2019-ben 21 474 új kényszertörlési eljárás indult, 7 százalékkal kevesebb, mint egy évvel korábban. Az új ügyek mintegy 212 milliárd forint NAV-követelést érintettek, ami 15,3 százalékos növekedést jelent a 2018-hoz képest. Mindez az átlag jelentős növekedését mutatja, ami összefügg a működő adózóknál, elsősorban a revíziók miatt tapasztalt hátralékelmelkedéssel. A befejezett eljárások közül 17 655 ügy végződött a cég törlésével, ami 907-tel kevesebb a bázisidőszaki ügyszámnál, miközben 1 505 eljárás felszámolással folytatódott.

A NAV – az előző évről áthúzódó ügyekkel együtt – 2019 végén 21 475 folyamatban lévő kényszertörlési

eljárást tartott nyilván. A tartozásállomány 180 milliárd forint volt, ami jelentős, 62,7 százalékos növekedést jelent, ugyanakkor a hátralékosok száma 10,6 százalékkal nőtt. 2018-hoz hasonlóan 2019-ben is számos új eljárás indult, nőtt a folyóügyek száma, valamint a korábbiakhoz képest nagyobb összegű hátralékkal rendelkező cégek kerültek kényszertörlési eljárás alá.

2019-ben jelentősen nőtt az új végelszámolási ügyek száma, 11 579 cég határozta el jogutód nélküli megszüntetését, ami 24,3 százalékkal több, mint a bázisidőszakban. A 2019-es végelszámolások 6,4 milliárd forint adótartozást érintettek, ami 37,3 százalékos növekedést jelent az előző évhez képest.

A revizorok 2019 végéig 1 696 tevékenység- és végelszámolási záró bevallás ellenőrzését végezték el, ami 15,9 százalékkal kevesebb, mint egy évvel korábban.

A befejezett 12 708 végelszámolás 4,6 százaléka felszámolással, további 8,4 százaléka kényszertörlési eljárással folytatódott. Év végén 13 035 ügy volt folyamatban, 8,8 százalékkal kevesebb, mint az előző évben. A vállalkozásoknak 15 milliárd forint tartozást szükséges rendezniük, ami 18 százalékkal több, mint 2018 végén.

2019-ben a bíróságok 34 új csődeljárást rendeltek el. Az előző évről áthúzódó ügyekkel együtt, összesen 55 csődtárgyalás közül 8 esetben, csaknem 793 millió forint adótartozás kedvezményes megfizetéséről született egyezség. Ebből 3-ban kényszeregyezés született. 18 viszont eredménytelenül zárult, így a NAV az év végén 29 folyamatban lévő csődtárgyalást tartott nyilván.

Az igazgatóságok a tárgyidőszakban 461 vagyonrendezési eljárásban, ezen kívül 2 410 új egyszerűsített törlési eljárásban intézkedtek, ami 4,5 százalékos növekedést jelent a bázishoz képest.

A 2018-ról fennmaradt, illetve az új csődmegállapodás teljesítéséből, valamint a vagyonrendezési eljárásokból 91,1 millió forint folyt be. Tizenegy megállapodás teljesült, egy meghíusult, így az előző évről áthúzódó

megállapodásokkal együtt év végén 11 csődmegállapodás volt érvényben, ami több mint 330 millió forint adótartozás kedvezményes megfizetését érinti.

3.12. BŰNCSELEKMÉNYEK FELTÁRÁSA

A NAV adó-, valamint vám- és pénzügyőri szakmai szervei 2019-ben 3 739 bűncselekmény gyanúját tárták fel, az elkövetési érték meghaladta a 42,7 milliárd forintot. A hatósági eljárásokban jellemzően költségvetési csalás, iparjogvédelmi jogok megsértése, kábítószert birtoklása, valamint hamis magánokirat felhasználása merült fel. A hivatal 2 940 büntetőfeljelentést tett az illetékes nyomozóhatóságok felé. A bűncselekmény-gyanúk száma 7,5 százalékkal, a megtett büntetőfeljelentések száma 8,5 százalékkal meghaladták, míg az elkövetési érték 3 százalékkal elmaradt az előző év azonos időszakának adatától.

3.13. NYOMOZÁSOK

A NAV Bűnügyi Főigazgatósága és az irányítása alatt álló nyomozó szervek 2019-ben összesen 5 308 bűncselekmény gyanúja miatt indítottak büntetőeljárást, ebből a hatáskörös bűncselekmények száma 5 177 volt. Az ügyek közel fele költségvetési csalás volt, de 16 százalékot az iparjogvédelmi jogok megsértése, 12 százalékot a csődbűncselekmény és 5 százalékot a számvitel rendjének megsértése képviselt.

A bűncselekményekhez kapcsolódó elkövetési érték 96,4 milliárd forint volt, ez 26 százalékkal több, mint a bázisidőszakban. Az összesített elkövetési érték 92 százalékát a költségvetési csalások körébe tartozó bűncselekmények elkövetési értékei tették ki.

2019-ben a vagyonbiztosítás összege – lefoglalás, zár alá vétel és önkéntes megtérítés együttesen – 89,2

milliárd forint volt. Az elkövetési értékhez viszonyítva ez 92,5 százalékos vagyonbiztosítást jelent. Egy évvel korábban a vagyonbiztosítás 46,9 milliárd forint volt, 61,1 százalékos mutatóval.

A NAV bünyügyi szakterülete 2 743 költségvetést károsító bűncselekményt derített fel, 85,3 milliárd forint elkövetési értékben, az e körben teljesített vagyonbiztosítás 81,4 milliárd forint. Az utóbbi vagyonbiztosítás nem tartalmazza a költségvetésicsalás-eljárásokban lefoglalt vagy zárolt jövedéki termékek értékét, ami 2019-ben megközelítőleg 998 millió forintot tett ki.

Az egyéb módon történt kármegtérülés összege a vizsgált időszakban közel 2,8 milliárd forint volt, ami a nyomozóhatóság egyes intézkedéseiből, vagy az általa átadott adatok alapján más szerv saját eljárásában végzett, a költségvetésnek okozott kár megtérülését célzó intézkedésekből folyt be.

2019-ben 39 költségvetési csalásos bűncselekménynél még a kísérleti szakaszban sor került a büntetőeljárás bevezetésére, így a komplex vagyonfelderítő szemlélet eredményeként mintegy 3,5 milliárd forint összegben sikerült megelőzni a költségvetési bevételek csökkentését.

A NAV összesen 20 bünszervezetet és 28 bünszövetséget tárt fel. Ezek elkövetési értéke 2019-ben 26,2 milliárd, míg a vagyonbiztosítás összértéke 26 milliárd forint volt. Figyelembe véve az időszakokat és értékeket, ha a bünszervezetek, illetve bünszövetségek tovább működtek volna, akkor egy év alatt hozzávetőlegesen 13,7 milliárd forint további kárt okoztak volna a költségvetésnek. Szervezett jellegű elkövetés további 18 esetben volt megállapítható.

A nyomozók mintegy 600 bűncselekményhez kapcsolódóan 30,5 millió szál dohányterméket és 35,2 tonna finomra vágott dohányt foglaltak le. Az elkövetési érték 1,46 milliárd, illetve közel 700 millió forint volt. 2018-ban a lefoglalt dohány mennyiség csak némileg haladta meg a 10 tonnát, kevesebb, mint 300 millió forint becsült értékben.



A bünyügyi szakterület összesen 5 802 ügyet iktatott. 3 825 nyomozáselrendelésre, ami 13 százalékkal több a bázisidőszakhoz képest, 1 178 feljelentés-elutasításra, illetve 992 feljelentés-áttételre került sor 2019-ben. Együttesen 2 631 ügyben fejeződött be érdemben, tehát vádemelési javaslattal vagy megszüntetéssel a nyomozás, ebből a vádemelési javaslattal lezárt ügyek aránya 55 százalék volt.

2019 végéig a NAV nyomozó szerveinél 4 700 büntetőügy nyomozása volt folyamatban, ebből a fél éven túli nyomozások száma 1 037, az egy évet meghaladóké pedig 1 212 volt. A folyamatban lévő nyomozások száma 14 százalékkal több a 2018-as adatnál, amikor 4 102 ügyet tartottak nyilván. A 2 éven túli ügyek száma 518-ról 614-re – ez a folyamatban lévők 13 százaléka – míg a 3 éven túli ügyek száma 292-ről 466-ra – a folyamatban lévők 10 százaléka – nőtt. A folyamatban lévő ügyek számának növekedése összefüggésben van azzal, hogy az új Be. a vádemelési javaslattal vagy a megszüntetéssel lezárt ügyeket újra folyamatba helyezte.

Az elektronikus árverési felületen 57 gépjármű, 36,6 millió forint értékben, 35 tétel egyéb áru, 60,7 millió forint értékben és 6 tétel nemesfém, 12,1 millió forint értékben talált gazdára. Karitatív célra⁹ a NAV mintegy 844,4 ezer forint értékű lefoglalt árut ajánlott fel, a Karitatív Tanács 800 ezer forintnyi terméket el is fogadott.

3.14. PÉNZMOSÁS ÉS TERRORIZMUS-FINANSZÍROZÁS ELLENI IRODA

2019-ben a Pénzmosás és Terrorizmusfinanszírozás Elleni Iroda (PEI) 12 342, szolgáltatók által beküldött bejelentést fogadott. A nemzetközi együttműködés okán érkezett megkeresések, tájékoztatások, illetve válaszok száma 1 349 volt, míg vámhatóság, nyomozóhatóság, felügyeleti szerv által küldött megkeresés és tájékoztatás 939 érkezett.

Az operatív elemzés célja a pénzmosás és a terrorizmus finanszírozása elleni küzdelem, valamint a bűncselekmények megelőzésének, felderítésének, nyomozásának elősegítése, ezért a PEI operatív elemzéseinek eredményét a nyomozóhatóságnak, az ügyészségnek, a bíróságnak, a nemzetbiztonsági szolgálatnak, a Nemzeti Védelmi Szolgálatnak, valamint a Terrorelhárítási Központnak továbbíthatja. 2019-ben a PEI 1 679 esetben – mintegy 6 380 szolgáltatói bejelentés adataival – továbbított információt a fent említett szervezeteknek.

Nemzetközi információcsere és együttműködés keretében 2019-ben külföldről 409 megkeresés, 650 tájékoztatás és 290 válasz érkezett, míg a PEI 284 megkeresést, 440 választ és 262 tájékoztatást küldött.

Felügyeleti tevékenysége során 309 ellenőrzést folytatott le, és 362 intézkedést foganatosított, ezekhez közel 20,3 millió forint bírság kapcsolódott. Az iroda ezen felül 482 belső szabályzatot véleményezett.

⁹ Az egyes elkobzott dolgok közérdekű felhasználásáról szóló 2000. évi XIII. törvény alapján.

4. JOGSZERŰSÉG ÉS SZERVEZETI KÉPESSÉG

4.1. FELÜLLENŐRZÉS

A NAV felüellenőrzési szakterülete 2019 végéig összesen 92 – közte 28, előző időszakról áthúzódó – ügyet kezelt, ez a szám egy évvel korábban 155 volt. December végéig 71 ellenőrzés zárult le és 21 volt még folyamatban. A felüellenőrzések 2019-es számát nagymértékben befolyásolta – a szolgáltató, támogató szemlélet előtérbe kerülésével – az utólagos adóellenőrzések jelentős csökkenése, valamint a saját kiválasztáson alapuló elrendelések 2019. I. negyedévre is áthúzódó felfüggesztése.

Az átadott jegyzőkönyvek az adózók terhére 1,2 milliárd, javukra 594,4 millió forint adókülönbötet alapítottak meg. A szakterület 122 határozatot adott ki. Figyelemmel az előző évben kiadott, de a beszámolási időszakban véglegessé vált határozatokra is, az év végéig 128 vált véglegessé.

4.2. A FELLEBBVITELI IGAZGATÓSÁG JOGORVOSLATI DÖNTÉSEI

A Fellebbviteli Igazgatóság hatáskörébe tartozik az alsófokú területi igazgatóságok első fokon hozott döntései és végrehajtási intézkedései ellen

előterjesztett fellebbezés, végrehajtási kifogás elbírálása, valamint az ezekkel szembeni felügyeleti intézkedések megtétele. Az alsófokú döntések ellen az adózók 5 911 rendes jogorvoslati kérelmet – fellebbezést és végrehajtási kifogást – terjesztettek elő, így az áthúzódó kérelmekkel együtt 2019-ben mindösszesen 6 750 rendes jogorvoslati beadvány elbírálása volt folyamatban.

A Fellebbviteli Igazgatóság, mint másodfokú hatóság a jogorvoslati kérelmek alapján 5 847 érdemi döntést hozott, ezekben az alsófokú területi igazgatóságok 5 053 elsőfokú hatósági döntését minősítette jogszerűnek. Az igazgatóságok elsőfokú döntéseivel szemben a Fellebbviteli Igazgatóságon, mint felettes hatóságnál 284 rendkívüli jogorvoslati (felügyeleti) eljárás indult, az áthúzódó ügyekkel együtt így összesen 319 felügyeleti eljárás volt folyamatban. A felettes hatóság 281 érdemi döntéséből 223 esetben mellőzte a felügyeleti intézkedést. A rendes és rendkívüli jogorvoslati eljárásokat is figyelembe véve a Fellebbviteli Igazgatóság összesen 6 128 érdemi döntést hozott, 86,1 százalékban minősítette jogszerűnek az alsófokú területi igazgatóságok elsőfokú hatósági döntéseit. Az előző év ugyanezen időszakában ez a jogszerűségi arány 81,9 százalék volt.

4.3. A KÖZIGAZGATÁSI ÉS MUNKAÜGYI BÍRÓSÁGOK DÖNTÉSEI

A közigazgatási és munkaügyi bíróságon a NAV végleges döntései ellen 1 255 közigazgatási per indult, amelyek együttes pertárgyértéke megközelíti a 97,5 milliárd forintot. Az áthúzódó eljárásokkal együtt a közigazgatási és munkaügyi bíróságon 2019-ben összesen 2 337 peres eljárás volt folyamatban. A bírósági eljárásban 995 ítélet született, a NAV alperesi határozatait a bíróság 80 százalékban ítélte jogszerűnek. Az előző évben ez a jogszerűségi arány 68,2 százalék volt. A közigazgatási bíróság az eljárásokhoz kapcsolódóan a NAV javára közel 375 millió forint, terhére pedig 83 millió forint perköltséget állapított meg.

4.4. KÚRIAI FELÜLVIZSGÁLATOK

Az elsőfokú bíróság jogerős határozata ellen 2019-ben felperes adózók 243, míg a NAV alperesként 125 esetben nyújtott be felülvizsgálati kérelmet a Kúriára. Az áthúzódó eljárásokat is figyelembe véve az időszakban 719 felülvizsgálati eljárás volt folyamatban. A felülvizsgálati bíróság a tárgyidőszakban 357 ítéletet hozott, melyből a NAV eljárását érintően 200 ítélet született. A felülvizsgálatok során a Kúria 74 százalékban ítélte jogszerűnek a NAV döntéseit, az előző évben ez az arány 76,9 százalék volt. Az eljárásokhoz kapcsolódóan a Kúria a NAV javára mintegy 27 millió forint, míg terhére 16 millió forint perköltséget állapított meg.

4.5. A NAV VEZETŐJÉNEK FELÜGYELETI DÖNTÉSEI

A NAV vezetőjének hatáskörébe tartozik a Fellebbviteli Igazgatóság első fokon hozott végzése ellen előterjesztett fellebbezés elbírálása, továbbá a Fellebb-

viteli Igazgatóság első és másodfokon hozott döntéseivel szemben a felügyeleti intézkedések megtétele. A NAV vezetője a rendes és rendkívüli jogorvoslati eljárásokat is figyelembe véve az általa meghozott 284 érdemi döntéséből 260 esetben, 91,5 százalékban minősítette jogszerűnek a Fellebbviteli Igazgatóság döntéseit. Ez az arány előző évben 85,8 százalék volt.

A NAV vezetőjének másodfokú végleges végzése ellen 2019-ben 26 per indult, az előző évről áthúzódó ügyekkel együtt összesen 28 peres eljárás volt folyamatban. 8 esetben a bíróság a felperes keresetét elutasította, míg hat ügyben visszautasította. Az elsőfokú bíróságon 11 per van folyamatban, három per pedig felülvizsgálat alatt áll a Kúrián.

4.6. OMBUDSMANI MEGKERESÉSEK

2019-ben az Alapvető Jogok Biztosától országosan 9 megkeresés érkezett. Az előző évről áthúzódó 1 vizsgálattal együtt összesen 9 zárult le. 4 ügyben az ombudsman elfogadta a tájékoztatást, egy alkalommal elfogadta a tájékoztatást azzal, hogy a jövőben is kéri az ügyintézési határidők betartását. A fennmaradó háromban visszajelzés még nem érkezett, egy közérdekű bejelentés ügyében pedig ombudsmanni jelentés készült. Az ombudsman jelentésben megállapította, hogy a NAV az adott közérdekű bejelentés kezelésekor mulasztott, mert a bejelentőnek arról adott tájékoztatást, hogy a beadványt nyilvántartásba vette, minősítette és a szükséges intézkedésekről intézkedett, ugyanakkor a NAV tájékoztatásaiból nem volt megállapítható a közérdekű bejelentésben foglaltak vizsgálatának befejezési dátuma. Az ombudsman a NAV vezetőjének intézkedését kérte, hogy a hivatal eljárásra jogosult szervei a közérdekű bejelentések intézése során a jövőben fokozottan ügyeljenek a vonatkozó jogszabályok betartására. A jelentésre a NAV veze-

tője tájékoztatta az ombudsmant egyrészt arról, hogy a konkrét ügyben feltárt egyedi hiba orvoslása megtörtént, a NAV a közérdekű bejelentő részére a vizsgálat lezárásáról szóló tájékoztató levelet küldött, másrészt arról is, hogy a NAV vezetője korábban kiadott belső körlevelében már felhívta vezetők figyelmét a bejelentő felé fennálló tájékoztatási kötelezettség maradéktalan teljesítésére. Az ombudsman a NAV vezetőjének jelentésre adott válaszát elfogadta.

4.7. KÖZÉRDEKŰ BEJELENTÉSEK

A NAV szervei 2019-ben összesen 9 099 közérdekű bejelentést vettek nyilvántartásba, mintegy 8 százalékkal kevesebbet mint az előző évben. Az 5 986 azonosítható bejelentés 7 százalékos, a 3113 azonosíthatatlan bejelentés pedig 10 százalékos csökkenést jelent az előző évhez képest. A 2019-ben kivizsgált 2 595 ügy 26 százaléka megalapozottnak, 10 százaléka részben alaposnak, 53 százaléka pedig megalapozatlannak bizonyult, míg az esetek 11 százalékában a vizsgálat meghiúsult.

4.8. PANASZBEJELENTÉSEK

2019-ben 596 panaszbeadvány érkezett, az előző évről áthúzódó 43 üggyel együtt összesen 639 eset kivizsgálása kezdődött meg, melyből év végére 598-at sikerült lezárni. A beérkezett beadványok több mint 70 százalékban adó- és vámszakmai, míg közel 30 százalékban egyéb szakmai területet – például fizetési könnyítési eljárást, közérdekű bejelentés kezelést – érintők voltak. A kivizsgált panaszok 12,5 százaléka megalapozott, 6,8 százaléka részben megalapozott, míg az esetek döntő hányadában megalapozatlannak bizonyultak.

4.9. JOGI ÉS SZERVEZETIRÁNYÍTÁSI TEVÉKENYSÉG

2019-ben a NAV jogi szakterülete összesen 228 alkalommal véleményezett jogszabálytervezeteket, illetve adott tájékoztatót az egyes minisztériumoktól és más hatóságoktól érkezett levelekre.

Folyamatos feladatot jelentett a napi szakmai munkavégzést támogató együttműködési megállapodások felülvizsgálata, az új megállapodások előkészítése: 2019-ben 24 új együttműködési megállapodást és 4 módosítást írt alá a NAV.

2019. március 29-én a Hivatalos Értesítőben kihirdették a Nemzeti Adó- és Vámhivatal Szervezeti és Működési Szabályzatáról szóló 4/2019. (III. 29.) PM utasítást.

A NAV a külső ellenőrzésekben megfogalmazott javaslatok¹⁰ alapján kiadott intézkedési tervek végrehajtásáról szóló összefoglaló éves jelentését határidőben elküldte a Pénzügyminisztériumnak.

2019. április 12-én lépett érvénybe a Nemzeti Adó- és Vámhivatal Központi Irányítása (KI) ügyrendjéről szóló 2027/2019/VEZ szabályzat. 2019. május 6-án a KI új ügyrendjében megváltozott vezetői munkakörök, szervezeti egységek elnevezésének aktualizálásáért, valamint a hatályos jogszabályoknak és közjogi szervezetszabályozó eszköznek megfelelő fogalmak pontosításáért lépett érvénybe az irányító és jogalkalmazást segítő eszközök kiadásának rendjéről szóló 2001/2016/VEZ szabályzat módosítása.

A NAV vezetőjének hatáskörébe tartozó kárügyekben az általános szabályok szerint 17 alkalommal rendeltek el kártérítési eljárást, míg jogerősített határozat kézbesítése 12 ügyben történt meg. Egyszerűsített kártérítési eljárás elrendelése 47 esetben vált szükségessé.

¹⁰ A költségvetési szervek belső kontrollrendszeréről és belső ellenőrzéséről szóló 370/2011. (XII.31.) Kormányrendelet

4.10. POLGÁRI PEREK

2019-ben 10 közigazgatási jogkörben okozott kár megtérítéssel kapcsolatos per zárult le, 1 ügy a szünetelés után szűnt meg, míg 9 pedig keresetet elutasító ítélettel. A jogerősen lezárt ügyek összesített pertárgyértéke 527 millió forint. A Kúria emellett 1 ügyben fenntartotta a felperes 4,3 millió forint megtérítésére előterjesztett keresetét elutasító jogerős ítéletet. 2019-ben 8 egyéb polgári per zárult le, 1 alkalommal a felperes elállt a keresettől, 2 ügyben a bíróság a pert megszüntette, 5 ügyben pedig jogerős ítéletet hozott a bíróság: a NAV-val szembeni kereseteket elutasította. NAV-nak kedvező kimenetellel zárult ügyek összesített pertárgyértéke 456 millió forint volt. A tárgydőszak végén 9 közigazgatási jogkörben okozott kár megtérítésére irányuló per volt folyamatban, összesen 1,1 milliárd forint értékben. Ezen követelésekből egyébként a bíróságok 4 ügyben hoztak elsőfokú, nem jogerős ítéletet, 3 ügyben mindösszesen 198 millió forint tőkekövetelés elutasításáról döntöttek, viszont 1 döntés szerint a NAV a perben követelt kártérítés egy részét, 300 ezer forintot köteles megfizetni. A beszámolási időszak végén 8 egyéb polgári per volt folyamatban, amelynek jelentős része egy 2,3 milliárd forint kártalanítás iránt indított perből adódik. A tárgydőszak végén 1 felülvizsgálati eljárás volt folyamatban a Kúrián.

4.11. BELSŐ ELLENŐRZÉS

A NAV belső ellenőrzési szakterülete 2019-ben 13 bizonyosságot adó és három tanácsadó feladattal foglalkozott, ebből az értékelt időszak végére három bizonyosságot adó és két tanácsadó feladat zárult le, két feladatot pedig törlés miatt nem kellett elvégezni. Négy bizonyosságot adó belső ellenőrzési feladat befejezése

áthúzódott 2020-ra, továbbá négy bizonyosságot adó, valamint egy tanácsadó belső ellenőrzési feladatot átütemezett a 2020-as belső ellenőrzési tervbe.

A szakterület az általa korábban feltárt hiányosságok, kockázatok, rendszerhibák megszüntetésért folyamatosan nyomon követi az ellenőrzésekkel megállapított feladatok végrehajtását. 2019-ben a belső ellenőrzés 34 intézkedés végrehajtását kísérte figyelemmel, ezek közül 6 teljesítéséről számoltak be a felelősök. A szakterület javaslatára megtett intézkedések

- két esetben a szervezetben belüli szabályozottság helyzetének javítására,
- egy esetben az informatikai,
- egy esetben a gazdálkodási,
- két esetben a humánigazgatási szakterület működésének fejlesztésére irányultak.

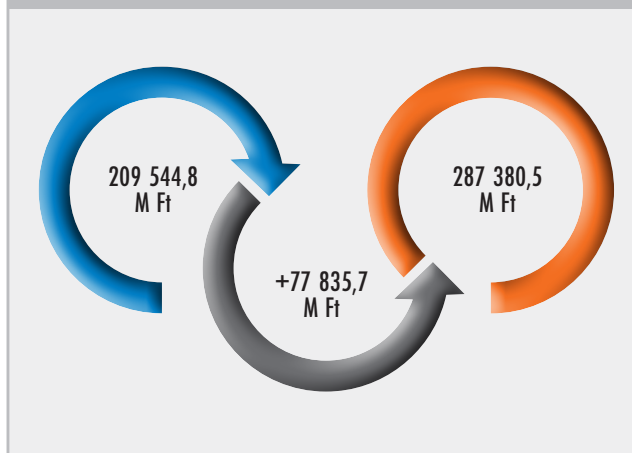
2019-ben kiemelt feladat volt a 2020-2023-ra vonatkozó stratégiai belső ellenőrzési terv aktualizálása, ami – összhangban a NAV hosszú távú céljaival – a belső ellenőrzésre vonatkozó stratégiai fejlesztéseket tartalmazza a következő négy évre.

4.12. GAZDÁLKODÁS

A NAV 2019-es költségvetésének főösszege 209 544,8 millió forint¹¹. Az év végére 77 835,7 millió forint előirányzat-módosításra került sor, ennek hatására a költségvetés módosított előirányzatának összege az év végére 287 380,5 millió forintra változott. Ebből 217 245 millió forintot központi támogatás, 64 284 millió forintot az előző évek gazdálkodásából származó költségvetési maradvány fedez, a fennmaradó rész forrása pedig folyó bevétel (24. ábra).

11 Magyarország 2019. évi központi költségvetéséről szóló 2018. évi L. törvény alapján.

24. A NAV KÖLTSÉGVETÉSI FŐÖSSZEGÉNEK ALAKULÁSA 2019-BEN



A NAV tartozásállománya az év végén 17 millió forint volt, ebből egymillió forint 30 nap alatti, a fennmaradó rész pedig 60 napon túl lejárt kötelezettség. A központi költségvetéssel szembeni adó-, társadalombiztosítási, vagy egyéb tartozás nem állt fent. A lejárt kötelezettség szállítói finanszírozású tételt nem tartalmaz. A tartozásállomány a rendelkezésre álló 35 490 millió forint forráshoz viszonyítva mindössze 0,05 százalék.

2019-ben három alkalommal ülésezett a Központi Lakáscélú Támogatási Bizottság, 53 főnek hagytak jóvá lakáscélú munkáltatói kölcsönt, mintegy 235,5 millió forint értékben. Jogszabályi, illetve belső rendelkezésben foglalt kizáró okok miatt 3 fő kérelmét elutasították.

Összesen 65 új kérelmező jutott lakáshoz és 91, már korábban is bérlő NAV-foglalkoztatottal kötöttek új lakásbérleti szerződést a korábbi szerződés lejáratára miatt benyújtott kérelmek alapján.

2019 végéig 222 közbeszerzési eljárás volt folyamatban, ebből 182 új beszerzési igényként került fel. 102 eljárás zárult le, mintegy 27,6 milliárd forint értékben, amiből 43 informatikai tárgyú volt, összesen 23,4 milliárd forint értékben. 443 beszer-

zési eljárás zárult szerződéskötéssel és megrendeléssel, ezek nettó szerződéses értéke 1,75 milliárd forint volt.

A NAV 2019. december végén 643 saját vagyongazdálkodásban lévő, önálló helyrajzi számú ingatlannal rendelkezik. Ezen felül 276 idegen tulajdonban lévő ingatlant vesz igénybe feladatai ellátásához: 160-at térítésmentesen használ, 116-ot pedig bérel.

2019-ben a NAV felmérte használaton kívüli helyégeit, vagyontárgyait. A selejtezéssel 1,2 milliárd forinttal és több mint 44 ezer eszközzel csökkent a NAV vagyona, ennek 86 százaléka informatikai eszköz volt. A Gépjárműcsere Programban 160 gépjármű üzembe helyezése történt meg.

4.13. INFORMATIKA ÉS IRATKEZELÉS

Az informatikai szakterület az IT-stratégia célkitűzéseinek megvalósítására kidolgozta a 2019 és 2021 közötti időszakra vonatkozó akciótervet, ezek jóváhagyása októberben megtörtént. A tervdokumentum 50 komplex célfeladatot és akciót tartalmaz.

A felhasználói jogosultságok éves felülvizsgálatán közel 41,2 ezer jogosultságot vontak vissza NAV-ban, és a felhasználói jogosultságtáblák, a tesztjogok, valamint a külső adathordozókat is felülvizsgálták.

2019-ben 29 új alkalmazás illetve modul került fel a központi AKA-nyilvántartásba, azaz a NAV alkalmazáskataszterébe. A nyilvántartás információbiztonsági besorolással és adatvédelmi nyilvántartással bővült.

A NAV-nak minden olyan alkalmazásáról, aminek fenntartására és működésére központi költségvetési forrást vesz igénybe, adatot kell szolgáltatnia az úgynevezett Állami Alkalmazás-katalógusba (ÁAK)¹².

12 314/2018. (XII.27.) sz. Korm. rendelet.



Az alkalmazások feltöltése 2019 áprilisában megtörtént. Szintén jogszabály írja elő az Állami Alkalmazás-fejlesztési Környezet (ÁAFK) igénybevétele, ennek teljesítéséhez folyamatban van a NAV és Idomsoft közötti együttműködési megállapodás megkötése.

Az adatvagyon-gazdálkodás szervezeti keretének megteremtésére 2019 novemberében Adatvagyon-gazdálkodási Munkacsoport jött létre, ami a NAV jelenlegi adatvagyon-gazdálkodási folyamatait átfogóan, a szervezet egészére vetítve tekintette át.

A DOKU iratkezelő rendszer 3 évenként kötelező auditja sikeresen zárult: a rendszer megfelelt a 3/2018. (II. 21.) BM rendeletben előírt követelményeknek.

A 2019-es fejlesztéseknek köszönhetően a NAV képessé vált a teljes körű elektronikus kapcsolattartásra valamennyi ügyféltípussal, legyen az magánszemély, egyéni vagy társas vállalkozás, illetve hivatal.

Módosult az ügyiratkezelésben alkalmazott általános címkezelés, így teljes körűvé vált a cégkapura történő kézbesítés is. A kézbesített dokumentumok ügytípus alapján ügynevezett dokumentumtípus-besorolást kapnak. A lista a NAV honlapján elérhető.

NAV-fejlesztés segíti a KÉR-küldemény előállítására nem képes, hivatali kaput alkalmazó szervek kapcsolattartását: a NAV képes befogadni a nem KR-típusú elektronikus küldeményeket is.

Az Országos Bírósági Hivatallal (OBH) és a bírósági szervezetekkel történő elektronikus kapcsolattartásról egyeztetett a NAV az OBH érintett szakterületével: az OBH által kért NAV oldali fejlesztések elkészültek.

Létrejött a NAVSAJAT elnevezésű hivatali kapu a speciális, elektronikusan eddig nem kezelhető küldemények küldésére és fogadására, ilyen volt eddig például a NAV által beadandó adóbevallás.

A DOKU-ban és egyéb szakmai rendszerekben számos fejlesztés támogatja a papírmentes iroda megvalósítását. Elkészült és tesztelés alatt áll egy vezetői felület, ahol minden olyan iratkezelési feladat megjelenik, amivel egy vezető napi munkájában találkozhat. Az új modul bevezetése 2020 év elején fokozatos lesz. A felületen megjelenik majd a megújított példánykezelés-szolgáltatás, valamint a többes jóváhagyás-kezelés is, így az ügyiratok teljes körű elektronikus folyamatkezelése biztosítottá válik.

Az eSZJA rendszer 2019-es továbbfejlesztésekor a NAV a racionalizálás mellett, a felhasználói kényelmi funkciók bővítésére fókuszált. Bővült például azoknak az adózóknak a köre, akiknek a 2019-es adóévi tervezete automatikusan bevallássá válik. De a katás és evás egyéni vállalkozók is elfogadhatják az adatokat, az őstermelőket és az egyéni vállalkozókat pedig egy előzetes teljességvizsgálattal segíti a hivatal.

2019-ben az Online Számla rendszerben is több fejlesztés volt:

- elindult az interfésznapló-lekérdezési, valamint
- a számlaexportálási lehetőség és
- egyszerűbbé vált a számlaadat-rögzítés

2019. május elején elindult a webes Operatív Feldolgozó Rendszer (OFR), ami a NAV-os felhasználóknak teszi lehetővé az Online Számla rendszerbe érkező adatok

lekérdezését, valamint a tranzakciós adatok továbbítását az adattárházba és kockázatelemző rendszerbe.

Elkészült a Rendelkezési Nyilvántartásban (RNY) az a fejlesztés, amivel az adózók lekérdezhetik a NAV-hoz beadott, képviselőre vonatkozó nyilatkozataikat. A fejlesztés bevezetése 2020-ra várható.

A NAV 2019-ben készítette elő az Adóelőleg-nyilatkozat Alkalmazás (ANYA) szolgáltatásainak 2020-as bővítését:

- adóelőleg-nyilatkozatok online benyújtása;
- a nyilatkozatok előzetes feltöltése adatokkal a NAV-nyilvántartások alapján;
- az elektronikusan beérkezett nyilatkozatok automatikus továbbítása a foglalkoztatók, kifizetők tárhelyére.

2019-ben zajlott a NAV, a Legfőbb Ügyészség, a Rendőrség és az Országos Bírósági Hivatal bűnjelkezései feladatait támogató Központi Bűnjelkezelő Rendszer (KBR) előkészítése. A fejlesztési munkák az ütemezésnek megfelelően haladtak, az elkészült interfész-specifikációkat már a társszervek is tesztelheték. A szükséges hardvertámogatást a Nemzeti Infokommunikációs Szolgáltató Zrt. (NISZ) biztosítja, az ehhez szükséges közbeszerzés előkészítése folyamatban van.

2019-es MOSS-fejlesztés (Mini Egyablakos Rendszer – Mini One-Stop-Shop) az adózói számlaegyenleg-lekérdezés.

2019-ben a NAV informatikai szolgáltatási folyamatait támogató ISZJ (Informatikai Szolgáltatások Jegyzéke) és ISZK (Informatikai Szolgáltatás Katalógus) rendszerekbe érkezett és kezelt igények, problémák száma több mint 156 ezer volt.

A NAV elektronikus iratnyilvántartást végző alkalmazásai 2019-ben összesen 107,6 millió iratot tartottak nyilván, ami 5,6 százalékos növekedést jelent az előző év azonos időszakához képest.

A NAV Országos Központi Irattárába (OKI) 3 337 255 iratanyagot szállítottak be a NAV-szervek, ami az elmúlt évhez képest 57 százalékos csökkenést jelent. Ennek oka, hogy a nyugdíjellátás megállapításához szükséges adatok őrzési ideje 50 évre emelkedett¹³, ezért számos iratcsoport megsemmisítésére még nincs lehetőség, így az irattár tárolókapacitása is csökken. 2019-ben az OKI-ból összesen 3 186 bevallást adtak ki.

Az Online Számla éles rendszerébe 2019-ben összesen 364 ezer ügyfél regisztrált, míg a beérkezett számlaadat-szolgáltatások darabszáma – a hibás, illetve többször ismételt beküldésekkel együtt – 68,8 millió volt.

4.14. LÉTSZÁMGAZDÁLKODÁS, HUMÁNIGAZGATÁS

 NAV tervezett átlagos statisztikai állományi létszáma 2019. január 1-jétől 20 394.

2019 augusztusában országosan 349 határozatlan idejű és 66 határozott idejű foglalkoztatott felvételéről döntött a NAV, többek között a magyar–ukrán és a magyar–szerb határszakaszokon működő közúti határátkelőhelyeken, valamint a Repülőtéri Igazgatóságon indokolt létszám bővítési igények miatt. A jóváhagyott létszám bővítéseket részben a vámszakmai szakterület üres, középfokú végzettséget igénylő, hivatásos állományú státuszainak átcsoportosításával biztosították.

2019. október 25-én elindult a NAV internetes toborzó oldala. Az év végéig beérkezett jelentkezések közül összesen 499 pályázati anyag jutott el az érintett NAV szervekhez.

13 Az Art. 124. §. (1) értelmében.

2019. december 4-től 2020. február 28-ig a NAV vezetője a külső felvételek és a vezetői kinevezések kivételével valamennyi státuszbetöltést felfüggesztett a költségvetés- és az állománytábla-tervezés érdekében.

2019-ben a NAV-nál összesen 184 pénzügyőrt vezényeltek más szolgálati helyre.

Összesen 16 pénzügyőr kérte áthelyezését társszerv állományába, ebből

- 13 áthelyezés megvalósult,
- 1 fő visszavonta a kérelmét,
- 1 esetben a társszerv nem intézkedett,
- 1 kérelem elbírálása még folyamatban van.

Társszervek állományából 14 áthelyezési igény érkezett, ebből

- 10 áthelyezés megvalósult,
- 1 kérelmezőnek visszavétellel létesült szolgálati jogviszonya,
- 1 fő visszavonta az áthelyezési kérelmét,
- 2 kérelem elbírálása még folyamatban van.

Szeptemberben megtörtént 539 ügykezelő és munkavállaló illetményének és munkabérének egyszeri, soron kívüli rendezése.

Év végén 9 munkavállalónak volt engedélye távmunkavégzésre.

Összesen 1 333, hosszú időn át kiemelkedő szakmai munkát végző kolléga kapott díjat, elismerést.

2019-ben titkos ügykezelői vizsgát 3, ügykezelői és közigazgatási alapvizsgát 83, közigazgatási szakvizsgát 86 fő tett. Kötelezéssel – a rendészeti szakvizsgára, valamint az IFRS-képzésre kötelezésen kívül – 11-en kezdték meg tanulmányaikat. 30 kolléga köthetett új tanulmányi szerződést, fennálló szerződésének módosítására 28-an, a tandíj-visszafizetésre 4-en nyújtottak be méltányossági kérelmet.

A Nemzeti Közszolgálati Egyetem Rendészettudományi Karának nappali tagozatú pénzügyőr szakirányaira a 2019/20-as tanévre összesen 49 hallgatót vettek fel. Két fő nem iratkozott be a képzésre, így ösz-

szesen 47 fővel kötöttek tanulmányi ösztöndíjszerződést, ezt később ketten felbontották.

2019-ben összesen 96 fegyelmi eljárás indult, ennek 62 százaléka pénzügyőr, 38 százaléka pedig kormánytisztviselő volt. 75 fegyelmi döntés emelkedett jogerőre: 23 fegyelmi büntetést mellőztek, 33-an megrovást, 17-en súlyosabb fegyelmi büntetést kaptak, 4 kollégával szemben megszűnt az eljárás.

2019 végén országosan összesen 105 munkajogi vagy munkaviszonnyal kapcsolatos kártérítési per volt folyamatban, összesen 242,9 millió forint pertárgyértéken. Az évben 49 ügy zárult le, év végén első-, másodfokú, vagy felülvizsgálati eljárásban 56 munkaügyi per volt folyamatban.

4.15. BIZTONSÁGI SZAKTERÜLET

A NAV biztonsági szakterülete 2019-ben 1 997 biztonsági ellenőrzést végzett, ami az alkalmazottak felvételét, áthelyezését, ösztöndíjas foglalkoztatását, vezetői munkakörbe helyezését előzte meg. Ez 115,7 százalékkal több, mint a bázisadat. A jelentős növekedés oka egyrészt a vonatkozó belső normák változása, másrészt az új munkakörbe sorolással, valamint az új vezetői kinevezésekkel és az új végzettség megszerzésével kapcsolatos ellenőrzések lefolytatása. Az ellenőrzések 49 esetben tártak fel kockázati tényezőket, ezek az 1 962 befejezett ellenőrzés csaknem 2,5 százalékát tették ki. Ezekre a tényezőkre a szakterület a foglalkoztatott munkáltatójának figyelmét felhívta. 2019-ben belső jogosulatlan adatkezelés és összeférhetetlenség miatt 34 esetben fegyelmi eljárásra, míg 1 esetben büntetőfeljelentésre tett javaslatot a biztonsági szakterület.

A 2019-ben indult 219 eljárásból 156-ot külső bejelentésre, 63-at hivatalból, NAV szervektől érkezett információk alapján folytattak le. Az eljárások száma 14,1 százalékkal nőtt. A NAV 27 bejelentést mellőzött, ami

37,2 százalékos csökkenést jelent a bázishoz képest, míg 3 ügyet hatáskör, illetve illetékesség hiánya miatt áttett más szervekhez. A mellőzések oka, ha egy-egy azonos tartalmú bejelentést több NAV szervhez is megtesznek, illetve ha a bejelentő azonosíthatatlan. Ez alól kivétel, ha súlyos jog-, vagy érdeksérelmet jelent be.

A NAV biztonsági szakterülete 2019-ben 152 ügyet zárt le, 23,6 százalékkal többet, mint megelőző év azonos időszakában. A megalapozatlan ügyek száma 117 volt, ami 12,5 százalékos növekedést jelent.

A megalapozott minősítéssel lezárt 20 vizsgálati ügyből 14 személy ellen fegyelmi felelősségre vonást, 1 esetben jövedéki ellenőrzési eljárást indítványozott, de büntetőeljárást nem kezdeményezett a szakterület. A megalapozott, vagy részben megalapozott vizsgálatok száma 26,3 százalékkal nőtt. A fegyelmi eljárásokra tett javaslatokat a vezetők megalapozottnak tartották és a vétség súlyával arányos büntetésről határoztak.

A NAV a vizsgálatoknál rendszeresen együttműködik a Rendőrséggel, a Nemzeti Védelmi Szolgálattal és a Központi Nyomozó Ügyészséggel, hozzájárulva ezzel is a korrupcióellenes tevékenységhez. 2019-ben 159 társhatósági megkeresés érkezett, amelynek 61 százalékát a megkereső szerv titkosította. A NAV korrupcióellenes tevékenysége során 59 esetben adott át információt a vele együttműködő társhatóságoknak.


A biztonsági szakterület 22 rendkívüli esemény kezelésében nyújtott segítséget, mint garázdaság, rongálás, jogtalan behatolás és viharkár.

4.16. KÉPZÉS, EGÉSZSÉGÜGY, KULTÚRA

Év elején elkészült a NAV 2019-es Képzési Terve, valamint a képzési szakterület 2019-es Fejlesztési terve is. Utóbbi

- magában foglalja a képzések tartalmi fejlesztését;
- tartalmazza a képzési rendszer működtetésére, az oktatásmódszertani, oktatástechnológiai fejlesztésekre vonatkozó teendőket;

- külső kapcsolattartásból, nemzetközi kapcsolatokból és felsőoktatási intézményekkel kötött együttműködési megállapodásokból eredő feladatokat; valamint
- a szervezeten belüli működésre, együttműködésre vonatkozó, előremutató javaslatokat.



2019-ben a NAV Képzési Egészségügyi és Kulturális Intézete (KEKI) 139 tanulási, tanítási segédletet, jegyzetet, munkafüzetet és esettárt készített és publikált az intranet és Moodle felületein.

A külső határokon a magas korrupciós kockázatnak kitett hivatásos állományban „Korrupció megelőzés – határfeladatok” címmel tartott képzéssorozaton 428-an vettek részt. A korrupciós jelenségek megelőzéséért a „Hivatali vesztegetés feltárása” és az „Integritás” képzési programok indultak. A „Hivatali vesztegetés feltárása II.” vezetőknek szóló képzés újdonsága, hogy nagy hangsúlyt fektet az esettanulmányokra, a vezetői felelősség bemutatására.

„Határforgalmi alapok I.” címmel a KEKI új képzési tervet dolgozott ki a pályakezdő hivatásos állományban. A program a külső határokon szolgálatot ellátó kollégák ismereteit és készségeit fejleszti.

Megújult a „Transzferár ellenőrzése” elnevezésű képzés, a továbbiakban két modulból épül fel a b-learning típusú program. A transzferár elméleti témaköreit ismerető, „Bevezetés a Transzferárazásba” című e-learning tananyag a „Kettős adóztatás elkerülése” program jelenléti oktatását is kiváltja.

Szeptemberben indult a „Közérthetően a hivatalban” képzéssorozat, 2019-ben 400 kolléga ismerkedhetett meg a közérthető fogalmazás alapjaival.



A Nemzetközi Oktatási Központtal közösen szervezett kiegészítés-prevenációs képzéssorozaton 140, a stresszkezelés tréningorozaton 125 NAV-munkatárs vett részt.

Elindult a kezdő vezetők 11 modulból álló b-learning képzése. 2019-ben a pilot program futott, 6 modult távoktatásban, 4 modult jelenléti képzésben végeztek el.

A Moodle keretrendszerben megnyílt a Vezetői Tudástár, amelyben különböző témakörökhöz kapcsolódó hasznos cikkeket, jegyzeteket, tanulmányokat ismerhetnek meg a vezetők. 2019-ben elkészült a NAV 2.1 Stratégiai Programot feldolgozó, felsővezetőket célzó program is.

Az e-learning képzésekben számos módszertani újítás történt a képzésben résztvevők bevonása és motiválása érdekében. Az új módszerek alapján – storytelling videók, gamifikációval támogatott képzési folyamat, adaptív tanulási útvonalak, a képzésben résztvevők facilitálása – felépített elektronikus kurzusokon kimutathatóan megnövekedett a résztvevői aktivitás, ezáltal a képzés hatékonysága is. A következő belsőképzéseket már ezen módszerek mentén dolgozták ki: „Sikeres Pre-

zentáció”, „Hivatali információvédelmi ismeretek”, a „Kutatásmódszertani alapok – kérdőív szerkesztése és adatok kezelése”, „Kezdő vezetők képzése”.

A felsőoktatási intézményekkel kötött együttműködési megállapodások alapján a nyári gyakorlati időszakban 151 hallgató vett részt szakmai gyakorlaton a NAV különböző szerveinél.

2019-ben 798 mérlegképes könyvelői, adótanácsadói, adószakértői és okleveles adószakértői regisztrációval, valamint könyvvizsgálói kamarai tagsággal rendelkező munkatárs vett részt valamilyen szakmai képzésben.

A „Belső ellenőrök továbbképzése” programban – a meghirdetett képzéseken, előzetes tudásszint-felméréseken, valamint szintvizsgákon¹⁴ – 78 tanfolyami csoportban 2 908-en vettek részt.

A 2018-ban indult CELBET 2 projekt Képzési Csoportjában a NAV is képviselteti magát.

A „Mobilellenőrzések, intézkedéstaktika” képzés 10 ország képviselőinek részvételével zajlott le a DG TAXUD jóváhagyásával.

A KEKI tanfolyamain 2019-ben 485 tanfolyami csoportban 10 984 fő vett részt.

Az Intézet mintegy 10,5 ezer munkatárs előzetes, időszakos, vagy soron kívüli alkalmassági, továbbá 2 759 fő pszichológiai alkalmassági, 1 362 fő előzetes és időszakos fizikai alkalmassági vizsgálatát végezte el. A 458 kötelező lövészetben 8 803-an vettek részt,

A NAV 18 üdülőjéből 12 teljes évben, míg 6 szezonálisan üzemel. Az önellátós üdülőkben 2019-ben összesen 8,8 ezer kolléga, 29 810 vendégéjszakát töltött el.

A Pénzügyőr Zenekarnak 120 fellépése volt 2019-ben, többek között:

- Vámnapi Koncert a Duna Palotában,
- Budapesti Tavasz Fesztiválnyitó promenád,
- Múzeumok Éjszakája Keszthelyen,

14 A 28/2011. (VIII.3.) NGM rendeletben foglaltaknak megfelelően.

- a Vámos Települések Szövetsége által szervezett Nemzetközi Találkozó Somogyvámoson,
- ősbemutató a XIII. Ars Sacra Fesztiválon „Sacra Sinfonia” címmel,
- Szent Máté Napi XIII. Fúvószenekari Fesztivál a Szent István téren,
- október 23. alkalmából ünnepi koncert a Duna Palota színháztermében,
- karácsonyi koncert a Szent István Bazilikában.

A NAV – számos színházzal együttműködve – több ezer kollégának biztosított kedvezményes színházvagy koncertjegy-vásárlási lehetőséget.

A Pénzügyőr- és Adózástörténeti Múzeum (PAM) kiállításait 1 522 fő tekintette meg. A különféle külső rendezvényeken, fesztiválokon, nyílt napokon, adó tudatosságra nevelő előadásokon – országos szinten – több mint 13 ezer látogató ismerhette meg a PAM-ot. 2019-ben összesen 15 magánszemély és 6 NAV-szerv, valamint az Ongai Kulturális Egyesület adományozott tárgyakat a Múzeum gyűjteményének. Ezek, és a múzeum törzsanyagának feldolgozása alapján a gyarapodási naplóba 183, a HUNTÉKA programba pedig 2 440 új műtárgyat jegyeztek be.

2019 kiemelt sporteseményei:



- sportlövő nyíltnap;
- löverseny;
- dart's verseny;
- télvízi evezőstúra;
- Sportmajális;
- Közigazgatási Foci Kupa kispályás labdarúgó torna;
- „XI. Fuss a Sérült Gyermekéért!” jótékonyági maratoni és félmaratoni futóverseny;
- Velencei tókerülő kerékpáros teljesítménytúra;
- teniszverseny;
- VIII. Országos Horgászverseny;
- IX. gyalogló teljesítménytúra;
- 34. Wizz Air Budapest Félmaraton keretében meghirdetett IX. NAV-PSE futóbajnokság;
- valamint a 42 km-es maratoni futóverseny voltak.

A NAV legnagyobb közösségi eseménye, a VIII. Országos Sportnap május 31. és június 2. között a Zánkai Sport- és Rendezvényközpontban volt. A különböző sportági versenyek, kulturális és szabadidős programok 2 500 résztvevőt vonzottak.

4.17. NEMZETKÖZI SZEREPVÁLLALÁS

A NAV nemzetközi szerepvállalása 2019-ben is hatékonyan szolgálta a szakmai célkitűzéseket, biztosítva a nemzeti és szakmai érdekek megfelelő képviselését és érvényesítését a nemzetközi együttműködés fórumain. Mindemellett lehetőséget teremtett a tapasztalatok megosztására is a jogkövető magatartás ösztönzése és a csalások elleni hatékony fellépés terén.

a csalás elleni küzdelemben” volt. A résztvevők a plenáris és szekcióüléseken összesen 112 prezentációt hallgathattak meg, valamint a cseh és magyar mobil-labor működésébe is betekintést nyerhettek a helyszínen kiállított járművekben.

Az EUROPOL évente rendezi meg az Európai Rendészeti Vezetők Találkozóját, valamint ahhoz kapcsolódóan a Vám-szervezetek Vezetőinek Találkozóját. 2019 októberében, Hágában a szervezett bűnözés

25. KÜLFÖLDI KIKÜLDETÉSEK 2019

Pénzügyi forrás	Kiküldetések száma (db)	Kiküldöttek száma (fő)	Kiküldetések összköltsége (M Ft)
NAV-költségvetés	381	569	112
Customs 2020 program	169	237	74
Fiscalis 2020 program	89	136	38
Unió Támogatási Projekt, egyéb külső finanszírozás	66	89	26
Összesen:	705	1031	250

A NAV 2019. december végéig összesen 705 külföldi kiküldetést szervezett 1 031 fő részvételével mintegy 250 millió forint összköltséggel (25. ábra).

Az évben 102 nemzetközi vonatkozású belföldi rendezvény is lezajlott, több mint 22 millió forint költséggel, így a keretfelhasználás 134 millió forintot tett ki 2019-ben, ami az éves 128 millió forintos keretösszeg 104,7 százalékát jelentette.


2019-ben az európai uniós együttműködés rangos eseménye volt a 2019. július 2-4. között Budapesten 54 ország, 278 képviselőjének, valamint 20 ipari közreműködő részvételével – a Customs 2020 program társfinanszírozásával – megrendezett 7. Európai Vámvegyészeti Szeminárium. A rendezvényt Stephen Quest, az Európai Bizottság Adóügyi és Vámuniós Főigazgatóságának vezetője, valamint Izer Norbert adóügyekért felelős államtitkár nyitotta meg. A rendezvény mottója az „Együttműködés és innováció

és a terrorizmus elleni hatékonyabb és koordináltabb együttműködés állt a rendezvény középpontjában.

Az OLAF és az EU Tanácsának finn elnöksége szervezésében, az OLAF igazgatójának felkérésére 2019 novemberében, Helsinkiben magyar delegáció mutathatta be az alulértékeléssel szembeni magyar intézkedéseket és azok eredményeit.

A környező országokkal fenntartott bilaterális kapcsolatok további erősödése volt megfigyelhető. Jelentős eredmény, hogy 2019. szeptember 25-27. között a szlovákiai Modrában megrendezett V4 regionális vámvezetői találkozón aláírták a vám-, adó-, bűnügyi, valamint EKÁER-szabályokat tartalmazó magyar–szlovák megállapodást, valamint a magyar–japán kétoldalú behajtási együttműködési megállapodást.

2019-ben látogatást tett a NAV-nál a marokkói vámhatóság, valamint a koreai, a szaúdi, a török,



a görög adóhatóság és a Kínai Népköztársaság Vám Főigazgatóságának felsővezetői delegációja is. Sor került magyar-kínai bűnügyi felsővezetői találkozóra, magyarországi tanulmányútra érkezett a zambiai Bevételi Hatóság is.

A regionális együttműködések közül a legnagyobb jelentőséggel a Visegrádi országok közötti együttműködés bír, 2019-ben Budapesten rendezték meg az első Visegrádi adószakmai képzést, ahol egyúttal több témában munkacsoportos és szakértői üléseket is tartottak.

2019 novemberében a NAV az Europol és az OLAF képviselőivel valamint a spanyol, a belga, az olasz és a szlovák társhatóságok küldöttségeivel közösen nemzetközi sajtótájékoztatót mutatva be az illegális cigarettagyárak felszámolására irányuló nemzetközi fellépést.

2019-ben Magyarország adott otthont az alulszámolás ellen fellépő Visegrádi munkacsoport soros ülésének, amelyre meghívást kaptak a Quadrilaterale (HR, IT, SI) tagországok képviselői is.

A Megbízhatóság – Nyitottság – Párbeszéd – Biztonság jegyében hetedik alkalommal rendezte meg a Vám-, Jövedéki és Adóügyi Szolgáltatók Szövetsége (VJASZSZ)

a NAV-val közösen a Nemzetközi Adó- és Vámkonferenciát Debrecenben.

A multilaterális együttműködésekben a NAV továbbra is aktív szerepet vállal az OECD, a VVSZ és az IOTA munkájában, 2019-ben az IOTA operatív irányító szervezetében, a Vezető Testületben vállalt tagságot. A NAV szakértői az OECD Adóigazgatási Fórum (FTA) 2019-2020-as munkatervében szereplő 11 projektben vesznek aktívan részt, tárgyévben 31 alkalommal válaszoltak meg szakmai kérdőíveket és véleményeztek OECD szakmai anyagokat, az OECD által szervezett 21 nemzetközi találkozón 28 kiutazó képviselte a hivatalt.

A NAV egyre hangsúlyosabban vesz részt a „Keleti nyitás” politikájában, amely a kínai „Egy Övezet, Egy Út” (BRI) politikával egymást kiegészítve még hatékonyabban valósulhat meg. A vámegyüttműködés erősítéséért egy kínai váminformációs központ is létrejön Budapesten, ennek előkészületei folyamatban vannak.

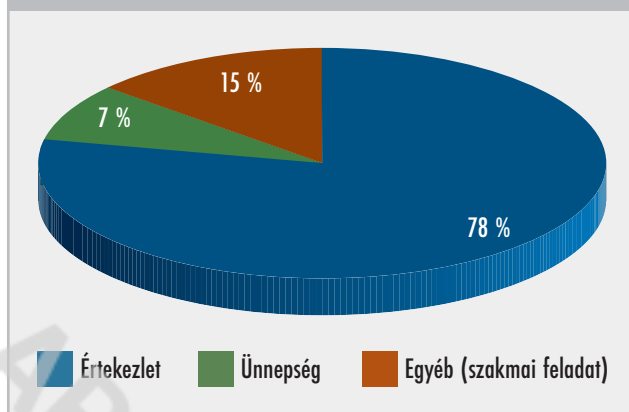
A nemzetközi szakterület 2019-ben 48 uniós forrású támogatási projektet koordinált, 41 százalékkal többet, mint egy évvel korábban. A tárgyidőszakban kezelt projektek értéke közel 910 millió forint volt, ami 224 millió forinttal, 33 százalékkal több az előző év azonos időszakában kezelt összeghez képest. A projektekhez kapcsolódó külső forrás értéke 850 millió forint volt, a NAV hozzájárulás megközelítette a 60 milliót.

A NAV bűnügyi szakterületének munkáját segítő eszközök beszerzésére 2019-ben is jelentős, 469,3 millió forintos támogatást kapott, a Belügyminisztérium (BM) és a Belső Biztonsági Alap (BBA) által közösen biztosított forrásból.

5. ORSZÁGOS RENDEZVÉNYEK

A NAV 2019-ben 4814 résztvevővel 41 központi, országos rendezvényt tartott. A nemzeti ünnepekhez kapcsolódó megemlékezések, ünnepségek, különböző szakmai, vezetői értekezletek és konferenciák központjában a szervezeti hagyományok ápolása, valamint a szervezet külső és belső szakmai kapcsolatainak élénkítése állt. Számos újítás történt ugyanakkor a rendezvények tartalmi, szervezési, és lebonyolítási koncepciójában (26 ábra).

26. RENDEZVÉNYTÍPUSOK ELOSZLÁSA 2019



NEMZETKÖZI VÁMNAP

A Nemzetközi Vámnapi alkalmából tartott központi ünnepségen ezúttal is hangsúlyos szerepet kapott a Vám Világszervezet éves jelmondata. Az üzenet alkalmat

adott a NAV szervezetében nap mint nap együttműködő adó-, vám- és bünyügyi szakmai területek közös munkájának méltatására is. A kiemelkedő teljesítményt nyújtó kollégák a szakmai megemlékezésen elismeréseket vehettek át. A rendezvényt este a Pénzügyőr Zenekar ünnepi koncertje zárta a Duna Palotában.




ORSZÁGOS ÉVÉRTÉKELŐ, VALAMINT ÉVINDÍTÓ VEZETŐI ÉRTEKEZLET

A NAV – hagyományteremtő céllal – sajtónyilvános Évértékelő Vezetői Értekezletére meghívta a feladataiban együttműködő társszervek: államigazgatási szervek, hatóságok, rendvédelmi szervek, valamint az érdekvédelmi szervezetek vezetőit is. A pénzügyminiszteri nyitóelőadást követően a NAV vezetője ismertette és értékelte a hivatal 2018-as munkáját, eredményeit.

Az NAV Évindító Értekezletének a Nemzeti Közszolgálati Egyetem Ludovika Campus Oktatási Központja adott otthont. Az értekezlet témája a NAV egészét érintő 2019-es stratégiai feladatok áttekintése és meghatározása volt. A NAV vezetőjének évindítója után a szakterületek vezetői számoltak be a 2019-es év legfontosabb terveiről és kihívásairól.



Az országos vezetői értekezleteken az előadások menete és a program tematikája is változott. A korábbiaknál jóval nagyobb teret kaptak a szakterületi kérdések és vélemények, az országos vezetői kar kerekasztal-beszélgetéseken vitathatta meg a legfontosabb témákat. A technikai újítások is a rendezvények interaktivitását szolgálták, különböző elektronikus alkalmazások – kérdés-válasz, szöveghő – segítették a résztvevők bevonását. A szakmai programokat csapatépítő játékok, vetélkedők és szabadprogram egészítették ki.



ORSZÁGOS SZAKMAI FELKÉSZÍTŐ ÉRTEKEZLETEK

A NAV 2019-ben is több egész napos, országos szakmai felkészítő értekezletet tartott munkatársainak. Az ügyfélkapcsolati és tájékoztatósi, az ellenőrzési és kockázatkezelési, valamint a jogi és hatósági területen dolgozó kollégák többek között az adótörvények változásairól, aktuális jogértelmezési kérdésekről, valamint az ellenőrzési és kockázatkezelési munka irányairól tájékozódhattak. Az értekezletek 2019-ben is a munkatársak személyes szakmai felkészültségéhez, ezen keresztül a színvonalas hatósági munkához járultak hozzá.

KÖZPONTI MEGEMLÉKEZÉS AZ 1848–49-ES FORRADALOM- ÉS SZABADSÁGHARCRA



A megemlékezés 1848–49-es magánlevelekkel idézte meg a történelmi napokat. A 25 perces műsorban irodalmi elemek és néptáncformációk váltották egymást, táncosok és egy fiatal színművész fellépésével. A műsort a kiemelkedő teljesítményt nyújtó munkatársak elismerése, és a NAV vezetője által kiírt „Innovatív gondolatok 2019” pályázat nyerteseinek díjazása követte. A megemlékezés záróakkordjaként a Pénzügyőr Zenekar adott ünnepi hangversenyt a Duna Palotában.

KÖZPONTI ÜNNEPSÉG AZ 1956-OS FORRADALOM ÉS SZABADSÁGHARC EMLÉKÉRE



Az ünnepségen egy család regényének epizódjaiból készült összeállítás mutatta be az '56-os forradalom meghatározó pillanatait, két fiatal színművész és egy népdalénekes közreműködésével. A NAV vezetőjének ünnepi beszéde után 103 munkatárs vehetett át elismerést kiemelkedő munkájáért.

MAGYAR PÉNZÜGYI - GAZDASÁGI ELLENŐRÖK EGYESÜLETÉNEK KONFERENCIÁJA

A Magyar Pénzügyi - Gazdasági Ellenőrök Egyesületének (MPGE) 2019-es szakmai konferenciáján – a korábbi évekhez hasonlóan – a NAV szakmai előadással és mintegy 100 résztvevővel képviseltette magát. A rendezvény mottója az „Innováció és szerepének

változása a pénzügyi, gazdasági ellenőrzés területén” volt. A konferencián Domokos László, az MPGE és az Állami Számvevőszék elnöke, az MPGE elnöksége által alapított kitüntetések adott át. A díjazottak között több NAV-munkatárs is volt. A szakmai programban nagy szerepet kaptak a NAV innovatív ellenőrzési eljárásai.

NEMZETI ADÓKONZULTÁCIÓ 2019



A 2019 őszen negyedik alkalommal jelentkező Nemzeti Adókonzultáció 2019 az eddigi legmagasabb résztvevői létszámot hozta, 315 könyvelő, könyvvizsgáló, cégeket, szakértőket képviselő szakember, valamint a Pénzügyminisztérium és a NAV munkatársai konzultáltak a konferencián. A szakmai előadások fókuszában a támogató és az adózási jogkövetést ösztönző megoldások voltak, délelőtt a plenáris ülésen és a panelbeszélgetéseken, délután pedig a „Vállalatcsoportok adózása” és „A jogkövetések ösztönzése” című szekcióüléseken dolgozták fel a témát a résztvevők.

ARCHÍVUM

ARCHÍVUM

**Táblajegyzék
2019-es NAV
évkönyvhöz**

ARCHÍVUM

ARCHÍVUM

TARTALOM

BEVÉTELEK	60
A NAV adó- és adójellegű bevételei 2018-ban és 2019-ben, országosan, adónemenként	60
A NAV adó- és adójellegű bevételei 2019-ben igazgatóságoként, adónemenként.....	61
SZOLGÁLTATÁSOK	68
Az adózók száma és belső összetétele 2019. december 31-én, országosan	68
Az adózók száma és belső összetétele 2019. december 31-én, igazgatóságoként.....	68
A személyi jövedelemadó kiemelt adatai a 2017-ben és 2018-ban, országosan.....	72
A személyi jövedelemadó kiemelt adatai a 2018-ban, igazgatóságoként	73
Az egyéni vállalkozói bevételek kiemelt adatai 2017-ben és 2018-ban, országosan.....	82
Egyéni vállalkozói bevételek kiemelt adatai 2018-ban, igazgatóságoként	83
Az általános forgalmi adó fontosabb adatai 2018-ban és 2019-ben, országosan.....	89
Az általános forgalmi adó fontosabb adatai 2019-ben, igazgatóságoként	91
A társasági adó kiemelt adatai 2018-ban, országosan	
Kettős könyvvitelt vezető, magyar számviteli szabályok szerinti beszámolót készítő vállalkozások*	105
A társasági adó kiemelt adatai 2018-ban, országosan	
IFRS-ek szerinti beszámolóra áttért vállalkozások*	106
A társasági adó kiemelt adatai 2018-ban, igazgatóságoként	
Kettős könyvvitelt vezető, magyar számviteli szabályok szerinti beszámolót készítő vállalkozások* (SCV nélkül)	107
Egészségbiztosítási Alapot megillető járulékok és egészségügyi hozzájárulás 2019-ben, igazgatóságoként.....	113
Nyugdíjbiztosítási Alapot megillető járulékok 2019-ben, igazgatóságoként	123
Adóraktárból, tagállamból és importból szabadforgalomba bocsátott jövedéki termékek mennyisége 2019-ben	133
Ügyfélkapcsolati információk alakulása 2019-ben, országosan.....	134
Ügyfélszolgálati információk alakulása 2019-ben, igazgatóságoként	135

Beérkezett bevallások és adatszolgáltatások száma 2019-ben	137
Beérkezett bevallások és adatszolgáltatások száma 2019-ben, igazgatóságonként.....	138
Kimutatás az SZJA 1+1% elszámolásáról 2018 – 2019. években, országosan.....	141
Kimutatás az adó- és vámigazgatóságok által köztartozásra visszatartott összegekről 2019-ben	142
Vámhatósági engedéllyel rendelkező alanyok száma 2018 – 2019. években, országosan.....	143
HATÓSÁGI MUNKA.....	145
A NAV ellenőrzési tevékenységének kiemelt mutatószámai 2019-ben, igazgatóságonként.....	145
A vám- és pénzügyőrszakmai ellenőrzési tevékenység kiemelt mutatószámai 2019-ben	151
A behajtási tevékenység kiemelt adatai 2019-ben.....	152
Ismertté vált bűncselekmények a NAV nyomozóhatóságánál 2019-ben	154
Alsófokú szervek elsőfokú érdemi döntései 2019-ben, országosan.....	155
Fellebbviteli Igazgatóság jogorvoslati döntései 2019-ben	156
NAV vezetőjének jogorvoslati döntései 2019-ben.....	159
Közigazgatási perek 2019-ben, országosan.....	161
Közigazgatási határozatokat érintő felülvizsgálati eljárások a Kúrián 2019-ben, országosan	162
2019-ben kibocsátott illetéktárgyú elsőfokú döntések és határozatkiegészítések	163
(határozatok, határozatkiegészítések, végzések, fizetési meghagyások/ felhívások, feljegyzett döntések összesen).....	163
SZERVEZETTEL ÖSSZEFÜGGŐ TEVÉKENYSÉGEK	164
A NAV tényleges költségvetési kiadásai 2018-ban és 2019-ben	164
A NAV nemzeti vagyonba tartozó, befektetett eszközei állományának alakulása 2018-ban és 2019-ben.....	164
A NAV 2019. december 31-ei engedélyezett és betöltött létszáma.....	165

ARCHÍVUM

Bevételek

A NAV adó- és adójellegű bevételei 2018-ban és 2019-ben, országosan, adónemenként

Megnevezés	M Ft 2018	M Ft 2019
Társasági adó	380 435	303 311
Személyi jövedelemadó	2 177 428	2 424 565
Általános forgalmi adó	3 928 686	4 532 379
Egyszerűsített vállalkozói adó	54 117	43 364
Játékadó	38 778	39 364
Energiaellátók jövedelemadója	59 657	26 555
Pénzügyi szervezetek különadója	50 298	53 578
Pénzügyi tranzakciós illeték	233 246	243 399
Kisadózó vállalkozások tételes adója	124 948	158 516
Kisvállalati adó	41 657	70 493
Közművezeték adó	54 254	54 509
Biztosítási adó	39 718	82 483
Távközlési adó	53 799	53 533
Környezetterhelési díj	5 625	5 607
Nemzeti Foglalkoztatási Alapot megillető főbb járulékok	197 723	284 985
Cégautóadó	59 657	36 364
Különféle alapok, alapszerű befizetések		
Rehabilitációs hozzájárulás	92 252	102 376
Szakképzési hozzájárulás	91 665	104 784
Innovációs járulék	73 858	65 103
Társadalombiztosítási járulék	4 647 280	5 026 310
Egészségügyi hozzájárulás	174 797	42 047
Baleseti adó	43 335	7 941
Gyógyszer forgalmazásával kapcsolatos bevételek	58 790	61 397
Unió vámbevételek (NAV által beszedett összes)	78 408	80 056
Jövedéki adók összesen	1 132 060	1 176 376
Regisztrációs adó	25 353	25 088
Környezetvédelmi termékdíj	79 102	82 712
Reklámadó	12 319	6 331
Népegészségügyi termékadó	40 572	52 693
Illetékbevétel (NAV által beszedett összes)	160 420	183 480
Turizmusfejlesztési hozzájárulás	18 988	26 909
Különféle egyéb befizetések, szankciók, bírsággal, pótlékkal együtt	23 273	68 482
NAV által kezelt összes bevétel	14 252 498	15 525 090

A NAV adó- és adójellegű bevételei 2019-ben igazgatóságoként, adónemenként

(M Ft)

	Észak-budapesti Adó- és Vámigazgatóság	Kelet-budapesti Adó- és Vámigazgatóság	Dél-budapesti Adó- és Vámigazgatóság	Pest Megyei Adó- és Vámigazgatóság
Társasági adó	53 466	31 735	33 278	28 556
Személyi jövedelemadó	315 094	163 801	184 119	165 703
Általános forgalmi adó	736 074	326 115	489 684	471 240
Energiaellátók jövedelemadója	-407	48	28	48
Pénzügyi szervezetek különadója	3 565	2 560	480	99
Pénzügyi tranzakciós illeték	24 764	903	4 853	1 228
Kisadózó vállalkozások tételes adója	13 372	13 935	14 545	24 686
Kisvállalati adó	9 107	8 383	8 442	11 357
Közművezeték adó	4	19	768	1 228
Biztosítási adó	2 654	2 127	117	10
Távközlési adó	31	10	48	130
Reklámadó	1 573	299	258	126
Játékadó	13	1 634	416	1
Társadalombiztosítási járulék	560 333	319 282	340 642	322 253
Egészségügyi hozzájárulás	4 039	2 102	2 206	2 645
Baleseti adó	0	352	0	0
Egyszerűsített vállalkozói adó	7 440	5 215	7 298	8 061
Cégautóadó	4 290	2 903	4 483	4 191
Nemzeti Foglalkoztatási Alapot megillető bevétel	30 764	18 278	19 456	18 874
Rehabilitációs hozzájárulás	10 349	6 233	6 585	6 022
Szakképzési hozzájárulás	11 474	5 892	8 555	7 241
Környezetterhelési díj	67	27	13	114
Késedelmi pótlék, bírság	1 921	2 133	2 553	1 891
Innovációs járulék	3 846	2 221	3 245	2 230
Gyógyszer forgalmazásával kapcsolatos bevételek	8 581	414	3 896	1 336
Uniós vámbevételek	55	907	29 727	8 539
Jövedéki adók összesen	935	1 340	2 164	5 154
Regisztrációs adó	3 403	1 219	708	1 693
Környezetvédelmi termékdíj	5 013	2 949	7 006	8 015
Népegészségügyi termékadó	1 812	725	3 787	2 539
Lakossági illeték (NAV által beszedett)	26 435	16 521	17 724	24 645
Turizmusfejlesztési hozzájárulás	4 581	4 439	2 379	2 060
Egyéb, igazgatóságra fel nem osztott bevétel				
Összesen:	1 844 646	944 721	1 199 464	1 131 913

A NAV adó- és adójellegű bevételei 2019-ben, igazgatóságonként, adónemenként

(M Ft)

	Borsod-Abaúj -Zemplén Megyei Adó- és Vámigazg.	Heves Megyei Adó- és Vámigazgatóság	Nógrád Megyei Adó- és Vámigazgatóság	Hajdú-Bihar Megyei Adó- és Vámigazgatóság
Társasági adó	3 385	3 991	1 022	7 592
Személyi jövedelemadó	83 316	44 512	14 679	78 484
Általános forgalmi adó	124 238	138 123	7 019	71 223
Energiaellátók jövedelemadója	1 658	987	-9	1 923
Pénzügyi szervezetek különadója	38	2	0	0
Pénzügyi tranzakciós illeték	667	0	10	1 048
Kisadózó vállalkozások tételes adója	5 864	3 411	1 907	7 365
Kisvállalati adó	1 919	1 697	556	2 562
Közművezeték adó	4 218	505	2	6 834
Biztosítási adó	0	0	0	0
Távközlési adó	28	0	0	2
Reklámadó	15	17	0	91
Játékadó	1	0	0	758
Társadalombiztosítási járulék	190 533	99 364	34 359	169 702
Egészségügyi hozzájárulás	2 070	915	323	1 909
Baleseti adó	0	0	0	0
Egyszerűsített vállalkozói adó	904	491	290	1 441
Cégautóadó	1 031	531	254	1 215
Nemzeti Foglalkoztatási Alapot megillető bevétel	10 872	5 686	1 964	9 741
Rehabilitációs hozzájárulás	4 448	2 211	711	4 041
Szakképzési hozzájárulás	1 704	1 522	184	1 840
Környezetterhelési díj	428	759	3	107
Késedelmi pótlék, bírság	598	415	157	467
Innovációs járulék	2 283	1 131	207	1 461
Gyógyszer forgalmazásával kapcsolatos bevételek	27	9	0	201
Uniós vámbevételek	3 721	462	266	1 246
Jövedéki adók összesen	22 633	-688	-360	7 446
Regisztrációs adó	421	249	164	609
Környezetvédelmi termékdíj	1 931	1 269	203	1 554
Népegészségügyi termékadó	712	247	176	578
Lakossági illeték (NAV által beszedett)	5 977	3 238	1 640	7 256
Turizmusfejlesztési hozzájárulás	650	441	165	827
Egyéb, igazgatóságra fel nem osztott bevétel				
Összesen:	476 291	311 497	65 891	389 519

A NAV adó- és adójellegű bevételei 2019-ben, igazgatóságonként, adónemenként

(M Ft)

	Jász-Nagykun -Szolnok Megyei Adó- és Vámigazg.	Szabolcs-Szatmár -Bereg Megyei Adó- és Vámigazg.	Bács-Kiskun Megyei Adó- és Vámigazgatóság	Békés Megyei Adó- és Vámigazgatóság
Társasági adó	5 370	5 852	7 940	2 948
Személyi jövedelemadó	51 487	58 051	86 333	38 993
Általános forgalmi adó	46 637	36 088	-25 987	18 173
Energiaellátók jövedelemadója	-2	37	217	14
Pénzügyi szervezetek különadója	8	1	15	-23
Pénzügyi tranzakciós illeték	0	4	809	583
Kisadózó vállalkozások tételes adója	3 829	6 151	6 926	3 914
Kisvállalati adó	1 694	1 598	2 487	1 542
Közművezeték adó	1 119	538	943	1 092
Biztosítási adó	0	0	0	0
Távközlési adó	0	3	5	1
Reklámadó	10	2	14	2
Játékadó	3	13	0	0
Társadalombiztosítási járulék	113 133	131 882	170 321	85 181
Egészségügyi hozzájárulás	1 317	1 337	1 838	1 198
Baleseti adó	0	0	0	0
Egyszerűsített vállalkozói adó	718	820	938	518
Cégautóadó	720	804	1 285	528
Nemzeti Foglalkoztatási Alapot megillető bevétel	6 476	7 600	9 777	4 935
Rehabilitációs hozzájárulás	2 668	2 826	3 562	1 325
Szakképzési hozzájárulás	1 855	478	2 781	547
Környezetterhelési díj	187	121	135	236
Késedelmi pótlék, bírság	294	627	612	260
Innovációs járulék	1 313	1 027	1 737	452
Gyógyszer forgalmazásával kapcsolatos bevételek	12	6	1	11
Uniós vámbevételek	2 096	1 299	1 249	95
Jövedéki adók összesen	-2 306	2 010	3 172	-2 774
Regisztrációs adó	759	598	1 180	303
Környezetvédelmi termékdíj	2 119	1 747	4 213	820
Népegészségügyi termékadó	70	1 959	2 782	239
Lakossági illeték (NAV által beszedett)	3 852	5 176	6 933	3 401
Turizmusfejlesztési hozzájárulás	277	449	765	435
Egyéb, igazgatóságra fel nem osztott bevétel				
Összesen:	245 715	269 100	292 982	164 949

A NAV adó- és adójellegű bevételei 2019-ben, igazgatóságonként, adónemenként

(M Ft)

	Csongrád Megyei Adó- és Vámigazgatóság	Győr-Moson -Sopron Megyei Adó- és Vámigazg.	Vas Megyei Adó- és Vámigazgatóság	Zala Megyei Adó- és Vámigazgatóság
Társasági adó	5 488	10 085	4 904	3 852
Személyi jövedelemadó	60 798	107 704	45 456	38 488
Általános forgalmi adó	69 437	-12 241	18 252	30 228
Energiaellátók jövedelemadója	2 455	3 650	7	339
Pénzügyi szervezetek különadója	-19	29	0	16
Pénzügyi tranzakciós illeték	860	2 005	72	452
Kisadózó vállalkozások tételes adója	5 934	8 053	3 949	4 392
Kisvállalati adó	2 972	2 986	1 387	1 359
Közművezeték adó	6 092	4 556	418	1 538
Biztosítási adó	0	0	0	0
Távközlési adó	1	38	5	88
Reklámadó	40	7	8	14
Játékadó	37	2 251	35	1
Társadalombiztosítási járulék	131 433	232 493	98 280	81 449
Egészségügyi hozzájárulás	1 186	1 734	872	710
Baleseti adó	0	0	0	0
Egyszerűsített vállalkozói adó	1 029	1 638	508	588
Cégautóadó	803	1 656	563	603
Nemzeti Foglalkoztatási Alapot megillető bevétel	7 587	13 225	5 604	4 685
Rehabilitációs hozzájárulás	2 422	5 402	2 391	1 735
Szakképzési hozzájárulás	1 275	5 902	2 220	982
Környezetterhelési díj	43	189	86	72
Késedelmi pótlék, bírság	553	487	274	251
Innovációs járulék	996	3 639	1 473	743
Gyógyszer forgalmazásával kapcsolatos bevételek	49	-30	50	1
Uniós vámbevételek	622	3 683	1 736	5 684
Jövedéki adók összesen	-106	20 001	7 306	-1 000
Regisztrációs adó	441	1 450	495	516
Környezetvédelmi termékdíj	1 908	2 775	1 201	491
Népegészségügyi termékadó	155	1 250	14	57
Lakossági illeték (NAV által beszedett)	5 359	7 662	3 144	3 558
Turizmusfejlesztési hozzájárulás	741	1 011	534	766
Egyéb, igazgatóságra fel nem osztott bevétel				
Összesen:	310 592	433 291	201 244	182 655

A NAV adó- és adójellegű bevételei 2019-ben, igazgatóságoként, adónemenként

(M Ft)

	Fejér Megyei Adó- és Vámigazgatóság	Komárom-Esztergom Megyei Adó- és Vámigazgatóság	Veszprém Megyei Adó- és Vámigazgatóság
Társasági adó	16 777	4 745	3 896
Személyi jövedelemadó	94 611	65 144	58 487
Általános forgalmi adó	39 267	51 540	24 177
Energiaellátók jövedelemadója	18	6	-10
Pénzügyi szervezetek különadója	6	8	-34
Pénzügyi tranzakciós illeték	6	101	469
Kisadózó vállalkozások tételes adója	6 369	4 409	5 839
Kisvállalati adó	1 973	2 035	1 626
Közművezeték adó	418	533	455
Biztosítási adó	0	0	0
Távközlési adó	2	4	9
Reklámadó	524	3	121
Játékadó	0	2	0
Társadalombiztosítási járulék	203 182	142 320	127 611
Egészségügyi hozzájárulás	1 806	1 146	1 213
Baleseti adó	0	0	0
Egyszerűsített vállalkozói adó	1 404	976	894
Cégautóadó	1 321	746	801
Nemzeti Foglalkoztatási Alapot megillető bevétel	11 479	8 093	7 274
Rehabilitációs hozzájárulás	4 993	3 325	2 920
Szakképzési hozzájárulás	5 046	4 030	2 417
Környezetterhelési díj	498	115	187
Késedelmi pótlék, bírság	1 659	424	275
Innovációs járulék	3 514	2 060	1 178
Gyógyszer forgalmazásával kapcsolatos bevételek	-5	0	0
Uniós vámbevételek	2 000	5 875	1 047
Jövedéki adók összesen	-969	1 668	-1 227
Regisztrációs adó	516	1 891	355
Környezetvédelmi termékdíj	1 675	3 491	827
Népegészségügyi termékadó	466	1 328	715
Lakossági illeték (NAV által beszedett)	6 396	4 444	4 882
Turizmusfejlesztési hozzájárulás	591	401	955
Egyéb, igazgatóságra fel nem osztott bevétel			
Összesen:	405 543	310 861	247 359

A NAV adó- és adójellegű bevételei 2019-ben, igazgatóságonként, adónemenként

(M Ft)

	Baranya Megyei Adó- és Vámigazgatóság	Somogy Megyei Adó- és Vámigazgatóság	Tolna Megyei Adó- és Vámigazgatóság
Társasági adó	3 961	2 176	1 168
Személyi jövedelemadó	48 237	41 629	31 078
Általános forgalmi adó	49 461	12 932	41 503
Energiaellátók jövedelemadója	2 239	28	7 803
Pénzügyi szervezetek különadója	15	0	33
Pénzügyi tranzakciós illeték	663	37	526
Kisadózó vállalkozások tételes adója	5 583	4 367	2 907
Kisvállalati adó	2 364	1 234	1 213
Közművezeték adó	4 381	2 067	466
Biztosítási adó	0	0	0
Távközlési adó	2	1	92
Reklámadó	3	5	0
Játékadó	30	4	0
Társadalombiztosítási járulék	106 500	93 000	69 568
Egészségügyi hozzájárulás	904	832	701
Baleseti adó	0	0	0
Egyszerűsített vállalkozói adó	1 071	549	523
Cégautóadó	726	597	367
Nemzeti Foglalkoztatási Alapot megillető bevétel	6 169	5 326	3 989
Rehabilitációs hozzájárulás	1 723	2 027	1 060
Szakképzési hozzájárulás	832	937	717
Környezetterhelési díj	237	266	56
Késedelmi pótlék, bírság	416	352	140
Innovációs járulék	607	1 556	752
Gyógyszer forgalmazásával kapcsolatos bevételek	49	3	3
Uniós vámbevételek	1 756	328	256
Jövedéki adók összesen	-363	749	-231
Regisztrációs adó	466	404	415
Környezetvédelmi termékdíj	760	666	210
Népegészségügyi termékadó	19	29	58
Lakossági illeték (NAV által beszedett)	4 267	3 523	2 694
Turizmusfejlesztési hozzájárulás	578	784	220
Egyéb, igazgatóságra fel nem osztott bevétel			
Összesen:	243 657	176 411	168 287

A NAV adó- és adójellegű bevételei 2019-ben, igazgatóságoként, adónemenként

(M Ft)

	Kiemelt Adó- és Vámigazgatóság	Repülőtéri Igazgatóság	Országos összesen
Társasági adó	61 125	0	303 311
Személyi jövedelemadó	548 363	0	2 424 565
Általános forgalmi adó	1 715 094	54 104	4 532 379
Energiaellátók jövedelemadója	5 479	0	26 555
Pénzügyi szervezetek különadója	46 779	0	53 578
Pénzügyi tranzakciós illeték	203 338	0	243 399
Kisadózó vállalkozások tételes adója	812	0	158 516
Kisvállalati adó		0	70 493
Közművezeték adó	16 316	0	54 509
Biztosítási adó	77 575	0	82 483
Távközlési adó	53 032	0	53 533
Reklámadó	3 199	0	6 331
Játékadó	34 165	0	39 364
Társadalombiztosítási járulék	1 203 489	0	5 026 310
Egészségügyi hozzájárulás	9 043	0	42 047
Baleseti adó	7 589	0	7 941
Egyszerűsített vállalkozói adó	52	0	43 364
Cégautóadó	5 945	0	36 364
Nemzeti Foglalkoztatási Alapot megillető bevétel	67 131	0	284 985
Rehabilitációs hozzájárulás	23 397	0	102 376
Szakképzési hozzájárulás	36 353	0	104 784
Környezetterhelési díj	1 660	0	5 607
Késedelmi pótlék, bírság	4 903	0	21 660
Innovációs járulék	27 435	0	65 103
Gyógyszer forgalmazásával kapcsolatos bevételek	46 784	0	61 397
Unió vámbevételek	236	7 169	80 056
Jövedéki adók összesen	1 111 819	1	1 176 376
Regisztrációs adó	6 833	0	25 088
Környezetvédelmi termékdíj	31 869	0	82 712
Népegészségügyi termékadó	32 977	0	52 693
Lakossági illeték (NAV által beszédett)	14 753	0	183 480
Turizmusfejlesztési hozzájárulás	2 860	0	26 909
Egyéb, igazgatóságra fel nem osztott bevétel			46 821
Összesen:	5 400 406	61 274	15 525 090

Szolgáltatások

Az adózók száma és belső összetétele 2019. december 31-én, országosan

(db/fő)

Megnevezés	2019. év
Gazdálkodó szervezetek	723 632
melyekből: - korlátolt felelősségű társaság	361 305
- részvénytársaság	6 945
- betéti társaság	112 669
- költségvetési szervek	12 639
Egyéni vállalkozók	539 137
Önálló tevékenységet folytató magánszemélyek	700 742
Összes működő adóalany	1 963 511
Technikai megszűnt	297 135
Véglegesen megszűnt	2 866 331
Mindösszesen	5 126 977
Felszámolás, végelszámolás és csődeljárás alatt	23 972

Az adózók száma és belső összetétele 2019. december 31-én, igazgatóságoként

(db/fő)

Megnevezés	Észak-budapesti Adó- és Vámigazgatóság	Kelet-budapesti Adó- és Vámigazgatóság	Dél-budapesti Adó- és Vámigazgatóság	Pest Megyei Adó- és Vámigazgatóság
Gazdálkodó szervezetek	81 181	86 369	73 124	89 570
melyekből: - korlátolt felelősségű társaság	50 582	56 575	44 439	55 629
- részvénytársaság	1 825	1 005	1 154	668
- betéti társaság	12 293	13 299	13 497	19 613
- költségvetési szervek	284	305	268	1 135
Egyéni vállalkozók	34 139	37 486	39 772	75 462
Önálló tevékenységet folytató magánszemélyek	28 933	24 123	29 451	59 061
Összes működő adóalany	144 253	147 978	142 347	224 093
Technikai megszűnt	47 522	68 059	37 968	56 234
Véglegesen megszűnt	189 471	216 830	229 481	258 826
Mindösszesen	381 246	432 867	409 796	539 153
Felszámolás, végelszámolás és csődeljárás alatt	4 000	3 278	2 903	3 196

Az adózók száma és belső összetétele 2019. december 31-én, igazgatóságoként

(db/fő)

Megnevezés	Borsod-Abaúj-Zemplén Megyei Adó- és Vámigazgatóság	Heves Megyei Adó- és Vámigazgatóság	Nógrád Megyei Adó- és Vámigazgatóság	Hajdú-Bihar Megyei Adó- és Vámigazgatóság
Gazdálkodó szervezetek	25 464	12 810	7 030	23 412
melyekből: - korlátolt felelősségű társaság	11 811	6 220	2 912	12 269
- részvénytársaság	172	67	37	173
- betéti társaság	4 523	2 074	1 012	4 566
- költségvetési szervek	1 177	510	479	479
Egyéni vállalkozók	24 211	13 900	7 990	28 099
Önálló tevékenységet folytató magánszemélyek	32 106	23 703	11 100	50 476
Összes működő adóalany	81 781	50 413	26 120	101 987
Technikai megszűnt	4 691	2 024	2 102	7 059
Véglegesen megszűnt	151 500	83 382	49 574	136 085
Mindösszesen	237 972	135 819	77 796	245 131
Felszámolás, végelszámolás és csődeljárás alatt	870	549	340	937

Az adózók száma és belső összetétele 2019. december 31-én, igazgatóságoként

(db/fő)

Megnevezés	Jász-Nagykun-Szolnok Megyei Adó- és Vámigazgatóság	Szabolcs-Szatmár-Bereg Megyei Adó- és Vámigazgatóság	Bács-Kiskun Megyei Adó- és Vámigazgatóság	Békés Megyei Adó- és Vámigazgatóság
Gazdálkodó szervezetek	12 661	19 647	23 900	11 333
melyekből: - korlátolt felelősségű társaság	6 313	10 163	13 225	5 230
- részvénytársaság	81	95	191	74
- betéti társaság	2 310	3 083	4 319	1 961
- költségvetési szervek	425	932	556	423
Egyéni vállalkozók	15 905	25 845	26 686	16 272
Önálló tevékenységet folytató magánszemélyek	26 508	71 413	52 553	39 062
Összes működő adóalany	55 074	116 905	103 139	66 667
Technikai megszűnt	2 827	5 616	4 109	2 272
Véglegesen megszűnt	99 366	141 966	145 611	110 548
Mindösszesen	157 267	264 487	252 859	179 487
Felszámolás, végelszámolás és csődeljárás alatt	620	734	863	440

Az adózók száma és belső összetétele 2019. december 31-én, igazgatóságoként

(db/fő)

Megnevezés	Csongrád Megyei Adó- és Vámigazgatóság	Győr-Moson-Sopron Megyei Adó- és Vámigazgatóság	Vas Megyei Adó- és Vámigazgatóság	Zala Megyei Adó- és Vámigazgatóság
Gazdálkodó szervezetek	20 888	25 266	12 254	14 110
melyekből: - korlátolt felelősségű társaság	10 378	13 478	5 990	6 480
- részvénytársaság	182	159	42	109
- betéti társaság	3 605	4 232	1 873	2 682
- költségvetési szervek	331	562	523	623
Egyéni vállalkozók	22 514	27 627	14 733	15 987
Önálló tevékenységet folytató magánszemélyek	35 938	28 844	17 893	24 260
Összes működő adóalany	79 340	81 737	44 880	54 357
Technikai megszűnt	3 389	12 810	5 684	9 209
Véglegesen megszűnt	141 253	115 658	65 016	83 600
Mindösszesen	223 982	210 205	115 580	147 166
Felszámolás, végelszámolás és csőd eljárás alatt	697	691	390	391

Az adózók száma és belső összetétele 2019. december 31-én, igazgatóságoként

(db/fő)

Megnevezés	Fejér Megyei Adó- és Vámigazgatóság	Komárom-Esztergom Megyei Adó- és Vámigazgatóság	Veszprém Megyei Adó- és Vámigazgatóság	Baranya Megyei Adó- és Vámigazgatóság
Gazdálkodó szervezetek	20 281	15 853	17 446	21 109
melyekből: - korlátolt felelősségű társaság	10 807	8 683	8 551	9 965
- részvénytársaság	173	103	103	134
- betéti társaság	4 120	2 700	2 807	3 972
- költségvetési szervek	462	369	633	894
Egyéni vállalkozók	22 227	15 320	21 087	19 305
Önálló tevékenységet folytató magánszemélyek	23 254	13 773	20 925	24 840
Összes működő adóalany	65 762	44 946	59 458	65 254
Technikai megszűnt	4 851	3 243	3 454	3 716
Véglegesen megszűnt	120 117	89 811	111 642	127 404
Mindösszesen	190 730	138 000	174 554	196 374
Felszámolás, végelszámolás és csőd eljárás alatt	734	584	343	596

Az adózók száma és belső összetétele 2019. december 31-én, igazgatóságoként

(db/fő)

Megnevezés	Somogy Megyei Adó- és Vámigazgatóság	Tolna Megyei Adó- és Vámigazgatóság	Kemelt Adó- és Vámigazgatóság	Országos összesen
Gazdálkodó szervezetek	14 395	9 737	85 792	723 632
melyekből: - korlátolt felelősségű társaság	6 715	4 528	362	361 305
- részvénytársaság	104	70	224	6 945
- betéti társaság	2 302	1 819	7	112 669
- költségvetési szervek	706	412	151	12 639
Egyéni vállalkozók	16 042	11 487	7 041	539 137
Önálló tevékenységet folytató magánszemélyek	29 672	17 023	15 831	700 742
Összes működő adóalany	60 109	38 247	108 664	1 963 511
Technikai megszűnt	3 663	4 064	2 569	297 135
Véglegesen megszűnt	111 964	68 210	19 016	2 866 331
Mindösszesen	175 736	110 521	130 249	5 126 977
Felszámolás, végelszámolás és csődeljárás alatt	494	294	28	23 972

A személyi jövedelemadózás kiemelt adatai a 2017-ben és 2018-ban, országosan

Megnevezés		2017	2018
1.	Bevallók száma összesen (fő)	5 026 993	5 065 442
2.	Összevonás alá eső jövedelmet vallók száma (fő)	4 728 568	4 773 055
3.	Összevonás alá eső jövedelem (M Ft)	12 443 619	13 990 442
4.	ebből: munkaviszonyból származó (M Ft)	11 461 542	12 867 231
5.	önálló tevékenységből származó (M Ft)	400 713	475 672
6.	ebből: mezőgazdasági őstermelői tevékenységből (tételes költségelszámolás, vagy 10% költséghányad alkalmazása esetén) (M Ft)	19 643	23 481
7.	Egyéb jogcímen kapott jövedelem (M Ft)	46 261	53 034
8.	1 főre jutó összevonás alá eső jövedelem (E Ft/fő)	2 632	2 931
9.	ebből: munkaviszonyból származó (E Ft/fő)	2 699	3 010
10.	Összevonás alá eső jövedelem sávós megoszlása		
11.	0 - 1 000 E Ft közötti arány (%)	4,81	3,68
12.	1 000 - 2 000 E Ft közötti arány (%)	14,33	8,92
13.	2 000 - 3 000 E Ft közötti arány (%)	18,39	19,13
14.	3 000 - 4 000 E Ft közötti arány (%)	15,03	15,35
15.	4 000 - 6 000 E Ft közötti arány (%)	18,85	20,94
16.	6 000 - 8 000 E Ft közötti arány (%)	9,21	10,51
17.	8 000 - 10 000 E Ft közötti arány (%)	5,30	5,98
18.	10 000 - 20 000 E Ft közötti arány (%)	9,02	10,19
19.	20 000 E Ft feletti arány (%)	5,06	5,29
20.	Első házások kedvezménye (M Ft)	21 685	22 294
21.	Összevont adóalapot csökkentő családi kedvezmény (M Ft)	1 545 340	1 692 217
22.	Számított adó (M Ft)	1 631 493	1 841 393
23.	Adót csökkentő kedvezmények (M Ft)	17 228	21 835
24.	Adókedvezmények adóhoz viszonyított aránya (%)	1,06	1,19
25.	Az összevont adóalapot terhelő, kedvezményekkel csökkentett adó (M Ft)	1 615 424	1 820 955
26.	Adóterhelés (%)	12,98	13,02
27.	Elkülönülten adózó jövedelem (M Ft)	1 164 163	1 490 389
28.	Elkülönülten adózó jövedelem adója (M Ft)	185 565	235 828
29.	Összes jövedelem (M Ft)	13 607 782	15 480 831
30.	Fizetendő adó (M Ft)	1 801 201	2 056 983
31.	Adót fizetők száma (fő)	4 554 260	4 611 890
32.	1 adófizetőre jutó fizetendő adó (E Ft/fő)	395	446

A személyi jövedelemadózás kiemelt adatai a 2018-ban, igazgatóságonként

	Észak-budapesti Adó- és Vámigazgatóság	Kelet-budapesti Adó- és Vámigazgatóság	Dél-budapesti Adó- és Vámigazgatóság
Bevallók száma összesen (fő)	238 102	285 669	302 264
Összevonás alá eső jövedelmet vallók száma (fő)	224 608	272 527	287 261
Összevonás alá eső jövedelem (M Ft)	923 356	934 905	1 062 906
ebből: munkaviszonyból származó (M Ft)	814 383	850 311	959 507
önálló tevékenységből származó (M Ft)	46 966	34 128	42 855
ebből: mezőgazdasági őstermelői tevékenységből (tétéles költségelszámolás, vagy 10% költséghányad alkalmazása esetén) (M Ft)	230	94	131
Egyéb jogcímen kapott jövedelem (M Ft)	7 231	4 903	7 060
1 főre jutó összevonás alá eső jövedelem (E Ft/fő)	4 111	3 431	3 700
ebből: munkaviszonyból származó (E Ft/fő)	4 230	3 536	3 822
Összevonás alá eső jövedelem sávós megoszlása			
0 - 1 000 E Ft közötti arány (%)	2,32	2,90	2,54
1 000 - 2 000 E Ft közötti arány (%)	5,68	7,44	6,64
2 000 - 3 000 E Ft közötti arány (%)	11,06	14,07	12,91
3 000 - 4 000 E Ft közötti arány (%)	9,33	11,81	11,22
4 000 - 6 000 E Ft közötti arány (%)	16,03	19,59	18,53
6 000 - 8 000 E Ft közötti arány (%)	11,23	11,90	11,53
8 000 - 10 000 E Ft közötti arány (%)	8,25	8,00	8,03
10 000 - 20 000 E Ft közötti arány (%)	19,43	16,28	17,44
20 000 E Ft feletti arány (%)	16,66	8,00	11,17
Első házások kedvezménye (M Ft)	1 178	1 306	1 442
Összevont adóalapot csökkentő családi kedvezmény (M Ft)	76 428	84 063	102 730
Számított adó (M Ft)	126 863	127 430	143 810
Adót csökkentő kedvezmények (M Ft)	1 067	1 302	1 333
Adókedvezmények adóhoz viszonyított aránya (%)	0,84	1,02	0,93
Az összevont adóalapot terhelő, kedvezményekkel csökkentett adó (M Ft)	125 845	126 199	142 543
Adóterhelés (%)	13,63	13,50	13,41
Elkülönülten adózó jövedelem (M Ft)	235 625	102 620	177 343
Elkülönülten adózó jövedelem adója (M Ft)	35 416	15 858	26 903
Összes jövedelem (M Ft)	1 158 981	1 037 525	1 240 249
Fizetendő adó (M Ft)	161 268	142 066	169 461
Adót fizetők száma (fő)	225 048	269 677	285 349
1 adófizetőre jutó fizetendő adó (E Ft/fő)	717	527	594

A személyi jövedelemadózás kiemelt adatai a 2018-ban, igazgatóságonként

	Pest Megyei Adó- és Vámigazgatóság	Borsod-Abaúj -Zemplén Megyei Adó- és Vámigazgatóság	Heves Megyei Adó- és Vámigazgatóság
Bevallók száma összesen (fő)	636 841	320 790	149 016
Összevonás alá eső jövedelmet vallók száma (fő)	610 573	305 886	140 985
Összevonás alá eső jövedelem (M Ft)	1 923 374	741 120	384 930
ebből: munkaviszonyból származó (M Ft)	1 767 688	689 398	356 938
önálló tevékenységből származó (M Ft)	59 807	19 935	11 756
ebből: mezőgazdasági őstermelői tevékenységből (tételes költségelszámolás, vagy 10% költséghányad alkalmazása esetén) (M Ft)	1 469	1 051	737
Egyéb jogcímen kapott jövedelem (M Ft)	8 097	2 719	916
1 főre jutó összevonás alá eső jövedelem (E Ft/fő)	3 150	2 423	2 730
ebből: munkaviszonyból származó (E Ft/fő)	3 224	2 468	2 798
Összevonás alá eső jövedelem sávós megoszlása			
0 - 1 000 E Ft közötti arány (%)	3,04	6,00	4,08
1 000 - 2 000 E Ft közötti arány (%)	8,64	11,03	9,68
2 000 - 3 000 E Ft közötti arány (%)	17,75	22,58	20,35
3 000 - 4 000 E Ft közötti arány (%)	14,43	17,31	16,63
4 000 - 6 000 E Ft közötti arány (%)	19,99	21,18	24,26
6 000 - 8 000 E Ft közötti arány (%)	10,02	8,67	10,46
8 000 - 10 000 E Ft közötti arány (%)	6,31	4,54	5,03
10 000 - 20 000 E Ft közötti arány (%)	12,81	6,75	7,28
20 000 E Ft feletti arány (%)	7,02	1,93	2,22
Első házások kedvezménye (M Ft)	2 812	1 366	616
Összevont adóalapot csökkentő családi kedvezmény (M Ft)	263 260	97 283	46 371
Számított adó (M Ft)	248 596	96 371	50 692
Adót csökkentő kedvezmények (M Ft)	2 614	1 516	775
Adókedvezmények adóhoz viszonyított aránya (%)	1,05	1,57	1,53
Az összevont adóalapot terhelő, kedvezményekkel csökkentett adó (M Ft)	246 119	94 973	49 969
Adóterhelés (%)	12,80	12,81	12,98
Elkülönülten adózó jövedelem (M Ft)	216 593	42 468	24 499
Elkülönülten adózó jövedelem adója (M Ft)	33 674	6 975	4 156
Összes jövedelem (M Ft)	2 139 967	783 588	409 429
Fizetendő adó (M Ft)	279 820	101 973	54 130
Adót fizetők száma (fő)	589 477	286 130	135 129
1 adófizetőre jutó fizetendő adó (E Ft/fő)	475	356	401

A személyi jövedelemadózás kiemelt adatai a 2018-ban, igazgatóságonként

	Nógrád Megyei Adó- és Vámigazgatóság	Hajdú-Bihar Megyei Adó- és Vámigazgatóság	Jász-Nagykun -Szolnok Megyei Adó- és Vámigazg.
Bevallók száma összesen (fő)	92 927	265 946	189 662
Összevonás alá eső jövedelmet vallók száma (fő)	88 927	248 101	179 331
Összevonás alá eső jövedelem (M Ft)	213 406	617 563	439 648
ebből: munkaviszonyból származó (M Ft)	198 502	564 747	407 596
önálló tevékenységből származó (M Ft)	6 079	24 118	13 720
ebből: mezőgazdasági őstermelői tevékenységből (tételes költségelszámolás, vagy 10% költséghányad alkalmazása esetén) (M Ft)	281	1 894	1 845
Egyéb jogcímen kapott jövedelem (M Ft)	372	1 889	855
1 főre jutó összevonás alá eső jövedelem (E Ft/fő)	2 400	2 489	2 452
ebből: munkaviszonyból származó (E Ft/fő)	2 446	2 536	2 496
Összevonás alá eső jövedelem sávós megoszlása			
0 - 1 000 E Ft közötti arány (%)	5,49	5,14	4,94
1 000 - 2 000 E Ft közötti arány (%)	11,90	11,36	11,83
2 000 - 3 000 E Ft közötti arány (%)	23,50	23,85	25,08
3 000 - 4 000 E Ft közötti arány (%)	18,21	17,14	18,06
4 000 - 6 000 E Ft közötti arány (%)	22,63	20,18	20,71
6 000 - 8 000 E Ft közötti arány (%)	8,26	8,57	8,12
8 000 - 10 000 E Ft közötti arány (%)	3,68	4,53	4,07
10 000 - 20 000 E Ft közötti arány (%)	4,76	7,17	5,68
20 000 E Ft feletti arány (%)	1,56	2,06	1,49
Első házások kedvezménye (M Ft)	370	1 174	745
Összevont adóalapot csökkentő családi kedvezmény (M Ft)	26 195	84 810	56 406
Számított adó (M Ft)	28 026	79 737	57 375
Adót csökkentő kedvezmények (M Ft)	455	1 011	793
Adókedvezmények adóhoz viszonyított aránya (%)	1,62	1,27	1,38
Az összevont adóalapot terhelő, kedvezményekkel csökkentett adó (M Ft)	27 603	78 795	56 648
Adóterhelés (%)	12,93	12,76	12,88
Elkülönülten adózó jövedelem (M Ft)	10 202	61 013	40 773
Elkülönülten adózó jövedelem adója (M Ft)	1 716	10 126	6 631
Összes jövedelem (M Ft)	223 608	678 576	480 421
Fizetendő adó (M Ft)	29 322	88 932	63 286
Adót fizetők száma (fő)	83 968	236 075	170 241
1 adófizetőre jutó fizetendő adó (E Ft/fő)	349	377	372

A személyi jövedelemadózás kiemelt adatai a 2018-ban, igazgatóságonként

	Szabolcs-Szatmár -Bereg Megyei Adó- és Vámigazg.	Bács-Kiskun Megyei Adó- és Vámigazgatóság	Békés Megyei Adó- és Vámigazgatóság
Bevallók száma összesen (fő)	276 890	252 599	173 451
Összevonás alá eső jövedelmet vallók száma (fő)	260 384	231 823	160 041
Összevonás alá eső jövedelem (M Ft)	570 874	584 778	379 671
ebből: munkaviszonyból származó (M Ft)	527 750	537 086	349 449
önálló tevékenységből származó (M Ft)	18 395	22 638	15 448
ebből: mezőgazdasági őstermelői tevékenységből (tételes költségelszámolás, vagy 10% költséghányad alkalmazása esetén) (M Ft)	1 037	2 866	2 490
Egyéb jogcímen kapott jövedelem (M Ft)	1 117	1 407	714
1 főre jutó összevonás alá eső jövedelem (E Ft/fő)	2 192	2 523	2 372
ebből: munkaviszonyból származó (E Ft/fő)	2 230	2 596	2 426
Összevonás alá eső jövedelem sávós megoszlása			
0 - 1 000 E Ft közötti arány (%)	7,54	4,39	5,18
1 000 - 2 000 E Ft közötti arány (%)	13,01	11,53	12,54
2 000 - 3 000 E Ft közötti arány (%)	25,94	24,78	27,22
3 000 - 4 000 E Ft közötti arány (%)	17,70	17,46	18,20
4 000 - 6 000 E Ft közötti arány (%)	19,32	20,97	19,30
6 000 - 8 000 E Ft közötti arány (%)	7,25	8,12	7,32
8 000 - 10 000 E Ft közötti arány (%)	3,35	4,17	3,61
10 000 - 20 000 E Ft közötti arány (%)	4,63	6,11	5,27
20 000 E Ft feletti arány (%)	1,27	2,48	1,37
Első házások kedvezménye (M Ft)	1 124	1 058	749
Összevont adóalapot csökkentő családi kedvezmény (M Ft)	82 233	79 121	48 559
Számított adó (M Ft)	73 128	75 690	49 555
Adót csökkentő kedvezmények (M Ft)	1 253	985	876
Adókedvezmények adóhoz viszonyított aránya (%)	1,71	1,30	1,77
Az összevont adóalapot terhelő, kedvezményekkel csökkentett adó (M Ft)	71 971	74 769	48 757
Adóterhelés (%)	12,61	12,79	12,84
Elkülönülten adózó jövedelem (M Ft)	45 214	73 344	28 948
Elkülönülten adózó jövedelem adója (M Ft)	7 607	12 005	5 007
Összes jövedelem (M Ft)	616 088	658 122	408 619
Fizetendő adó (M Ft)	79 593	86 782	53 771
Adót fizetők száma (fő)	241 049	222 660	152 578
1 adófizetőre jutó fizetendő adó (E Ft/fő)	330	390	352

A személyi jövedelemadózás kiemelt adatai a 2018-ban, igazgatóságonként

	Csongrád Megyei Adó- és Vámigazgatóság	Győr-Moson -Sopron Megyei Adó- és Vámigazg.	Vas Megyei Adó- és Vámigazgatóság
Bevallók száma összesen (fő)	196 973	233 978	131 627
Összevonás alá eső jövedelmet vallók száma (fő)	182 470	208 439	120 328
Összevonás alá eső jövedelem (M Ft)	480 344	641 658	349 907
ebből: munkaviszonyból származó (M Ft)	441 166	592 090	325 053
önálló tevékenységből származó (M Ft)	18 107	23 089	11 349
ebből: mezőgazdasági őstermelői tevékenységből (tételes költségelszámolás, vagy 10% költséghányad alkalmazása esetén) (M Ft)	1 283	862	698
Egyéb jogcímen kapott jövedelem (M Ft)	1 516	1 987	962
1 főre jutó összevonás alá eső jövedelem (E Ft/fő)	2 632	3 078	2 908
ebből: munkaviszonyból származó (E Ft/fő)	2 733	3 233	3 051
Összevonás alá eső jövedelem sávós megoszlása			
0 - 1 000 E Ft közötti arány (%)	3,93	2,78	2,81
1 000 - 2 000 E Ft közötti arány (%)	10,65	7,89	8,04
2 000 - 3 000 E Ft közötti arány (%)	23,86	18,96	21,65
3 000 - 4 000 E Ft közötti arány (%)	17,21	16,73	19,34
4 000 - 6 000 E Ft közötti arány (%)	20,82	22,31	24,81
6 000 - 8 000 E Ft közötti arány (%)	8,89	11,33	9,43
8 000 - 10 000 E Ft közötti arány (%)	4,70	7,08	4,43
10 000 - 20 000 E Ft közötti arány (%)	7,60	9,48	7,15
20 000 E Ft feletti arány (%)	2,34	3,45	2,33
Első házások kedvezménye (M Ft)	845	1 091	522
Összevont adóalapot csökkentő családi kedvezmény (M Ft)	63 171	77 495	40 281
Számított adó (M Ft)	62 449	84 461	46 366
Adót csökkentő kedvezmények (M Ft)	848	818	637
Adókedvezmények adóhoz viszonyított aránya (%)	1,36	0,97	1,37
Az összevont adóalapot terhelő, kedvezményekkel csökkentett adó (M Ft)	61 666	83 686	45 763
Adóterhelés (%)	12,84	13,04	13,08
Elkülönülten adózó jövedelem (M Ft)	57 395	71 669	25 329
Elkülönülten adózó jövedelem adója (M Ft)	9 106	11 700	4 207
Összes jövedelem (M Ft)	537 739	713 327	375 236
Fizetendő adó (M Ft)	70 779	95 392	49 974
Adót fizetők száma (fő)	176 663	204 175	117 771
1 adófizetőre jutó fizetendő adó (E Ft/fő)	401	467	424

A személyi jövedelemadózás kiemelt adatai a 2018-ban, igazgatóságonként

	Zala Megyei Adó- és Vámigazgatóság	Fejér Megyei Adó- és Vámigazgatóság	Komárom-Esztergom Megyei Adó- és Vámigazgatóság
Bevallók száma összesen (fő)	137 347	223 106	160 511
Összevonás alá eső jövedelmet vallók száma (fő)	127 583	212 510	153 827
Összevonás alá eső jövedelem (M Ft)	327 949	646 396	469 209
ebből: munkaviszonyból származó (M Ft)	301 609	601 696	438 370
önálló tevékenységből származó (M Ft)	11 728	18 885	11 956
ebből: mezőgazdasági őstermelői tevékenységből (tételes költségelszámolás, vagy 10% költséghányad alkalmazása esetén) (M Ft)	740	1 563	512
Egyéb jogcímen kapott jövedelem (M Ft)	738	2 340	1 187
1 főre jutó összevonás alá eső jövedelem (E Ft/fő)	2 570	3 042	3 050
ebből: munkaviszonyból származó (E Ft/fő)	2 675	3 176	3 135
Összevonás alá eső jövedelem sávós megoszlása			
0 - 1 000 E Ft közötti arány (%)	3,77	2,83	2,78
1 000 - 2 000 E Ft közötti arány (%)	10,91	7,96	8,09
2 000 - 3 000 E Ft közötti arány (%)	26,70	18,99	18,03
3 000 - 4 000 E Ft közötti arány (%)	18,16	16,97	17,81
4 000 - 6 000 E Ft közötti arány (%)	19,38	22,85	25,94
6 000 - 8 000 E Ft közötti arány (%)	8,18	11,03	11,45
8 000 - 10 000 E Ft közötti arány (%)	4,27	6,18	5,73
10 000 - 20 000 E Ft közötti arány (%)	6,62	9,51	7,52
20 000 E Ft feletti arány (%)	2,01	3,66	2,66
Első házások kedvezménye (M Ft)	482	930	726
Összevont adóalapot csökkentő családi kedvezmény (M Ft)	39 347	77 599	56 215
Számított adó (M Ft)	43 218	85 180	61 840
Adót csökkentő kedvezmények (M Ft)	583	1 034	676
Adókedvezmények adóhoz viszonyított aránya (%)	1,35	1,21	1,09
Az összevont adóalapot terhelő, kedvezményekkel csökkentett adó (M Ft)	42 677	84 212	61 201
Adóterhelés (%)	13,01	13,03	13,04
Elkülönülten adózó jövedelem (M Ft)	28 000	74 151	35 017
Elkülönülten adózó jövedelem adója (M Ft)	4 734	11 663	5 641
Összes jövedelem (M Ft)	355 949	720 547	504 226
Fizetendő adó (M Ft)	47 414	95 883	66 847
Adót fizetők száma (fő)	124 466	206 379	149 300
1 adófizetőre jutó fizetendő adó (E Ft/fő)	381	465	448

A személyi jövedelemadózás kiemelt adatai a 2018-ban, igazgatóságonként

	Veszprém Megyei Adó- és Vámigazgatóság	Baranya Megyei Adó- és Vámigazgatóság	Somogy Megyei Adó- és Vámigazgatóság
Bevallók száma összesen (fő)	179 008	176 025	147 333
Összevonás alá eső jövedelmet vallók száma (fő)	168 409	166 066	137 287
Összevonás alá eső jövedelem (M Ft)	472 347	417 007	322 049
ebből: munkaviszonyból származó (M Ft)	436 477	381 864	294 486
önálló tevékenységből származó (M Ft)	16 298	14 926	12 323
ebből: mezőgazdasági őstermelői tevékenységből (tételes költségelszámolás, vagy 10% költséghányad alkalmazása esetén) (M Ft)	625	961	1 019
Egyéb jogcímen kapott jövedelem (M Ft)	1 474	1 299	808
1 főre jutó összevonás alá eső jövedelem (E Ft/fő)	2 805	2 511	2 346
ebből: munkaviszonyból származó (E Ft/fő)	2 909	2 595	2 418
Összevonás alá eső jövedelem sávós megoszlása			
0 - 1 000 E Ft közötti arány (%)	3,21	4,99	5,38
1 000 - 2 000 E Ft közötti arány (%)	9,09	10,85	12,57
2 000 - 3 000 E Ft közötti arány (%)	22,54	24,16	25,84
3 000 - 4 000 E Ft közötti arány (%)	18,90	17,33	17,18
4 000 - 6 000 E Ft közötti arány (%)	22,30	20,16	19,28
6 000 - 8 000 E Ft közötti arány (%)	9,47	8,40	7,63
8 000 - 10 000 E Ft közötti arány (%)	4,84	4,37	3,85
10 000 - 20 000 E Ft közötti arány (%)	7,03	7,38	6,14
20 000 E Ft feletti arány (%)	2,63	2,35	2,13
Első házások kedvezménye (M Ft)	756	731	535
Összevont adóalapot csökkentő családi kedvezmény (M Ft)	58 704	54 976	41 327
Számított adó (M Ft)	61 933	54 195	42 028
Adót csökkentő kedvezmények (M Ft)	734	884	545
Adókedvezmények adóhoz viszonyított aránya (%)	1,19	1,63	1,30
Az összevont adóalapot terhelő, kedvezményekkel csökkentett adó (M Ft)	61 242	53 384	41 528
Adóterhelés (%)	12,97	12,80	12,89
Elkülönülten adózó jövedelem (M Ft)	43 332	32 015	27 172
Elkülönülten adózó jövedelem adója (M Ft)	7 093	5 095	4 622
Összes jövedelem (M Ft)	515 679	449 022	349 221
Fizetendő adó (M Ft)	68 344	58 486	46 157
Adót fizetők száma (fő)	164 413	158 969	131 961
1 adófizetőre jutó fizetendő adó (E Ft/fő)	416	368	350

A személyi jövedelemadózás kiemelt adatai a 2018-ban, igazgatóságoként

	Tolna Megyei Adó- és Vámigazgatóság	Kiemelt Adó- és Vámigazgatóság	Országos összesen
Bevallók száma összesen (fő)	107 766	187 611	5 065 442
Összevonas alá eső jövedelmet vallók száma (fő)	99 607	186 082	4 773 055
Összevonas alá eső jövedelem (M Ft)	272 028	815 016	13 990 442
ebből: munkaviszonyból származó (M Ft)	252 400	778 665	12 867 231
önálló tevékenységből származó (M Ft)	8 959	12 209	475 672
ebből: mezőgazdasági őstermelői tevékenységből (tételes költségelszámolás, vagy 10% költséghányad alkalmazása esetén) (M Ft)	961	133	23 481
Egyéb jogcímen kapott jövedelem (M Ft)	933	2 506	53 034
1 főre jutó összevonas alá eső jövedelem (E Ft/fő)	2 731	4 380	2 931
ebből: munkaviszonyból származó (E Ft/fő)	2 826	4 355	3 010
Összevonas alá eső jövedelem sávós megoszlása			
0 - 1 000 E Ft közötti arány (%)	3,87	1,62	3,68
1 000 - 2 000 E Ft közötti arány (%)	10,18	2,73	8,92
2 000 - 3 000 E Ft közötti arány (%)	22,94	6,73	19,13
3 000 - 4 000 E Ft közötti arány (%)	16,33	11,55	15,35
4 000 - 6 000 E Ft közötti arány (%)	18,92	28,28	20,94
6 000 - 8 000 E Ft közötti arány (%)	8,50	22,76	10,51
8 000 - 10 000 E Ft közötti arány (%)	6,02	9,95	5,98
10 000 - 20 000 E Ft közötti arány (%)	9,62	8,77	10,19
20 000 E Ft feletti arány (%)	3,62	7,61	5,29
Első házások kedvezménye (M Ft)	442	1 294	22 294
Összevont adóalapot csökkentő családi kedvezmény (M Ft)	33 999	101 646	1 692 217
Számított adó (M Ft)	35 638	106 811	1 841 393
Adót csökkentő kedvezmények (M Ft)	571	525	21 836
Adókedvezmények adóhoz viszonyított aránya (%)	1,60	0,49	1,19
Az összevont adóalapot terhelő, kedvezményekkel csökkentett adó (M Ft)	35 111	106 293	1 820 955
Adóterhelés (%)	12,91	13,04	13,02
Elkülönülten adózó jövedelem (M Ft)	19 963	17 707	1 490 389
Elkülönülten adózó jövedelem adója (M Ft)	3 305	2 587	235 828
Összes jövedelem (M Ft)	291 991	832 723	15 480 831
Fizetendő adó (M Ft)	38 420	108 884	2 056 983
Adót fizetők száma (fő)	96 028	184 384	4 611 890
1 adófizetőre jutó fizetendő adó (E Ft/fő)	400	591	446

A személyi jövedelemadózás kiemelt adatai a 2018-ban, igazgatóságoként

	Fővárosi székhelyű igazgatóságok	Vidéki székhelyű igazgatóságok
Bevallók száma összesen (fő)	1 650 487	3 414 955
Összevonás alá eső jövedelmet vallók száma (fő)	1 581 051	3 192 004
Összevonás alá eső jövedelem (M Ft)	5 659 557	8 330 885
ebből: munkaviszonyból származó (M Ft)	5 170 554	7 696 677
önálló tevékenységből származó (M Ft)	195 965	279 707
ebből: mezőgazdasági őstermelői tevékenységből (tétéles költségelszámolás, vagy 10% költséghányad alkalmazása esetén) (M Ft)	2 057	21 424
Egyéb jogcímen kapott jövedelem (M Ft)	29 797	23 237
1 főre jutó összevonás alá eső jövedelem (E Ft/fő)	3 580	2 610
ebből: munkaviszonyból származó (E Ft/fő)	3 664	2 688
Összevonás alá eső jövedelem sávós megoszlása		
0 - 1 000 E Ft közötti arány (%)	2,60	4,42
1 000 - 2 000 E Ft közötti arány (%)	6,73	10,41
2 000 - 3 000 E Ft közötti arány (%)	13,55	22,92
3 000 - 4 000 E Ft közötti arány (%)	12,15	17,53
4 000 - 6 000 E Ft közötti arány (%)	20,20	21,44
6 000 - 8 000 E Ft közötti arány (%)	12,65	9,06
8 000 - 10 000 E Ft közötti arány (%)	7,75	4,78
10 000 - 20 000 E Ft közötti arány (%)	14,75	7,09
20 000 E Ft feletti arány (%)	9,62	2,35
Első házások kedvezménye (M Ft)	8 032	14 262
Összevont adóalapot csökkentő családi kedvezmény (M Ft)	628 127	1 064 090
Számított adó (M Ft)	753 510	1 087 883
Adót csökkentő kedvezmények (M Ft)	6 841	14 995
Adókedvezmények adóhoz viszonyított aránya (%)	0,91	1,38
Az összevont adóalapot terhelő, kedvezményekkel csökkentett adó (M Ft)	746 999	1 073 956
Adóterhelés (%)	13,20	12,89
Elkülönülten adózó jövedelem (M Ft)	749 888	740 501
Elkülönülten adózó jövedelem adója (M Ft)	114 438	121 390
Összes jövedelem (M Ft)	6 409 445	9 071 386
Fizetendő adó (M Ft)	861 499	1 195 484
Adót fizetők száma (fő)	1 553 935	3 057 955
1 adófizetőre jutó fizetendő adó (E Ft/fő)	554	391

Az egyéni vállalkozói bevételek kiemelt adatai 2017-ben és 2018-ban, országosan

Megnevezés		2017	2018
Tételes költségelszámolású bevallók			
1.	Bevételek száma összesen (db)	166 060	150 073
2.	ebből:		
3.	főállású	54 286	47 705
4.	mellékfoglalkozású	77 400	71 057
5.	nyugdíjas	33 083	31 311
5.	Egy vállalkozóra jutó árbevétel (E Ft/fő/év)	13 482	15 839
6.	főállásúknál	27 409	32 888
7.	Foglalkozás jellege szerint mellékfoglalkozásúknál	4 210	5 059
8.	nyugdíjasoknál	11 970	14 170
9.	mező-, és erdőgazdasági	22 875	27 691
10.	bányászati	83 852	48 554
11.	ipari	18 536	21 127
12.	Tevékenység szakmai jellege szerint építőipari	10 258	13 083
13.	kereskedelmi és vendéglátási	25 035	28 982
14.	szállítási, hírközlési	21 812	26 092
15.	szolgáltatási szakmákban	3 337	3 705
16.	Egy vállalkozóra jutó eredmény (E Ft/fő/év)	556	732
17.	Eredményesség szerint nyereségeseknél	1 175	1 435
18.	vesztégeseknél	-815	-887
19.	főállásúknál	1 065	1 480
20.	Foglalkozás jellege szerint mellékfoglalkozásúknál	207	259
21.	nyugdíjasoknál	550	695
22.	mező-, és erdőgazdasági	1 063	1 284
23.	bányászati	37 854	2 460
24.	ipari	860	1 136
25.	Tevékenység szakmai jellege szerint építőipari	538	987
26.	kereskedelmi és vendéglátási	221	428
27.	szállítási, hírközlési	1 330	1 532
28.	szolgáltatási szakmákban	481	567
29.	Egy főre jutó vállalkozói kivét (E Ft/fő/év)	1 506	1 747
30.	főállásúknál	1 622	1 886
31.	Foglalkozás jellege szerint mellékfoglalkozásúknál	651	787
32.	nyugdíjasoknál	1 326	1 518
33.	mező-, és erdőgazdasági	1 654	1 887
34.	bányászati	2 047	2 402
35.	ipari	1 678	1 920
36.	Tevékenység szakmai jellege szerint építőipari	1 465	1 733
37.	kereskedelmi és vendéglátási	1 432	1 637
38.	szállítási, hírközlési	1 650	1 886
39.	szolgáltatási szakmákban	1 463	1 733
40.	Foglalkoztatott alkalmazottak és segítő családtagok száma (fő)	94 496	88 408
Átalányadózást választó bevallók			
1.	Bevételek száma összesen (db)	11 134	9 618
2.	ebből:		
3.	építőiparos	1 871	1 596
4.	fuvarozó iparos	2 285	1 895
5.	egyéb szolgáltatást végző iparos	3 626	3 263
6.	magánkereskedő	795	702
6.	Egy főre jutó jövedelem összesen (E Ft/fő/év)	678	692
7.	építőiparosoknál	819	865
8.	ebből: fuvarozó iparosoknál	665	699
9.	egyéb szolgáltatást végző iparosoknál	314	332
10.	magánkereskedőknél	616	661

Egyéni vállalkozói bevallások kiemelt adatai 2018-ban, igazgatóságoként

Megnevezés		Észak-budapesti Adó- és Vámigazgatóság	Kelet-budapesti Adó- és Vámigazgatóság	Dél-budapesti Adó- és Vámigazgatóság	Pest Megyei Adó- és Vámigazgatóság	
Tételes költségelszámolású bevallók						
1.	Bevallások száma összesen (db)	4 527	5 715	5 961	15 278	
2.	összesből:	főállású	1 128	1 520	1 581	5 285
3.		mellékfoglalkozású	1 946	2 607	2 616	6 655
4.		nyugdíjas	1 453	1 588	1 764	3 338
5.	Egy vállalkozóra jutó árbevétel (E Ft/fő/év):	7 160	9 768	9 166	15 882	
6.	Foglalkozás jellege szerint	főállásúaknál	16 275	21 361	20 040	29 777
7.		mellékfoglalkozásúaknál	2 823	3 833	3 857	4 844
8.		nyugdíjasoknál	5 872	8 466	7 328	15 530
9.	Tevékenység szakmai jellege szerint	mező-, és erdőgazdasági	8 039	10 830	34 788	25 883
10.		bányászati	0	0	0	461 552
11.		ipari	6 247	16 465	16 949	22 746
12.		építőipari	8 458	9 348	12 873	12 418
13.		kereskedelmi és vendéglátási	17 741	26 211	21 186	29 594
14.	szállítási, hírközlési	8 522	8 823	8 506	22 724	
15.	szolgáltatási szakmákban	4 715	3 871	3 945	3 909	
16.	Egy vállalkozóra jutó eredmény (E Ft/fő/év)	1 039	785	868	663	
17.	Eredményesség szerint	nyereségeseknél	1 677	1 431	1 503	1 472
18.		vesztégeseknél	-575	-710	-657	-973
19.	Foglalkozás jellege szerint	főállásúaknál	2 456	1 892	2 145	1 168
20.		mellékfoglalkozásúaknál	425	314	295	259
21.		nyugdíjasoknál	768	493	541	695
22.	Tevékenység szakmai jellege szerint	mező-, és erdőgazdasági	1 731	326	671	973
23.		bányászati	0	0	0	2 075
24.		ipari	364	1 538	1 392	1 022
25.		építőipari	1 039	786	1 072	949
26.		kereskedelmi és vendéglátási	491	503	518	326
27.	szállítási, hírközlési	1 414	881	1 058	1 908	
28.	szolgáltatási szakmákban	1 159	800	885	466	
29.	Egy főre jutó vállalkozói kivét (E Ft/fő/év)	1 730	1 526	1 650	1 728	
30.	Foglalkozás jellege szerint	főállásúaknál	1 858	1 807	1 917	1 862
31.		mellékfoglalkozásúaknál	1 099	798	977	750
32.		nyugdíjasoknál	1 650	1 077	1 273	1 521
33.	Tevékenység szakmai jellege szerint	mező-, és erdőgazdasági	1 325	1 899	1 512	1 869
34.		bányászati	0	0	0	6 000
35.		ipari	1 743	1 685	2 039	1 848
36.		építőipari	1 465	1 561	1 678	1 681
37.		kereskedelmi és vendéglátási	1 438	1 646	1 619	1 676
38.	szállítási, hírközlési	1 520	1 434	1 683	1 882	
39.	szolgáltatási szakmákban	1 856	1 441	1 594	1 672	
40.	Foglalkoztatott alkalmazottak és segítő családtagok száma (fő)	931	1 698	1 659	8 614	
Átalányadózást választó bevallók						
1.	Bevallások száma összesen (db)	638	829	829	1 146	
2.	összesből:	építőiparos	32	54	51	185
3.		fuvarozó iparos	202	298	276	258
4.		egyéb szolg. végző iparos	241	289	265	318
5.	magánkereskedő	26	31	68	103	
6.	Egy főre jutó jövedelem összesen (E Ft/fő/év)	766	712	747	776	
7.	összesből:	építőiparosoknál	1 016	869	949	893
8.		fuvarozó iparosoknál	793	800	796	823
9.		egyéb szolg. végző iparosoknál	304	358	345	365
10.	magánkereskedőknél	662	722	552	821	

Egyéni vállalkozói bevallások kiemelt adatai 2018-ban, igazgatóságoként

Megnevezés		Borsod-Abaúj-Zemplén Megyei Adó- és Vámig.	Heves Megyei Adó- és Vámigazgatóság	Nógrád Megyei Adó- és Vámigazgatóság	Hajdú-Bihar Megyei Adó- és Vámigazgatóság
Tételek költségelszámolású bevallók					
1.	Bevallások száma összesen (db)	8 990	5 204	2 941	9 225
2.		2 650	1 670	893	3 430
3.	összesből:	4 632	2 388	1 375	4 106
4.		1 708	1 146	673	1 689
5.	Egy vállalkozóra jutó árbevétel (E Ft/fő/év):	14 617	13 762	12 825	18 922
6.		33 791	27 889	27 602	34 252
7.	Foglalkozás jellege szerint	4 312	4 718	3 378	6 082
8.		12 822	11 746	12 329	18 765
9.		25 600	19 459	14 200	28 785
10.		6 763	0	0	0
11.		15 506	15 313	14 270	24 380
12.	Tevékenység szakmai jellege szerint	17 131	12 569	13 344	15 335
13.		26 962	23 907	24 389	30 559
14.		27 510	22 144	21 373	39 225
15.		2 734	3 617	3 569	4 881
16.	Egy vállalkozóra jutó eredmény (E Ft/fő/év)	570	735	565	895
17.		1 128	1 378	1 028	1 755
18.	Eredményesség szerint	-783	-797	-695	-1 188
19.		1 315	1 470	1 127	1 463
20.	Foglalkozás jellege szerint	167	290	210	335
21.		537	629	577	1 142
22.		990	1 054	634	1 839
23.		2 484	0	0	0
24.		781	1 255	676	1 055
25.	Tevékenység szakmai jellege szerint	1 956	2 159	932	1 109
26.		288	337	388	383
27.		1 234	1 374	959	1 832
28.		322	402	515	668
29.	Egy főre jutó vállalkozói kivét (E Ft/fő/év)	1 651	1 591	1 909	1 876
30.		1 782	1 791	1 892	1 947
31.	Foglalkozás jellege szerint	637	989	443	892
32.		1 523	1 059	2 266	1 827
33.	Tevékenység szakmai jellege szerint	1 749	1 789	1 790	1 902
34.		0	0	0	0
35.		1 629	1 577	3 675	1 962
36.	Tevékenység szakmai jellege szerint	1 675	1 594	1 520	1 957
37.		1 526	1 478	1 585	1 667
38.		2 153	2 069	1 849	1 965
39.		1 610	1 545	2 061	2 014
40.	Foglalkoztatott alkalmazottak és segítő családtagok száma (fő)	4 769	3 102	1 509	6 383
Átalányadózást választó bevallók					
1.	Bevallások száma összesen (db)	383	241	95	513
2.		48	35	19	73
3.	összesből:	69	32	4	139
4.		131	86	20	171
5.		27	24	12	36
6.	Egy főre jutó jövedelem összesen (E Ft/fő/év)	564	552	714	687
7.		824	652	584	1 046
8.		626	653	1 162	557
9.	összesből:	247	263	184	300
10.		506	448	438	718

Egyéni vállalkozói bevallások kiemelt adatai 2018-ban, igazgatóságoként

Megnevezés		Jász-Nagykun- Szolnok Megyei Adó- és Vámigazg.	Szabolcs-Szatmár- Bereg Megyei Adó- és Vámigazg.	Bács-Kiskun Megyei Adó- és Vámigazgatóság	Békés Megyei Adó- és Vámigazgatóság	
Tételes költségelszámolású bevallók						
1.	Bevallások száma összesen (db)	5 647	10 594	9 523	6 342	
2.	összesből:	főállású	1 747	3 859	3 320	2 009
3.		mellékfoglalkozású	2 628	4 971	4 120	2 854
4.		nyugdíjas	1 272	1 764	2 083	1 479
5.	Egy vállalkozóra jutó árbevétel (E Ft/fő/év):	17 544	18 029	22 186	21 733	
6.	Foglalkozás jellege szerint	főállásúaknál	36 112	34 277	43 863	43 590
7.		mellékfoglalkozásúaknál	5 607	6 373	7 031	6 593
8.		nyugdíjasoknál	16 468	15 297	17 284	21 004
9.		mező-, és erdőgazdasági	31 867	19 378	27 999	50 654
10.		bányászati	0	0	194	11 976
11.	Tevékenység szakmai jellege szerint	ipari	17 997	32 811	22 971	23 360
12.		építőipari	11 549	16 040	17 695	14 189
13.		kereskedelmi és vendéglátási	30 775	28 571	37 052	32 782
14.		szállítási, hírközlési	28 475	31 649	51 872	37 659
15.		szolgáltatási szakmákban	3 602	3 899	3 844	4 202
16.	Egy vállalkozóra jutó eredmény (E Ft/fő/év)	730	640	822	875	
17.	Eredményesség szerint	nyereségeseknél	1 460	1 251	1 715	1 684
18.		vesztégeseknél	-900	-924	-1 163	-1 071
19.	Foglalkozás jellege szerint	főállásúaknál	1 285	1 180	1 638	1 534
20.		mellékfoglalkozásúaknál	238	272	248	395
21.		nyugdíjasoknál	1 034	558	668	940
22.		mező-, és erdőgazdasági	3 073	863	1 121	2 243
23.		bányászati	0	0	-18	-6 729
24.	Tevékenység szakmai jellege szerint	ipari	829	1 189	1 055	1 602
25.		építőipari	535	835	1 045	1 059
26.		kereskedelmi és vendéglátási	395	351	603	289
27.		szállítási, hírközlési	1 251	1 522	2 501	2 208
28.		szolgáltatási szakmákban	437	517	479	634
29.	Egy főre jutó vállalkozói kivét (E Ft/fő/év)	1 761	1 626	1 743	1 929	
30.	Foglalkozás jellege szerint	főállásúaknál	1 862	1 715	1 883	1 995
31.		mellékfoglalkozásúaknál	661	616	720	891
32.		nyugdíjasoknál	1 783	1 548	1 410	1 942
33.	Tevékenység szakmai jellege szerint	mező-, és erdőgazdasági	2 066	1 595	1 794	2 377
34.		bányászati	0	0	0	2 166
35.	Tevékenység szakmai jellege szerint	ipari	1 961	1 667	2 048	2 123
36.		építőipari	1 719	1 666	1 711	1 814
37.		kereskedelmi és vendéglátási	1 601	1 415	1 688	1 745
38.		szállítási, hírközlési	1 878	1 791	1 961	1 890
39.		szolgáltatási szakmákban	1 800	1 962	1 564	1 935
40.	Foglalkoztatott alkalmazottak és segítő családtagok száma (fő)	3 674	6 669	7 716	5 601	
Átalányadózást választó bevallók						
1.	Bevallások száma összesen (db)	280	200	466	158	
2.	összesből:	építőiparos	50	23	99	33
3.		fuvarozó iparos	30	33	57	19
4.		egyéb szolgáltatást végző iparos	109	49	177	52
5.		magánkereskedő	24	23	47	19
6.	Egy főre jutó jövedelem összesen (E Ft/fő/év)	516	748	679	641	
7.	összesből:	építőiparosoknál	518	986	820	905
8.		fuvarozó iparosoknál	522	460	669	508
9.		egyéb szolgáltatást végző iparosoknál	260	339	334	278
10.	magánkereskedőknél	493	700	620	751	

Egyéni vállalkozói bevallások kiemelt adatai 2018-ban, igazgatóságoként

Megnevezés		Csongrád Megyei Adó-és Vámigazgatóság	Győr-Moson -Sopron Megyei Adó-és Vámigazg.	Vas Megyei Adó- és Vámigazgatóság	Zala Megyei Adó- és Vámigazgatóság	
Tételes költségelszámolású bevallók						
1.	Bevallások száma összesen (db)	7 298	7 997	4 640	5 452	
2.	összesből:	főállású	2 194	2 783	1 483	1 909
3.		mellékfoglalkozású	3 449	3 783	2 364	2 472
4.		nyugdíjas	1 655	1 431	793	1 071
5.	Egy vállalkozóra jutó árbevétel (E Ft/fő/év):	16 076	18 117	17 828	18 369	
6.	Foglalkozás jellege szerint	főállásúaknál	31 514	37 618	41 633	36 755
7.		mellékfoglalkozásúaknál	5 129	4 767	4 894	7 609
8.		nyugdíjasoknál	18 343	15 002	11 628	10 076
9.		mező-, és erdőgazdasági	27 589	26 116	62 438	34 347
10.		bányászati	0	184 040	0	49 057
11.	Tevékenység szakmai jellege szerint	ipari	19 774	30 185	13 905	35 902
12.		építőipari	15 090	17 582	13 566	12 301
13.		kereskedelmi és vendéglátási	31 936	31 783	29 101	26 048
14.		szállítási, hírközlési	22 401	31 654	16 598	50 989
15.		szolgáltatási szakmákban	3 287	4 351	3 363	3 426
16.	Egy vállalkozóra jutó eredmény (E Ft/fő/év)	514	1 219	671	718	
17.	Eredményesség szerint	nyereségeseknél	1 266	2 022	1 308	1 543
18.		veszteségeseknél	-1 037	-800	-798	-872
19.	Foglalkozás jellege szerint	főállásúaknál	970	2 609	1 454	1 486
20.		mellékfoglalkozásúaknál	176	311	226	274
21.		nyugdíjasoknál	634	912	562	381
22.		mező-, és erdőgazdasági	964	1 483	1 089	1 618
23.		bányászati	0	4 817	-1 207	4 959
24.	Tevékenység szakmai jellege szerint	ipari	968	2 357	530	1 432
25.		építőipari	957	1 436	883	679
26.		kereskedelmi és vendéglátási	181	653	415	322
27.		szállítási, hírközlési	1 083	2 738	1 363	1 888
28.		szolgáltatási szakmákban	380	970	575	488
29.	Egy főre jutó vállalkozói kivét (E Ft/fő/év)	1 916	1 925	1 767	1 759	
30.	Foglalkozás jellege szerint	főállásúaknál	2 004	2 019	1 882	1 939
31.		mellékfoglalkozásúaknál	715	1 154	811	715
32.		nyugdíjasoknál	1 908	1 655	1 560	1 149
33.	Tevékenység szakmai jellege szerint	2 000	1 960	2 001	1 872	
34.	Tevékenység szakmai jellege szerint	bányászati	0	2 400	0	1 274
35.		ipari	1 873	2 048	1 863	2 184
36.		építőipari	1 740	1 956	1 803	1 749
37.		kereskedelmi és vendéglátási	1 885	1 820	1 627	1 662
38.		szállítási, hírközlési	1 673	2 058	1 856	2 022
39.	szolgáltatási szakmákban	2 044	1 933	1 752	1 602	
40.	Foglalkoztatott alkalmazottak és segítő családtagok száma (fő)	5 569	5 950	2 595	3 763	
Átalányadózást választó bevallók						
1.	Bevallások száma összesen (db)	467	772	474	262	
2.	összesből:	építőiparos	72	199	158	43
3.		fuvarozó iparos	86	77	33	25
4.		egyéb szolgáltatást végző iparos	161	330	175	103
5.		magánkereskedő	27	59	23	25
6.	Egy főre jutó jövedelem összesen (E Ft/fő/év)	571	677	716	703	
7.	összesből:	építőiparosoknál	973	886	979	834
8.		fuvarozó iparosoknál	387	668	606	678
9.		egyéb szolgáltatást végző iparosoknál	264	463	348	266
10.	magánkereskedőknél	437	595	995	555	

Egyéni vállalkozói bevallások kiemelt adatai 2018-ban, igazgatóságoként

Megnevezés		Fejér Megyei Adó- és Vámigazgatóság	Komárom- Esztergom Megyei Adó-és Vámigazgatóság	Veszprém Megyei Adó-és Vámigazgatóság	Baranya Megyei Adó-és Vámigazgatóság
Tételes költségelszámolású bevallók					
1.	Bevallások száma összesen (db)	6 050	4 370	6 565	5 555
2.					
3.	összesből: főállású	1 839	1 341	2 173	1 654
4.	mellékfoglalkozású	3 059	2 140	3 144	2 793
5.	nyugdíjas	1 152	889	1 248	1 108
6.	Egy vállalkozóra jutó árbevétel (E Ft/fő/év):	15 514	14 691	15 396	12 576
7.	főállásúaknál	30 288	33 194	30 953	28 930
8.	mellékfoglalkozásúaknál	4 355	4 480	4 879	3 866
9.	nyugdíjasoknál	21 218	11 146	14 699	10 115
10.	mező-, és erdőgazdasági	29 279	25 837	21 564	22 168
11.	bányászati	38 222	533	422	2 143
12.	ipari	30 807	17 722	18 090	11 104
13.	építőipari	10 739	11 913	11 303	11 322
14.	kereskedelmi és vendéglátási	30 777	25 814	30 745	26 644
15.	szállítási, hírközlési	19 253	30 923	27 699	11 733
16.	szolgáltatási szakmákban	3 055	3 345	3 274	3 552
17.	Egy vállalkozóra jutó eredmény (E Ft/fő/év)	821	812	684	493
18.	eredményesség szerint nyereségeknek	1 500	1 529	1 253	1 034
19.	veszteségeknek	-724	-890	-815	-764
20.	főállásúaknál	1 549	1 845	1 275	1 179
21.	mellékfoglalkozásúaknál	313	300	262	192
22.	nyugdíjasoknál	1 041	505	725	230
23.	mező-, és erdőgazdasági	2 181	1 200	848	896
24.	bányászati	34 910	12	-16	140
25.	ipari	1 350	1 414	1 242	372
26.	építőipari	925	1 391	731	624
27.	kereskedelmi és vendéglátási	714	465	770	380
28.	szállítási, hírközlési	1 016	1 911	1 497	554
29.	szolgáltatási szakmákban	473	519	377	466
30.	Egy főre jutó vállalkozói kivét (E Ft/fő/év)	1 754	1 770	1 780	1 698
31.	főállásúaknál	1 920	1 983	1 931	1 871
32.	mellékfoglalkozásúaknál	738	577	1103	554
33.	nyugdíjasoknál	1 480	1 394	1 363	1 377
34.	mező-, és erdőgazdasági	2 188	2 065	1 934	1 855
35.	bányászati	0	640	0	2 166
36.	ipari	1 707	2 318	1 956	1 687
37.	építőipari	1 870	1 708	1 780	1 665
38.	kereskedelmi és vendéglátási	1 705	1 652	1 805	1 575
39.	szállítási, hírközlési	1 964	2 010	1 859	1 689
40.	szolgáltatási szakmákban	1 507	1 572	1 588	1 805
41.	Foglalkoztatott alkalmazottak és segítő családtagok száma (fő)	3 227	2 427	3 946	2 671
Átalányadózást választó bevallók					
1.	Bevallások száma összesen (db)	435	275	388	324
2.	építőiparos	92	62	115	46
3.	fuvarozó iparos	34	49	37	90
4.	összesből: egyéb szolgáltatást végző iparos	159	80	118	102
5.	magánkereskedő	33	28	23	9
6.	Egy főre jutó jövedelem összesen (E Ft/fő/év)	757	652	681	683
7.	építőiparosoknál	891	927	695	963
8.	fuvarozó iparosoknál	823	532	803	489
9.	összesből: egyéb szolgáltatást végző iparosoknál	310	312	375	306
10.	magánkereskedőknek	923	830	577	721

Egyéni vállalkozói bevallások kiemelt adatai 2018-ban, igazgatóságoként

Megnevezés		Somogy Megyei Adó-és Vámigazgatóság	Tolna Megyei Adó-és Vámigazgatóság	Kiemelt Adó-és Vámigazgatóság	Országos összesen
Tételes költségelszámolású bevallók					
1.	Bevallások száma összesen (db)	5 140	3 978	3 081	150 073
2.		1 849	1 358	30	47 705
3.	összesből:	2 132	1 783	3 040	71 057
4.		1 159	837	11	31 311
5.	Egy vállalkozóra jutó árbevétel (E Ft/fő/év):	16 770	16 859	2 751	15 839
6.		28 472	34 590	11 613	32 888
7.	Foglalkozás jellege szerint	6 580	5 146	2 680	5 059
8.		16 835	13 187	1 444	14 170
9.		28 074	25 791	4 680	2 7691
10.		5 264	0	500	48 554
11.		23 177	12 872	2 652	21 127
12.	Tevékenység szakmai jellege szerint	9 627	8 388	3 697	13 083
13.		28 533	31 666	6 430	28 982
14.		18 655	30 665	3 488	26 092
15.		3 836	3 806	1 267	3 705
16.	Egy vállalkozóra jutó eredmény (E Ft/fő/év)	709	496	118	732
17.		1 384	1 298	340	1 435
18.	Eredményesség szerint	-1 011	-1 026	-322	-887
19.		1 229	904	841	1 480
20.	Foglalkozás jellege szerint	214	156	110	259
21.		853	579	700	695
22.		1 110	1 115	181	1 284
23.		-507	0	0	2 460
24.		1 340	188	79	1 136
25.	Tevékenység szakmai jellege szerint	613	290	168	987
26.		713	318	-134	428
27.		791	1 069	237	1 532
28.		493	480	146	567
29.	Egy főre jutó vállalkozói kivét (E Ft/fő/év)	1 605	1 772	786	1 747
30.		1 788	1 929	767	1 886
31.	Foglalkozás jellege szerint	744	681	803	787
32.		1 181	1 449	123	1 518
33.	Tevékenység szakmai jellege szerint	1 846	2 049	1 163	1 887
34.		0	0	0	2 402
35.		1 641	1 764	1 161	1 920
36.	Tevékenység szakmai jellege szerint	1 611	1 583	221	1 733
37.		1 469	1 627	412	1 637
38.		1 869	1 931	248	1 886
39.		1 580	1 851	887	1 733
40.	Foglalkoztatott alkalmazottak és segítő családtagok száma (fő)	3 244	2 364	327	88 408
Átalányadózást választó bevallók					
1.	Bevallások száma összesen (db)	230	158	55	9 618
2.		63	32	12	1 596
3.	összesből:	27	12	8	1 895
4.		56	64	7	3 263
5.		21	13	1	702
6.	Egy főre jutó jövedelem összesen (E Ft/fő/év)	679	616	451	692
7.		781	688	542	865
8.		359	737	261	699
9.	összesből:	284	246	624	332
10.		623	412	27	661

Az általános forgalmi adó fontosabb adatai 2018-ban és 2019-ben, országosan

Megnevezés	2018	2019
Bevallások száma (db)	3 575 758	3 615 345
Fizetendő, adóalapot terhelő általános forgalmi adó (M Ft)		
1. Határon túli értékesítés*	36 635 518	39 395 779
2. Belföldi értékesítés	80 437 792	88 794 524
3. Belföldi értékesítést terhelő adó	18 789 921	20 641 915
4. ebből:		
5. - adólevonással járó adómentes belföldi értékesítés	8 408 163	9 739 623
6. ebből: - fordított adózás szabályai szerint adózó értékesítés	8 370 772	9 688 166
7. - fordított adózás szabályai szerint adózó értékesítés adója	2 206 492	2 600 341
8. - 5%-os kulcs alá tartozó értékesítés**	5 815 599	7 022 693
9. - 5%-os kulcs alá tartozó értékesítés adója	290 778	351 132
10. - 18%-os kulcs alá tartozó értékesítés**	1 979 792	1 983 926
11. - 18%-os kulcs alá tartozó értékesítés adója	356 366	357 104
12. - 27%-os kulcs alá tartozó értékesítés	58 971 357	64 136 669
13. - 27%-os kulcs alá tartozó értékesítés adója	15 922 256	17 316 886
14. - közérdekű vagy egyéb speciális jellegére adómentes értékesítés	5 148 687	5 794 684
15. - egyéb értékesítés	114 193	116 930
16. - egyéb értékesítés adója	14 029	16 452
17. Külföldi szolgáltatás igénybevételének összege***	6 327 480	6 950 389
18. Külföldi szolgáltatás igénybevételének adója	1 665 124	1 852 595
19. Fizetendő adó alapja	163 172 211	178 730 318
20. ebből:		
21. közösségi termékbeszerzés	24 093 043	25 564 457
22. termékimport	6 905 574	7 774 250
23. Fizetendő adó alapját terhelő adó	28 467 594	31 178 188
24. ebből:		
25. közösségi termékbeszerzés adója	6 064 866	6 452 599
26. termékimport adója	1 846 249	2 086 949

* A határon túli értékesítések magukba foglalják a harmadik országos és a közösségi termékértékesítéseket.

** 2019. január 1-jétől 18%-ról 5%-ra csökkent az ESL és UHT tejek értékesítésének adókulcsa.

*** Magába foglalja a közösségi és harmadik országbeli adóalanytól igénybevett szolgáltatást, valamint a vezetékes földgázcsővezeték-hálózatban keresztüli gázértékesítést, villamosenergia-értékesítést, illetve fel- vagy összeszerelés tárgyát képező termékbeszerzést.

Az általános forgalmi adó fontosabb adatai 2018-ban és 2019-ben, országosan

Megnevezés		2018	2019
Bevallások száma (db)		3 575 758	3 615 345
Beszerezést terhelő általános forgalmi adó		<i>adatok M Ft-ban</i>	
1.	Belföldön beszerzett termék vagy igénybe vett szolgáltatás	65 068 855	71 768 423
2.	Belföldön beszerzett termék vagy igénybe vett szolgáltatás adója	16 536 310	18 165 699
3.	ebből: tárgyi eszköz beszerzés	3 663 324	3 711 652
4.	tárgyi eszköz beszerzésének adója	958 957	977 845
5.	Határon túlról történő termékbeszerzés****	31 213 031	33 719 958
6.	Határon túlról történő termék beszerzésének adója	8 166 548	8 816 538
7.	Mezőgazdasági kompenzációs felár alapja	322 124	318 189
8.	Mezőgazdasági kompenzációs felár adója	35 940	35 599
9.	Saját vállalkozáson belül végzett beruházás	184 217	183 638
10.	Saját vállalkozáson belül végzett beruházás adója	43 706	43 489
11.	Egyéb	46 708	57 404
12.	Egyéb sor adója	9 375	13 710
13.	Összes beszerzés	96 834 936	106 047 612
14.	Összes beszerzés adója	24 791 879	27 075 034
Számított mutatók		<i>adatok %-ban</i>	
1.	Fizetendő adó alapjának átlagos adókulcsa	17,45	17,44
2.	Belföldi értékesítés átlagos adókulcsa	23,36	23,25
3.	Összes beszerzés átlagos adókulcsa	25,60	25,53
4.	Határon túli beszerzés utáni áfa az összes beszerzés utáni áfa arányában	32,94	32,56

**** E sor magába foglalja a harmadik országból és a közösség országaiból történő beszerzéseket.

Az általános forgalmi adó fontosabb adatai 2019-ben, igazgatóságoként

		Észak-budapesti Adó- és Vámigazgatóság	Kelet-budapesti Adó- és Vámigazgatóság	Dél-budapesti Adó- és Vámigazgatóság	Pest Megyei Adó- és Vámigazgatóság
Fizetendő, adóalapot terhelő általános forgalmi adó		<i>adatok M Ft-ban</i>			
1.	Határon túli értékesítés*	916 784	799 977	727 573	966 054
2.	Belföldi értékesítés	7 824 004	6 213 685	6 814 192	7 266 519
3.	Belföldi értékesítést terhelő adó	2 071 145	1 414 123	1 560 178	1 703 396
4.	ebből:				
5.	- adólevonással járó adómentes belföldi értékesítés	870 574	915 059	784 556	892 216
6.	ebből: - fordított adózás szabályai szerint adózó értékesítés	1 679 371	719 301	681 884	581 657
7.	- fordított adózás szabályai szerint adózó értékesítés adója	447 516	192 989	183 265	155 130
8.	- 5%-os kulcs alá tartozó értékesítés**	579 773	564 790	408 570	598 621
9.	- 5%-os kulcs alá tartozó értékesítés adója	28 988	28 239	20 428	29 931
10.	- 18%-os kulcs alá tartozó értékesítés**	191 059	142 053	92 925	157 840
11.	- 18%-os kulcs alá tartozó értékesítés adója	34 391	25 569	16 726	28 411
12.	- 27%-os kulcs alá tartozó értékesítés	5 771 501	4 316 775	4 954 436	5 511 599
13.	- 27%-os kulcs alá tartozó értékesítés adója	1 558 304	1 165 522	1 337 697	1 488 130
14.	- közérdekű vagy egyéb speciális jellegére adómentes értékesítés	395 376	259 142	559 868	92 913
15.	- egyéb értékesítés	15 720	15 866	13 836	13 330
16.	- egyéb értékesítés adója	1 945	1 803	2 062	1 795
17.	Külföldi szolgáltatás igénybevételének összege***	510 136	221 014	285 319	218 830
18.	Külföldi szolgáltatás igénybevételének adója	134 291	56 959	75 114	55 382
19.	Fizetendő adó alapja	12 032 566	8 828 530	9 975 032	10 732 521
20.	ebből:				
21.	közösségi termékbeszerzés	1 032 515	838 764	1 165 735	1 412 947
22.	termékimport	44 752	33 205	240 878	260 191
23.	Fizetendő adó alapját terhelő adó	2 483 349	1 693 479	2 011 266	2 190 138
24.	ebből:				
25.	közösségi termékbeszerzés adója	259 568	213 993	295 281	356 700
26.	termékimport adója	12 026	7 704	64 741	68 088

* A határon túli értékesítések magukba foglalják a harmadik országos és a közösségi termékértékesítéseket.

** 2019. január 1-jétől 18%-ról 5%-ra csökkent az ESL és UHT tejek értékesítésének adókulcsa.

*** Magába foglalja a közösségi és harmadik országbeli adóalanytól igénybevett szolgáltatást, valamint a vezetékes földgázcsővezeték-hálózatot keresztül gázértékesítést, villamosenergia-értékesítést, illetve fel- vagy összeszerelés tárgyát képező termékbeszerzést.

Az általános forgalmi adó fontosabb adatai 2019-ben, igazgatóságoként

		Észak-budapesti Adó- és Vámigazgatóság	Kelet-budapesti Adó- és Vámigazgatóság	Dél-budapesti Adó- és Vámigazgatóság	Pest Megyei Adó- és Vámigazgatóság
Beszerezést terhelő általános forgalmi adó		<i>adatok M Ft-ban</i>			
1.	Belföldön beszerzett termék vagy igénybe vett szolgáltatás	5 765 218	4 401 352	4 792 802	5 106 336
2.	Belföldön beszerzett termék vagy igénybe vett szolgáltatás adója	1 479 317	1 121 525	1 229 437	1 294 392
3.	ebből: tárgyeszköz beszerzés	395 032	152 601	272 310	245 316
4.	tárgyeszköz beszerzésének adója	104 883	39 996	72 379	64 881
5.	Határon túlról történő termékbeszerzés****	1 126 096	905 968	1 455 888	1 747 925
6.	Határon túlról történő termék beszerzésének adója	289 888	237 054	377 518	452 808
7.	Mezőgazdasági kompenzációs felár alapja	4 104	3 376	4 086	24 510
8.	Mezőgazdasági kompenzációs felár adója	401	356	457	2 546
9.	Saját vállalkozáson belül végzett beruházás	2 233	1 213	1 294	5 176
10.	Saját vállalkozáson belül végzett beruházás adója	359	291	343	1 180
11.	Egyéb	6 185	8 358	3 526	5 825
12.	Egyéb sor adója	2 412	1 786	735	1 025
13.	Összes beszerzés	6 903 836	5 320 267	6 257 597	6 889 773
14.	Összes beszerzés adója	1 772 377	1 361 013	1 608 490	1 751 950
Számított mutatók		<i>adatok %-ban</i>			
1.	Fizetendő adó alapjának átlagos adókulcsa	20,64	19,18	20,16	20,41
2.	Belföldi értékesítés átlagos adókulcsa	26,47	22,76	22,90	23,44
3.	Összes beszerzés átlagos adókulcsa	25,67	25,58	25,70	25,43
4.	Határon túli termékbeszerzés utáni áfa az összes beszerzés utáni áfa arányában	16,36	17,42	23,47	25,85

**** E sor magába foglalja a harmadik országból és a közösség országaiból történő beszerzéseket.

Az általános forgalmi adó fontosabb adatai 2019-ben, igazgatóságoként

		Borsod-Abaúj -Zemplén Megyei Adó- és Vámigazgatóság	Heves Megyei Adó- és Vámigazgatóság	Nógrád Megyei Adó- és Vámigazgatóság	Hajdú-Bihar Megyei Adó-és Vámigazgatóság
Fizetendő, adóalapot terhelő általános forgalmi adó		<i>adatok M Ft-ban</i>			
1.	Határon túli értékesítés*	1 272 582	702 974	167 385	761 613
2.	Belföldi értékesítés	2 428 858	1 602 535	298 339	2 726 978
3.	Belföldi értékesítést terhelő adó	588 811	402 892	72 143	635 159
4.	ebből:				
5.	- adólevonással járó adómentes belföldi értékesítés	290 294	124 189	35 679	450 267
6.	ebből: - fordított adózás szabályai szerint adózó értékesítés	260 054	154 624	35 629	444 603
7.	- fordított adózás szabályai szerint adózó értékesítés adója	70 082	41 305	9 536	119 648
8.	- 5%-os kulcs alá tartozó értékesítés**	146 795	114 436	29 250	353 079
9.	- 5%-os kulcs alá tartozó értékesítés adója	7 340	5 722	1 462	17 654
10.	- 18%-os kulcs alá tartozó értékesítés**	46 511	36 152	6 647	67 131
11.	- 18%-os kulcs alá tartozó értékesítés adója	8 372	6 507	1 196	12 084
12.	- 27%-os kulcs alá tartozó értékesítés	1 861 789	1 292 866	221 815	1 797 128
13.	- 27%-os kulcs alá tartozó értékesítés adója	502 683	349 073	59 890	485 225
14.	- közérdekű vagy egyéb speciális jellegre adómentes értékesítés	80 242	32 928	4 250	56 253
15.	- egyéb értékesítés	3 226	1 964	698	3 119
16.	- egyéb értékesítés adója	335	285	57	549
17.	Külföldi szolgáltatás igénybevételének összege***	148 033	86 844	17 591	162 818
18.	Külföldi szolgáltatás igénybevételének adója	39 855	23 439	4 726	43 806
19.	Fizetendő adó alapja	5 325 774	3 401 569	641 198	4 630 537
20.	ebből:				
21.	közösségi termékbeszerzés	753 936	782 954	100 674	343 992
22.	termékimport	446 040	64 510	19 468	165 819
23.	Fizetendő adó alapját terhelő adó	954 457	656 664	109 798	816 229
24.	ebből:				
25.	közösségi termékbeszerzés adója	201 169	211 082	27 110	86 969
26.	termékimport adója	120 426	17 418	5 256	44 578

* A határon túli értékesítések magukba foglalják a harmadik országos és a közösségi termékértékesítéseket.

** 2019. január 1-jétől 18%-ról 5%-ra csökkent az ESL és UHT tejek értékesítésének adókulcsa.

*** Magába foglalja a közösségi és harmadik országbeli adóalanytól igénybevett szolgáltatást, valamint a vezetékes földgázcsővezeték-hálózaton keresztül gázértékesítést, villamosenergia-értékesítést, illetve fel- vagy összeszerelés tárgyát képező termékbeszerzést.

Az általános forgalmi adó fontosabb adatai 2019-ben, igazgatóságoként

		Borsod-Abaúj -Zemplén Megyei Adó- és Vámigazgatóság	Heves Megyei Adó- és Vámigazgatóság	Nógrád Megyei Adó- és Vámigazgatóság	Hajdú-Bihar Megyei Adó- és Vámigazgatóság
Beszerezést terhelő általános forgalmi adó		<i>adatok M Ft-ban</i>			
1.	Belföldön beszerzett termék vagy igénybe vett szolgáltatás	2 015 854	1 097 750	269 899	2 382 614
2.	Belföldön beszerzett termék vagy igénybe vett szolgáltatás adója	517 365	281 844	68 369	603 325
3.	ebből: tárgyeszköz beszerzés	189 770	92 811	16 396	129 098
4.	tárgyeszköz beszerzésének adója	50 731	24 774	4 392	34 362
5.	Határon túlról történő termékbeszerzés****	1 212 759	864 244	123 935	544 352
6.	Határon túlról történő termék beszerzésének adója	326 460	232 984	33 266	141 953
7.	Mezőgazdasági kompenzációs felár alapja	8 913	7 039	687	39 356
8.	Mezőgazdasági kompenzációs felár adója	1 021	811	72	4 525
9.	Saját vállalkozáson belül végzett beruházás	8 969	3 908	644	18 714
10.	Saját vállalkozáson belül végzett beruházás adója	2 243	987	169	4 187
11.	Egyéb	502	1 127	62	537
12.	Egyéb sor adója	81	309	16	111
13.	Összes beszerzés	3 246 997	1 974 068	395 227	2 985 573
14.	Összes beszerzés adója	847 169	516 934	101 892	754 101
Számított mutatók		<i>adatok %-ban</i>			
1.	Fizetendő adó alapjának átlagos adókulcsa	17,92	19,30	17,12	17,63
2.	Belföldi értékesítés átlagos adókulcsa	24,24	25,14	24,18	23,29
3.	Összes beszerzés átlagos adókulcsa	26,09	26,19	25,78	25,26
4.	Határon túli termékbeszerzés utáni áfa az összes beszerzés utáni áfa arányában	38,54	45,07	32,65	18,82

**** E sor magába foglalja a harmadik országból és a közösség országaiból történő beszerzéseket.

Az általános forgalmi adó fontosabb adatai 2019-ben, igazgatóságoként

		Jász-Nagykun -Szolnok Megyei Adó- és Vámigazgatóság	Szabolcs-Szatmár -Bereg Megyei Adó- és Vámigazgatóság	Bács-Kiskun Megyei Adó- és Vámigazgatóság	Békés Megyei Adó- és Vámigazgatóság
Fizetendő, adóalapot terhelő általános forgalmi adó		<i>adatok M Ft-ban</i>			
1.	Határon túli értékesítés*	1 217 558	675 987	1 957 489	223 573
2.	Belföldi értékesítés	1 695 426	1 749 577	3 001 706	1 064 012
3.	Belföldi értékesítést terhelő adó	421 383	405 467	703 330	237 096
4.	ebből:				
5.	- adólevonással járó adómentes belföldi értékesítés	207 984	316 223	604 580	200 013
6.	ebből: - fordított adózás szabályai szerint adózó értékesítés	198 207	248 902	453 353	135 361
7.	- fordított adózás szabályai szerint adózó értékesítés adója	53 434	67 010	122 363	36 454
8.	- 5%-os kulcs alá tartozó értékesítés**	116 235	170 331	226 611	119 775
9.	- 5%-os kulcs alá tartozó értékesítés adója	5 812	8 516	11 330	5 989
10.	- 18%-os kulcs alá tartozó értékesítés**	38 355	44 294	88 200	25 295
11.	- 18%-os kulcs alá tartozó értékesítés adója	6 904	7 973	15 876	4 553
12.	- 27%-os kulcs alá tartozó értékesítés	1 314 983	1 190 485	2 047 189	703 361
13.	- 27%-os kulcs alá tartozó értékesítés adója	355 045	321 431	552 741	189 907
14.	- közérdekű vagy egyéb speciális jellegre adómentes értékesítés	16 851	22 310	27 621	13 922
15.	- egyéb értékesítés	1 017	5 933	7 505	1 646
16.	- egyéb értékesítés adója	189	537	1 020	193
17.	Külföldi szolgáltatás igénybevételének összege***	42 619	63 534	74 111	17 094
18.	Külföldi szolgáltatás igénybevételének adója	11 319	16 933	19 923	4 572
19.	Fizetendő adó alapja	4 170 721	3 318 365	6 750 186	1 584 985
20.	ebből:				
21.	közösségi termékbeszerzés	433 539	388 370	1 198 313	127 320
22.	termékimport	574 127	184 284	56 860	5 988
23.	Fizetendő adó alapját terhelő adó	705 464	566 473	1 054 843	278 918
24.	ebből:				
25.	közösségi termékbeszerzés adója	115 966	92 497	314 745	32 974
26.	termékimport adója	155 006	49 751	14 899	1 605

* A határon túli értékesítések magukba foglalják a harmadik országos és a közösségi termékértékesítéseket.

** 2019. január 1-jétől 18%-ról 5%-ra csökkent az ESL és UHT tejek értékesítésének adókulcsa.

*** Magába foglalja a közösségi és harmadik országbeli adóalanytól igénybevett szolgáltatást, valamint a vezetékes földgázcsővezeték-hálózaton keresztül gázértékesítést, villamosenergia-értékesítést, illetve fel- vagy összeszerelés tárgyát képező termékbeszerzést.

Az általános forgalmi adó fontosabb adatai 2019-ben, igazgatóságoként

		Jász-Nagykun -Szolnok Megyei Adó- és Vámigazgatóság	Szabolcs-Szatmár -Bereg Megyei Adó- és Vámigazgatóság	Bács-Kiskun Megyei Adó- és Vámigazgatóság	Békés Megyei Adó- és Vámigazgatóság
Beszerezést terhelő általános forgalmi adó		<i>adatok M Ft-ban</i>			
1.	Belföldön beszerzett termék vagy igénybe vett szolgáltatás	1 495 997	1 585 317	2 916 095	875 417
2.	Belföldön beszerzett termék vagy igénybe vett szolgáltatás adója	384 304	401 946	744 759	220 175
3.	ebből: tárgyeszköz beszerzés	93 140	120 792	153 624	55 193
4.	tárgyeszköz beszerzésének adója	24 940	32 137	40 633	14 585
5.	Határon túlról történő termékbeszerzés****	1 024 803	549 093	1 302 254	142 894
6.	Határon túlról történő termék beszerzésének adója	275 893	147 578	349 870	37 422
7.	Mezőgazdasági kompenzációs felár alapja	15 794	32 562	38 896	30 181
8.	Mezőgazdasági kompenzációs felár adója	1 806	3 727	4 272	3 434
9.	Saját vállalkozáson belül végzett beruházás	3 787	2 755	4 136	6 012
10.	Saját vállalkozáson belül végzett beruházás adója	498	482	857	1 195
11.	Egyéb	259	819	253	85
12.	Egyéb sor adója	55	116	47	18
13.	Összes beszerzés	2 540 640	2 170 547	4 261 633	1 054 589
14.	Összes beszerzés adója	662 557	553 847	1 099 805	262 244
Számított mutatók		<i>adatok %-ban</i>			
1.	Fizetendő adó alapjának átlagos adókulcsa	16,91	17,07	15,63	17,60
2.	Belföldi értékesítés átlagos adókulcsa	24,85	23,18	23,43	22,28
3.	Összes beszerzés átlagos adókulcsa	26,08	25,52	25,81	24,87
4.	Határon túli termékbeszerzés utáni áfa az összes beszerzés utáni áfa arányában	41,64	26,65	31,81	14,27

**** E sor magába foglalja a harmadik országból és a közösség országaiból történő beszerzéseket.

Az általános forgalmi adó fontosabb adatai 2019-ben, igazgatóságoként

		Csongrád Megyei Adó-és Vámigazgatóság	Győr-Moson -Sopron Megyei Adó-és Vámigazgatóság	Vas Megyei Adó- és Vámigazgatóság	Zala Megyei Adó- és Vámigazgatóság
Fizetendő, adóalapot terhelő általános forgalmi adó		<i>adatok M Ft-ban</i>			
1.	Határon túli értékesítés*	404 677	3 923 226	1 022 243	171 701
2.	Belföldi értékesítés	2 124 264	2 766 861	1 092 762	1 094 693
3.	Belföldi értékesítést terhelő adó	491 249	676 133	253 093	240 274
4.	ebből:				
5.	- adólevonással járó adómentes belföldi értékesítés	274 053	400 039	168 336	253 356
6.	ebből: - fordított adózás szabályai szerint adózó értékesítés	246 935	405 899	123 405	169 763
7.	- fordított adózás szabályai szerint adózó értékesítés adója	66 559	109 129	33 311	45 253
8.	- 5%-os kulcs alá tartozó értékesítés**	241 397	242 103	103 066	83 715
9.	- 5%-os kulcs alá tartozó értékesítés adója	12 070	12 105	5 153	4 186
10.	- 18%-os kulcs alá tartozó értékesítés**	71 517	52 064	22 795	53 232
11.	- 18%-os kulcs alá tartozó értékesítés adója	12 873	9 371	4 103	9 582
12.	- 27%-os kulcs alá tartozó értékesítés	1 479 046	2 018 687	778 641	670 413
13.	- 27%-os kulcs alá tartozó értékesítés adója	399 342	545 045	210 233	181 011
14.	- közérdekű vagy egyéb speciális jellegre adómentes értékesítés	55 700	49 745	18 068	32 513
15.	- egyéb értékesítés	2 552	4 223	1 858	1 464
16.	- egyéb értékesítés adója	405	483	293	243
17.	Külföldi szolgáltatás igénybevételének összege***	46 953	350 538	183 354	29 057
18.	Külföldi szolgáltatás igénybevételének adója	12 523	93 782	48 961	7 782
19.	Fizetendő adó alapja	3 110 340	10 015 535	3 272 869	1 666 587
20.	ebből:				
21.	közösségi termékbeszerzés	259 779	2 320 434	581 791	120 482
22.	termékimport	16 975	216 477	263 444	76 315
23.	Fizetendő adó alapját terhelő adó	574 194	1 458 765	529 191	301 533
24.	ebből:				
25.	közösségi termékbeszerzés adója	63 977	622 281	154 937	31 736
26.	termékimport adója	4 583	58 449	70 868	20 604

* A határon túli értékesítések magukba foglalják a harmadik országos és a közösségi termékértékesítéseket.

** 2019. január 1-jétől 18%-ról 5%-ra csökkent az ESL és UHT tejk értékesítésének adókulcsa.

*** Magába foglalja a közösségi és harmadik országbeli adóalanytól igénybevett szolgáltatást, valamint a vezetékes földgázcsővezeték-hálózatán keresztüli gázértékesítést, villamosenergia-értékesítést, illetve fel- vagy összeszerelés tárgyát képező termékbeszerzést.

Az általános forgalmi adó fontosabb adatai 2019-ben, igazgatóságoként

		Csongrád Megyei Adó- és Vámigazgatóság	Győr-Moson -Sopron Megyei Adó- és Vámigazgatóság	Vas Megyei Adó- és Vámigazgatóság	Zala Megyei Adó- és Vámigazgatóság
Beszerezést terhelő általános forgalmi adó		<i>adatok M Ft-ban</i>			
1.	Belföldön beszerzett termék vagy igénybe vett szolgáltatás	1 766 466	3 068 086	1 079 960	855 995
2.	Belföldön beszerzett termék vagy igénybe vett szolgáltatás adója	439 855	806 709	281 016	218 119
3.	ebből: tárgyeszköz beszerzés	114 661	239 826	74 247	67 739
4.	tárgyeszköz beszerzésének adója	29 893	63 790	19 568	17 732
5.	Határon túlról történő termékbeszerzés****	298 256	2 568 229	857 921	200 613
6.	Határon túlról történő termék beszerzésének adója	75 556	690 254	230 853	53 560
7.	Mezőgazdasági kompenzációs felár alapja	26 012	12 236	5 776	6 541
8.	Mezőgazdasági kompenzációs felár adója	2 894	1 416	596	619
9.	Saját vállalkozáson belül végzett beruházás	5 171	27 513	2 353	2 726
10.	Saját vállalkozáson belül végzett beruházás adója	641	6 927	395	648
11.	Egyéb	1 148	5 778	383	512
12.	Egyéb sor adója	22	1 555	13	62
13.	Összes beszerzés	2 097 052	5 681 843	1 946 394	1 066 387
14.	Összes beszerzés adója	518 969	1 506 861	512 873	273 009
Számított mutatók		<i>adatok %-ban</i>			
1.	Fizetendő adó alapjának átlagos adókulcsa	18,46	14,57	16,17	18,09
2.	Belföldi értékesítés átlagos adókulcsa	23,13	24,44	23,16	21,95
3.	Összes beszerzés átlagos adókulcsa	24,75	26,52	26,35	25,60
4.	Határon túli termékbeszerzés utáni áfa az összes beszerzés utáni áfa arányában	14,56	45,81	45,01	19,62

**** E sor magába foglalja a harmadik országból és a közösség országaiból történő beszerzéseket.

Az általános forgalmi adó fontosabb adatai 2019-ben, igazgatóságoként

		Fejér Megyei Adó- és Vámigazgatóság	Komárom-Esztergom Megyei Adó- és Vámigazgatóság	Veszprém Megyei Adó- és Vámigazgatóság
Fizetendő, adóalapot terhelő általános forgalmi adó		<i>adatok M Ft-ban</i>		
1.	Határon túli értékesítés*	2 004 811	2 241 306	967 297
2.	Belföldi értékesítés	2 999 302	1 961 200	1 436 838
3.	Belföldi értékesítést terhelő adó	698 420	499 855	351 576
4.	ebből:			
5.	- adólevonással járó adómentes belföldi értékesítés	570 455	256 752	147 268
6.	ebből: - fordított adózás szabályai szerint adózó értékesítés	443 273	323 443	145 004
7.	- fordított adózás szabályai szerint adózó értékesítés adója	119 356	87 127	39 146
8.	- 5%-os kulcs alá tartozó értékesítés**	245 782	153 827	115 320
9.	- 5%-os kulcs alá tartozó értékesítés adója	12 289	7 691	5 766
10.	- 18%-os kulcs alá tartozó értékesítés**	160 545	34 256	36 329
11.	- 18%-os kulcs alá tartozó értékesítés adója	28 898	6 166	6 539
12.	- 27%-os kulcs alá tartozó értékesítés	1 990 235	1 476 501	1 109 635
13.	- 27%-os kulcs alá tartozó értékesítés adója	537 363	398 655	299 601
14.	- közérdekű vagy egyéb speciális jellegre adómentes értékesítés	29 146	38 298	24 595
15.	- egyéb értékesítés	3 138	1 565	3 692
16.	- egyéb értékesítés adója	514	215	524
17.	Külföldi szolgáltatás igénybevételének összege***	272 043	145 694	122 860
18.	Külföldi szolgáltatás igénybevételének adója	70 791	39 131	33 126
19.	Fizetendő adó alapja	7 189 314	6 922 980	3 362 878
20.	ebből:			
21.	közösségi termékbeszerzés	930 506	1 105 600	597 533
22.	termékimport	527 086	1 124 592	80 176
23.	Fizetendő adó alapját terhelő adó	1 160 475	1 138 429	556 156
24.	ebből:			
25.	közösségi termékbeszerzés adója	245 991	290 305	146 549
26.	termékimport adója	142 313	303 640	21 647

* A határon túli értékesítések magukba foglalják a harmadik országos és a közösségi termékértékesítéseket.

** 2019. január 1-jétől 18%-ról 5%-ra csökkent az ESL és UHT tejkészítmények értékesítésének adókulcsa.

*** Magába foglalja a közösségi és harmadik országbeli adóalanytól igénybevett szolgáltatást, valamint a vezetékes földgázszóvezeték-hálózatokon keresztül gázértékesítést, villamosenergia-értékesítést, illetve fel- vagy összeszerelés tárgyát képező termékbeszerzést.

Az általános forgalmi adó fontosabb adatai 2019-ben, igazgatóságonként

		Fejér Megyei Adó- és Vámigazgatóság	Komárom-Esztergom Megyei Adó- és Vámigazgatóság	Veszprém Megyei Adó- és Vámigazgatóság
Beszerezést terhelő általános forgalmi adó		<i>adatok M Ft-ban</i>		
1.	Belföldön beszerzett termék vagy igénybe vett szolgáltatás	2 848 949	1 860 492	1 383 420
2.	Belföldön beszerzett termék vagy igénybe vett szolgáltatás adója	726 405	485 654	355 422
3.	ebből: tárgyeszköz beszerzés	190 340	183 427	114 689
4.	tárgyeszköz beszerzésének adója	51 111	46 669	30 637
5.	Határon túlról történő termékbeszerzés****	1 479 075	2 253 706	655 997
6.	Határon túlról történő termék beszerzésének adója	395 631	606 411	176 222
7.	Mezőgazdasági kompenzációs felár alapja	11 905	7 643	5 272
8.	Mezőgazdasági kompenzációs felár adója	1 376	893	575
9.	Saját vállalkozáson belül végzett beruházás	5 354	3 224	4 629
10.	Saját vállalkozáson belül végzett beruházás adója	1 105	675	1 022
11.	Egyéb	718	2 906	730
12.	Egyéb sor adója	96	616	20
13.	Összes beszerzés	4 346 000	4 127 971	2 050 047
14.	Összes beszerzés adója	1 124 615	1 094 249	533 262
Számított mutatók		<i>adatok %-ban</i>		
1.	Fizetendő adó alapjának átlagos adókulcsa	16,14	16,44	16,54
2.	Belföldi értékesítés átlagos adókulcsa	23,29	25,49	24,47
3.	Összes beszerzés átlagos adókulcsa	25,88	26,51	26,01
4.	Határon túli termékbeszerzés utáni áfa az összes beszerzés utáni áfa arányában	35,18	55,42	33,05

**** E sor magába foglalja a harmadik országból és a közösség országaiból történő beszerzéseket.

Az általános forgalmi adó fontosabb adatai 2019-ben, igazgatóságoként

		Somogy Megyei Adó- és Vámigazgatóság	Tolna Megyei Adó- és Vámigazgatóság	Baranya Megyei Adó- és Vámigazgatóság
Fizetendő, adóalapot terhelő általános forgalmi adó		<i>adatok M Ft-ban</i>		
1.	Határon túli értékesítés*	958 531	179 928	252 551
2.	Belföldi értékesítés	1 137 795	1 056 769	1 434 898
3.	Belföldi értékesítést terhelő adó	261 622	249 508	325 607
4.	ebből:			
5.	- adólevonással járó adómentes belföldi értékesítés	178 945	258 384	209 239
6.	ebből: - fordított adózás szabályai szerint adózó értékesítés	165 681	209 045	161 194
7.	- fordított adózás szabályai szerint adózó értékesítés adója	44 483	56 391	43 225
8.	- 5%-os kulcs alá tartozó értékesítés**	136 720	70 939	164 435
9.	- 5%-os kulcs alá tartozó értékesítés adója	6 836	3 547	8 222
10.	- 18%-os kulcs alá tartozó értékesítés**	39 713	38 182	33 267
11.	- 18%-os kulcs alá tartozó értékesítés adója	7 148	6 873	5 988
12.	- 27%-os kulcs alá tartozó értékesítés	751 879	675 478	991 279
13.	- 27%-os kulcs alá tartozó értékesítés adója	203 007	182 379	267 645
14.	- közérdekű vagy egyéb speciális jellegre adómentes értékesítés	29 119	12 159	32 792
15.	- egyéb értékesítés	1 419	1 628	3 885
16.	- egyéb értékesítés adója	148	319	528
17.	Külföldi szolgáltatás igénybevételének összege***	112 691	14 703	30 152
18.	Külföldi szolgáltatás igénybevételének adója	30 331	3 911	8 100
19.	Fizetendő adó alapja	3 622 184	1 594 115	2 062 431
20.	ebből:			
21.	közösségi termékbeszerzés	280 034	126 992	157 541
22.	termékimport	890 442	403	14 134
23.	Fizetendő adó alapját terhelő adó	624 975	287 460	377 980
24.	ebből:			
25.	közösségi termékbeszerzés adója	72 128	32 373	40 676
26.	termékimport adója	240 416	108	575

* A határon túli értékesítések magukba foglalják a harmadik országos és a közösségi termékértékesítéseket.

** 2019. január 1-jétől 18%-ról 5%-ra csökkent az ESL és UHT tejk értékesítésének adókulcsa.

*** Magába foglalja a közösségi és harmadik országbeli adóalanytól igénybevett szolgáltatást, valamint a vezetékes földgázcsővezeték-hálózaton keresztüli gázértékesítést, villamosenergia-értékesítést, illetve fel- vagy összeszerelés tárgyát képező termékbeszerzést.

Az általános forgalmi adó fontosabb adatai 2019-ben, igazgatóságoként

		Somogy Megyei Adó- és Vámigazgatóság	Tolna Megyei Adó- és Vámigazgatóság	Baranya Megyei Adó- és Vámigazgatóság
Beszerezést terhelő általános forgalmi adó		<i>adatok M Ft-ban</i>		
1.	Belföldön beszerzett termék vagy igénybe vett szolgáltatás	1 462 561	823 143	1 197 591
2.	Belföldön beszerzett termék vagy igénybe vett szolgáltatás adója	303 586	207 452	293 445
3.	ebből: tárgyeszköz beszerzés	66 475	55 450	64 119
4.	tárgyeszköz beszerzésének adója	17 653	14 771	16 994
5.	Határon túlról történő termékbeszerzés****	1 179 417	158 188	178 175
6.	Határon túlról történő termék beszerzésének adója	315 371	40 912	46 633
7.	Mezőgazdasági kompenzációs felár alapja	9 146	9 185	7 393
8.	Mezőgazdasági kompenzációs felár adója	1 055	1 069	807
9.	Saját vállalkozáson belül végzett beruházás	2 947	1 307	8 345
10.	Saját vállalkozáson belül végzett beruházás adója	498	229	2 085
11.	Egyéb	103	129	122
12.	Egyéb sor adója	13	25	7
13.	Összes beszerzés	2 654 173	991 952	1 391 626
14.	Összes beszerzés adója	620 523	249 687	342 978
Számított mutatók		<i>adatok %-ban</i>		
1.	Fizetendő adó alapjának átlagos adókulcsa	17,25	18,03	18,33
2.	Belföldi értékesítés átlagos adókulcsa	22,99	23,61	22,69
3.	Összes beszerzés átlagos adókulcsa	23,38	25,17	24,65
4.	Határon túli termékbeszerzés utáni áfa az összes beszerzés utáni áfa arányában	50,82	16,39	13,60

**** E sor magába foglalja a harmadik országból és a közösség országaiból történő beszerzéseket.

Az általános forgalmi adó fontosabb adatai 2019-ben, igazgatóságoként

		Kiemelt Adó- és Vámigazgatóság	Különös hatásköri szakterület	Országos összesen
Fizetendő, adóalapot terhelő általános forgalmi adó		<i>adatok M Ft-ban</i>		
1.	Határon túli értékesítés*	6 793 791	10 086 169	39 395 779
2.	Belföldi értékesítés	25 257 689	3 745 621	88 794 524
3.	Belföldi értékesítést terhelő adó	5 436 680	942 772	20 641 915
4.	ebből:			
5.	- adólevonással járó adómentes belföldi értékesítés	1 123 519	207 642	9 739 623
6.	ebből: - fordított adózás szabályai szerint adózó értékesítés	1 579 003	122 575	9 688 166
7.	- fordított adózás szabályai szerint adózó értékesítés adója	424 542	33 087	2 600 341
8.	- 5%-os kulcs alá tartozó értékesítés**	1 876 873	160 249	7 022 693
9.	- 5%-os kulcs alá tartozó értékesítés adója	93 844	8 012	351 132
10.	- 18%-os kulcs alá tartozó értékesítés**	495 660	9 904	1 983 926
11.	- 18%-os kulcs alá tartozó értékesítés adója	89 219	1 783	357 104
12.	- 27%-os kulcs alá tartozó értékesítés	17 878 083	3 332 865	64 136 669
13.	- 27%-os kulcs alá tartozó értékesítés adója	4 827 083	899 874	17 316 886
14.	- közérdekű vagy egyéb speciális jellegre adómentes értékesítés	3 876 797	34 074	5 794 684
15.	- egyéb értékesítés	6 757	886	116 930
16.	- egyéb értékesítés adója	1 993	16	16 452
17.	Külföldi szolgáltatás igénybevételének összege***	3 763 826	30 574	6 950 389
18.	Külföldi szolgáltatás igénybevételének adója	1 009 588	8 250	1 852 595
19.	Fizetendő adó alapja	46 152 357	18 366 743	178 730 318
20.	ebből:			
21.	közösségi termékbeszerzés	6 414 923	4 089 784	25 564 457
22.	termékimport	2 229 825	238 258	7 774 250
23.	Fizetendő adó alapját terhelő adó	8 640 189	2 007 761	31 178 188
24.	ebből:			
25.	közösségi termékbeszerzés adója	1 561 702	981 890	6 452 599
26.	termékimport adója	601 844	60 403	2 086 949

* A határon túli értékesítések magukba foglalják a harmadik országos és a közösségi termékértékesítéseket.

** 2019. január 1-jétől 18%-ról 5%-ra csökkent az ESL és UHT tejk értékesítésének adókulcsa.

*** Magába foglalja a közösségi és harmadik országbeli adóalanytól igénybevett szolgáltatást, valamint a vezetékes földgázszóvezeték-hálózaton keresztül gázértékesítést, villamosenergia-értékesítést, illetve fel- vagy összeszerelés tárgyát képező termékbeszerzést.

Az általános forgalmi adó fontosabb adatai 2019-ben, igazgatóságoként

		Kiemelt Adó- és Vámigazgatóság	Különös hatásköri szakterület	Országos összesen
Beszerezést terhelő általános forgalmi adó		<i>adatok M Ft-ban</i>		
1.	Belföldön beszerzett termék vagy igénybe vett szolgáltatás	18 321 580	4 395 529	71 768 423
2.	Belföldön beszerzett termék vagy igénybe vett szolgáltatás adója	4 671 214	1 030 064	18 165 699
3.	ebből: tárgyeszköz beszerzés	607 566	17 030	3 711 652
4.	tárgyeszköz beszerzésének adója	155 737	4 596	977 845
5.	Határon túlról történő termékbeszerzés****	8 464 737	4 425 434	33 719 958
6.	Határon túlról történő termék beszerzésének adója	2 211 627	1 070 814	8 816 538
7.	Mezőgazdasági kompenzációs felár alapja	7 429	149	318 189
8.	Mezőgazdasági kompenzációs felár adója	853	18	35 599
9.	Saját vállalkozáson belül végzett beruházás	60 745	484	183 638
10.	Saját vállalkozáson belül végzett beruházás adója	16 400	70	43 489
11.	Egyéb	17 174	161	57 404
12.	Egyéb sor adója	4 522	49	13 710
13.	Összes beszerzés	26 871 665	8 821 756	106 047 612
14.	Összes beszerzés adója	6 904 617	2 101 015	27 075 034
Számított mutatók		<i>adatok %-ban</i>		
1.	Fizetendő adó alapjának átlagos adókulcsa	18,72	10,93	17,44
2.	Belföldi értékesítés átlagos adókulcsa	21,52	25,17	23,25
3.	Összes beszerzés átlagos adókulcsa	25,69	23,82	25,53
4.	Határon túli termékbeszerzés utáni áfa az összes beszerzés utáni áfa arányában	32,03	50,97	32,56

**** E sor magába foglalja a harmadik országból és a közösség országaiból történő beszerzéseket.

A társasági adó kiemelt adatai 2018-ban, országosan
Kettős könyvvitelt vezető, magyar számviteli szabályok szerinti beszámolót készítő vállalkozások*

Megnevezés		2018	
		összesen	SCV** nélkül
Feldolgozott bevallások száma (db) (nullás bevallások nélkül)		370 001	369 757
Gazdálkodási adatok adatok M Ft-ban			
1.	Nettó árbevétel	95 551 494	95 305 581
2.	Export árbevétel	31 630 772	31 397 555
3.	Export árbevétel aránya (%)	33,10	32,94
4.	Bevételek összesen	103 246 204	102 953 182
5.	Költségek és ráfordítások összesen	97 368 192	97 096 128
6.	Üzemi eredmény	5 778 726	5 757 768
7.	Pénzügyi eredmény	1 145 065	749 053
8.	Adózás előtti eredmény	6 929 175	6 512 205
9.	Adózás előtti eredményt csökkentő tételek	9 021 702	8 192 402
10.	Adózás előtti eredményt növelő tételek	6 562 294	6 094 576
11.	Számított adó alapja	5 021 703	5 006 132
12.	Számított adó	524 537	520 338
13.	Igénybe vett adókedvezmények	71 901	71 900
14.	Adófizetési kötelezettség	449 653	445 455
15.	Fizetett osztalék	2 524 304	2 484 852
16.	Adóterhelés százaléka (%) ***	7,67	7,66
17.	Adózott eredmény	6 383 339	5 990 367
Tulajdonosi adatok adatok %-ban			
1.	Állami tulajdoni hányad	7,27	8,76
2.	Önkormányzati tulajdoni hányad	2,93	3,53
3.	Belföldi magánszemély tulajdoni hányad	17,32	20,85
4.	Belföldi társasági tulajdoni hányad	20,02	24,05
5.	Külföldi tulajdoni hányad	50,96	41,15
6.	Egyéb tulajdoni hányad	1,50	1,65
Mérlegadatok adatok M Ft-ban			
1.	Mérlegfőösszeg	156 696 340	131 720 381
2.	Jegyzett tőke	15 967 010	13 259 044
3.	Saját tőke	73 097 873	55 148 818
4.	Céltartalék	3 260 547	3 260 473
5.	Átlagos statisztikai létszám (fő)	2 263 390	2 262 656

* IFRS-ek szerinti beszámoló készítésére átírt vállalkozások nélkül

** Speciális célú vállalkozás

*** 16. sor nevezőjében pozitív adóalap

A társasági adó kiemelt adatai 2018-ban, országosan
IFRS-ek szerinti beszámolóra áttért vállalkozások*

Megnevezés		2018
		IFRS
Feldolgozott bevallások száma (db) (nullás bevallások nélkül)		202
Gazdálkodási adatok <i>adatok M Ft-ban</i>		
1.	Értékesítés árbevétele	6 778 156
2.	Exportértékesítés árbevétele	2 082 776
3.	Export árbevétel aránya (%)	30,73
4.	Összes (egyéb) működési költség, ráfordítás	5 897 709
5.	Összes eladott (közvetített) szolgáltatások költsége	278 626
6.	Pénzügyi instrumentumokból származó kamatok és kamatjellegű bevételek	808 261
7.	Pénzügyi instrumentumokhoz kapcsolódóan fizetett (fizetendő) kamatok és kamatjellegű ráfordítások	432 369
8.	Adózás előtti eredmény	1 171 555
9.	Adózás előtti eredményt csökkentő tételek	1 314 444
10.	Adózás előtti eredményt növelő tételek	593 142
11.	Számított adó alapja	444 878
12.	Számított adó	48 975
13.	Igénybe vett adókedvezmények	13 226
14.	Adófizetési kötelezettség	33 617
15.	Fizetett osztalék	427 838
16.	Adóterhelés százaléka (%)*	6,15
17.	Adózott eredmény	990 810
Tulajdonosi adatok <i>adatok %-ban</i>		
1.	Állami tulajdoni hányad	6,53
2.	Önkormányzati tulajdoni hányad	0,49
3.	Belföldi magánszemély tulajdoni hányad	4,06
4.	Belföldi társasági tulajdoni hányad	15,98
5.	Külföldi tulajdoni hányad	68,85
6.	Egyéb tulajdoni hányad	4,10
Mérlegadatok <i>adatok M Ft-ban</i>		
1.	Mérlegfőösszeg	42 113 512
2.	Jegyzeiti tőke	1 296 321
3.	Egyéb tartalékok és saját tőke elemek	1 741 940
4.	Céltartalék	384 456
5.	Átlagos statisztikai létszám (fő)	66 498

* 16. sor nevezőjében pozitív adóalap

A társasági adó kiemelt adatai 2018-ban, igazgatóságonként

Kettős könyvvitelt vezető, magyar számviteli szabályok szerinti beszámolót készítő vállalkozások* (SCV nélkül)

Megnevezés		Észak-budapesti Adó- és Vámigazgatóság	Kelet-budapesti Adó- és Vámigazgatóság	Dél-budapesti Adó- és Vámigazgatóság	Pest Megyei Adó- és Vámigazgatóság
Feldolgozott bevallások száma (db) (nullás bevallások nélkül)		47 837	46 384	42 108	54 820
Gazdálkodási adatok		<i>adatok M Ft-ban</i>			
1.	Nettó árbevétel	7 553 173	5 291 905	6 328 819	7 497 299
2.	Export árbevétel	1 425 728	765 154	961 837	1 784 996
3.	Export árbevétel aránya (%)	18,88	14,46	15,20	23,81
4.	Bevételek összesen	8 443 988	5 795 696	6 857 892	7 921 472
5.	Költségek és ráfordítások összesen	7 789 128	5 331 468	6 270 068	7 422 890
6.	Üzemi eredmény	643 845	446 769	576 187	492 541
7.	Pénzügyi eredmény	294 784	127 445	87 786	35 943
8.	Adózás előtti eredmény	943 034	577 157	664 837	528 760
9.	Adózás előtti eredményt csökkentő tételek	1 017 385	730 427	595 522	528 295
10.	Adózás előtti eredményt növelő tételek	601 693	519 779	418 801	438 816
11.	Számított adó alapja	679 708	463 186	552 247	456 734
12.	Számított adó	69 883	42 081	54 319	45 456
13.	Igénybe vett adókedvezmények	4 957	3 017	3 435	4 006
14.	Adófizetési kötelezettség	63 900	38 658	50 606	41 309
15.	Fizetett osztalék	452 747	194 768	328 139	170 778
16.	Adóterhelés százaléka **	8,21	7,66	8,38	8,18
17.	Adózott eredmény	876 740	534 127	608 912	483 467
Tulajdonosi adatok		<i>adatok %-ban</i>			
1.	Állami tulajdoni hányad	3,83	2,42	1,74	0,84
2.	Önkormányzati tulajdoni hányad	2,14	0,46	0,93	1,68
3.	Belföldi magánszemély tulajdoni hányad	16,35	31,95	44,34	30,43
4.	Belföldi társasági tulajdoni hányad	21,49	19,76	23,93	9,73
5.	Külföldi tulajdoni hányad	52,54	44,42	28,13	56,84
6.	Egyéb tulajdoni hányad	3,65	1,00	0,93	0,49
Mérlegadatok		<i>adatok M Ft-ban</i>			
1.	Mérlegfőösszeg	22 319 210	9 983 846	11 841 592	8 713 921
2.	Jegyzett tőke	3 110 757	952 382	1 290 434	828 687
3.	Saját tőke	10 468 380	3 695 021	5 164 962	3 755 485
4.	Céltartalék	124 645	226 407	79 063	26 440
5.	Átlagos statisztikai létszám (fő)	199 138	172 781	169 900	217 453

* IFRS-ek szerinti beszámoló készítésére áttért vállalkozások nélkül

** 16. sor nevezőjében pozitív adóalap

A társasági adó kiemelt adatai 2018-ban, igazgatóságonként

Kettős könyvvitelt vezető, magyar számviteli szabályok szerinti beszámolót készítő vállalkozások* (SCV nélkül)

Megnevezés		Borsod-Abaúj -Zemplén Megyei Adó- és Vámigazgatóság	Heves Megyei Adó- és Vámigazgatóság	Nógrád Megyei Adó- és Vámigazgatóság	Hajdú-Bihar Megyei Adó- és Vámigazgatóság
Feldolgozott bevallások száma (db) (nullás bevallások nélkül)		14 647	7 151	3 483	14 490
Gazdálkodási adatok		<i>adatok M Ft-ban</i>			
1.	Nettó árbevétel	3 515 708	1 896 337	383 010	2 906 267
2.	Export árbevétel	1 757 431	1 143 608	169 620	786 117
3.	Export árbevétel aránya (%)	49,99	60,31	44,29	27,05
4.	Bevételek összesen	3 748 669	2 030 953	404 674	3 162 646
5.	Költségek és ráfordítások összesen	3 445 612	1 961 273	389 959	2 923 990
6.	Üzemi eredmény	302 292	68 359	14 320	238 169
7.	Pénzügyi eredmény	-7 336	-2 204	-3 299	128 433
8.	Adózás előtti eredmény	294 622	66 221	11 025	366 732
9.	Adózás előtti eredményt csökkentő tételek	300 450	120 765	27 102	370 383
10.	Adózás előtti eredményt növelő tételek	178 910	109 488	23 386	146 512
11.	Számított adó alapja	197 916	63 380	11 806	161 101
12.	Számított adó	19 507	6 303	1 529	17 128
13.	Igénybe vett adókedvezmények	1 157	1 352	145	4 101
14.	Adófizetési kötelezettség	18 314	4 932	1 380	13 002
15.	Fizetett osztalék	63 973	20 231	7 201	83 323
16.	Adóterhelés százaléka **	8,45	7,04	8,12	6,83
17.	Adózott eredmény	276 098	59 509	9 637	350 816
Tulajdonosi adatok		<i>adatok %-ban</i>			
1.	Állami tulajdoni hányad	6,75	1,83	4,48	2,12
2.	Önkormányzati tulajdoni hányad	8,40	3,35	2,83	9,54
3.	Belföldi magánszemély tulajdoni hányad	19,85	26,32	27,34	32,60
4.	Belföldi társasági tulajdoni hányad	40,13	42,56	14,13	43,29
5.	Külföldi tulajdoni hányad	24,38	25,28	50,95	11,68
6.	Egyéb tulajdoni hányad	0,49	0,66	0,26	0,78
Mérlegadatok		<i>adatok M Ft-ban</i>			
1.	Mérlegfőösszeg	3 821 859	1 595 437	355 924	4 461 791
2.	Jegyzett tőke	354 087	113 422	42 911	253 989
3.	Saját tőke	1 821 664	812 917	182 077	2 612 693
4.	Céltartalék	29 040	31 729	1 828	27 209
5.	Átlagos statisztikai létszám (fő)	94 195	46 074	15 933	88 072

* IFRS-ek szerinti beszámoló készítésére áttért vállalkozások nélkül

** 16. sor nevezőjében pozitív adóalap

A társasági adó kiemelt adatai 2018-ban, igazgatóságoként

Kettős könyvvitelt vezető, magyar számviteli szabályok szerinti beszámolót készítő vállalkozások* (SCV nélkül)

Megnevezés	Jász-Nagykun -Szolnok Megyei Adó- és Vámigazgatóság	Szabolcs-Szatmár -Bereg Megyei Adó- és Vámigazgatóság	Bács-Kiskun Megyei Adó- és Vámigazgatóság	Békés Megyei Adó- és Vámigazgatóság	Csongrád Megyei Adó- és Vámigazgatóság
Feldolgozott bevallások száma (db) (nullás bevallások nélkül)	7 273	11 408	15 058	6 287	11 811
Gazdálkodási adatok <i>adatok M Ft-ban</i>					
1. Nettó árbevétel	2 358 738	1 809 681	4 419 299	958 785	2 675 157
2. Export árbevétel	1 118 497	475 059	1 913 766	204 460	464 514
3. Export árbevétel aránya (%)	47,42	26,25	43,30	21,32	17,36
4. Bevételek összesen	2 498 324	1 939 777	4 590 339	1 025 828	2 814 807
5. Költségek és ráfordítások összesen	2 373 603	1 822 771	4 354 589	968 091	2 688 586
6. Üzemi eredmény	124 507	116 576	234 369	57 275	125 617
7. Pénzügyi eredmény	-4 701	96 886	-4 011	-878	21 712
8. Adózás előtti eredmény	119 860	213 709	230 444	56 325	147 316
9. Adózás előtti eredményt csökkentő tételek	134 161	217 504	229 902	59 907	149 033
10. Adózás előtti eredményt növelő tételek	100 429	95 088	209 992	47 741	100 982
11. Számított adó alapja	100 269	102 553	232 782	51 004	115 670
12. Számított adó	9 503	9 756	21 830	4 964	11 619
13. Igénybe vett adókedvezmények	1 678	1 789	7 372	908	1 923
14. Adófizetési kötelezettség	7 804	7 940	14 426	4 043	9 672
15. Fizetett osztalék	32 282	29 423	64 358	16 100	46 089
16. Adóterhelés százaléka **	7,39	7,31	5,95	7,31	7,49
17. Adózott eredmény	111 774	206 846	214 843	52 093	133 852
Tulajdonosi adatok <i>adatok %-ban</i>					
1. Állami tulajdoni hányad	8,25	5,89	10,19	14,99	1,24
2. Önkormányzati tulajdoni hányad	4,05	5,68	2,61	7,92	2,94
3. Belföldi magánszemély tulajdoni hányad	30,24	39,78	42,67	35,49	16,62
4. Belföldi társasági tulajdoni hányad	19,33	14,21	23,20	15,19	69,39
5. Külföldi tulajdoni hányad	37,73	33,93	20,56	26,18	9,21
6. Egyéb tulajdoni hányad	0,41	0,51	0,78	0,23	0,60
Mérlegadatok <i>adatok M Ft-ban</i>					
1. Mérlegfőösszeg	1 866 587	1 952 164	3 414 273	975 908	2 312 571
2. Jegyzett tőke	120 742	127 718	187 847	88 452	307 915
3. Saját tőke	1 105 425	1 004 515	1 453 060	498 301	1 143 724
4. Céltartalék	12 048	7 394	24 342	4 146	9 955
5. Átlagos statisztikai létszám (fő)	63 051	67 203	95 124	40 772	68 735

* IFRS-ek szerinti beszámoló készítésére áttért vállalkozások nélkül

** 16. sor nevezőjében pozitív adóalap

A társasági adó kiemelt adatai 2018-ban, igazgatóságonként

Kettős könyvvitelt vezető, magyar számviteli szabályok szerinti beszámolót készítő vállalkozások* (SCV nélkül)

Megnevezés		Győr-Ménfőcsanak -Sopron Megyei Adó- és Vámigazgatóság	Vas Megyei Adó- és Vámigazgatóság	Zala Megyei Adó- és Vámigazgatóság	Fejér Megyei Adó- és Vámigazgatóság
Feldolgozott bevallások száma (db) (nullás bevallások nélkül)		14 824	6 784	8 189	12 517
Gazdálkodási adatok		<i>adatok M Ft-ban</i>			
1.	Nettó árbevétel	5 921 176	1 980 955	1 055 291	4 265 101
2.	Export árbevétel	3 745 641	1 080 569	214 117	1 799 209
3.	Export árbevétel aránya (%)	63,26	54,55	20,29	42,18
4.	Bevételek összesen	6 371 089	2 070 789	1 115 112	4 514 172
5.	Költségek és ráfordítások összesen	6 029 994	1 967 988	1 045 855	4 172 821
6.	Üzemi eredmény	339 663	101 541	69 023	338 906
7.	Pénzügyi eredmény	18 634	-9 623	1 892	5 267
8.	Adózás előtti eredmény	358 426	91 976	70 884	344 432
9.	Adózás előtti eredményt csökkentő tételek	632 476	118 580	69 603	318 688
10.	Adózás előtti eredményt növelő tételek	500 612	120 658	54 633	241 418
11.	Számított adó alapja	246 496	103 890	65 589	290 940
12.	Számított adó	24 917	10 162	6 459	27 614
13.	Igénybe vett adókedvezmények	5 605	2 105	608	5 765
14.	Adófizetési kötelezettség	19 296	8 049	5 836	21 542
15.	Fizetett osztalék	109 641	34 500	33 457	120 166
16.	Adóterhelés százaléka **	6,98	7,13	8,13	7,02
17.	Adózott eredmény	331 961	87 539	64 777	321 750
Tulajdonosi adatok		<i>adatok %-ban</i>			
1.	Állami tulajdoni hányad	4,18	8,75	2,36	0,55
2.	Önkormányzati tulajdoni hányad	5,02	7,87	4,43	2,48
3.	Belföldi magánszemély tulajdoni hányad	23,96	20,01	34,87	14,68
4.	Belföldi társasági tulajdoni hányad	33,01	7,20	29,77	22,89
5.	Külföldi tulajdoni hányad	33,01	55,91	25,80	59,11
6.	Egyéb tulajdoni hányad	0,82	0,26	2,77	0,30
Mérlegadatok		<i>adatok M Ft-ban</i>			
1.	Mérlegfőösszeg	6 613 970	1 733 772	1 131 150	3 721 844
2.	Jegyzett tőke	275 024	135 909	122 962	411 114
3.	Saját tőke	4 268 579	901 378	565 313	1 947 153
4.	Céltartalék	60 030	24 517	6 147	35 902
5.	Átlagos statisztikai létszám (fő)	114 190	53 837	44 865	100 585

* IFRS-ek szerinti beszámoló készítésére áttért vállalkozások nélkül

** 16. sor nevezőjében pozitív adóalap

A társasági adó kiemelt adatai 2018-ban, igazgatóságoként
Kettős könyvvitelt vezető, magyar számviteli szabályok szerinti beszámolókat készítő vállalkozások* (SCV nélkül)

Megnevezés		Komárom-Esztergom Megyei Adó- és Vámigazgatóság	Veszprém Megyei Adó- és Vámigazgatóság	Baranya Megyei Adó- és Vámigazgatóság	Somogy Megyei Adó- és Vámigazgatóság
Feldolgozott bevallások száma (db) (nullás bevallások nélkül)		9 178	10 012	11 593	7 819
Gazdálkodási adatok		<i>adatok M Ft-ban</i>			
1.	Nettó árbevétel	3 450 263	1 922 384	1 421 806	1 972 743
2.	Export árbevétel	1 982 443	903 874	259 949	1 085 447
3.	Export árbevétel aránya (%)	57,46	47,02	18,28	55,02
4.	Bevételek összesen	3 680 558	2 057 940	1 538 349	2 110 576
5.	Költségek és ráfordítások összesen	3 504 396	2 028 484	1 456 610	2 011 377
6.	Üzemi eredmény	175 329	28 057	80 609	98 423
7.	Pénzügyi eredmény	-17 256	15 144	-727	-5 498
8.	Adózás előtti eredmény	153 119	43 405	80 409	92 727
9.	Adózás előtti eredményt csökkentő tételek	185 401	153 228	113 569	142 332
10.	Adózás előtti eredményt növelő tételek	166 790	109 978	83 784	115 349
11.	Számított adó alapja	147 742	13 414	64 078	74 954
12.	Számított adó	16 295	8 208	7 400	7 545
13.	Igénybe vett adókedvezmények	5 761	1 395	999	2 312
14.	Adófizetési kötelezettség	10 525	6 791	6 356	5 197
15.	Fizetett osztalék	42 361	27 728	29 348	46 801
16.	Adóterhelés százaléka **	5,81	7,44	7,67	6,20
17.	Adózott eredmény	147 287	36 434	70 873	87 068
Tulajdonosi adatok		<i>adatok %-ban</i>			
1.	Állami tulajdoni hányad	2,26	2,06	1,63	4,39
2.	Önkormányzati tulajdoni hányad	1,24	2,57	8,08	2,68
3.	Belföldi magánszemély tulajdoni hányad	7,82	13,88	29,06	74,44
4.	Belföldi társasági tulajdoni hányad	6,72	10,53	45,47	9,83
5.	Külföldi tulajdoni hányad	81,51	70,70	14,77	8,57
6.	Egyéb tulajdoni hányad	0,45	0,26	1,00	0,08
Mérlegadatok		<i>adatok M Ft-ban</i>			
1.	Mérlegfőösszeg	2 998 168	2 189 847	1 709 971	2 042 238
2.	Jegyzett tőke	465 327	380 449	168 250	417 802
3.	Saját tőke	1 467 477	957 838	732 746	946 711
4.	Céltartalék	42 030	25 109	10 969	15 903
5.	Átlagos statisztikai létszám (fő)	67 157	67 125	53 267	50 047

* IFRS-ek szerinti beszámoló készítésére áttért vállalkozások nélkül

** 16. sor nevezőjében pozitív adóalap

A társasági adó kiemelt adatai 2018-ban, igazgatóságoként

Kettős könyvvitelt vezető, magyar számviteli szabályok szerinti beszámolót készítő vállalkozások* (SCV nélkül)

Megnevezés		Tolna Megyei Adó- és Vámigazgatóság	Kiemelt Adó- és Vámigazgatóság	Különös hatásköri szakterület	Országos összesen
Feldolgozott bevallások száma (db) (nullás bevallások nélkül)		5 419	517	148	369 757
Gazdálkodási adatok		<i>adatok M Ft-ban</i>			
1.	Nettó árbevétel	984 196	24 600 394	137 082	95 305 581
2.	Export árbevétel	206 854	7 147 695	958	31 397 555
3.	Export árbevétel aránya (%)	21,02	29,06	0,70	32,94
4.	Bevételek összesen	1 044 427	27 067 968	147 129	102 953 182
5.	Költségek és ráfordítások összesen	979 090	26 028 829	128 646	97 096 128
6.	Üzemi eredmény	64 381	1 017 271	3 729	5 757 768
7.	Pénzügyi eredmény	721	-31 309	1 249	749 053
8.	Adózás előtti eredmény	65 027	986 002	5 745	6 512 205
9.	Adózás előtti eredményt csökkentő tételek	71 532	1 895 996	10 149	8 192 402
10.	Adózás előtti eredményt növelő tételek	53 079	1 646 361	10 284	6 094 576
11.	Számított adó alapja	53 042	753 984	3 635	5 006 132
12.	Számított adó	5 143	92 091	611	520 338
13.	Igénybe vett adókedvezmények	343	11 154	3	71 900
14.	Adófizetési kötelezettség	4 786	80 472	607	445 455
15.	Fizetett osztalék	33 840	497 435	152	2 484 852
16.	Adóterhelés százaléka **	8,37	7,87	16,48	7,66
17.	Adózott eredmény	52 273	867 784	3 895	5 990 367
Tulajdonosi adatok		<i>adatok %-ban</i>			
1.	Állami tulajdoni hányad	24,09	26,61	98,47	8,76
2.	Önkormányzati tulajdoni hányad	1,63	6,90	0,00	3,53
3.	Belföldi magánszemély tulajdoni hányad	10,48	0,34	0,36	20,85
4.	Belföldi társasági tulajdoni hányad	59,87	26,45	0,00	24,05
5.	Külföldi tulajdoni hányad	3,83	37,63	1,17	41,15
6.	Egyéb tulajdoni hányad	0,11	2,07	0,00	1,65
Mérlegadatok		<i>adatok M Ft-ban</i>			
1.	Mérlegfőösszeg	1 173 952	34 599 879	190 498	131 720 381
2.	Jegyzett tőke	267 339	2 813 675	21 837	13 259 044
3.	Saját tőke	642 586	8 915 972	84 831	55 148 818
4.	Céltartalék	34 552	2 398 975	2 082	3 260 473
5.	Átlagos statisztikai létszám (fő)	31 290	336 390	5 472	2 262 656

* IFRS-ek szerinti beszámoló készítésére áttért vállalkozások nélkül

** 16. sor nevezőjében pozitív adóalap

Egészségbiztosítási Alapot megillető járulékok és egészségügyi hozzájárulás 2019-ben, igazgatóságonként

(M Ft)

	Észak- budapesti Adó- és Vámigazg.	Kelet- budapesti Adó- és Vámigazg.	Dél-budapesti Adó- és Vámigazg.	Pest Megyei Adó- és Vámigazg.	Borsod-Abaúj -Zemplén Megyei Adó- és Vámigazg.
1. Foglalkoztatottat terhelő természetbeni egészségbiztosítási járulék	0	0	0	0	0
2. Foglalkoztatottat terhelő pénzbeli egészségbiztosítási járulék	0	0	0	0	0
3. Egyéni vállalkozó természetbeni egészségbiztosítási járuléka	0	0	0	0	0
4. Egyéni vállalkozó pénzbeli egészségbiztosítási járuléka	0	0	0	0	0
5. A biztosítottól levont természetbeni egészségbiztosítási járulék 188+293	55 774	35 055	35 539	34 251	19 663
6. A biztosítottól levont pénzbeli egészségbiztosítási járulék 188+293	41 313	25 621	26 175	25 382	14 619
7. Egyéni vállalkozó saját személyére vonatkozó természetbeni egészségbiztosítási járuléka	161	201	213	610	289
8. Egyéni vállalkozó saját személyére vonatkozó pénzbeli egészségbiztosítási járuléka	120	150	159	459	215
9. 188-as és 293-as adónemről az egészségbiztosítási alapot illető járulék összesen	97 368	61 027	62 086	60 702	34 786
10. Egészségügyi szolgáltatási járulék	691	609	688	897	326
11. Östermelők kedvezményes járuléka	3	3	5	61	37
12. Östermelők természetbeni egészségbiztosítási járuléka	1	0	0	14	8
13. Östermelők pénzbeli egészségbiztosítási járuléka	0	0	0	10	6
14. Kifizetőt terhelő ekho egészségbiztosítási alapot illető része	834	764	409	125	76
15. Magánszemélyt terhelő ekho egészségbiztosítási alapot illető része	342	303	214	62	57
16. START kártyás foglalk. utáni kötelezettség egészségbiztosítási alapot illető része	0	0	0	0	0
17. Egyszerűsített foglalkoztatásból eredő közteher egészségbiztosítási alapot illető része	14	14	11	19	14
18. Összesen (10-17. sorok adatai)	1 885	1 693	1 327	1 188	524
19. Tételes egészségügyi hozzájárulás	0	0	0	0	0
20. Százalékos mértékű egészségügyi hozzájárulás	20 764	9 843	11 636	10 153	6 301
21. Összesen (19-20. sorok egészségügyi hozzájárulás adatai)	20 764	9 843	11 636	10 153	6 301
22. Egyéni vállalkozói és östermelői szochó egészségbiztosítási alapot illető része	137	168	180	537	241
23. Kedvezmény nélküli szochó egészségbiztosítási alapot illető része	53 485	32 236	33 103	30 125	17 890
24. START kártyás foglalkoztatott utáni szochó egészségbiztosítási alapot illető része 10 %	0	0	0	0	0
25. START kártyás foglalkoztatott utáni szochó egészségbiztosítási alapot illető része 20 %	0	0	0	0	0
26. START PLUSZ kártyás foglalkoztatott utáni szochó egészségbiztosítási alapot illető része 10 %	0	0	0	0	0
27. START PLUSZ kártyás foglalkoztatott utáni szochó egészségbiztosítási alapot illető része 20 %	0	0	0	0	0
28. START EXTRA kártyás foglalkoztatott utáni szochó egészségbiztosítási alapot illető része 10 %	0	0	0	0	0

Egészségbiztosítási Alapot megillető járulékok és egészségügyi hozzájárulás 2019-ben, igazgatóságonként

(M Ft)

	Észak -budapesti Adó- és Vámigazg.	Kelet -budapesti Adó- és Vámigazg.	Dél-budapesti Adó- és Vámigazg.	Pest Megyei Adó- és Vámigazg.	Borsod-Abaúj -Zemplén Megyei Adó- és Vámigazg.
29. Karrier híd program szochó egészségbiztosítási alapot illető része 13,5 %	0	0	0	0	0
30. Munkabérek nettó értékének megőrzése esetén fizetendő szochó egészségbiztosítási alapot illető része	0	0	0	0	0
31. Két kedvezmény esetén fizetett szochó egészségbiztosítási alapot illető része	0	0	0	0	0
32. Részmunkaidőben foglalkoztatottak utáni szochó egészségbiztosítási alapot illető része 20 %	4	6	5	10	2
33. Közfoglalkoztatott személyek utáni szochó egészségbiztosítási alapot illető része 13,5 %	76	61	19	49	494
34. Szakképzettséget nem igénylő munkakörben foglalkoztatottak utáni szochó egészségbiztosítási alapot illető része 12,5 %	480	537	463	860	269
35. 25 év alattiak utáni 12,5 % szochó egészségbiztosítási alapot illető része	281	199	183	217	115
36. 55 év felettek utáni 12,5 % szochó egészségbiztosítási alapot illető része	535	518	520	605	398
37. GYED-del érintettek 12,5 % szochó egészségbiztosítási alapot illető része	15	11	13	17	7
38. Szabad vállalkozási zónában lévő vállalkozások 12,5 % szochó egészségbiztosítási alapot illető része	1	0	0	0	0
39. Doktori képzésben részt vevő hallgatóként foglalkoztatott 12,5% szochó egészségbiztosítási alapot illető része	0	0	1	0	0
40. Tartósan álláskeresőként foglalkoztatottak 12,5% szochó egészségbiztosítási alapot illető része	3	3	3	6	7
41. A mezőgazdasági munkakörben foglalkoztatottak 12,5 % szochó egészségbiztosítási alapot illető része	5	4	2	27	23
42. Tbj. R.5/d § (1) bekezdés a) pont szerinti szochó egészségbiztosítási alapot illető része	-1	0	0	0	0
43. A kutatás-fejlesztési tevékenység után érvényesíthető adókedvezmény egészségbiztosítási alapot érintő része	-1	-3	0	0	0
44. Szociális hozzájárulás összesen	55 020	33 740	34 492	32 453	19 446
45. Tájékoztató adat a természetbeni egészségbiztosítási járulék terhére érvényesített családi járulékkedvezményről	1 114	894	901	1 351	927
46. Tájékoztató adat a pénzbeli egészségbiztosítási járulék terhére érvényesített családi járulékkedvezményről	580	476	469	708	552

Egészségbiztosítási Alapot megillető járulékok és egészségügyi hozzájárulás 2019-ben, igazgatóságanként

(M Ft)

	Heves Megyei Adó- és Vámigazg.	Nógrád Megyei Adó- és Vámigazg.	Hajdú-Bihar Megyei Adó- és Vámigazg.	Jász-Nagykun -Szolnok Megyei Adó- és Vámigazg.	Szabolcs -Szatmár -Bereg Megyei Adó- és Vámigazg.
1. Foglalk. terhelő természetbeni egészségbiztosítási járulék	0	0	0	0	0
2. Foglalk. terhelő pénzbeli egészségbiztosítási járulék	0	0	0	0	0
3. Egyéni vállalkozó természetbeni egészségbiztosítási járuléka	0	0	0	0	0
4. Egyéni vállalkozó pénzbeli egészségbiztosítási járuléka	0	0	0	0	0
5. A biztosítottól levont természetbeni egészségbiztosítási járulék 188+293	10 211	3 636	17 576	12 056	13 742
6. A biztosítottól levont pénzbeli egészségbiztosítási járulék 188+293	7 584	2 698	13 129	8 951	10 280
7. Egyéni vállalkozó saját személyére vonatkozó természetbeni egészségbiztosítási járuléka	186	96	391	202	396
8. Egyéni vállalkozó saját személyére vonatkozó pénzbeli egészségbiztosítási járuléka	138	72	294	151	296
9. 188-as és 293-as adónemről az egészségbiztosítási alapot illető járulék összesen	18 119	6 502	31 390	21 360	24 714
10. Egészségügyi szolgáltatási járulék	196	103	345	229	270
11. Östermelők kedvezményes járuléka	34	11	119	68	107
12. Östermelők természetbeni egészségbiztosítási járuléka	9	1	10	11	8
13. Östermelők pénzbeli egészségbiztosítási járuléka	7	1	8	8	6
14. Kifizetőt terhelő ekho egészségbiztosítási alapot illető része	29	6	94	34	46
15. Magánszemélyt terhelő ekho egészségbiztosítási alapot illető része	15	2	54	17	33
16. START kártyás foglalk. utáni kötelezettség egészségbiztosítási alapot illető része	0	0	0	0	0
17. Egyszerűsített foglalkoztatásból eredő közteher egészségbiztosítási alapot illető része	7	2	10	5	12
18. Összesen (10-17. sorok adatai)	297	126	640	372	482
19. Tételes egészségügyi hozzájárulás	0	0	0	0	0
20. Százalékos mértékű egészségügyi hozzájárulás	3 312	900	5 326	3 879	3 550
21. Összesen (19-20. sorok egészségügyi hozzájárulás adatai)	3 312	900	5 326	3 879	3 550
22. Egyéni vállalkozói és östermelői szocho egészségbiztosítási alapot illető része	160	84	337	178	332
23. Kedvezmény nélküli szocho egészségbiztosítási alapot illető része	9 484	3 238	15 798	10 859	12 057
24. START kártyás foglalkoztatott utáni szocho egészségbiztosítási alapot illető része 10 %	0	0	0	0	0
25. START kártyás foglalkoztatott utáni szocho egészségbiztosítási alapot illető része 20 %	0	0	0	0	0
26. START PLUSZ kártyás foglalkoztatott utáni szocho egészségbiztosítási alapot illető része 10 %	0	0	0	0	0
27. START PLUSZ kártyás foglalkoztatott utáni szocho egészségbiztosítási alapot illető része 20 %	0	0	0	0	0
28. START EXTRA kártyás foglalkoztatott utáni szocho egészségbiztosítási alapot illető része 10 %	0	0	0	0	0

Egészségbiztosítási Alapot megillető járulékok és egészségügyi hozzájárulás 2019-ben, igazgatóságonként

(M Ft)

	Heves Megyei Adó- és Vámigazg.	Nógrád Megyei Adó- és Vámigazg.	Hajdú-Bihar Megyei Adó- és Vámigazg.	Jász-Nagykun -Szolnok Megyei Adó- és Vámigazg.	Szabolcs -Szatmár -Bereg Megyei Adó- és Vámigazg.
29. Karrier híd program szochó egészségbiztosítási alapot illető része 13,5 %	0	0	0	0	0
30. Munkabérek nettó értékének megőrzése esetén fizetendő szochó egészségbiztosítási alapot illető része	0	0	0	0	0
31. Két kedvezmény esetén fizetett szochó egészségbiztosítási alapot illető része	0	0	0	0	0
32. Részmunkaidőben foglalkoztatottak utáni szochó egészségbiztosítási alapot illető része 20 %	0	1	1	1	2
33. Közfoglalkoztatott személyek utáni szochó egészségbiztosítási alapot illető része 13,5 %	71	90	241	137	469
34. Szakképzettséget nem igénylő munkakörben foglalkoztatottak utáni szochó egészségbiztosítási alapot illető része 12,5 %	121	47	345	223	245
35. 25 év alattiak utáni 12,5 % szochó egészségbiztosítási alapot illető része	62	18	109	87	78
36. 55 év felettiak utáni 12,5 % szochó egészségbiztosítási alapot illető része	172	65	301	250	240
37. GYED-del érintettek 12,5 % szochó egészségbiztosítási alapot illető része	3	1	8	5	5
38. Szabad vállalkozási zónában lévő vállalkozások 12,5 % szochó egészségbiztosítási alapot illető része	0	1	1	0	6
39. Doktori képzésben részt vevő hallgatóként foglalkoztatott 12,5% szochó egészségbiztosítási alapot illető része	0	0	0	0	0
40. Tartósan álláskeresőként foglalkoztatottak 12,5% szochó egészségbiztosítási alapot illető része	2	2	5	3	7
41. A mezőgazdasági munkakörben foglalkoztatottak 12,5 % szochó egészségbiztosítási alapot illető része	7	3	59	34	20
42. Tbj. R.5/d § (1) bekezdés a) pont szerinti szochó egészségbiztosítási alapot illető része	0	0	0	0	0
43. A kutatás-fejlesztési tevékenység után érvényesíthető adókedvezmény egészségbiztosítási alapot érintő része	0	-2	0	0	0
44. Szociális hozzájárulás összesen	10 082	3 548	17 205	11 777	13 461
45. Tájékoztató adat a természetbeni egészségbiztosítási járulék terhére érvényesített családi járulékkedvezményről	332	162	781	503	762
46. Tájékoztató adat a pénzbeli egészségbiztosítási járulék terhére érvényesített családi járulékkedvezményről	180	90	426	283	437

Egészségbiztosítási Alapot megillető járulékok és egészségügyi hozzájárulás 2019-ben, igazgatóságanként

(M Ft)

	Bács-Kiskun Megyei Adó- és Vámigazg.	Békés Megyei Adó- és Vámigazg.	Csongrád Megyei Adó- és Vámigazg.	Győr-Moson -Sopron Megyei Adó- és Vámigazg.	Vas Megyei Adó- és Vámigazg.
1. Foglalk. terhelő természetbeni egészségbiztosítási járulék	0	0	0	0	0
2. Foglalk. terhelő pénzbeli egészségbiztosítási járulék	0	0	0	0	0
3. Egyéni vállalkozó természetbeni egészségbiztosítási járuléka	0	0	0	0	0
4. Egyéni vállalkozó pénzbeli egészségbiztosítási járuléka	0	0	0	0	0
5. A biztosítottól levont természetbeni egészségbiztosítási járulék 188+293	17 493	9 125	13 929	23 317	10 512
6. A biztosítottól levont pénzbeli egészségbiztosítási járulék 188+293	12 996	6 764	10 352	17 374	7 829
7. Egyéni vállalkozó saját személyére vonatkozó természetbeni egészségbiztosítási járuléka	375	235	257	361	192
8. Egyéni vállalkozó saját személyére vonatkozó pénzbeli egészségbiztosítási járuléka	282	175	192	270	143
9. 188-as és 293-as adónemről az egészségbiztosítási alapot illető járulék összesen	31 146	16 299	24 730	41 322	18 676
10. Egészségügyi szolgáltatási járulék	371	217	302	295	151
11. Östermelők kedvezményes járuléka	183	106	109	40	20
12. Östermelők természetbeni egészségbiztosítási járuléka	30	13	13	8	6
13. Östermelők pénzbeli egészségbiztosítási járuléka	22	10	9	6	5
14. Kifizetőt terhelő ekho egészségbiztosítási alapot illető része	48	34	72	109	36
15. Magánszemélyt terhelő ekho egészségbiztosítási alapot illető része	21	18	44	65	25
16. START kártyás foglalk. utáni kötelezettség egészségbiztosítási alapot illető része	0	0	0	0	0
17. Egyszerűsített foglalkoztatásból eredő közteher egészségbiztosítási alapot illető része	10	7	9	6	3
18. Összesen (10-17. sorok adatai)	685	405	558	529	246
19. Tétéles egészségügyi hozzájárulás	0	0	0	-1	0
20. Százalékos mértékű egészségügyi hozzájárulás	5 961	2 732	4 008	8 311	3 043
21. Összesen (19-20. sorok egészségügyi hozzájárulás adatai)	5 961	2 732	4 008	8 310	3 043
22. Egyéni vállalkozói és östermelői szocho egészségbiztosítási alapot illető része	345	203	226	312	164
23. Kedvezmény nélküli szocho egészségbiztosítási alapot illető része	15 771	7 906	12 500	22 006	9 743
24. START kártyás foglalkoztatott utáni szocho egészségbiztosítási alapot illető része 10 %	0	0	0	0	0
25. START kártyás foglalkoztatott utáni szocho egészségbiztosítási alapot illető része 20 %	0	0	0	0	0
26. START PLUSZ kártyás foglalkoztatott utáni szocho egészségbiztosítási alapot illető része 10 %	0	0	0	0	0
27. START PLUSZ kártyás foglalkoztatott utáni szocho egészségbiztosítási alapot illető része 20 %	0	0	0	0	0
28. START EXTRA kártyás foglalkoztatott utáni szocho egészségbiztosítási alapot illető része 10 %	0	0	0	0	0

Egészségbiztosítási Alapot megillető járulékok és egészségügyi hozzájárulás 2019-ben, igazgatóságonként

(M Ft)

	Bács-Kiskun Megyei Adó- és Vámigazg.	Békés Megyei Adó- és Vámigazg.	Csongrád Megyei Adó- és Vámigazg.	Győr-Moson -Sopron Megyei Adó- és Vámigazg.	Vas Megyei Adó- és Vámigazg.
29. Karrier híd program szochó egészségbiztosítási alapot illető része 13,5 %	0	0	0	0	0
30. Munkabérek nettó értékének megőrzése esetén fizetendő szochó egészségbiztosítási alapot illető része	0	0	0	0	0
31. Két kedvezmény esetén fizetett szochó egészségbiztosítási alapot illető része	0	0	0	0	0
32. Részmunkaidőben foglalkoztatottak utáni szochó egészségbiztosítási alapot illető része 20 %	2	1	1	2	0
33. Közfoglalkoztatott személyek utáni szochó egészségbiztosítási alapot illető része 13,5 %	101	172	80	18	29
34. Szakképzettséget nem igénylő munkakörben foglalkoztatottak utáni szochó egészségbiztosítási alapot illető része 12,5 %	378	177	280	282	149
35. 25 év alattiak utáni 12,5 % szochó egészségbiztosítási alapot illető része	137	55	82	188	84
36. 55 év felettiak utáni 12,5 % szochó egészségbiztosítási alapot illető része	340	191	234	370	198
37. GYED-del érintettek 12,5 % szochó egészségbiztosítási alapot illető része	9	5	8	8	5
38. Szabad vállalkozási zónában lévő vállalkozások 12,5 % szochó egészségbiztosítási alapot illető része	1	1	0	0	0
39. Doktori képzésben részt vevő hallgatóként foglalkoztatott 12,5% szochó egészségbiztosítási alapot illető része	0	0	0	0	0
40. Tartósan álláskeresőként foglalkoztatottak 12,5% szochó egészségbiztosítási alapot illető része	7	5	5	1	1
41. A mezőgazdasági munkakörben foglalkoztatottak 12,5 % szochó egészségbiztosítási alapot illető része	43	47	21	23	16
42. Tbj. R.5/d § (1) bekezdés a) pont szerinti szochó egészségbiztosítási alapot illető része	0	0	0	0	0
43. A kutatás-fejlesztési tevékenység után érvényesíthető adókedvezmény egészségbiztosítási alapot érintő része	0	0	-2	0	0
44. Szociális hozzájárulás összesen	17 134	8 763	13 435	23 210	10 389
45. Tájékoztató adat a természetbeni egészségbiztosítási járulék terhére érvényesített családi járulékkedvezményről	664	387	546	620	320
46. Tájékoztató adat a pénzbeli egészségbiztosítási járulék terhére érvényesített családi járulékkedvezményről	342	203	288	314	168

Egészségbiztosítási Alapot megillető járulékok és egészségügyi hozzájárulás 2019-ben, igazgatóságanként

(M Ft)

	Zala Megyei Adó- és Vámigazg.	Fejér Megyei Adó- és Vámigazg.	Komárom- Esztergom Megyei Adó- és Vámigazg.	Veszprém Megyei Adó- és Vámigazg.	Baranya Megyei Adó- és Vámigazg.
1. Foglalk. terhelő természetbeni egészségbiztosítási járulék	0	0	0	0	0
2. Foglalk. terhelő pénzbeli egészségbiztosítási járulék	0	0	0	0	0
3. Egyéni vállalkozó természetbeni egészségbiztosítási járuléka	0	0	0	0	0
4. Egyéni vállalkozó pénzbeli egészségbiztosítási járuléka	0	0	0	0	0
5. A biztosítottól levont természetbeni egészségbiztosítási járulék 188+293	8 502	19 997	14 447	13 088	11 387
6. A biztosítottól levont pénzbeli egészségbiztosítási járulék 188+293	6 332	14 855	10 739	9 724	8 469
7. Egyéni vállalkozó saját személyére vonatkozó természetbeni egészségbiztosítási járuléka	220	221	162	255	188
8. Egyéni vállalkozó saját személyére vonatkozó pénzbeli egészségbiztosítási járuléka	164	166	121	190	140
9. 188-as és 293-as adónemről az egészségbiztosítási alapot illető járulék összesen	15 218	35 239	25 469	23 257	20 184
10. Egészségügyi szolgáltatási járulék	198	257	178	228	255
11. Őstermelők kedvezményes járuléka	23	45	12	22	35
12. Őstermelők természetbeni egészségbiztosítási járuléka	5	9	4	5	8
13. Őstermelők pénzbeli egészségbiztosítási járuléka	4	7	3	4	6
14. Kifizetőt terhelő ekho egészségbiztosítási alapot illető része	30	137	38	60	56
15. Magánszemélyt terhelő ekho egészségbiztosítási alapot illető része	16	125	23	54	23
16. START kártyás foglalk. utáni kötelezettség egészségbiztosítási alapot illető része	0	0	0	0	0
17. Egyszerűsített foglalkoztatásból eredő közteher egészségbiztosítási alapot illető része	4	6	4	5	8
18. Összesen (10-17. sorok adatai)	280	586	262	378	391
19. Tételes egészségügyi hozzájárulás	0	0	0	0	0
20. Százalékos mértékű egészségügyi hozzájárulás	2 424	7 518	5 440	4 408	2 961
21. Összesen (19-20. sorok egészségügyi hozzájárulás adatai)	2 424	7 518	5 440	4 408	2 961
22. Egyéni vállalkozói és őstermelői szochó egészségbiztosítási alapot illető része	187	198	140	219	163
23. Kedvezmény nélküli szochó egészségbiztosítási alapot illető része	7 714	19 050	13 547	12 178	10 060
24. START kártyás foglalkoztatott utáni szochó egészségbiztosítási alapot illető része 10 %	0	0	0	0	0
25. START kártyás foglalkoztatott utáni szochó egészségbiztosítási alapot illető része 20 %	0	0	0	0	0
26. START PLUSZ kártyás foglalkoztatott utáni szochó egészségbiztosítási alapot illető része 10 %	0	0	0	0	0
27. START PLUSZ kártyás foglalkoztatott utáni szochó egészségbiztosítási alapot illető része 20 %	0	0	0	0	0
28. START EXTRA kártyás foglalkoztatott utáni szochó egészségbiztosítási alapot illető része 10 %	0	0	0	0	0

Egészségbiztosítási Alapot megillető járulékok és egészségügyi hozzájárulás 2019-ben, igazgatóságanként

(M Ft)

	Zala Megyei Adó- és Vámigazg.	Fejér Megyei Adó- és Vámigazg.	Komárom- Esztergom Megyei Adó- és Vámigazg.	Veszprém Megyei Adó- és Vámigazg.	Baranya Megyei Adó- és Vámigazg.
29. Karrier híd program szochó egészségbiztosítási alapot illető része 13,5 %	0	0	0	0	0
30. Munkabérek nettó értékének megőrzése esetén fizetendő szochó egészségbiztosítási alapot illető része	0	0	0	0	0
31. Két kedvezmény esetén fizetett szochó egészségbiztosítási alapot illető része	0	0	0	0	0
32. Részmunkaidőben foglalkoztatottak utáni szochó egészségbiztosítási alapot illető része 20 %	0	1	1	1	1
33. Közfoglalkoztatott személyek utáni szochó egészségbiztosítási alapot illető része 13,5 %	42	41	22	34	165
34. Szakképzettséget nem igénylő munkakörben foglalkoztatottak utáni szochó egészségbiztosítási alapot illető része 12,5 %	155	219	205	198	189
35. 25 év alattiak utáni 12,5 % szochó egészségbiztosítási alapot illető része	69	143	110	106	64
36. 55 év felettek utáni 12,5 % szochó egészségbiztosítási alapot illető része	182	336	246	239	195
37. GYED-del érintettek 12,5 % szochó egészségbiztosítási alapot illető része	4	8	5	6	5
38. Szabad vállalkozási zónában lévő vállalkozások 12,5 % szochó egészségbiztosítási alapot illető része	0	0	0	0	0
39. Doktori képzésben részt vevő hallgatóként foglalkoztatott 12,5% szochó egészségbiztosítási alapot illető része	0	0	0	0	0
40. Tartósan álláskeresőként foglalkoztatottak 12,5% szochó egészségbiztosítási alapot illető része	2	2	2	2	3
41. A mezőgazdasági munkakörben foglalkoztatottak 12,5 % szochó egészségbiztosítási alapot illető része	16	22	17	13	27
42. Tbj. R.5/d § (1) bekezdés a) pont szerinti szochó egészségbiztosítási alapot illető része	0	0	0	0	0
43. A kutatás-fejlesztési tevékenység után érvényesíthető adókedvezmény egészségbiztosítási alapot érintő része	0	0	0	0	0
44. Szociális hozzájárulás összesen	8 371	20 020	14 295	12 996	10 872
45. Tájékoztató adat a természetbeni egészségbiztosítási járulék terhére érvényesített családi járulékkedvezményről	306	600	421	455	461
46. Tájékoztató adat a pénzübeli egészségbiztosítási járulék terhére érvényesített családi járulékkedvezményről	160	324	222	242	249

Egészségbiztosítási Alapot megillető járulékok és egészségügyi hozzájárulás 2019-ben, igazgatóságanként

(M Ft)

	Somogy Megyei Adó- és Vámigazg.	Tolna Megyei Adó- és Vámigazg.	Kiemelt Adó- és Vámigazg.	Különös hatásköri szakterület	Országos összesen
1. Foglalk. terhelő természetbeni egészségbiztosítási járulék	0	0	0	0	0
2. Foglalk. terhelő pénzbeli egészségbiztosítási járulék	0	0	0	0	0
3. Egyéni vállalkozó természetbeni egészségbiztosítási járuléka	0	0	0	0	0
4. Egyéni vállalkozó pénzbeli egészségbiztosítási járuléka	0	0	0	0	0
5. A biztosítottól levont természetbeni egészségbiztosítási járulék 188+293	9 729	7 090	92 417	27 366	515 901
6. A biztosítottól levont pénzbeli egészségbiztosítási járulék 188+293	7 241	5 264	69 119	20 655	383 465
7. Egyéni vállalkozó saját személyére vonatkozó természetbeni egészségbiztosítási járuléka	199	154	0	4	5 568
8. Egyéni vállalkozó saját személyére vonatkozó pénzbeli egészségbiztosítási járuléka	149	115	0	3	4 165
9. 188-as és 293-as adónemről az egészségbiztosítási alapot illető járulék összesen	17 318	12 623	161 536	48 028	909 099
10. Egészségügyi szolgáltatási járulék	208	148	0	1	7 164
11. Östermelők kedvezményes járuléka	38	41	0	0	1 122
12. Östermelők természetbeni egészségbiztosítási járuléka	6	10	0	0	183
13. Östermelők pénzbeli egészségbiztosítási járuléka	5	7	0	0	133
14. Kifizetőt terhelő ekho egészségbiztosítási alapot illető része	48	26	559	5	3 674
15. Magánszemélyt terhelő ekho egészségbiztosítási alapot illető része	31	19	217	2	1 781
16. START kártyás foglalk. utáni kötelezettség egészségbiztosítási alapot illető része	0	0	0	0	0
17. Egyszerűsített foglalkoztatásból eredő közteher egészségbiztosítási alapot illető része	8	4	2	0	183
18. Összesen (10-17. sorok adatai)	344	255	778	8	14 240
19. Tételes egészségügyi hozzájárulás	0	0	0	0	-1
20. Százalékos mértékű egészségügyi hozzájárulás	2 813	2 809	41 537	6 300	175 928
21. Összesen (19-20. sorok egészségügyi hozzájárulás adatai)	2 813	2 809	41 537	6 300	175 927
22. Egyéni vállalkozói és östermelői szocho egészségbiztosítási alapot illető része	171	137	0	4	4 822
23. Kedvezmény nélküli szocho egészségbiztosítási alapot illető része	8 895	6 471	91 485	29 018	484 621
24. START kártyás foglalkoztatott utáni szocho egészségbiztosítási alapot illető része 10 %	0	0	0	0	0
25. START kártyás foglalkoztatott utáni szocho egészségbiztosítási alapot illető része 20 %	0	0	0	0	0
26. START PLUSZ kártyás foglalkoztatott utáni szocho egészségbiztosítási alapot illető része 10 %	0	0	0	0	0
27. START PLUSZ kártyás foglalkoztatott utáni szocho egészségbiztosítási alapot illető része 20 %	0	0	0	0	0
28. START EXTRA kártyás foglalkoztatott utáni szocho egészségbiztosítási alapot illető része 10 %	0	0	0	0	0

Egészségbiztosítási Alapot megillető járulékok és egészségügyi hozzájárulás 2019-ben, igazgatóságonként

(M Ft)

	Somogyi Megyei Adó- és Vámigazg.	Tolna Megyei Adó- és Vámigazg.	Kiemelt Adó- és Vámigazg.	Különös hatásköri szakterület	Országos összesen
29. Karrier hid program szochó egészségbiztosítási alapot illető része 13,5 %	0	0	0	0	1
30. Munkabérek nettó értékének megőrzése esetén fizetendő szochó egészségbiztosítási alapot illető része	0	0	0	0	0
31. Két kedvezmény esetén fizetett szochó egészségbiztosítási alapot illető része	0	0	0	0	0
32. Részmunkaidőben foglalkoztatottak utáni szochó egészségbiztosítási alapot illető része 20 %	0	0	0	0	43
33. Közfoglalkoztatott személyek utáni szochó egészségbiztosítási alapot illető része 13,5 %	85	46	32	55	2 629
34. Szakképzettséget nem igénylő munkakörben foglalkoztatottak utáni szochó egészségbiztosítási alapot illető része 12,5 %	183	112	543	12	6 672
35. 25 év alattiak utáni 12,5 % szochó egészségbiztosítási alapot illető része	69	37	663	6	3 161
36. 55 év felettiak utáni 12,5 % szochó egészségbiztosítási alapot illető része	197	122	1 152	57	7 664
37. GYED-del érintettek 12,5 % szochó egészségbiztosítási alapot illető része	3	2	34	1	188
38. Szabad vállalkozási zónában lévő vállalkozások 12,5 % szochó egészségbiztosítási alapot illető része	0	0	0	0	12
39. Doktori képzésben részt vevő hallgatóként foglalkoztatott 12,5% szochó egészségbiztosítási alapot illető része	0	0	0	0	3
40. Tartósan álláskeresőként foglalkoztatottak 12,5% szochó egészségbiztosítási alapot illető része	4	2	2	0	76
41. A mezőgazdasági munkakörben foglalkoztatottak 12,5 % szochó egészségbiztosítási alapot illető része	19	18	1	2	468
42. Tbj. R.5/d § (1) bekezdés a) pont szerinti szochó egészségbiztosítási alapot illető része	0	0	0	-337	-338
43. A kutatás-fejlesztési tevékenység után érvényesíthető adókedvezmény egészségbiztosítási alapot érintő része	0	0	-121	0	-128
44. Szociális hozzájárulás összesen	9 626	6 947	93 791	28 818	509 894
45. Tájékoztató adat a természetbeni egészségbiztosítási járulék terhére érvényesített családi járulékkedvezményről	392	228	1 581	778	15 486
46. Tájékoztató adat a pénzügyi egészségbiztosítási járulék terhére érvényesített családi járulékkedvezményről	211	118	835	381	8 258

Nyugdíjbiztosítási Alapot megillető járulékok 2019-ben, igazgatóságoként

(M Ft)

	Észak -budapesti Adó- és Vámigazg.	Kelet -budapesti Adó- és Vámigazg.	Dél -budapesti Adó- és Vámigazg.	Pest Megyei Adó- és Vámigazg.	Borsod -Abaúj -Zemplén Megyei Adó- és Vámigazg.
1. Foglalkoztató nyugdíjbiztosítási járuléka	0	0	0	0	0
2. Egyéni vállalkozók és mg.őstermelő nyugdíjbiztosítási járuléka	0	0	0	0	0
3. Biztosított foglalkoztatottak nyugdíjjáruléka 125+291	143 032	89 146	90 522	87 491	50 627
4. Munkanélküli ellátás/Álláskeresési támogatás után fizetett nyugdíjjáruléka 125+291	1 347	10	1	6	699
5. GYED, GYES, GYET, stb. utáni nyugdíjjáruléka 125+291	12 275	0	0	0	0
6. Egyéni vállalkozók és mg. őstermelő saját jogon fizetett nyugdíjjáruléka	409	462	512	1 378	646
7. Mnyk tag biztosított foglalkoztatottak nyugdíjjáruléka	0	0	0	0	0
8. Felszolgálati díj utáni nyugdíjbiztosítási járuléka	614	381	108	81	21
9. Őstermelő kedvezményes nyugdíjjáruléka	7	9	12	154	93
10. Összesen (1-9 sorok összege)	157 684	90 008	91 155	89 110	52 086
11. Kifizetőt terhelő ekho nyugdíjbiztosítási alapot illető része	3 080	2 830	1 494	450	280
12. Magánszemélyt terhelő ekho nyugdíjbiztosítási alapot illető része	803	707	506	145	138
13. START kártyás foglalk. utáni köt. nyugdíjbiztosítási alapot illető része	0	0	0	0	0
14. Korkedvezmény-biztosítási járuléka	0	0	0	0	0
15. Egyszerűsített foglalkoztatásból eredő közteher nyugdíjbiztosítási alapot illető része	1 217	1 304	992	1 827	1 312
16. Összesen (11-15 sorok összege)	5 100	4 841	2 992	2 422	1 730
17. Egyéni vállalkozói és őstermelői szocó nyugdíjbiztosítási alapot illető része	509	626	669	1 995	897
18. Kedvezmény nélküli szocó nyugdíjbiztosítási alapot illető része	198 098	118 841	121 995	111 721	66 309
19. START kártyás foglalk. utáni szocó nyugdíjbiztosítási alapot illető része 10 %	0	0	0	0	0
20. START kártyás foglalk. utáni szocó nyugdíjbiztosítási alapot illető része 20 %	0	0	0	0	0
21. START PLUSZ kártyás foglalk. utáni szocó nyugdíjbiztosítási alapot illető része 10 %	0	0	0	0	0
22. START PLUSZ kártyás foglalk. utáni szocó nyugdíjbiztosítási alapot illető része 20 %	0	0	0	0	0
23. START EXTRA kártyás foglalk. utáni szocó nyugdíjbiztosítási alapot illető része 10 %	0	0	0	0	0
24. Karrier híd program szocó nyugdíjbiztosítási alapot illető része 13,5 %	0	0	0	0	0
25. Munkabérek nettó ért. megőrzése esetén fiz. szocó nyugdíjbiztosítási alapot illető része	0	0	0	0	0
26. Két kedvezmény esetén fizetett szocó nyugdíjbiztosítási alapot illető része	0	0	0	0	0

Nyugdíjbiztosítási Alapot megillető járulékok 2019-ben, igazgatóságoként

(M Ft)

	Észak -budapesti Adó- és Vámigazg.	Kelet -budapesti Adó- és Vámigazg.	Dél -budapesti Adó- és Vámigazg.	Pest Megyei Adó- és Vámigazg.	Borsod -Abaúj -Zemplén Megyei Adó- és Vámigazg.
27. Részmunkaidőben foglalk. utáni szocho nyugdíjbiztosítási alapot illető része 20 %	16	21	17	35	7
28. Közfoglalkoztatott személyek utáni szocho nyugdíjbiztosítási alapot illető része 13,5 %	290	229	69	182	1 851
29. Szakképzettséget nem igénylő munkak. foglalk. utáni szocho nyugdíjbiztosítási alapot illető része 12,5 %	1 805	2 009	1 739	3 225	1 013
30. 25 év alattiak utáni 12,5 % szocho nyugdíjbiztosítási alapot illető része	1 060	752	691	824	429
31. 55 év felettiak utáni 12,5 % szocho nyugdíjbiztosítási alapot illető része	2 030	1 950	1 969	2 297	1 502
32. GYED-del érintettek 12,5 % szocho nyugdíjbiztosítási alapot illető része	58	41	49	65	27
33. Szabad vállalkozási zónában lévő vállalkozások 12,5 % szocho nyugdíjbiztosítási alapot illető része	4	1	1	1	2
34. Doktori képzésben részt vevő hallgatóként foglalk. 12,5 % szocho nyugdíjbiztosítási alapot illető része	1	2	4	1	0
35. Tartósan álláskeresőként foglalkoztatottak 12,5% szocho nyugdíjbiztosítási alapot illető része	11	11	10	23	26
36. A mezőgazdasági munkakörben foglalkoztatottak 12,5 % szocho nyugdíjbiztosítási alapot illető része	21	14	9	102	88
37. Tbj. R. 5/d § (1) bekezdés a) pont szerinti nyugdíjbiztosítási alapot illető része	-5	0	0	0	0
38. A kutatás-fejlesztési tevékenység után érvényesíthető adókedvezmény egészségbiztosítási alapot érintő része	-2	-10	-2	0	0
39. Szociális hozzájárulás összesen:	203 896	124 487	127 220	120 471	72 151
40. Tájékoztató adat a nyugdíjjárulék terhére érvényesített családi járulékkedvezményről	1 785	1 095	1 024	1 636	1 571

Nyugdíjbiztosítási Alapot megillető járulékok 2019-ben, igazgatóságoként

(M Ft)

	Heves Megyei Adó- és Vámigazg.	Nógrád Megyei Adó- és Vámigazg.	Hajdú- Bihar Megyei Adó- és Vámigazg.	Jász- -Nagykun- -Szolnok Megyei Adó- és Vámigazg.	Szabolcs- -Szatmár- -Bereg Megyei Adó- és Vámigazg.
1. Foglalkoztató nyugdíjbiztosítási járuléka	0	0	0	0	0
2. Egyéni vállalkozók és mg.őstermelő nyugdíjbiztosítási járuléka	0	0	0	0	0
3. Biztosított foglalkoztatottak nyugdíjjáruléka 125+291	26 217	9 428	45 337	31 156	35 541
4. Munkanélküli ellátás/Álláskeresési támogatás után fizetett nyugdíjjárulék 125+291	273	229	517	358	669
5. GYED, GYES, GYET, stb. utáni nyugdíjjárulék 125+291	0	0	0	0	0
6. Egyéni vállalkozók és mg. őstermelő saját jogon fizetett nyugdíjjáruléka	413	249	861	472	848
7. Mnyv tag biztosított foglalkoztatottak nyugdíjjáruléka	0	0	0	0	0
8. Felszolgáloi díj utáni nyugdíjbiztosítási járulék	26	0	44	2	2
9. Őstermelő kedvezményes nyugdíjjáruléka	85	28	301	170	270
10. Összesen (1-9 sorok összege)	27 014	9 934	47 060	32 158	37 330
11. Kifizetőt terhelő ekho nyugdíjbiztosítási alapot illető része	106	22	343	125	165
12. Magánszemélyt terhelő ekho nyugdíjbiztosítási alapot illető része	35	5	129	38	78
13. START kártyás foglalk. utáni köt. nyugdíjbiztosítási alapot illető része	0	0	0	0	0
14. Korkedvezmény-biztosítási járulék	0	0	0	0	0
15. Egyszerűsített foglalkoztatásból eredő közteher nyugdíjbiztosítási alapot illető része	648	265	1 015	517	1 176
16. Összesen (11-15 sorok összege)	789	292	1 487	680	1 419
17. Egyéni vállalkozói és őstermelői szocho nyugdíjbiztosítási alapot illető része	594	311	1 253	658	1 236
18. Kedvezmény nélküli szocho nyugdíjbiztosítási alapot illető része	35 312	12 060	58 771	40 435	44 885
19. START kártyás foglalk. utáni szocho nyugdíjbiztosítási alapot illető része 10 %	0	0	0	0	0
20. START kártyás foglalk. utáni szocho nyugdíjbiztosítási alapot illető része 20 %	0	0	0	0	0
21. START PLUSZ kártyás foglalk. utáni szocho nyugdíjbiztosítási alapot illető része 10 %	0	0	0	0	0
22. START PLUSZ kártyás foglalk. utáni szocho nyugdíjbiztosítási alapot illető része 20 %	0	0	0	0	0
23. START EXTRA kártyás foglalk. utáni szocho nyugdíjbiztosítási alapot illető része 10 %	0	0	0	0	0
24. Karrier híd program szocho nyugdíjbiztosítási alapot illető része 13,5 %	0	0	0	0	0
25. Munkabérek nettó ért. megőrzése esetén fiz. szocho nyugdíjbiztosítási alapot illető része	0	0	0	0	0
26. Két kedvezmény esetén fizetett szocho nyugdíjbiztosítási alapot illető része	0	0	0	0	0

Nyugdíjbiztosítási Alapot megillető járulékok 2019-ben, igazgatóságonként

(M Ft)

	Heves Megyei Adó- és Vámigazg.	Nógrád Megyei Adó- és Vámigazg.	Hajdú- Bihar Megyei Adó- és Vámigazg.	Jász- -Nagykun- -Szolnok Megyei Adó- és Vámigazg.	Szabolcs -Szatmár- -Bereg Megyei Adó- és Vámigazg.
27. Részmunkaidőben foglalk. utáni szocho nyugdíjbiztosítási alapot illető része 20 %	2	2	5	4	8
28. Közfoglalkoztatott személyek utáni szocho nyugdíjbiztosítási alapot illető része 13,5 %	267	336	902	515	1 758
29. Szakképzettséget nem igénylő munkak. foglalk. utáni szocho nyugdíjbiztosítási alapot illető része 12,5 %	458	178	1 301	834	924
30. 25 év alattiak utáni 12,5 % szocho nyugdíjbiztosítási alapot illető része	232	68	411	326	296
31. 55 év felettiek utáni 12,5 % szocho nyugdíjbiztosítási alapot illető része	651	247	1 142	942	908
32. GYED-del érintettek 12,5 % szocho nyugdíjbiztosítási alapot illető része	12	4	30	18	19
33. Szabad vállalkozási zónában lévő vállalkozások 12,5 % szocho nyugdíjbiztosítási alapot illető része	1	4	3	1	22
34. Doktori képzésben részt vevő hallgatóként foglalk. 12,5 % szocho nyugdíjbiztosítási alapot illető része	0	0	1	0	0
35. Tartósan álláskeresőként foglalkoztatottak 12,5% szocho nyugdíjbiztosítási alapot illető része	8	9	19	11	26
36. A mezőgazdasági munkakörben foglalkoztatottak 12,5 % szocho nyugdíjbiztosítási alapot illető része	26	12	223	128	75
37. Tbj. R. 5/d § (1) bekezdés a) pont szerinti nyugdíjbiztosítási alapot illető része	0	0	0	0	0
38. A kutatás-fejlesztési tevékenység után érvényesíthető adókedvezmény egészségbiztosítási alapot érintő része	0	-6	0	0	0
39. Szociális hozzájárulás összesen:	37 563	13 225	64 061	43 872	50 157
40. Tájékoztató adat a nyugdíjjárulék terhére érvényesített családi járulékkedvezményről	446	248	1 113	759	1 243

Nyugdíjbiztosítási Alapot megillető járulékok 2019-ben, igazgatóságoként

(M Ft)

	Bács-Kiskun Megyei Adó- és Vámigazg.	Békés Megyei Adó- és Vámigazg.	Csongrád Megyei Adó- és Vámigazg.	Győr-Moson- Sopron Megyei Adó- és Vámigazg.	Vas Megyei Adó- és Vámigazg.
1. Foglalkoztató nyugdíjbiztosítási járuléka	0	0	0	0	0
2. Egyéni vállalkozók és mg.őstermelő nyugdíjbiztosítási járuléka	0	0	0	0	0
3. Biztosított foglalkoztatottak nyugdíjjáruléka 125+291	45 034	23 563	35 886	59 657	26 960
4. Munkanélküli ellátás/Álláskeresési támogatás után fizetett nyugdíjjáruléka 125+291	404	337	279	235	189
5. GYED, GYES, GYET, stb. utáni nyugdíjjáruléka 125+291	0	0	0	0	0
6. Egyéni vállalkozók és mg. őstermelő saját jogon fizetett nyugdíjjáruléka	856	586	624	788	423
7. Mnyf tag biztosított foglalkoztatottak nyugdíjjáruléka	0	0	0	0	0
8. Felszolgálati díj utáni nyugdíjbiztosítási járuléka	25	1	9	11	6
9. Őstermelő kedvezményes nyugdíjjáruléka	466	268	277	102	49
10. Összesen (1-9 sorok összege)	46 785	24 755	37 075	60 793	27 627
11. Kifizetőt terhelő ekho nyugdíjbiztosítási alapot illető része	176	123	263	399	132
12. Magánszemélyt terhelő ekho nyugdíjbiztosítási alapot illető része	49	42	103	155	59
13. START kártyás foglalk. utáni köt. nyugdíjbiztosítási alapot illető része	0	0	0	0	0
14. Korkedvezmény-biztosítási járuléka	0	0	0	0	0
15. Egyszerűsített foglalkoztatásból eredő közteher nyugdíjbiztosítási alapot illető része	1 050	716	862	647	333
16. Összesen (11-15 sorok összege)	1 275	881	1 228	1 201	524
17. Egyéni vállalkozói és őstermelői szochó nyugdíjbiztosítási alapot illető része	1 279	752	837	1 161	610
18. Kedvezmény nélküli szochó nyugdíjbiztosítási alapot illető része	58 651	29 404	46 540	81 978	36 308
19. START kártyás foglalk. utáni szochó nyugdíjbiztosítási alapot illető része 10 %	0	0	0	0	0
20. START kártyás foglalk. utáni szochó nyugdíjbiztosítási alapot illető része 20 %	0	0	0	0	0
21. START PLUSZ kártyás foglalk. utáni szochó nyugdíjbiztosítási alapot illető része 10 %	0	0	0	0	0
22. START PLUSZ kártyás foglalk. utáni szochó nyugdíjbiztosítási alapot illető része 20 %	0	0	0	0	0
23. START EXTRA kártyás foglalk. utáni szochó nyugdíjbiztosítási alapot illető része 10 %	0	0	0	0	0
24. Karrier híd program szochó nyugdíjbiztosítási alapot illető része 13,5 %	0	0	1	0	0
25. Munkabérek nettó ért. megőrzése esetén fiz. szochó nyugdíjbiztosítási alapot illető része	0	0	0	0	0
26. Két kedvezmény esetén fizetett szochó nyugdíjbiztosítási alapot illető része	0	0	0	0	0

Nyugdíjbiztosítási Alapot megillető járulékok 2019-ben, igazgatóságonként

(M Ft)

	Bács-Kiskun Megyei Adó- és Vámigazg.	Békés Megyei Adó- és Vámigazg.	Csongrád Megyei Adó- és Vámigazg.	Győr-Moson -Sopron Megyei Adó- és Vámigazg.	Vas Megyei Adó- és Vámigazg.
27. Részmunkaidőben foglalk. utáni szocho nyugdíjbiztosítási alapot illető része 20 %	7	3	5	7	0
28. Közfoglalkoztatott személyek utáni szocho nyugdíjbiztosítási alapot illető része 13,5 %	381	646	300	66	107
29. Szakképzettséget nem igénylő munkak. foglalk. utáni szocho nyugdíjbiztosítási alapot illető része 12,5 %	1 425	667	1 055	1 059	562
30. 25 év alattiak utáni 12,5 % szocho nyugdíjbiztosítási alapot illető része	518	209	312	708	318
31. 55 év felettiak utáni 12,5 % szocho nyugdíjbiztosítási alapot illető része	1 292	726	894	1 399	745
32. GYED-del érintettek 12,5 % szocho nyugdíjbiztosítási alapot illető része	33	19	30	29	18
33. Szabad vállalkozási zónában lévő vállalkozások 12,5 % szocho nyugdíjbiztosítási alapot illető része	2	2	0	0	0
34. Doktori képzésben részt vevő hallgatóként foglalk. 12,5 % szocho nyugdíjbiztosítási alapot illető része	0	0	1	0	0
35. Tartósan álláskeresőként foglalkoztatottak 12,5% szocho nyugdíjbiztosítási alapot illető része	28	18	18	3	4
36. A mezőgazdasági munkakörben foglalkoztatottak 12,5 % szocho nyugdíjbiztosítási alapot illető része	160	175	81	88	60
37. Tbj. R. 5/d § (1) bekezdés a) pont szerinti nyugdíjbiztosítási alapot illető része	0	0	0	0	0
38. A kutatás-fejlesztési tevékenység után érvényesíthető adókedvezmény egészségbiztosítási alapot érintő része	-1	0	-8	0	0
39. Szociális hozzájárulás összesen:	63 775	32 621	50 066	86 498	38 732
40. Tájékoztató adat a nyugdíjjárulék terhére érvényesített családi járulékedvezményről	863	555	732	677	386

Nyugdíjbiztosítási Alapot megillető járulékok 2019-ben, igazgatóságoként

(M Ft)

	Zala Megyei Adó- és Vámigazg.	Fejér Megyei Adó- és Vámigazg.	Komárom -Esztergom Megyei Adó- és Vámigazg.	Veszprém Megyei Adó- és Vámigazg.	Baranya Megyei Adó- és Vámigazg.
1. Foglalkoztató nyugdíjbiztosítási járuléka	0	0	0	0	0
2. Egyéni vállalkozók és mg.őstermelő nyugdíjbiztosítási járuléka	0	0	0	0	0
3. Biztosított foglalkoztatottak nyugdíjjáruléka 125+291	21 894	51 351	37 048	33 584	29 289
4. Munkanélküli ellátás/Álláskeresési támogatás után fizetett nyugdíjjárulék 125+291	245	330	269	262	309
5. GYED, GYES, GYET, stb. utáni nyugdíjjárulék 125+291	0	0	0	0	0
6. Egyéni vállalkozók és mg. őstermelő saját jogon fizetett nyugdíjjáruléka	460	502	365	558	425
7. Mnyv tag biztosított foglalkoztatottak nyugdíjjáruléka	0	0	0	0	0
8. Felszolgáloi díj utáni nyugdíjbiztosítási járuléka	36	16	17	69	10
9. Őstermelő kedvezményes nyugdíjjáruléka	58	112	31	56	89
10. Összesen (1-9 sorok összege)	22 693	52 311	37 730	34 529	30 122
11. Kifizetőt terhelő ekho nyugdíjbiztosítási alapot illető része	109	506	137	216	204
12. Magánszemélyt terhelő ekho nyugdíjbiztosítási alapot illető része	38	300	55	128	54
13. START kártyás foglalk. utáni köt. nyugdíjbiztosítási alapot illető része	0	0	0	0	0
14. Korkedvezmény-biztosítási járuléka	0	0	0	0	0
15. Egyszerűsített foglalkoztatásból eredő közteher nyugdíjbiztosítási alapot illető része	478	598	476	591	827
16. Összesen (11-15 sorok összege)	625	1 404	668	935	1 085
17. Egyéni vállalkozói és őstermelői szochó nyugdíjbiztosítási alapot illető része	697	734	521	815	603
18. Kedvezmény nélküli szochó nyugdíjbiztosítási alapot illető része	28 645	70 995	50 359	45 313	37 459
19. START kártyás foglalk. utáni szochó nyugdíjbiztosítási alapot illető része 10 %	0	0	0	0	0
20. START kártyás foglalk. utáni szochó nyugdíjbiztosítási alapot illető része 20 %	0	0	0	0	0
21. START PLUSZ kártyás foglalk. utáni szochó nyugdíjbiztosítási alapot illető része 10 %	0	0	0	0	0
22. START PLUSZ kártyás foglalk. utáni szochó nyugdíjbiztosítási alapot illető része 20 %	0	0	0	0	0
23. START EXTRA kártyás foglalk. utáni szochó nyugdíjbiztosítási alapot illető része 10 %	0	0	0	0	0
24. Karrier híd program szochó nyugdíjbiztosítási alapot illető része 13,5 %	0	0	0	0	0
25. Munkabérek nettó ért. megőrzése esetén fiz. szochó nyugdíjbiztosítási alapot illető része	0	0	0	0	0
26. Két kedvezmény esetén fizetett szochó nyugdíjbiztosítási alapot illető része	0	0	0	0	0

Nyugdíjbiztosítási Alapot megillető járulékok 2019-ben, igazgatóságonként

(M Ft)

	Zala Megyei Adó- és Vámigazg.	Fejér Megyei Adó- és Vámigazg.	Komárom-Esztergom Megyei Adó- és Vámigazg.	Veszprém Megyei Adó- és Vámigazg.	Baranya Megyei Adó- és Vámigazg.
27. Részmunkaidőben foglalk. utáni szocho nyugdíjbiztosítási alapot illető része 20 %	1	4	5	3	2
28. Közfoglalkoztatott személyek utáni szocho nyugdíjbiztosítási alapot illető része 13,5 %	158	154	81	129	617
29. Szakképzettséget nem igénylő munkak. foglalk. utáni szocho nyugdíjbiztosítási alapot illető része 12,5 %	582	826	770	746	711
30. 25 év alattiak utáni 12,5 % szocho nyugdíjbiztosítási alapot illető része	260	539	412	398	244
31. 55 év felettiak utáni 12,5 % szocho nyugdíjbiztosítási alapot illető része	689	1 270	927	904	739
32. GYED-del érintettek 12,5 % szocho nyugdíjbiztosítási alapot illető része	14	29	18	23	18
33. Szabad vállalkozási zónában lévő vállalkozások 12,5 % szocho nyugdíjbiztosítási alapot illető része	0	0	0	0	1
34. Doktori képzésben részt vevő hallgatóként foglalk. 12,5 % szocho nyugdíjbiztosítási alapot illető része	0	0	0	0	0
35. Tartósan álláskeresőként foglalkoztatottak 12,5% szocho nyugdíjbiztosítási alapot illető része	6	8	7	6	13
36. A mezőgazdasági munkakörben foglalkoztatottak 12,5 % szocho nyugdíjbiztosítási alapot illető része	59	84	63	49	100
37. Tbj. R. 5/d § (1) bekezdés a) pont szerinti nyugdíjbiztosítási alapot illető része	0	0	0	0	0
38. A kutatás-fejlesztési tevékenység után érvényesíthető adókedvezmény egészségbiztosítási alapot érintő része	0	0	0	0	0
39. Szociális hozzájárulás összesen:	31 111	74 643	53 163	48 386	40 507
40. Tájékoztató adat a nyugdíjjárulék terhére érvényesített családi járulékkedvezményről	381	777	501	580	626

Nyugdíjbiztosítási Alapot megillető járulékok 2019-ben, igazgatóságonként

(M Ft)

	Somogy Megyei Adó- és Vámigaz- gatóság	Tolna Megyei Adó- és Vámigazga- tóság	Kiemelt Adó- és Vámigazga- tóság	Különös Hatásköri Szakterület	Országos összesen
1. Foglalkoztató nyugdíjbiztosítási járuléka	0	0	0	0	0
2. Egyéni vállalkozók és mg.őstermelő nyugdíjbiztosítási járuléka	0	0	0	0	0
3. Biztosított foglalkoztatottak nyugdíjjáruléka 125+291	25 078	18 181	235 926	70 534	1 322 483
4. Munkanélküli ellátás/Álláskeresési támogatás után fizetett nyugdíjjáruléka 125+291	293	166	0	0	7 430
5. GYED, GYES, GYET, stb. utáni nyugdíjjáruléka 125+291	0	0	0	0	12 275
6. Egyéni vállalkozók és mg. őstermelő saját jogon fizetett nyugdíjjáruléka	435	349	0	8	12 629
7. Mnyv tag biztosított foglalkoztatottak nyugdíjjáruléka	0	0	0	0	0
8. Felszolgálói díj utáni nyugdíjbiztosítási járuléka	27	7	191	0	1 704
9. Őstermelő kedvezményes nyugdíjjáruléka	95	103	0	1	2 838
10. Összesen (1-9 sorok összege)	25 928	18 806	236 117	70 543	1 359 359
11. Kifizetőt terhelő ekho nyugdíjbiztosítási alapot illető része	176	94	2 056	17	13 501
12. Magánszemélyt terhelő ekho nyugdíjbiztosítási alapot illető része	74	45	513	4	4 204
13. START kártyás foglalk. utáni köt. nyugdíjbiztosítási alapot illető része	0	0	0	0	0
14. Korkedvezmény-biztosítási járuléka	0	0	0	0	0
15. Egyszerűsített foglalkoztatásból eredő közteher nyugdíjbiztosítási alapot illető része	717	389	161	33	18 152
16. Összesen (11-15 sorok összege)	967	528	2 730	54	35 857
17. Egyéni vállalkozói és őstermelői szocho nyugdíjbiztosítási alapot illető része	638	506	0	13	17 915
18. Kedvezmény nélküli szocho nyugdíjbiztosítási alapot illető része	32 952	23 991	340 323	106 520	1 797 865
19. START kártyás foglalk. utáni szocho nyugdíjbiztosítási alapot illető része 10 %	0	0	0	0	0
20. START kártyás foglalk. utáni szocho nyugdíjbiztosítási alapot illető része 20 %	0	0	0	0	0
21. START PLUSZ kártyás foglalk. utáni szocho nyugdíjbiztosítási alapot illető része 10 %	0	0	0	0	0
22. START PLUSZ kártyás foglalk. utáni szocho nyugdíjbiztosítási alapot illető része 20 %	0	0	0	0	0
23. START EXTRA kártyás foglalk. utáni szocho nyugdíjbiztosítási alapot illető része 10 %	0	0	0	0	0
24. Karrier híd program szocho nyugdíjbiztosítási alapot illető része 13,5 %	0	0	0	0	2
25. Munkabérek nettó ért. megőrzése esetén fiz. szocho nyugdíjbiztosítási alapot illető része	0	0	0	0	1
26. Két kedvezmény esetén fizetett szocho nyugdíjbiztosítási alapot illető része	0	0	0	0	0

Nyugdíjbiztosítási Alapot megillető járulékok 2019-ben, igazgatóságonként

(M Ft)

	Somogy Megyei Adó- és Vámigazgatóság	Tolna Megyei Adó- és Vámigazgatóság	Kiemelt Adó- és Vámigazgatóság	Különös Hatásköri Szakterület	Országos összesen
27. Részmunkaidőben foglalk. utáni szocho nyugdíjbiztosítási alapot illető része 20 %	2	1	0	0	159
28. Közfoglalkoztatott személyek utáni szocho nyugdíjbiztosítási alapot illető része 13,5 %	318	171	119	209	9 854
29. Szakképzettséget nem igénylő munkak. foglalk. utáni szocho nyugdíjbiztosítási alapot illető része 12,5 %	689	423	2 024	45	25 069
30. 25 év alattiak utáni 12,5 % szocho nyugdíjbiztosítási alapot illető része	258	138	2 472	24	11 900
31. 55 év felettiak utáni 12,5 % szocho nyugdíjbiztosítási alapot illető része	742	461	4 297	211	28 936
32. GYED-del érintettek 12,5 % szocho nyugdíjbiztosítási alapot illető része	12	9	128	3	707
33. Szabad vállalkozási zónában lévő vállalkozások 12,5 % szocho nyugdíjbiztosítási alapot illető része	1	1	0	0	44
34. Doktori képzésben részt vevő hallgatóként foglalk. 12,5 % szocho nyugdíjbiztosítási alapot illető része	0	0	1	0	10
35. Tartósan álláskeresőként foglalkoztatottak 12,5% szocho nyugdíjbiztosítási alapot illető része	14	7	7	1	295
36. A mezőgazdasági munkakörben foglalkoztatottak 12,5 % szocho nyugdíjbiztosítási alapot illető része	70	67	4	6	1 763
37. Tbj. R. 5/d § (1) bekezdés a) pont szerinti nyugdíjbiztosítási alapot illető része	0	0	0	-1 241	-1 246
38. A kutatás-fejlesztési tevékenység után érvényesíthető adókedvezmény egészségbiztosítási alapot érintő része	0	0	-439	0	-468
39. Szociális hozzájárulás összesen:	35 696	25 775	348 936	105 791	1 892 806
40. Tájékoztató adat a nyugdíjjárulék terhére érvényesített családi járulékkedvezményről	540	299	1 923	671	20 431

Adóraktárból, tagállamból és importból szabadforgalomba bocsátott jövédéki termékek mennyisége 2019-ben

Megnevezés	Mennyiségi egység	2018	2019
Motorbenzin	millió liter	1 960,37	1 987,38
Gázolaj	millió liter	4 354,00	4 509,61
E-85	millió liter	0,00	0,00
Üzemanyag-petróleum	millió liter	3,00	2,98
Fűtőolaj	ezer kg	10 665,37	7 520,49
Cseppfolyós szénhidrogén	ezer kg	38 465,69	35 743,21
Sűrített gáz	ezer nm ³	21,28	14,72
Alkoholtermék	ezer hl	16 087,78	11 499,30
Denaturált alkohol	ezer hl	55 649,26	66 965,93
Bioetanol	ezer hl	0,00	0,00
Sör	ezer hl	29 860,08	30 708,66
Habzóbor	ezer liter	14 696,16	14 696,96
Egyéb habzó erjesztett ital	ezer liter	522,50	452,55
Köztes alkoholtermék	ezer liter	1 441,03	1 258,95
Cigaretta, szivar, szivarka	millió db	8 870,76	8 898,82
Fogyasztási dohány	ezer kg	4 998,20	4 320,50
Elektronikus cigaretta töltőfolyadék	ml	12 521 445,20	17 053 971,40
Új dohánytermék-kategória folyadék	ml	0,00	0,00
Csendes bor	ezer liter	9 071,48	9 144,93
Egyéb csendes erjesztett ital	ezer liter	8 999,92	9 959,95

Az értékek megjelenítése két tizedes hosszán történik, ezért előfordulhat, hogy a táblázatban 0 érték látható, annak ellenére, hogy a mennyiség nem 0.

Az adatok visszamenőleg változhatnak!

A csendes bor adatok nem tartalmazzák az egyszerűsített adóraktárak elszámolásainak adatait.

A táblázatban azon termékek adatait nem jelenítjük meg, amelyek egyetlen gyártóhoz köthetőek, így közzétételükkel az adóítók sérülne.

Ügyfélkapcsolati információk alakulása 2019-ben, országosan

Megnevezés	2019
Az Általános Tájékoztató Rendszerbe (TCC) kezdeményezett összes hívás (db):	1 114 406
sikeres hívások:	841 904
Az Ügyintézői Contact Centerbe (ÜCC) kezdeményezett összes hívás (db):	232 777
sikeres hívások:	180 197
Kiadott igazolások száma (db):	718 168
adóigazolás:	464 840
jövedelemigazolás:	235 484
illetőségigazolás:	17 844
Külföldi nyomtatványon történő igazolások száma (db):	94 707
Hátralékrendezés (db):	8 691
Hátralékrendezés (E Ft):	964 492

Ügyfélszolgálati információk alakulása 2019-ben, igazgatóságoként

Megnevezés	Észak-budapesti Adó- és Vámigazgatóság	Kelet-budapesti Adó- és Vámigazgatóság	Dél-budapesti Adó- és Vámigazgatóság
Kiadott igazolások száma (db):	61 938	53 889	47 756
adóigazolás:	36 486	33 594	29 967
jövedelemigazolás:	20 952	18 479	15 806
illetőségigazolás:	4 500	1 816	1 983
Hátralékrendezés (db):	164	282	264
Hátralékrendezés (E Ft):	64 391	33 301	39 041
Megnevezés	Hajdú-Bihar Megyei Adó- és Vámigazgatóság	Jász-Nagykun-Szolnok Megyei Adó- és Vámigazgatóság	Szabolcs-Szatmár-Bereg Megyei Adó- és Vámigazgatóság
Kiadott igazolások száma (db):	41 226	20 577	39 684
adóigazolás:	28 261	13 692	25 054
jövedelemigazolás:	12 421	6 688	14 345
illetőségigazolás:	544	197	285
Hátralékrendezés (db):	68	377	376
Hátralékrendezés (E Ft):	1 369	34 030	20 737
Megnevezés	Vas Megyei Adó- és Vámigazgatóság	Zala Megyei Adó- és Vámigazgatóság	Fejér Megyei Adó- és Vámigazgatóság
Kiadott igazolások száma (db):	16 630	21 097	26 511
adóigazolás:	11 144	12 846	17 562
jövedelemigazolás:	5 315	7 763	8 417
illetőségigazolás:	171	488	532
Hátralékrendezés (db):	153	222	252
Hátralékrendezés (E Ft):	4 838	13 574	10 649
Megnevezés	Tolna Megyei Adó- és Vámigazgatóság	Kiemelt Adó- és Vámigazgatóság	Országos összesen
Kiadott igazolások száma (db):	16 038	7 900	718 168
adóigazolás:	10 999	3 853	464 840
jövedelemigazolás:	4 852	2 784	235 484
illetőségigazolás:	187	1 263	17 844
Hátralékrendezés (db):	393	78	8 691
Hátralékrendezés (E Ft):	27 530	1 932	964 492

Ügyfélszolgálati információk alakulása 2019-ben, igazgatóságoként

Megnevezés	Pest Megyei Adó- és Vámigazgatóság	Borsod-Abaúj-Zemplén Megyei Adó- és Vámigazgatóság	Heves Megyei Adó- és Vámigazgatóság	Nógrád Megyei Adó- és Vámigazgatóság
Kiadott igazolások száma (db):	81 294	39 800	19 332	11 939
adóigazolás:	51 026	26 984	12 992	8 633
jövedelemigazolás:	28 645	12 250	6 061	3 091
illetőségigazolás:	1 623	566	279	215
Hátralékrendezés (db):	291	2 130	49	1 407
Hátralékrendezés (E Ft):	58 935	411 337	1 769	133 311
Megnevezés	Bács-Kiskun Megyei Adó- és Vámigazgatóság	Békés Megyei Adó- és Vámigazgatóság	Csongrád Megyei Adó- és Vámigazgatóság	Győr-Moson-Sopron Megyei Adó- és Vámigazgatóság
Kiadott igazolások száma (db):	35 488	22 579	29 578	33 924
adóigazolás:	23 694	15 788	20 153	21 932
jövedelemigazolás:	11 358	6 565	8 919	11 495
illetőségigazolás:	436	226	506	497
Hátralékrendezés (db):	417	200	315	279
Hátralékrendezés (E Ft):	19 124	7 746	10 610	18 502
Megnevezés	Komárom-Esztergom Megyei Adó- és Vámigazgatóság	Veszprém Megyei Adó- és Vámigazgatóság	Baranya Megyei Adó- és Vámigazgatóság	Somogy Megyei Adó- és Vámigazgatóság
Kiadott igazolások száma (db):	18 049	23 685	27 697	21 557
adóigazolás:	11 866	15 892	18 545	13 877
jövedelemigazolás:	5 769	7 569	8 711	7 229
illetőségigazolás:	414	224	441	451
Hátralékrendezés (db):	147	303	54	470
Hátralékrendezés (E Ft):	5 080	26 690	2 387	17 609
Megnevezés	fővárosi székhelyű igazgatóságok	vidéki székhelyű igazgatóságok		
Kiadott igazolások száma (db):	252 777	465 391		
adóigazolás:	154 926	309 914		
jövedelemigazolás:	86 666	148 818		
illetőségigazolás:	11 185	6 659		
Hátralékrendezés (db):	1 079	7 612		
Hátralékrendezés (E Ft):	197 600	766 892		

Beérkezett bevallások és adatszolgáltatások száma 2019-ben

(db)	
Bevallás megnevezése	2019
Eva alapbevallások	22 893
Áfa alapbevallások	4 240 752
Havi, negyedéves és éves bevallók alapbevallásai	464 365
Társasági adó alapbevallások	445 869
Szja alapbevallás (önálló)	2 032 864
Szja bevallási tervezet (bevallássá vált)	3 139 372
Járuclék és munkaadói szja alapbevallás	8 617 270
Támogatás alapbevallások	6 682
Zöldadós alapbevallások	124 933
Egyéb alapbevallások	1 028 153
NY - Nullás bevallást helyettesítő nyilatkozat	674 825
Önellenőrzések	1 006 736
Helyesbítések	447 961
Adószakmai bevallások összesen:	22 252 675
Munkáltatók, kifizetők alap kontrolladatai	1 927 318
NAV-hoz benyújtott és önkormányzatok felé továbbítandó hipabevallások	721 655
Beérkezett regisztrációsadó-adatlapok, jövedéki bevallások és adatszolgáltatások, vámárnyilatkozatok száma 2019-ben, országosan	
Megnevezés	2019
Regisztrációsadó-eljárásokhoz kapcsolódóan benyújtott adatlapok	213 867
Jövedéki szakterületen beérkezett bevallások és adatszolgáltatások	325 114
Vámeljárásokhoz kapcsolódóan benyújtott árnyilatkozatok	1 502 709
Összesen:	2 041 690

Beérkezett bevallások és adatszolgáltatások száma 2019-ben, igazgatóságonként

(db)

Megnevezés	Észak-budapesti Adó- és Vámigazgatóság	Kelet-budapesti Adó- és Vámigazgatóság	Dél-budapesti Adó- és Vámigazgatóság	Pest Megyei Adó- és Vámigazgatóság
Eva alapbevallások	3 648	2 816	3 696	3 828
Áfa alapbevallások	499 210	473 001	440 075	601 272
Havi, negyedéves és éves bevallók alapbevallásai	54 255	44 465	48 342	63 680
Társasági adó alapbevallások	54 037	52 476	47 706	63 229
Szja alapbevallás (önálló)	90 641	103 415	110 763	239 885
Szja alapbevallás (munkáltatóval elszámoló)	0	0	0	0
Adóhatósági adómegállapítás/adóbevallási tervezet	153 248	188 963	199 073	412 307
Járuulék és munkaadói szja alapbevallás	714 773	741 764	701 076	1 108 850
Támogatás alapbevallások	27	34	39	599
Zöldadós alapbevallások	11 406	10 803	11 130	15 643
Egyéb alapbevallások	116 670	114 671	112 942	158 112
NY - Nullás bevallást helyettesítő nyilatkozat	66 716	61 071	59 717	83 232
Önellenőrzések	103 264	96 717	88 346	121 594
Helyesbítések	90 946	44 718	28 509	37 950
Bevallások összesen:	1 958 841	1 934 914	1 851 414	2 910 181
Kontroll-adatszolgáltatások	884 846	171 224	135 045	14 292

Beérkezett bevallások és adatszolgáltatások száma 2019-ben, igazgatóságonként

(db)

Megnevezés	Borsod-Abaúj -Zemplén Megyei Adó- és Vámigazg.	Heves Megyei Adó- és Vámigazgatóság	Nógrád Megyei Adó- és Vámigazgatóság	Hajdú-Bihar Megyei Adó- és Vámigazgatóság
Eva alapbevallások	629	291	156	698
Áfa alapbevallások	149 951	87 116	43 151	173 725
Havi, negyedéves és éves bevallók alapbevallásai	20 413	11 203	4 626	21 407
Társasági adó alapbevallások	19 447	9 455	5 131	17 755
Szja alapbevallás (önálló)	112 410	57 819	33 323	112 333
Szja alapbevallás (munkáltatóval elszámoló)	0	0	0	0
Adóhatósági adómegállapítás/adóbevallási tervezet	213 621	93 846	61 107	158 777
Járuulék és munkaadói szja alapbevallás	419 440	227 966	114 520	452 907
Támogatás alapbevallások	417	333	74	354
Zöldadós alapbevallások	4 960	2 923	1 101	5 620
Egyéb alapbevallások	37 376	20 334	10 187	41 175
NY - Nullás bevallást helyettesítő nyilatkozat	29 137	15 330	8 711	30 098
Önellenőrzések	46 011	23 930	10 989	48 405
Helyesbítések	15 134	7 288	3 875	18 850
Bevallások összesen:	1 068 946	557 834	296 951	1 082 104
Kontroll-adatszolgáltatások	16 065	5 148	6 233	13 986

Beérkezett bevallások és adatszolgáltatások száma 2019-ben, igazgatóságonként

(db)

Megnevezés	Jász-Nagykun -Szolnok Megyei Adó- és Vámigazg.	Szabolcs-Szatmár -Bereg Megyei Adó- és Vámigazg.	Bács-Kiskun Megyei Adó- és Vámigazgatóság	Békés Megyei Adó- és Vámigazgatóság
Eva alapbevallások	368	505	572	264
Áfa alapbevallások	93 793	147 600	187 246	91 742
Havi, negyedéves és éves bevallók alapbevallásai	12 925	15 868	19 931	10 529
Társasági adó alapbevallások	9 298	15 320	18 481	8 787
Szja alapbevallás (önálló)	70 253	122 239	117 100	80 004
Szja alapbevallás (munkáltatóval elszámoló)	0	0	0	0
Adóhatósági adómegállapítás/adóbevallási tervezet	122 590	161 064	140 444	96 603
Járulék és munkaadói szja alapbevallás	244 851	430 307	461 428	250 312
Támogatás alapbevallások	347	683	692	301
Zöldadós alapbevallások	2 890	5 193	8 602	2 993
Egyéb alapbevallások	22 679	31 827	40 223	20 704
NY - Nullás bevallást helyettesítő nyilatkozat	17 945	29 197	28 452	20 351
Önellenőrzések	29 420	41 248	41 383	23 782
Helyesbítések	13 286	13 421	15 654	8 494
Bevallások összesen:	640 645	1 014 472	1 080 208	614 866
Kontroll-adatszolgáltatások	8 973	16 126	12 514	7 471

Beérkezett bevallások és adatszolgáltatások száma 2019-ben, igazgatóságonként

(db)

Megnevezés	Csongrád Megyei Adó- és Vámigazgatóság	Győr-Moson -Sopron Megyei Adó-és Vámigazg.	Vas Megyei Adó- és Vámigazgatóság	Zala Megyei Adó- és Vámigazgatóság
Eva alapbevallások	670	836	335	339
Áfa alapbevallások	145 034	200 578	90 878	99 148
Havi, negyedéves és éves bevallók alapbevallásai	14 744	21 367	9 873	11 499
Társasági adó alapbevallások	14 652	18 189	8 814	10 370
Szja alapbevallás (önálló)	85 246	111 490	55 825	58 510
Szja alapbevallás (munkáltatóval elszámoló)	0	0	0	0
Adóhatósági adómegállapítás/adóbevallási tervezet	115 539	127 947	78 797	81 558
Járulék és munkaadói szja alapbevallás	360 524	385 638	191 971	227 392
Támogatás alapbevallások	280	241	87	141
Zöldadós alapbevallások	6 132	6 819	3 647	3 037
Egyéb alapbevallások	36 787	44 694	21 048	23 375
NY - Nullás bevallást helyettesítő nyilatkozat	26 646	33 866	19 215	22 605
Önellenőrzések	41 082	45 463	20 674	21 871
Helyesbítések	20 990	16 021	7 621	8 991
Bevallások összesen:	868 326	1 013 149	508 785	568 836
Kontroll-adatszolgáltatások	9 261	14 715	5 540	7 133

Beérkezett bevallások és adatszolgáltatások száma 2019-ben, igazgatóságonként

(db)

Megnevezés	Fejér Megyei Adó- és Vámigazgatóság	Komárom-Esztergom Megyei Adó- és Vámigazgatóság	Veszprém Megyei Adó- és Vámigazgatóság	Baranya Megyei Adó- és Vámigazgatóság
Eva alapbevallások	780	555	482	734
Áfa alapbevallások	142 320	114 988	122 609	123 356
Havi, negyedéves és éves bevallók alapbevallásai	16 183	12 638	14 339	13 640
Társasági adó alapbevallások	15 368	11 213	13 091	14 574
Szja alapbevallás (önálló)	89 475	64 912	77 292	72 271
Szja alapbevallás (munkáltatóval elszámoló)	0	0	0	0
Adóhatósági adómegállapítás/adóbevallási tervezet	137 943	98 334	105 256	107 688
Járulék és munkaadói szja alapbevallás	317 016	227 014	276 012	293 947
Támogatás alapbevallások	282	147	270	452
Zöldadós alapbevallások	3 301	3 290	3 306	3 853
Egyéb alapbevallások	35 154	26 884	29 742	34 286
NY - Nullás bevallást helyettesítő nyilatkozat	24 829	19 005	23 178	22 272
Önellenőrzések	40 687	27 577	30 588	30 755
Helyesbítések	14 524	9 868	9 409	12 908
Bevallások összesen:	837 862	616 425	705 574	730 736
Kontroll-adatszolgáltatások	11 846	7 898	9 179	10 915

Beérkezett bevallások és adatszolgáltatások száma 2019-ben, igazgatóságonként

(db)

Megnevezés	Somogy Megyei Adó- és Vámigazgatóság	Tolna Megyei Adó- és Vámigazgatóság	Kiemelt Adó- és Vámigazgatóság
Eva alapbevallások	297	343	
Áfa alapbevallások	91 523	66 793	12 830
Havi, negyedéves és éves bevallók alapbevallásai	10 053	8 349	2 882
Társasági adó alapbevallások	10 498	7 166	638
Szja alapbevallás (önálló)	58 558	48 022	
Szja alapbevallás (munkáltatóval elszámoló)	0	0	0
Adóhatósági adómegállapítás/adóbevallási tervezet	92 039	62 165	
Járulék és munkaadói szja alapbevallás	220 286	175 254	7 396
Támogatás alapbevallások	372	285	214
Zöldadós alapbevallások	2 371	1 762	2 492
Egyéb alapbevallások	23 607	16 702	3 528
NY - Nullás bevallást helyettesítő nyilatkozat	16 036	11 511	703
Önellenőrzések	23 011	16 535	20 301
Helyesbítések	8 054	5 554	25 598
Bevallások összesen:	556 705	420 441	76 582
Kontroll-adatszolgáltatások	8 618	4 906	507 042

Beérkezett bevallások és adatszolgáltatások száma 2019-ben, igazgatóságonként

(db)

Megnevezés	Különös hatásköri szakterület	Összesen
Eva alapbevallások	51	22 893
Áfa alapbevallások	42 813	4 240 752
Havi, negyedéves és éves bevallók alapbevallásai	1 154	464 365
Társasági adó alapbevallások	174	445 869
Szja alapbevallás (önálló)	61 078	2 032 864
Szja alapbevallás (munkáltatóval elszámoló)	0	0
Adóhatósági adómegállapítás/adóbevallási tervezet	130 463	3 139 372
Járuclék és munkaadói szja alapbevallás	66 626	8 617 270
Támogatás alapbevallások	11	6 682
Zöldadós alapbevallások	1 659	124 933
Egyéb alapbevallások	5 446	1 028 153
NY - Nullás bevallást helyettesítő nyilatkozat	5 002	674 825
Önellenőrzések	13 103	1 006 736
Helyesbítések	10 298	447 961
Bevallások összesen:	337 878	22 252 675
Kontroll-adatszolgáltatások	38 342	1 927 318

Kimutatás az SZJA 1+1% elszámolásáról 2018 – 2019. években, országosan

Megnevezés	2018. év	2019. év
Érvényes nyilatkozatok száma	3 082 513	3 197 023
Civil szervezetre	1 797 742	1 694 732
Egyházra	993 955	1 225 777
Kiemelt költségvetési előirányzatra	290 816	276 514
Civil szervezetek száma	27 223	27 645
Egyházak száma	31	31
Kiemelt költségvetési előirányzat száma	1	1
Felajánlott összeg (M Ft)	14 488	16 545
Civil szervezetre (M Ft)	8 322	8 802
Egyházra (M Ft)	4 761	6 254
Kiemelt költségvetési előirányzatra (M Ft)	1 406	1 489

Kimutatás az adó- és vámigazgatóságok által köztartozásra visszatartott összegekről 2019-ben

adatok E Ft-ban

	Önkormányzat	NAV	Adók módjára behajtandó	Összesen
Észak-budapesti Adó- és Vámigazgatóság	9 868	2 744 160	7 476	2 761 504
Kelet-budapesti Adó- és Vámigazgatóság	17 473	3 183 578	9 096	3 210 147
Dél-budapesti Adó- és Vámigazgatóság	10 009	2 512 174	14 381	2 536 564
Pest Megyei Adó- és Vámigazgatóság	67 805	2 852 952	19 439	2 940 196
Borsod-Abaúj-Zemplén Megyei Adó- és Vámigazgatóság	41 256	1 283 408	14 331	1 338 995
Heves Megyei Adó- és Vámigazgatóság	16 949	360 033	6 119	383 101
Nógrád Megyei Adó- és Vámigazgatóság	8 228	140 940	4 494	153 662
Hajdú-Bihar Megyei Adó- és Vámigazgatóság	108 536	1 661 413	13 288	1 783 237
Jász-Nagykun-Szolnok Megyei Adó- és Vámigazgatóság	19 656	312 967	10 746	343 369
Szabolcs-Szatmár-Bereg Megyei Adó- és Vámigazgatóság	52 363	1 150 217	12 229	1 214 809
Bács-Kiskun Megyei Adó- és Vámigazgatóság	38 816	856 700	7 762	903 278
Békés Megyei Adó- és Vámigazgatóság	10 991	382 390	6 534	399 915
Csongrád Megyei Adó- és Vámigazgatóság	14 864	614 933	5 906	635 703
Győr-Moson-Sopron Megyei Adó- és Vámigazgatóság	27 513	1 139 021	2 001	1 168 535
Vas Megyei Adó- és Vámigazgatóság	2 877	507 263	2 784	512 924
Zala Megyei Adó- és Vámigazgatóság	2 451	292 588	3 305	298 344
Fejér Megyei Adó- és Vámigazgatóság	6 338	1 544 542	4 531	1 555 411
Komárom-Esztergom Megyei Adó- és Vámigazgatóság	28 544	841 160	2 959	872 663
Veszprém Megyei Adó- és Vámigazgatóság	31 428	793 875	2 692	827 995
Baranya Megyei Adó- és Vámigazgatóság	34 347	985 094	3 976	1 023 417
Somogy Megyei Adó- és Vámigazgatóság	255	630 558	6 500	637 313
Tolna Megyei Adó- és Vámigazgatóság	1 522	410 476	3 331	415 329
Kiemelt Adó- és Vámigazgatóság	7 573	838 434	247 401	1 093 408
Különös hatásköri szakterület	7 561	337 366	247 401	592 328
	559 662	26 038 876	411 281	27 009 819

Vámhatósági engedéllyel rendelkező alanyok száma 2018 – 2019. években, országosan

Engedélyek/tanúsítványok típusa (db)	2018. év	2019. év
Vámmal és regisztrációs adóval kapcsolatos engedélyek/tanúsítványok		
A.TR. engedélyezett exportőri engedély	42	42
Aktív feldolgozással összefüggő engedélyek	64	55
Alanyi vámentességgel kapcsolatos engedély	37	40
Általános felhasználású kezességvállalási engedély	36	35
Általános forgalmi adó biztosítéknyújtás alóli mentesség	187	203
Általános forgalmi adó összegének 50%-os biztosítására vonatkozó engedély	2	1
Áruk közösségi jellegének bizonyítására szolgáló dokumentumok illetékes vámhivatal általi záradékolás nélküli használatára vonatkozó engedély	7	4
Átmeneti megőrzési raktárra szóló engedély	347	323
Az általános forgalmi adó törvény hatálya alá tartozó adóraktári engedély	42	37
Az áru vámértékének részét képező összegek meghatározásának egyszerűsítésére vonatkozó engedély (3 oszlop, az (EU) 2015/2446 felhatalmazáson alapuló rendelet A. melléklete)	3	3
Az áruk uniós vámjogi státusának igazolásához engedélyes kibocsátó státusra vonatkozó engedély	28	31
Csővezetéken szállított termékek egyszerűsített árutovábbítási engedély	2	0
Egységes vámáru-nyilatkozattal eltérő nyomtatvány benyújtására szóló engedély	70	46
Egyszerűsített áfa adóraktári engedély	11	9
Egyszerűsített árnyilatkozat használatára vonatkozó engedély	8	10
Egyszerűsített vámérték használatára szóló engedély	1	0
Elektronikus vám elé állításra szóló engedély	23	25
Elfogadott exportőri engedély	212	214
Engedély árnyilatkozat ellenőrzés nélküli elfogadására	30	10
Engedélyezett címzetti engedély	332	317
Engedélyezett feladói engedély	128	126
Gépjárműflotta-üzemeltetői engedély	8	7
Halasztott fizetési engedélyek	291	299
Ideiglenes behozatallal kapcsolatos engedély	0	1
Kezesség-, vagy biztosítéknyújtás alóli mentesség engedélye (TC 33)	5	5
Kiviteli eljárással kapcsolatos egyszerűsített engedélyek	115	46
Korlátozott felhasználású kezességvállalási engedély	1	0
Könyvelés szerinti elkülönítés engedélye	2	2
Közbenső vasúti fuvarozási engedély	2	1
Központi vámkezelésre vonatkozó engedély	6	8
Különleges záruk használatára vonatkozó engedély	36	90
Megbízható vámadós engedélye	261	201

Vámhatósági engedéllyel rendelkező alanyok száma 2018 – 2019. években, országosan

Engedélyek/tanúsítványok típusa	2018. év	2019. év
Vámmal és regisztrációs adóval kapcsolatos engedélyek/tanúsítványok száma		
Meghatározott célra történő felhasználási engedélyek	41	38
Önadózásra feljogosító engedélyek	346	363
Összkezeség-vállalási	407	447
Passzív feldolgozással kapcsolatos engedélyek	61	58
Regisztrációs adó köteget befizetési engedély	165	165
Szabadforgalomba bocsátás egyszerűsített engedélyek	27	14
Számítógépes vámárnyilatkozat-feldolgozó rendszer felhasználásával kinyomtatott EV benyújtására szóló engedély	254	236
TC 32 egyedi garanciajegy forgalmazására kiadott engedély	4	4
TIR-eljáráshoz kapcsolódó engedélyezett címzeti engedély	59	54
Vám-árnyilatkozatnak – a kiviteli eljárást illetően is – a nyilatkozattevő nyilvántartásába való bejegyzés formájában történő benyújtására vonatkozó engedély	194	239
Vámértékbevallás benyújtása alóli mentesség engedélye	1	0
Vámfelügyelet melletti feldolgozással kapcsolatos engedélyek	1	0
Vámraktár engedélyek	168	153
Vámügynöki engedély	73	0
Vasúton vagy nagy konténerben szállított termékek egyszerűsített árutovábbítási engedélye	1	1
AEO ¹ tanúsítvány	402	421
Jövedéki termékekkel kapcsolatos érvényes engedéllyel rendelkező alanyok száma engedélytípusonként ^{2,3}		
Adóraktári engedély	982	1 009
Jövedéki engedélyes kereskedő	930	946
Egyszerűsített adóraktári engedély	1 902	1 888
Felhasználói engedélyes	101	96
Bejegyzett kereskedői engedély	224	227
Bejegyzett feladói engedély	10	11
Eseti bejegyzett kereskedői engedély	2	3
Dohány-kiskereskedelemre vonatkozó engedélyek száma	5 333	5 271
Fémkereskedelmi engedéllyel rendelkező gazdálkodók száma³	496	475
Összesen:	14 523	14 310

¹ Authorised Economic Operator certificate; engedélyezett gazdálkodói tanúsítvány.

² Egy gazdálkodó több engedéllyel is rendelkezhet.

³ Telephelyengedélyek számát nem tartalmazza.

Hatósági munka

A NAV ellenőrzési tevékenységének kiemelt mutatószámai 2019-ben, igazgatóságonként

Megnevezés		Igazgatóságokénti bontás			
		Észak-budapesti Adó- és Vámigazgatóság	Kelet-budapesti Adó- és Vámigazgatóság	Dél-budapesti Adó- és Vámigazgatóság	Pest Megyei Adó- és Vámigazgatóság
ELLENŐRZÉSI DARABSZÁMOK	Adóellenőrzések	1 151	1 121	640	1 320
	ebből: utólagos adó- és támogatásnem-ellenőrzés (kiutalás előtti ellenőrzés nélkül)	552	543	339	741
	kiutalás előtti ellenőrzés	237	390	159	350
	záró ellenőrzés	362	188	142	229
	Jogkövetési vizsgálatok	13 857	15 449	9 812	17 042
	ebből: egyes adókötelezettségek teljesítésére irányuló ellenőrzés	6 522	6 724	3 994	7 163
	adatok gyűjtését célzó, illetve egyes gazdasági események valóságának vizsgálatára irányuló ell	7 215	8 655	5 760	9 820
	perelőkészítésre irányuló ellenőrzés	120	70	58	59
	Ismételt ellenőrzések	0	3	2	0
	Egyéb ellenőrzések (pl. szja 1+1%)	13	10	5	5
	Meghiúsult ellenőrzések	1 298	3 956	1 118	920
Mindösszesen	16 319	20 539	11 577	19 287	
MEGÁLLAPÍTÁSOK	Nettó adókülönbözet (M Ft)	33 283	23 083	22 764	34 209
	Véglegessé vált adókülönbözet (M Ft)	39 355	29 095	34 453	38 038
	Összes véglegessé vált visszatartás (M Ft)*	2 489	5 207	2 733	799
SZANKCIÓK	Adóbírság, mulasztási bírság, késedelmi pótlék (M Ft)	25 763	32 030	33 641	57 687

* A KAVIG adata az ellenőrzésekhez kapcsolódó visszatartáson túl magában foglalja a külföldi adóalanyok esetében elutasított összegeket is.

A NAV ellenőrzési tevékenységének kiemelt mutatószámai 2019-ben, igazgatóságoként

Megnevezés		Igazgatóságokénti bontás			
		Borsod-Abaúj -Zemplén Megyei Adó- és Vámigazgatóság	Heves Megyei Adó- és Vámigazgatóság	Nógrád Megyei Adó- és Vámigazgatóság	Hajdú-Bihar Megyei Adó- és Vámigazgatóság
ELLENŐRZÉSI DARABSZÁMOK	Adóellenőrzések	698	461	156	572
	ebből: utólagos adó- és támogatásnem-ellenőrzés (kiutalás előtti ellenőrzés nélkül)	419	316	118	315
	kiutalás előtti ellenőrzés	253	65	34	112
	záró ellenőrzés	26	80	4	145
	Jogkövetési vizsgálatok	10 058	5 777	2 901	8 178
	ebből: egyes adókötelezettségek teljesítésére irányuló ellenőrzés	5 062	1 667	1 408	4 269
	adatok gyűjtését célzó, illetve egyes gazdasági események valódiságának vizsgálatára irányuló ell	4 617	4 089	1 489	3 844
	perelőkészítésre irányuló ellenőrzés	379	21	4	65
	Ismételt ellenőrzések	1	0	1	0
	Egyéb ellenőrzések (pl. szja 1+1%)	4	6	7	5
	Meghiúsult ellenőrzések	246	234	83	177
	Mindösszesen	11 007	6 478	3 148	8 932
MEGÁLLAPÍTÁSOK	Nettó adókülönbözet (M Ft)	6 664	7 879	2 445	4 929
	Véglegessé vált adókülönbözet (M Ft)	6 991	7 349	2 445	7 268
	Összes véglegessé vált visszatartás (M Ft)*	254	80	21	305
SZANKCIÓK	Adóbírság, mulasztási bírság, késedelmi pótlék (M Ft)	8 927	4 693	1 993	10 039

* A KAVIG adata az ellenőrzésekhez kapcsolódó visszatartáson túl magában foglalja a külföldi adóalanyok esetében elutasított összegeket is.

A NAV ellenőrzési tevékenységének kiemelt mutatószámai 2019-ben, igazgatóságoként

Megnevezés		Igazgatóságokénti bontás			
		Jász-Nagykun -Szolnok Megyei Adó- és Vámigazgatóság	Szabolcs-Szatmár -Bereg Megyei Adó- és Vámigazgatóság	Bács-Kiskun Megyei Adó- és Vámigazgatóság	Békés Megyei Adó-és Vámigazgatóság
ELLENŐRZÉSI DARABSZÁMOK	Adóellenőrzések	325	573	419	238
	ebből: utólagos adó- és támogatásnem- ellenőrzés (kiutalás előtti ellenőrzés nélkül)	202	297	230	178
	kiutalás előtti ellenőrzés	58	148	122	8
	záró ellenőrzés	65	128	67	52
	Jogkövetési vizsgálatok	4 906	10 529	6 423	4 039
	ebből: egyes adókötelezettségek teljesítésére irányuló ellenőrzés	2 683	4 279	2 363	1 235
	adatok gyűjtését célzó, illetve egyes gazdasági események valódiságának vizsgálatára irányuló ell	2 192	6 222	3 999	2 779
	perelőkészítésre irányuló ellenőrzés	31	28	61	25
	Ismételt ellenőrzések	1	0	2	0
	Egyéb ellenőrzések (pl. szja 1+1%)	7	0	10	10
Meghiúsult ellenőrzések	624	196	172	74	
Mindösszesen	5 863	11 298	7 026	4 361	
MEGÁLLAPÍTÁSOK	Nettó adókülönbözet (M Ft)	3 462	4 174	9 076	3 265
	Véglegessé vált adókülönbözet (M Ft)	5 168	3 422	8 205	2 024
	Összes véglegessé vált visszatartás (M Ft)*	121	202	310	119
SZANKCIÓK	Adóbírság, mulasztási bírság, késedelmi pótlék (M Ft)	4 186	4 403	6 865	2 473

* A KAVIG adata az ellenőrzésekhez kapcsolódó visszatartáson túl magában foglalja a külföldi adóalanyok esetében elutasított összegeket is.

A NAV ellenőrzési tevékenységének kiemelt mutatószámai 2019-ben, igazgatóságoként

Megnevezés		Igazgatóságokénti bontás			
		Csongrád Megyei Adó- és Vámigazgatóság	Győr-Moson-Sopron Megyei Adó- és Vámigazgatóság	Vas Megyei Adó- és Vámigazgatóság	Zala Megyei Adó- és Vámigazgatóság
ELLENŐRZÉSI DARABSZÁMOK	Adóellenőrzések	338	917	434	362
	ebből: utólagos adó- és támogatásnem-ellenőrzés (kiutalás előtti ellenőrzés nélkül)	295	501	345	148
	kiutalás előtti ellenőrzés	32	106	38	27
	záró ellenőrzés	11	310	51	187
	Jogkövetési vizsgálatok	5 414	6 341	4 650	4 212
	ebből: egyes adókötelezettségek teljesítésére irányuló ellenőrzés	2 376	2 540	1 738	1 850
	adatok gyűjtését célzó, illetve egyes gazdasági események valóságának vizsgálatára irányuló ell	2 992	3 723	2 902	2 324
	perelőkészítésre irányuló ellenőrzés	46	78	10	38
	Ismételt ellenőrzések	0	3	0	0
	Egyéb ellenőrzések (pl. szja 1+1%)	8	5	5	10
	Meghiúsult ellenőrzések	168	60	7	66
	Mindösszesen	5 928	7 326	5 096	4 650
MEGÁLLAPÍTÁSOK	Nettó adókülönbözet (M Ft)	7 602	10 480	6 490	1 977
	Véglegessé vált adókülönbözet (M Ft)	4 569	9 673	5 881	2 644
	Összes véglegessé vált visszatartás (M Ft)*	116	411	26	104
SZANKCIÓK	Adóbírság, mulasztási bírság, késedelmi pótlék (M Ft)	6 309	11 929	5 400	2 715

* A KAVIG adata az ellenőrzésekhez kapcsolódó visszatartáson túl magában foglalja a külföldi adóalanyok esetében elutasított összegeket is.

A NAV ellenőrzési tevékenységének kiemelt mutatószámai 2019-ben, igazgatóságonként

		Igazgatóságokénti bontás			
Megnevezés		Fejér Megyei Adó-és Vámigazgatóság	Komárom-Esztergom Megyei Adó-és Vámigazgatóság	Veszprém Megyei Adó- és Vámigazgatóság	Baranya Megyei Adó- és Vámigazgatóság
ELLENŐRZÉSI DARABSZÁMOK	Adóellenőrzések	435	364	297	536
	ebből: utólagos adó- és támogatásnem- ellenőrzés (kiutalás előtti ellenőrzés nélkül)	369	257	248	305
	kiutalás előtti ellenőrzés	55	85	18	94
	záró ellenőrzés	11	22	31	137
	Jogkövetési vizsgálatok	5 470	5 299	4 723	5 795
	ebből: egyes adókötelezettségek teljesítésére irányuló ellenőrzés	2 624	3 058	1 485	2 728
	adatok gyűjtését célzó, illetve egyes gazdasági események valóságának vizsgálatára irányuló ell	2 832	2 229	3 219	3 054
	perelőkészítésre irányuló ellenőrzés	14	12	19	13
	Ismételt ellenőrzések	1	0	1	0
	Egyéb ellenőrzések (pl. szja 1+1%)	7	5	10	4
Meghiúsult ellenőrzések	44	110	17	91	
Mindösszesen	5 957	5 778	5 048	6 426	
MEGÁLLAPÍTÁSOK	Nettó adókülönbözlet (M Ft)	8 527	3 230	2 388	5 114
	Véglegessé vált adókülönbözlet (M Ft)	9 552	2 967	2 037	5 355
	Összes véglegessé vált visszatartás (M Ft)*	284	73	68	90
SZANKCIÓK	Adóbírság, mulasztási bírság, késelemli pótlék (M Ft)	14 032	2 553	2 461	4 447

* A KAVIG adata az ellenőrzésekhez kapcsolódó visszatartáson túl magában foglalja a külföldi adóalanyok esetében elutasított összegeket is.

A NAV ellenőrzési tevékenységének kiemelt mutatószámai 2019-ben, igazgatóságokként

Megnevezés		Igazgatóságokkénti bontás			
		Somogy Megyei Adó- és Vámigazgatóság	Tolna Megyei Adó- és Vámigazgatóság	Kiemelt Adó- és Vámigazgatóság	Országos összesen
ELLENŐRZÉSI DARABSZÁMOK	Adóellenőrzések	548	187	406	12 498
	ebből: utólagos adó- és támogatásnem-ellenőrzés (kiutalás előtti ellenőrzés nélkül)	321	93	347	7 479
	kiutalás előtti ellenőrzés	71	38	59	2 559
	záró ellenőrzés	156	56	0	2 460
	Jogkövetési vizsgálatok	4 521	4 855	848	161 099
	ebből: egyes adókötelezettségek teljesítésére irányuló ellenőrzés	2 278	1 547	705	70 298
	adatok gyűjtését célzó, illetve egyes gazdasági események valóságának vizsgálatára irányuló ell	2 231	3 297	143	89 627
	perelőkészítésre irányuló ellenőrzés	12	11	0	1 174
	Ismételt ellenőrzések	0	2	2	19
	Egyéb ellenőrzések (pl. szja 1+1%)	9	9	0	154
	Meghiúsult ellenőrzések	104	31	9	9 805
Mindösszesen	5 182	5 084	1 265	183 575	
MEGÁLLAPÍTÁSOK	Nettó adókülönbözet (M Ft)	5 141	2 676	23 642	232 498
	Véglegessé vált adókülönbözet (M Ft)	4 959	2 518	4 080	238 049
	Összes véglegessé vált visszatartás (M Ft)*	262	17	8 063	22 156
SZANKCIÓK	Adóbírság, mulasztási bírság, késedelmi pótlék (M Ft)	4 086	4 233	18 148	269 015

* A KAVIG adata az ellenőrzésekhez kapcsolódó visszatartáson túl magában foglalja a külföldi adóalanyok esetében elutasított összegeket is.

A vám- és pénzügyőrszakmai ellenőrzési tevékenység kiemelt mutatószámai 2019-ben

Megnevezés	2019
Áruátengedést követő ellenőrzések	
Határozatközléssel befejezett ellenőrzések száma (db)	762
Ellenőrzés során megvizsgált árunyilatkozatok és értesítések száma (db)	14 657
Kiszabott köztartozások összege (M Ft)	943
EMGA-ellenőrzések	
Befejezett EMGA-ellenőrzések száma (db)*	38
Fémkereskedelmi ellenőrzések	
Fémkereskedelmi ellenőrzések száma (db)	3 370
Véglegessé vált határozatokban kiszabott bírságok összege (M Ft)	2 406
Felderített szabálysértések	
Felderített hatáskörös szabálysértések száma (db)	1 379
Felderített nem hatáskörös szabálysértések száma (db)	335
Elkövetési érték összege (M Ft)	117
Lefoglalási érték összege (M Ft)	80
Mélyégi ellenőrzési tevékenység	
Ellenőrzések száma (db)	194 831
Felderítések száma (db)	12 957
EKÁER-ellenőrzési tevékenység	
Ellenőrzött járművek száma (db)	88 405
Felderítések száma (db)	25 023
Jövedéki adóellenőrzések	
Tárgyévben megkezdett és befejezett adóellenőrzések száma (jegyzőkönyv átadása) (db)	413
Tárgyévben megkezdett és befejezett adóellenőrzések esetében a határozattal közölt adó összege (M Ft)	22
Tárgyévben megkezdett és befejezett adóellenőrzések esetében a határozattal közölt adóbírság és mulasztási bírság összege (M Ft)	21
Jövedéki szakterületen végrehajtott ellenőrzések	
Jövedéki ellenőrzés keretében lefolytatott ellenőrzések száma (db)	35 002
Jövedéki szakterület által lefolytatott egyéb ellenőrzések száma (db)	1 155

* Az ellenőrzési időszak július 1-jétől következő év június 30-ig tart.

A behajtási tevékenység kiemelt adatai 2019-ben

Megnevezés	2019
1. Csőd- és vagyonrendezésből származó bevétel (M Ft)	91
2. Felszámolásból származó bevétel (M Ft)	5 300
3. Fizetési értesítések bevétele (M Ft)	75 737
4. Végrehajtásból származó bevétel (M Ft)	198 804
ebből: adóvégrehajtás (M Ft)	129 009
járulék-végrehajtás (M Ft)	58 257
illeték-végrehajtás (M Ft)	10 493
vámszakmai behajtás egyedi tételekkel együtt (M Ft)	1 045
5. NAV követelések behajtása összesen [(1)+2)+3)+4)] (M Ft)	279 932
6. Megkereső szervek kérelmére behajtott egyéb köztartozás (M Ft)	13 572
ebből: ÁKR-rel kapcsolatban (M Ft)	4 999
TVSZ-szel kapcsolatban (M Ft)	443
7. Behajtási tevékenységből származó összes bevétel [5+6] (M Ft)	293 504
8. Behajtási ügyek alakulása (végrehajtási ügyek, fizetési felszólítások)	
Saját hatáskörben indított végrehajtások száma (adó+vám) (db)	426 979
Saját hatáskörben indított ügyekben érintett tartozás (adó+vám) (M Ft)	739 542
Megkereső szervek kérelmére indult végrehajtások száma (db)	868 488
ebből: ÁKR-rel kapcsolatban (db)	457 568
TVSZ-szel kapcsolatban (db)	45 447
Megkereső szervek végrehajtási kérelmében érintett tartozás (M Ft)	166 113
ebből: ÁKR-rel kapcsolatban (M Ft)	30 405
TVSZ-szel kapcsolatban (M Ft)*	46 449
Kiadott fizetési értesítések és felhívások száma (db)	797 429
Kiadott fizetési értesítések és felhívások összege (M Ft)	290 297
9. Végrehajtási cselekmények száma (saját + megkereső szervek ügyében együtt) (db)	657 830
Kibocsátott inkasszók száma (db)	554 274
Kibocsátott inkasszók összege (M Ft)	2 339 007
Jövedelemletiltások száma (db)	65 560
Jövedelemletiltások összege (M Ft)	94 821
Ingóvégrehajtások száma (db)	27 667
ebből: helyszíni végrehajtások (ingó vagyontárgy, gépkocsi, készpénz) (db)	6 495
adminisztratív végrehajtások száma (pl. követelés, gépkocsi, üzletrész) (db)	21 172
ingatlanvégrehajtások száma (db)	10 329
Ingó árverések száma (hagyományos, elektronikus és árverésen kívül árverés hatályával értékesítés) (db)	17 109
Árverésre bocsátott ingóság becseréteke (M Ft)	3 879
ebből: elektronikus árverések száma (db)	16 013
elektronikusan árverésre bocsátott ingóság becseréteke (M Ft)	2 297
Ingatlanárverések száma (hagyományos, elektronikus és árverésen kívül árverés hatályával értékesítés) (db)	930

A behajtási tevékenység kiemelt adatai 2019-ben

Megnevezés	2019
Árverésre bocsátott ingatlan becserkéte (M Ft)	16 816
ebből: elektronikus árverések száma (db)	816
elektronikus árverésre bocsátott ingatlan becserkéte (M Ft) **	16 491
10. Végrehajtással behajtott összes tartozásból [4 + 6] (M Ft)	212 376
inkasszóval (M Ft)	127 005
átvezetések (M Ft)	23 731
jövedelemletiltásból (M Ft)	6 676
ingóárverésből (M Ft)	1 380
ebből: elektronikus árverés (M Ft)	852
követelésfoglalásra (M Ft)	2 290
ingatlanárverésből (M Ft)	635
ebből: elektronikus árverés (M Ft)	218
végrehajtási cselekményt követően teljesített befizetés (M Ft)	50 659

* Az adat 3 ügyben összesen 27 338 millió Ft rendkívüli összeget is tartalmaz.

** Az adat 2 rendkívüli (egyébként sikertelen) árverés, összesen 6 768 millió Ft összegű becserkéteket is tartalmazza.

ÁKR: az általános közigazgatási rendtartásról szóló 2016. évi CL. törvény 134. §-a által 2018-tól a NAV-hoz rendelt feladatokkal kapcsolatos adatok
TVSZ: az adóhatóság által foganatosítandó végrehajtási eljárásokról szóló 2017. évi CLIII. törvény (továbbiakban: Avt.) 1. § (4) bekezdése által 2019-től a NAV-hoz rendelt feladatokkal kapcsolatos törvényszéki végrehajtási adatok.

Ismertté vált bűncselekmények a NAV nyomozóhatóságánál 2019-ben

Bűncselekmények	Esetszám (db) 2019	Elkövetési érték* (Ft) 2019	Lefoglalt és zár alá vett érték** (Ft) 2019
A költségvetési csaláshoz kapcsolódó felügyeleti vagy ellenőrzési kötelezettség elmulasztása	1	0	
A számvitel rendjének megsértése	248		1
Bélyeghamisítás	2		
Bitorlás	8	30 820 401	
Csődbűncselekmény	647	825 957 940	91 900 001
Egyedi azonosító jellel visszaélés	8		
Engedély nélküli nemzetközi kereskedelmi tevékenység	3		
Haditechnikai termékkel vagy szolgáltatással visszaélés	2		
Iparjogvédelmi jogok megsértése	860	3 173 800 495	3 718 805 782
Jövedékkel visszaélés elősegítése	23	1 019 585	787 180
Költségvetési csalás	2 605	88 675 081 037	76 827 500 926
Közkirát-hamisítás	167	1 600 001	
Magánokirát-hamisítás / Hamis magánokirát felhasználása	128		
Orgazdaság	149	381 952 569	1 492 093 067
Pénzmosás	10	2 463 058 513	2 281 276 000
Szerzői vagy szerzői joghoz kapcsolódó jogok megsértése	170	273 052 915	61 201 606
Társadalombiztosítási, szociális vagy más jóléti juttatással visszaélés	138	42 905 898	
Védelmet biztosító műszaki intézkedés kijátszása	1		
Versenyhátrány utánzása	7	7 788 104	860 700
Hatáskörös bűncselekmény	5 177	95 877 037 458	84 474 425 263
Nem hatáskörös bűncselekmény	131	562 852 043	225 554 342
Összesen:	5 308	96 439 889 501	84 699 979 605

* Az elkövetési érték az okozott vagyoni hátrány és kárértékek mellett valamennyi olyan elkövetési értéket tartalmazza (pl. a kísérleti stádiumban rekedt bűncselekményeket), amelyet az ügyviteli rendszerbe rögzítettek függetlenül az adott bűncselekmény befejezetté válásától.

** A lefoglalt és zár alá vett érték hagyományosan nem tartalmazza a Btk. 396.§ /6/ bekezdésébe ütköző (jövedéki termékre elkövetett költségvetési csalás) lefoglalt / zárolt értékeit. Nem tartalmazza továbbá az adó- és vámhatósági szervek által végrehajtott kényszerintézkedések olyan értékeit, amelyek még nem kerültek átadásra az ügyviteli rendszerben a feljelentést elbíráló nyomozószervekhez. A lefoglalt és zárolt érték az „ismertté vált jogsértések” esetén kerül összesítésre a lefoglalás időpontja alapján függetlenül attól, hogy az ügy melyik évben indult / hogy a kényszerintézkedést a nyomozóhatóság vagy a bíróság (ügyészség) rendelte el.

Alsófokú szervek elsőfokú érdemi döntései 2019-ben, országosan

ELSŐFOKÚ HATÁROZATOK / VÉGZÉSEK SZÁMA	Szakterület	2019
	A/ELJAR rendszerben hozott	1 102 505
	Rendszeren kívül hozott	59 452
	USZTAM (igazolás) rendszerben hozott	37 052
	Összes adóügyi és folyószámla-kezelési döntés	1 199 009
	Ellenőrzési határozatok (ell + vh ell.)	30 631
	FVF - fizetési kedvezmény	140 737
	FVF - költségtérítés	286 251
	FVF - mögöttes kötelezés	1 959
	Összes felszámolási szakterületi döntés	428 947
	VP szakmai döntések*	4 177 303
	Összes alsófokú érdemi döntés	5 835 890

* A 2019. évi adat már tartalmazza az árutovábbítási eljárásokat is (2 330 262 döntés).

Fellebbviteli Igazgatóság jogorvoslati döntései 2019-ben

Szakterület	Áthúzóó ügyek száma	Tárgy- időszakban indított ügyek száma	Elintézendő ügyek száma összesen	Érdemi jogorvoslati döntések száma	
				helybenhagyás/ intézkedés mellőzése	megváltoztatás
2019					
1./ Ellenőrzési	382	1 923	2 305	1 526	184
Megoszlás				76,2%	9,2%
2./ Adóügyi	126	1 299	1 425	1 180	16
Megoszlás				93,9%	1,3%
3./ Fizetési kedvezményi	40	405	445	386	10
Megoszlás				95,1%	2,5%
4./ Végrehajtási	41	442	483	350	7
Megoszlás				91,6%	1,8%
5./ Végrehajtási kifogás	25	274	299	237	23
Megoszlás				84,9%	8,2%
6./ Illetékügyi	92	866	958	800	27
Megoszlás				90,4%	3,1%
7./ Vám- és pénzügyőri	133	702	835	574	18
Megoszlás				90,4%	2,8%
Összes rendes jogorvoslat	839	5 911	6 750	5 053	285
Megoszlás				86,4%	4,9%
Rendkívüli jogorvoslatok	35	284	319	223	13
Megoszlás				79,4%	4,6%
Jogorvoslatok összesen:	874	6 195	7 069	5 276	298
Megoszlás				86,1%	4,9%

A végrehajtási kifogás tárgyában hozott döntéseken felül 2019-ben a másodfokú hatóság 217 fellebbezéssel támadható elsőfokú végzést hozott.

Fellebbviteli Igazgatóság jogorvoslati döntései 2019-ben

Szakterület	Érdemi jogorvoslati döntések száma			
	megsemmisítés	megsemmisítés, új eljárás, eljárásra utalás	részjogerő	intézkedésre kötelezés
2019				
1./ Ellenőrzési	25	254	14	0
Megoszlás	1,2%	12,7%	0,7%	
2./ Adóügyi	41	20	0	0
Megoszlás	3,3%	1,6%	0,0%	
3./ Fizetési kedvezményi	0	10	0	0
Megoszlás	0,0%	2,5%	0,0%	
4./ Végrehajtási	15	10	0	0
Megoszlás	3,9%	2,6%	0,0%	
5./ Végrehajtási kifogás	19	0	0	0
Megoszlás	6,8%	0,0%	0,0%	
6./ Illetékügyi	13	45	0	0
Megoszlás	1,5%	5,1%	0,0%	
7./ Vám- és pénzügyőri	21	22	0	0
Megoszlás	3,3%	3,5%	0,0%	
Összes rendes jogorvoslat	134	361	14	0
Megoszlás	2,3%	6,2%	0,2%	
Rendkívüli jogorvoslatok	17	27	1	0
Megoszlás	6,0%	9,6%	0,4%	
Jogorvoslatok összesen:	151	388	15	0
Megoszlás	2,5%	6,3%	0,2%	

A végrehajtási kifogás tárgyában hozott döntéseken felül 2019-ben a másodfokú hatóság 217 fellebbezéssel támadható elsőfokú végzést hozott.

Fellebbviteli Igazgatóság jogorvoslati döntései 2019-ben

Szakterület	Érdemi jogorvoslati döntések	Kérelem visszautasítás, eljárás megszüntetés	Elintézett ügyek összesen
	mindösszesen		
2019			
1./ Ellenőrzési	2 003	77	2 080
Megoszlás			
2./ Adóügyi	1 257	58	1 315
Megoszlás			
3./ Fizetési kedvezményi	406	15	421
Megoszlás			
4./ Végrehajtási	382	10	392
Megoszlás			
5./ Végrehajtási kifogás	279	7	286
Megoszlás			
6./ Illetékügyi	885	19	904
Megoszlás			
7./ Vám- és pénzügyőri	635	46	681
Megoszlás			
Összes rendes jogorvoslat	5 847	232	6 079
Megoszlás			
Rendkívüli jogorvoslatok	281	3	284
Megoszlás			
Jogorvoslatok összesen:	6 128	235	6 363
Megoszlás			

A végrehajtási kifogás tárgyában hozott döntéseken felül 2019-ben a másodfokú hatóság 217 fellebbezéssel támadható elsőfokú végzést hozott.

NAV vezetőjének jogorvoslati döntései 2019-ben

Szakterület	Érdemi jogorvoslati döntések száma				
	helybenhagyás/ intézkedés mellőzése/ kifogás elutasítása	megváltoztatás	megsemmisítés/ kifogásnak helytadás	megsemmisítés, új eljárás/ intézkedésre kötelezés	részjogerő
2019					
Felügyeleti intézkedés keretében hozott vezetői döntés	165	6	2	4	0
Végrehajtási kifogást elbíráló végzés elleni fellebbezés elbírálása	67	8	0	0	0
Ismételt ellenőrzés iránti kérelem elbírálására hozott végzés elleni fellebbezés elbírálása	2	0	0	0	0
Ellenőrzési határidő túllépése miatti kifogás elbírálása	14	0	2	0	0
NAV vezetője által kiadmányozott irat kézbesítése kapcsán kézbesítési vélelem megdöntése iránti kérelem elbírálása	0	0	0	0	0
Másodfok által kiadmányozott irat kézbesítése kapcsán kézbesítési vélelem megdöntése iránti kérelem elbírálása	2	0	0	0	0
Fellebbviteli Igazgatóság egyéb végzése elleni fellebbezés elbírálása	10	0	2	0	0
Jogorvoslatok összesen:	260	14	6	4	0

NAV vezetőjének jogorvoslati döntései 2019-ben

Szakterület	Érdemi jogorvoslati döntések száma		Helybenhagyás aránya	Kérelem visszautasítása, eljárás megszüntetése	Elintézett ügyek összesen
	intézkedésre kötelezés	mindösszesen			
2019					
Felügyeleti intézkedés keretében hozott vezetői döntés	0	177	93,2%	12	189
Végrehajtási kifogást elbíráló végzés elleni fellebbezés elbírálása	0	75	89,3%	0	75
Ismételt ellenőrzés iránti kérelem elbírálására hozott végzés elleni fellebbezés elbírálása	0	2	100,0%	0	2
Ellenőrzési határidő túllépése miatti kifogás elbírálása	0	16	87,5%	0	16
NAV vezetője által kiadmányozott irat kézbesítése kapcsán kézbesítési vélelem megdöntése iránti kérelem elbírálása	0	0	-	0	0
Másodfok által kiadmányozott irat kézbesítése kapcsán kézbesítési vélelem megdöntése iránti kérelem elbírálása	0	2	100,0%	0	2
Fellebbviteli Igazgatóság egyéb végzése elleni fellebbezés elbírálása	0	12	83,3%	1	13
Jogorvoslatok összesen:	0	284	91,5%	13	297

Közigazgatási perek 2019-ben, országosan

Szakterület	Előző évről áthúzódó perek száma	Tárgyidőszakban induló perek száma	Folyamatban lévő perek összesen	Ítéletek száma	
				Helybenhagyás	Megváltoztatás
2019					
Ellenőrzési	818	775	1 593	578	31
Adóügyi	111	144	255	50	0
Fizetési kedvezményi	14	15	29	13	0
Végrehajtási	25	62	87	32	1
Illetékügyi	50	113	163	55	4
Vám- és pénzügyőri	64	146	210	68	8
Perek összesen:	1 082	1 255	2 337	796	44

Közigazgatási perek 2019-ben, országosan

Szakterület	Ítéletek száma				Helybenhagyás aránya
	Hatályon kívül helyezés		részjogerő	Mindösszesen	
		új eljárás			
2019					
Ellenőrzési	27	78	4	718	80,5%
Adóügyi	2	5	0	57	87,7%
Fizetési kedvezményi	0	1	0	14	92,9%
Végrehajtási	3	2	0	38	84,2%
Illetékügyi	3	12	0	74	74,3%
Vám- és pénzügyőri	8	10	0	94	72,3%
Perek összesen:	43	108	4	995	80,0%

Közigazgatási perek 2019-ben, országosan

Szakterület	Permegszüntetés száma		Befejezett perek összesen	Tárgyidőszak végén folyamatban lévő perek száma	Befejezett perekben megítélt perköltség (E Ft)	
	hivatal nyert	hivatal vesztett			hivatal javára	hivatal terhére
2019						
Ellenőrzési	141	16	875	718	355 578	74 494
Adóügyi	23	2	82	173	1 813	792
Fizetési kedvezményi	12	0	26	3	360	0
Végrehajtási	20	3	61	26	4 280	120
Illetékügyi	25	6	105	58	3 175	5 088
Vám- és pénzügyőri	7	3	104	106	9 370	2 747
Perek összesen:	228	30	1 253	1 084	374 576	83 241

Közigazgatási határozatokat érintő felülvizsgálati eljárások a Kúrián 2019-ben, országosan

Szakterület	Előző évről áthúzódó perek száma	Tárgyidőszakban induló perek száma		Folyamatban lévő perek összesen	Ítéletek száma		
		felperes kérelmére	alperes kérelmére		helyben-hagyás	megváltoztatás	
2019							
Ellenőrzési	283	199	90	572	128	3	
Adóügyi	23	7	7	37	5	1	
Fizetési kedvezményi	0	1	0	1	0	0	
Végrehajtási	2	3	1	6	1	0	
Illetékügyi	13	9	11	33	7	0	
Vám- és pénzügyőri	30	24	16	70	7	0	
Felülvizsgálatok összesen:	351	243	125	719	148	4	

Közigazgatási határozatokat érintő felülvizsgálati eljárások a Kúrián 2019-ben, országosan

Szakterület	Ítéletek száma				Mindösszesen
	hatályon kívül helyezés		részjogerő	bíráskodást új eljárásra utasítás	
	új eljárás nélkül	új eljárás			
2019					
Ellenőrzési	1	33	2	118	285
Adóügyi	0	0	0	11	17
Fizetési kedvezményi	0	1	0	0	1
Végrehajtási	0	1	0	0	2
Illetékügyi	0	5	0	7	19
Vám- és pénzügyőri	4	1	0	21	33
Felülvizsgálatok összesen:	5	41	2	157	357

Közigazgatási határozatokat érintő felülvizsgálati eljárások a Kúrián 2019-ben, országosan

Szakterület	Helyben-hagyás arány (%)	Permegszüntetések száma		Befejezett perek összesen	Tárgyidőszak végén folyamatban lévő perek	Befejezett perekben megítélt perköltség (E Ft)	
		hivatal nyert	hivatal vesztett			hivatal javára	hivatal terhére
2019							
Ellenőrzési	76,6%	101	6	392	180	25 350	15 152
Adóügyi	83,3%	1	0	18	19	135	0
Fizetési kedvezményi	0,0%	0	0	1	0	0	10
Végrehajtási	50,0%	3	0	5	1	10	100
Illetékügyi	58,3%	3	0	22	11	842	226
Vám- és pénzügyőri	58,3%	14	0	47	23	495	900
Felülvizsgálatok összesen:	74,0%	122	6	485	234	26 832	16 388

2019-ben kibocsátott illetéktárgyú elsőfokú döntések és határozatkiegészítések
(határozatok, határozatkiegészítések, végzések, fizetési meghagyások/
felhívások, feljegyzett döntések összesen)

Megnevezés	Száma (db)	Előírás (Ft)	Jóváírás (Ft)
Illeték-visszatérítés/-törlés	33 902	0	3 329 762 021
Vagyonszerzés			
visszterhes	439 699	140 765 300 884	0
határozat kiegészítése/visszterhes	12 504	3 421 791 572	5 982 037 085
egyenes ági visszterhes vagyonátruházás	18 363	0	0
ajándékozás	7 049	2 034 456 933	0
határozat kiegészítése/ajándék	31	5 364 094	64 718 088
egyenes ági ajándékozás	14 998	0	0
öröklés	27 309	10 573 081 565	0
határozat kiegészítése/öröklés	47	53 814 834	61 081 518
egyenes ági öröklés	37 133	0	0
örökléses ügyeknél az ltv. 16. § (1) bek. c)	0	0	0
pontja alapján fizetendő illeték 0 Ft			
gépjármű illetéket nem/eltérő összegben fizetők	615	12 990 544	0
Lelethez kapcsolódó	64 728	2 691 376 251	0
Elvesztett feltételes mentesség	2 168	553 080 046	0
Szakrendszerben indított ügyekben kiadott fizetési felhívás	0	0	0
10 000 Ft-ot meghaladó államigazgatási/bírósági eljárási illeték	263	88 288 474	0
Gépjármű-forgalmazók pótelőírása	16	7 919 225	0
Országos összesen:	658 825	160 207 464 422	9 437 598 712

Szervezettel összefüggő tevékenységek

A NAV tényleges költségvetési kiadásai 2018-ban és 2019-ben

adatok M Ft-ban

Megnevezés	2018	2019
Tényleges költségvetési kiadások összesen	217 969,7	252 580,6
	100,0%	100,0%
ebből:		
személyi juttatások, munkaadókat terhelő járulékok és szociális hozzájárulási adó	140 080,7	147 356,8
	64,2%	58,4%
dologi kiadások	50 086,6	54 807,9
	23,0%	21,7%
beruházások	21 766,2	6 934,8
	10,0%	2,7%
felújítások	1 319,3	1 494,9
	0,6%	0,6%
egyéb kiadások (egyéb működési és felhalmozási célú kiadások, ellátottak pénzbeli juttatásai)	4 716,9	41 986,2
	2,2%	16,6%

A NAV nemzeti vagyonba tartozó, befektetett eszközei állományának alakulása 2018-ban és 2019-ben

adatok M Ft-ban

Megnevezés	2018	2019
Befektetett eszközök nettó értéke	94 794,4	93 859,5
	100,0%	100,0%
ebből:		
immateriális javak	12 397,4	15 194,9
	13,1%	16,2%
ingatlanok és a kapcsolódó vagyoni értékű jogok	63 326,4	61 944,2
	66,8%	66,0%
gépek, berendezések, felszerelések, járművek	14 045,5	11 763,2
	14,8%	12,5%
tenyésztések	11,7	20,7
	0,0%	0,0%
beruházások, felújítások	5 013,4	4 936,5
	5,3%	5,3%

A NAV 2019. december 31-ei engedélyezett és betöltött létszáma

Szerv megnevezése	Tervezett átlagos statisztikai állományi létszám	Betöltött létszám
Központi Irányítás	1 612	1 412
Bűnügyi szervek összesen	1331	1 179
Bács-Kiskun Megyei Adó- és Vámigazgatóság	866	795
Baranya Megyei Adó- és Vámigazgatóság	565	531
Békés Megyei Adó- és Vámigazgatóság	422	396
Borsod-Abaúj-Zemplén Megyei Adó- és Vámigazgatóság	746	707
Csongrád Megyei Adó- és Vámigazgatóság	757	692
Dél-budapesti Megyei Adó- és Vámigazgatóság	1 058	916
Észak-budapesti Megyei Adó- és Vámigazgatóság	1 052	915
Fejér Megyei Adó- és Vámigazgatóság	577	520
Győr-Moson-Sopron Megyei Adó- és Vámigazgatóság	611	579
Hajdú-Bihar Megyei Adó- és Vámigazgatóság	702	672
Heves Megyei Adó- és Vámigazgatóság	357	339
Jász-Nagykun-Szolnok Megyei Adó- és Vámigazgatóság	392	367
Kelet-budapesti Megyei Adó- és Vámigazgatóság	1 049	899
Kiemelt Adó- és Vámigazgatóság	444	391
Komárom-Esztergom Megyei Adó- és Vámigazgatóság	370	351
Nógrád Megyei Adó- és Vámigazgatóság	213	200
Pest Megyei Adó- és Vámigazgatóság	1 360	1 189
Somogy Megyei Adó- és Vámigazgatóság	384	364
Szabolcs-Szatmár-Bereg Megyei Adó- és Vámigazgatóság	1 107	1 013
Tolna Megyei Adó- és Vámigazgatóság	269	253
Vas Megyei Adó- és Vámigazgatóság	373	360
Veszprém Megyei Adó- és Vámigazgatóság	413	394
Zala Megyei Adó- és Vámigazgatóság	403	377
Bevetési Igazgatósága	318	296
Fellebbviteli Igazgatóság	294	249
Gazdasági Ellátó Igazgatóság	890	674
Informatikai Intézet	882	827
Képzési Egészségügyi és Kulturális Intézet	284	264
Repülőtéri Igazgatóság	211	201
Szakértői Intézet	82	74
Összesen:	20 394	18 396