

# **NAV évkönyv**

## **2015**

Tények, információk a Nemzeti Adó- és Vámhivatal szervezetéről  
és annak 2015. évi tevékenységéről

Budapest, 2016

ARCHÍVUM

ARCHÍVUM

## TISZTELT OLVASÓ!

---



Ön a Nemzeti Adó- és Vámhivatal 2015-ben végzett munkáját, eredményeit összegző kiadványt tartja a kezében. Az adóbevételek ebben az évben is kedvezően alakultak: az államkassza pénzforgalmi adóbevételei az eredetileg tervezett költségvetési előirányzatot 550 milliárd forinttal haladták meg. A többlet jelentős hányadát a gazdaság fehéredésének köszönhetjük, amelyben a tisztességes adófizetők mellett a NAV dolgozóinak is jelentős szerepük van.

2015 az adózás történetében új fejezetet nyitott, megkezdődött a NAV átalakítása. A bürokrácia csökkentése és a korszerű hivatali működés megteremtése mellett határozott célunk az is, hogy a szigorú hatósági oldaláról ismert hivatal szolgáltató szerepét és ügyfélbarát szemléletét is megerősítsük. Mintaként szolgálhat a „Svéd modell”, amelyben a közigazgatási szervek népszerűségi listájának élén – bármilyen meglepő – az adóhivatal áll.

A NAV tevékenységében a szolgáltatói feladatok jelentős területet fednek le, hiszen ügyfélszolgálatainkat egy év alatt mintegy 2,7 millió ügyfél kereste fel személyesen. A 18 millió böngészéssel pedig eredményesen pályázhatnánk a közintézmények körében a leglátogatottabb honlap címre is. Tény, hogy a közigazgatásban az egyik legnagyobb ügyfélforgalmat a NAV bonyolította 2015-ben.

A következő oldalak statisztikai adatai bemutatják, hogy a NAV az államháztartás érdekeinek megfelelően a költségvetési bevételi terveket teljesítette. A revizorok, a pénzügyőrök és a pénzügyi nyomozók több száz milliárdos nagyságrendű eltitkolt, illetve elcsalt adó nyomára bukkantak.

Az uniós tagállamok körében egyre nagyobb az érdeklődés az online pénztárgép rendszer és az Elektronikus Közúti Áruforgalom Ellenőrző Rendszer iránt. A kiadvány adatsorait tanulmányozva egyértelmű, hogy miért alkalmazná szívesen egyre több ország a feketegazdaság visszaszorításának két hatékony magyarországi eszközét.

Az elmúlt évek gazdasági eredményeink megőrzésére a növekedést támogató adórendszer mellett a NAV megújulására is szükség van. Úgy gondoljuk, a korszerű hivatal a gazdasági szereplők igényeinek megfelelő, színvonalas szolgáltatásokat nyújt, a jogszabályokat követő adózókat partnerként kezeli és az adóelkerülőkkal szemben kellő erővel fellép. Egy ilyen adó- és vámhivatal kialakításán dolgozunk és bár a feladat jelentős, a következő oldalak adatai biztatóak.

*Tállai András*  
a Nemzeti Adó- és Vámhivatal vezetője

ARCHÍVUM

# TARTALOM

---

<b>BEVÉTELEK</b> .....	<b>9</b>
Bevételek, támogatások alakulása .....	9
A behajtási tevékenység bevételekre gyakorolt hatása .....	12
Hátralékkezelési, végrehajtási eljárások .....	13
Hátralékállomány alakulása .....	15
<b>SZOLGÁLTATÓ TEVÉKENYSÉG</b> .....	<b>17</b>
Adóalany-nyilvántartási információk .....	17
Bevallásfeldolgozás .....	18
1+1 százalék .....	19
Vámeljárások .....	21
Folyószámlák kezelése .....	21
Fizetési kedvezmények .....	22
Hátralékkezelés egyéb szolgáltatásai .....	23
Ügyfélkapcsolat .....	24
Regisztrációs adó .....	27
Sajtótevékenység és külső kommunikáció .....	28
Szakértői Intézet .....	29
<b>HATÓSÁGI MUNKA – ESZKÖZÖK ÉS ELÉRT EREDMÉNYEK</b> .....	<b>31</b>
Adóügyi határozatok alakulása .....	31
Adószám-felfüggesztés, adóregisztrációs eljárás .....	32
Adószakmai ellenőrzések .....	32
NAV Központi Hivatala OLAF Koordinációs Irodájának tevékenysége .....	42
Vámellenőrzések .....	42
Jövedéki ellenőrzések .....	43
Rendészeti tevékenység .....	44
Csőd, felszámolások és végelszámolások alakulása .....	46
Szerencsejáték-felügyeleti tevékenység .....	48
Felüellenőrzés .....	49
Közérdekű bejelentések és panaszok kezelése .....	49
Elsőfokú hatósági eljárások .....	51
Rendes jogorvoslati eljárások .....	51
Rendkívüli jogorvoslati eljárások .....	51
Ellenőrzési határidő-hosszabbítások .....	52
Közigazgatási perek .....	52
Felülvizsgálati eljárások .....	52
Polgári és egyéb peres eljárások .....	52
Az adó- és vámszervek által feltárt bűncselekmények .....	53
Bűnügyi szakterület .....	53

SZERVEZETTEL ÖSSZEFÜGGŐ TEVÉKENYSÉGEK . . . . .	56
Irányításszabályozók . . . . .	56
Koordinációs tevékenység . . . . .	56
Humánpolitika – létszámhelyzet . . . . .	57
Képzési, Egészségügyi és Kulturális Intézet (KEKI) . . . . .	58
Kulturális értékek és sport . . . . .	59
Informatika . . . . .	61
Gazdálkodás . . . . .	62
Belső ellenőrzés . . . . .	62
Törvényességi vizsgálatok, ombudsmani megkeresések . . . . .	62
Biztonsági szakterület. . . . .	63
Külső vizsgálatok. . . . .	64
Nemzetközi kapcsolatok . . . . .	65
Ügyiratforgalom, irattározás. . . . .	66
Országos rendezvények. . . . .	66

ARCHÍVUM

**A Nemzeti Adó- és Vámhivatal  
2015. évi tevékenysége  
és szervezeti jellemzői**

ARCHÍVUM

ARCHÍVUM

# BEVÉTELEK

## BEVÉTELEK, TÁMOGATÁSOK ALAKULÁSA

**A** Nemzeti Adó- és Vámhivatalban a társadalmi, nemzeti, jogszabályi és európai uniós elvárásoknak megfelelően az adók, illetékek, járulékok és vámok jogszerű, még eredményesebb és hatékonyabb biztosítása 2015-ben is kiemelt feladat volt.

A Nemzeti Adó- és Vámhivatal hatáskörébe tartozó bevételek az év során folyamatosan kedvezően alakultak. A szervezet előirányzathoz kötött bevételei év végén, együttesen 12 337,8 milliárd forintot tettek ki, amely 851,1 milliárd forinttal, 7,4 százalékkal meghaladta, az előző évben realizálódott bevételt. Ezzel a növekménnyel az egyes adónemek (év közben módosított) előirányzatainak összessége 3,9 százalékkal, 464,6 milliárd forinttal túlteljesült. Az idén jelentős bevételt biztosító új adónemek bevezetésére nem került sor, illetve az adózást érintő szabályozás-

ban nem történtek olyan mértékű változások, amelyek a bevételek alakulását jelentősebben befolyásolták volna, így az eltelt időszakban a költségvetés bevételi pozícióit továbbra is elsősorban a gazdálkodás általános külső és belső körülményei által determinált értékesítési lehetőségek, jövedelmezőség, jövedelemkiáramlás befolyásolták.

A mögöttes külső és belső gazdasági folyamatok lehetővé tették, hogy mind a jövedelemtípusú, mind a forgalmi típusú adók bevételei az eltelt időszakban tartósan emelkedjenek.

A növekmény meghatározó része – a pénzforgalomban képviselt súlyuknak megfelelően – a kiemelt adónemekből származott. Ezen adónemekből összességében 11 465,4 milliárd forint bevétel keletkezett, 831,9 milliárd forinttal több, mint a megelőző évben. A többlet döntő többsége a társadalombiztosítási járulék, általános forgalmi adó, személyi jövedelemadó, jövedéki adó és társasági adó bevételek emelkedéséből származott.

1/a. A KIEMELT ADÓNEMEK ÉS JÁRULÉKOK NETTÓ BEVÉTELEI

Megnevezés	2015. évi előirányzat (Mrd Ft)	Pénzforgalmi egyenleg (Mrd Ft)		Index (%)	Teljesítés (%)
		2014. év	2015. év		
	1.	2.	3.	4. = 3./2.	5. = 3./1.
Személyi jövedelemadó	1 639,7	1 589,1	1 688,6	106,3	103,0
Általános forgalmi adó**	3 220,4	3 035,6	3 285,7	108,2	102,0
Társasági adó	341,4	394,8	548,8	139,0	160,7
Tb járulék bevételek + szoc. hozzájárulási adó*	3 982,9	3 784,7	4 054,9	107,1	101,8
Egészségügyi hozzájárulás	161,8	152,8	166,4	108,9	102,8
NFA-t megillető járulék	141,8	135,8	145,0	106,8	102,3
Szakképzési hozzájárulás	63,1	60,9	65,3	107,2	103,5
Jövedéki adó**	951,5	918,9	998,4	108,7	104,9
Vámbeszedési ktg. megtérülése	11,0	11,0	13,4	121,8	121,8
Lakossági illeték	120,0	120,3	136,4	113,4	113,7
Pénzügyi tranzakciós illeték	206,2	277,9	207,7	74,7	100,7
Eva	83,8	96,8	89,4	92,4	106,7
Kisadózók tételes adója	56,3	42,2	54,4	128,9	96,6
Kisvállalati adó	16,4	12,7	11,0	86,6	67,1
<b>Adó- és járulékbételek összesen</b>	<b>10 996,3</b>	<b>10 633,5</b>	<b>11 465,4</b>	<b>107,8</b>	<b>104,3</b>
<b>NAV által kezelt előirányzathoz kötött bevételek összesen</b>	<b>11 873,2</b>	<b>11 486,7</b>	<b>12 337,8</b>	<b>107,4</b>	<b>103,9</b>

\* Kizárólag a NAV számláin megjelenő bevételek (Ny.Alap által előlegként elszámolt összeggel korrigált tényleges bevétel)

\*\* Módosított előirányzat.

*Az államháztartás bevételi oldalát jelentősen befolyásoló adónemek vonatkozásában az alábbiak emelhetők ki.*

A személyi jövedelemadó bevétele éves viszonylatban is – az éves előirányzat teljesülése szempontjából – kedvezően alakult. Az évközi megfelelő szintű időarányos teljesülések tartósak maradtak az év végéig, amely megmutatkozott az éves eredményben is. Az elért bevétel alakulásához szükséges volt, hogy a gazdálkodók a végrehajtott bérfejlesztések mellett a különböző többletjuttatásokat is szinten tartsák, vagy növeljék. Az adózók befizetései összességében 1 772,7 milliárd forintot tettek ki, 115,4 milliárd forinttal meghaladva az előző év teljesítményét. Csökkentette a nettó bevételt, hogy a tizenkét hónap során folyósított visszaigénylések meghaladták az előző évi szintet. A visszautalt adó döntő hányada az előző évi jövedelmekre vonatkozó bevallásokban feltüntetett visszaigénylésekből származott. Az év során összesen 84,1 milliárd forint visszautalása történt meg, 15,8 milliárd forinttal több, mint a bázisidőszakban. A növekményben a családi járulékkedvezmény utólagos, a 2014. adóévi szja-bevallásokban történő elszámolása is szerepet játszott, mellyel kapcsolatban 9,2 milliárd forint értékben vallottak a magánszemélyek visszaigényelhető összeget. A fentieknek megfelelően idén az éves bevétel 99,5 milliárd forinttal emelkedett, az előző évi 1 589,1 milliárd forintról 1 688,6 milliárd forintra. *Ezzel a növekménnyel az éves bevétel 48,9 milliárd forinttal meghaladta a költségvetési törvényben rögzített elvárást.*

A NAV számláin megjelenő társadalombiztosítási járulék és szociális hozzájárulási adóból származó bevételek az év során elsősorban a kedvező munkaerőpiaci folyamatok következtében kedvezően alakultak. Az év során összességében 4 054,9 milliárd forint bevétel képződött, 270,1 milliárd forinttal több, mint az előző év azonos időszakában.

A megfelelő jövedelmi viszonyok a járulékok esetében is lehetővé tették, hogy a tekintélyes összegben igénybe vett járulékkedvezmények mellett is – amelyek csökkentették a költségvetés bevételét – az elő-

irányzat évközi időarányos teljesülése folyamatosan kedvező maradjon, és ez az éves bevételt is pozitív irányban befolyásolta. *Az év végéig realizálódott bevétel 72 milliárd forinttal meghaladta a költségvetési elvárást.*

Az egészségügyi hozzájárulás esetében a tizenkét hónap havi bevételeinek alakulására jellemző volt, hogy néhány hónap kiugróan magas összegétől eltekintve viszonylag szűk határok között ingadozott, ennek megfelelően a növekedési dinamikája is stabil maradt, 8-9 százalék körüli. Meg kell jegyezni, hogy az eredmények alakulásában jelentős szerepe volt az egyszeri többletjuttatásoknak. A szezonális jellegű kifizetések nélkül a növekedés üteme mérsékelt lenne. Az előző évi adatokat folyamatosan meghaladó tárgyévi befizetések következtében az időszak összbevétele elérte a 166,4 milliárd forintot. Ez 13,6 milliárd forinttal több, mint az előző év azonos időszakában. *Az éves bevétel 4,6 milliárd forinttal meghaladta költségvetési elvárást.*

Az általános forgalmi adó éves bevétele az egyes hónapokban előfordult ingadozások ellenére is az előzetesen várt szinten realizálódott. A bevétel megfelelő alakulása elsősorban arra vezethető vissza, hogy a bővülő értékesítési lehetőségekkel összhangban a befizetések dinamikusabban emelkedtek, mint a visszaigényelt adó. A növekedést a kedvező külpiazi lehetőségek mellett a tárgyévben a lakossági fogyasztás emelkedése is kedvezően befolyásolta. A külpiazi konjunktúrát jól jellemzi, hogy az eltelt időszakban az áfa bevallásokban megjelenő határon túli értékesítés folyóáron 10 százalék körül ingadozott. Ebben jelentős szerepe van a gépjárműgyártásnak és a kapcsolódó feldolgozóipari ágazatoknak. Az adónem bevételeinek kedvező alakulásában szerepet játszottak továbbá a gazdaság kifehérítését célzó intézkedések, elsősorban az online pénztárgépek hatásának érvényesülése, az EKÁER rendszer bevezetése, és a feketegazdaság kifehérítését célzó további lépések is. Az import és dohánytermékek utáni teljesítéseket is tartalmazó összes befizetés 368,3 milliárd forinttal meghaladva az előző évi adatot 5 498,8 milliárd fo-

rintra emelkedett. A tárgyévben visszaigényelt adó 2 213,1 milliárd forintot tett ki, amely 118,1 milliárd forintos növekedést jelentett. Az említett hatások eredményeként a nettó bevétel az előző évi 3 035,6 milliárd forintról 3 285,7 milliárd forintra nőtt, mely az évközben megemelt költségvetési előirányzatot is 65,3 milliárd forinttal meghaladta.

A társasági adóból származó költségvetést megillető nettó bevétel 2015-ben kiugróan magas volt. Ez két tényezőre vezethető vissza. Az egyik, hogy mind a jelentős adókötelezettséggel rendelkező adózók, mind a nagyszámú, de a cégek méretét tekintve kisebb adóalanyi körből jelentős számban fizettek decemberben előlegkiegészítést, amely az eredményesség javulására utalhat. Az éves halmozott bevételi adatokat jelentősen befolyásolták egyik cégcsoport évközi jelentős befizetései, illetve a december havi feltöltési kötelezettség szerint teljesített nagy összegű befizetése. Az adóalanyok összes befizetése 650,4 milliárd forintra emelkedett a korábbi 496,8 milliárd forintról. Ezzel az év során folyósított 101,5 milliárd forintnyi visszautalás mellett, a költségvetés nettó bevétele elérte az 548,8 milliárd forintot, ami 154 milliárd forinttal több az előző évinél. A költségvetési előirányzat így jelentősen, 207,4 milliárd forinttal túlteljesült.

Jövedéki termékek után tárgyévben a jövedéki adóból származó 998,4 milliárd forintos bevétel 79,4 milliárd forinttal (8,6 százalékkal) magasabb előző év bevételénél.

Üzemanyagok jövedéki adója esetében a 2015. évi 583,7 milliárd forintos nettó egyenleg 47,3 milliárd forinttal haladta meg előző év bevételét, úgy hogy a kiutalt összeg 1,7 milliárd forinttal volt kevesebb, mint bázisidőszakban.

Az egyéb termékek jövedéki adójának nettó egyenlege 91,1 milliárd forint, mely a 2014. évi értéktől 3,6 milliárd forinttal elmaradt.

Dohánygyártmányok jövedéki adója számlán a termékkörhöz kapcsolódó tárgyévi bevétel 323,6 milliárd forint, mely 35,7 milliárd forinttal meghaladta az előző év értékét. A tárgyévben érvényesített fizetési kötelezettség-csökkentés, adó-visszatérítés, adólevonás összege 4,2 milliárd forinttal volt több, mint előző évben.

A kedvező bevételi folyamatok alapján a jövedéki bevételek éves összege 46,9 milliárd forinttal meghaladta a módosított bevételi előirányzatot.

Az év során összességében 414 milliárd forint támogatás kiutalása történt meg különféle jogcímenek. A folyósított összeg 10,5 milliárd forinttal haladta meg az előző évi összeget. A kiutalt támogatások döntő többségét az egyedi és normatív támogatás (305,1 milliárd forint) és a szociálpolitikai menedíjtámogatás (97,8 milliárd forint) tette ki. Ezen jogcímenek együttesen 403 milliárd forint támogatás került folyósításra, 16,3 milliárd forinttal több, mint az előző évben.

A Nemzeti Adó- és Vámhivatal által kiutalt támogatások főbb adatai:

2. TÁMOGATÁSOK					
Megnevezés	2015. évi előirányzat (Mrd Ft)	Pénzforgalmi egyenleg (Mrd Ft)			2015. évi előirányzat-teljesítés (%)
		2014. év	2015. év	Különbözete	
Egyedi, normatív és egyéb támogatás	301,7	283,4	305,1	21,7	101,1
Szociálpolitikai menedíjtámogatás	104,0	103,2	97,8	-5,4	94,0
<b>Központi költségv. mérleg szerinti támogatás összesen *</b>	<b>405,7</b>	<b>386,6</b>	<b>402,9</b>	<b>16,3</b>	<b>99,3</b>

\* Az állam által vállalt kezesség érvényesítése nélkül.

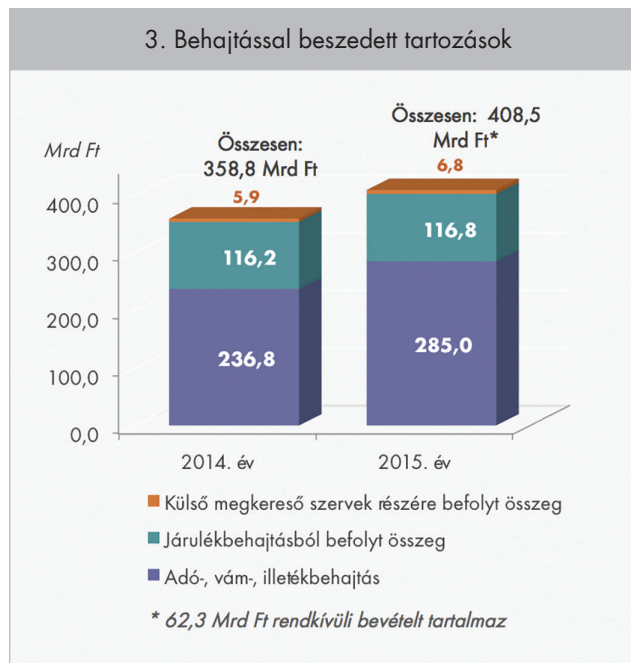
## A BEHAJTÁSI TEVÉKENYSÉG BEVÉTELEKRE GYAKOROLT HATÁSA

**A** NAV egyik kiemelt feladata a költségvetés bevételeinek biztosítása érdekében a beszédés hatékonyságának emelése, a hátralékállomány növekedésének megakadályozása. A magyar gazdaság versenyképességének növelését az eljárások gyorsításával, a rendelkezésre álló eszközök következetes és összehangolt alkalmazásával lehet elősegíteni. A hivatal színvonalas szolgáltatások nyújtásával segíti a jogkövető, becsületes adófizetőket kötelezettségeik önkéntes teljesítésében. Azokkal az adózókkal szemben viszont, akik önként nem teljesítik határidőben az adó-, illeték-, járulék- és vámkötelezettségeiket, és hátralékot halmoznak fel, a NAV a törvényes és tisztességes eszközök széles körének alkalmazásával következetesen fellép.

Az igazgatóságok 2015. évben is tervszerűen alkalmazták a hátralékok valamennyi adózói kört érintő, tömegszerű kezelését. A végrehajtási cselekmények, intézkedések alkalmazása tovább növekedett. A hivatal 2015. évben a korábbi évhez képest több végrehajtási eljárást indított, jelentősen nagyobb összegré. A NAV a végrehajtási ügyindításokon kívül különös figyelmet fordított a növekvő számú külső megkeresések kezelésére. Az azonnali intézkedést igénylő megkereső szervezetekkel kapcsolatos követelések túlnyomó többsége változatlanul kisösszegű, ezek a tételek messze elmaradnak a behajtandó adótartozások nagyságrendjétől. Az adó, a vám-, és bűnügyi szakterületek, illetve a külső szervezetek szorosan együttműködtek egymással, így az egyszerűbb, gyorsabb információáramlás eredményeként a feladatellátás hatékonysága javult.

A NAV 2015-ben az adózóktól – sajátadó-, járulék-, illeték- és vámvégrehajtásból, valamint megkeresésre végzett behajtási tevékenységből – mintegy 1,3 millió végrehajtási eljárás eredményeként megközelítően 409 milliárd forint követelést szedett be. A végrehajtási eljárásokban az érintett tartozás értékösszege több mint 1 412 milliárd forint volt. A felszámolással és csődeljárással érintett adózóktól mintegy 4,9 milliárd forint bevétel realizálódott. A NAV az összes megkereső szervnek 6,8 milliárd forint egyéb köztartozást szedett be. Az elmúlt évben négy új jogcím-

mel (hulladéklerakási járulék, diákhitel\_2, visszafizetendő állami ösztöndíj, önkormányzatnak folyósított támogatás) bővült a jogcímek köre. Jelenleg a hivatal 138 jogcímen kezel külső megkereső szervezetekkel kapcsolatos ügyeket.



A tömeges számú hulladékgazdálkodási díjat, valamint a gazdasági kamarai tagdíjat és a diákhitel-tartozásokat érintő megkeresések együtt (több mint 393 ezer) – a „TOP 3” – az összes (471 ezer) megkeresés 83,5 százalékát tették ki. Ezen belül egyedül a hulladékgazdálkodási díjtételek száma (280 ezer) az összes tétel 59,6 százalékát jelentette. Jelentős volt még az Országos Nyugdíjbiztosítási Főigazgatóság (mintegy 22 ezer tétel), a rendőrség (csaknem 22 ezer tétel) és az önkormányzatok (több mint 8 ezer tétel) részére folytatott behajtások száma.

A megkeresésre behajtott 6,8 milliárd forintnak több mint a fele (54,6 százaléka) három jogcímre folyt be, 26,0 százaléka (1,8 milliárd forint) hulladékgazdálkodási díjtartozásokra, 18,0 százaléka (1,2 milliárd forint) a diákhitel-tartozásokra és 10,6 százaléka (721 millió forint) a rendőrségnek közúti bírságra.

A tapasztalatok szerint 2015-ben a megkeresésre folytatott behajtások a korábbiakhoz képest jobban elhúzódnak. Kívételt képeznek a rendőrségi közúti bírságok, amelyek

jellemzően – a többi behajtáshoz képest – gyorsabban szedhetők be. Döntően a hulladékgyűjtési díjak rendkívüli számossága miatt a folyamatban lévő végrehajtással érintett adózók száma – egy év alatt csaknem 149 ezerről mintegy 182 ezerre nőtt.

A behajtás alatt lévő tartozás – az ügyszámnövekedéssel közel arányosan – 24,9 százalékkal, 89,1 milliárd forintról mintegy 111,3 milliárd forintra növekedett. Az összeg ilyen mértékű növekedése elsősorban az adóbehajtási jogsegélyek megduplázódásával függ össze (a megkeresések a végrehajtás alatt lévő teljes összegnek csaknem 37 százaléka, mintegy 41 milliárd forint az adóbehajtási jogsegélyeket érinti). Ezen kívül legjelentősebbek a Diákhitel Központ (17,4 milliárd forint), a Kincstár felé visszafizetendő lakástámogatások (9,0 milliárd forint), az ONYF követelései (4,4 milliárd forint) és a hulladékgyűjtési díjtartozások (4,7 milliárd forint). A Kincstártól kapott és az adóbehajtási jogsegélyekkel kapcsolatos megkeresések számossága a többihez képest jelentősen kisebb, de a tartozást tekintve nagy összegű tételeket érint.

A végrehajtási ügykezelés fokozása, illetve a behajtási megkeresések kiugró növekedése következtében a folyamatban lévő végrehajtások száma tartósan emelkedő tendenciát mutat. Az összes ügyszám 2015. év végére elérte az 505 ezret, ami 3,9 százalékkal több az egy évvel korábbi adatnál. Az összes érintett tartozás ennél nagyobb mértékben, 8,0 százalékkal, 2 027 milliárd forintra növekedett.

A NAV 2015-ben a végrehajtással behajtott összes tartozásnak 43 százalékát, mintegy 174 milliárd forintot hatósági átutalási megbízással szedte be. Az igazgatóságok 2015-ben több mint 1 128 ezer hatósági átutalási megbízást/inkasszót bocsátottak ki – 5,3 százalékkal többet, mint 2014-ben – 3 724 milliárd forint tartozás behajtására. A kibocsátott inkasszók számossága és értékösszege közel azonos növekedést mutat a bázisidőszakhoz képest, ennek ellenére az ebből származó bevétel 5,3 százalékkal csökkent. Az inkasszók hatékonyságának több éve tartó folyamatos romlása folytatódott (az adós cégek bankszámláin még kevesebb az inkasszalható összeg), mely erősen mérsékli az összes behajtási eredmény növelésének lehetőségét.

A kiadott jövedelemletiltások összege 24 százalékkal nőtt a bázishoz képest, eredményessége viszont 1,8 szá-

zalékkal csökkent. A végrehajtási bevétel 43 százaléka (173,5 milliárd forint) a végrehajtási cselekmény fogantatását követően folyt be, amelyből a fizetési kedvezményekre 79,6 milliárd forintot (19,7 százalék) fizettek meg az adózók (ez az összeg jelentős, 62,3 milliárd forint egyszeri rendkívüli bevételt is tartalmaz). Különösen a nagyobb összegű friss hátralékok behajtásánál számottevően gyorsult a pénzügyi források (bankszámla, munkabér, követelés), illetve a foglalható vagyontárgyak (jellemzően gépkocsi, ingatlan) felkutatása. Ennek során összességében 5,1 százalékkal több foglalási cselekményt fogantatosítottak a végrehajtók, ezen belül a követelésfoglalások száma 15,8 százalékkal nőtt.

A vámszakterület behajtása mintegy 1,9 milliárd forint volt. Az adószakterület évek óta sikeresen alkalmazza az ingófogalás jogintézményét, ebbe csatlakozott be a pénzügyőrök ingófogalási lehetősége. A pénzügyőrök 2015. évben 964 esetben foglaltak ingó vagyontárgyat, 918 esetben készpénzt, továbbá 758 esetben vámhatósági gépjárműfogalásra került sor. Az ügyszám két és fél, illetve háromszorosa a korábbi év azonos időszakában kimutatott foglalásoknak, mely összefügg azzal, hogy 2014. január 1-jén indult az akkor még új jogintézmény.

A NAV a különadók behajtásából mintegy 372 millió forint tartozást szedett be, mely összeg kevesebb, mint egyharmada a bázisidőszakban befolyt bevételnek.

## HÁTRALÉKKEZELÉSI, VÉGREHAJTÁSI ELJÁRÁSOK

**A** NAV egyik legfontosabb célja, hogy eredményes hátralékkezeléssel, a hátralékok beszedésével a hátralékállomány ne nőjön, illetve csökkenjen. Az adózók önkéntes jogkövető magatartásának elősegítése érdekében fontos az adózók jogai érvényesítését és kötelezettségei teljesítését megkönnyítő tájékoztatások helyes megadása, továbbá a kötelezettségek megfizetésére vonatkozó jogszabályok maradéktalan betartásának biztosítása a hátralékkezelési-végrehajtási eszközrendszer gyors és magas színvonalú alkalmazásával. A hivatal kiemelt feladatának tekinti az informatikai eszközök széleskörű alkalmazását

az adózókkal való együttműködés gyors és eredményes kapcsolattartása érdekében. A hátralékkezelést támogató informatikai rendszer elősegíti a végrehajtás célirányos előkészítését, az adós vagyonának feltárását, a hátralék-állomány tisztítását, a nagy összegű hátralékosok, illetve rendszeresen nem fizetők kiszűrését.

Az igazgatóságok kiemelt feladataikra tekintettel az elmúlt évben is tervszerűen alkalmazták a hátralékok valamennyi adózói kört érintő, tömegszerű kezelését biztosító eszközöket. A hátralékkezelési technikák, illetve a feladatellátást jellemző végrehajtási cselekmények, intézkedések alkalmazása az összes kiemelt területen növekedett. Egyre nehezebben érhető el a behajtási bevételek növelése, ugyanis számottevően csökkentek a behajtható/végrehajtható működő adózói hátralékok. Az elmúlt évben különösen a bevétel közel egyharmad részét képező áfa hátralék csökkent.

A főigazgatóságoknak 2015-ben is egyik fő célkitűzése volt a végrehajtás hatékonyságának növelése a folyamatosan bővülő informatikai támogatás mellett. A NAV 2015-ben a korábbi évhez képest több végrehajtási ügyet kezelt, több végrehajtási ügy indult. Jelentősen nőtt a külső megkeresésekre folytatott végrehajtások száma. A végrehajtási új ügyekben érintett tartozás 2015. évben az adóvégrehajtásnál számottevően nőtt, míg a behajtási megkereséseknél csökkent.

Az adóigazgatóságok saját hatáskörben és a megkereső szervek részére együtt 8,6 százalékkal több végrehajtási eljárást indítottak, mint 2014-ben. Az érintett tartozás összege összesen 10,2 százalékkal több az előző évi adatnál.

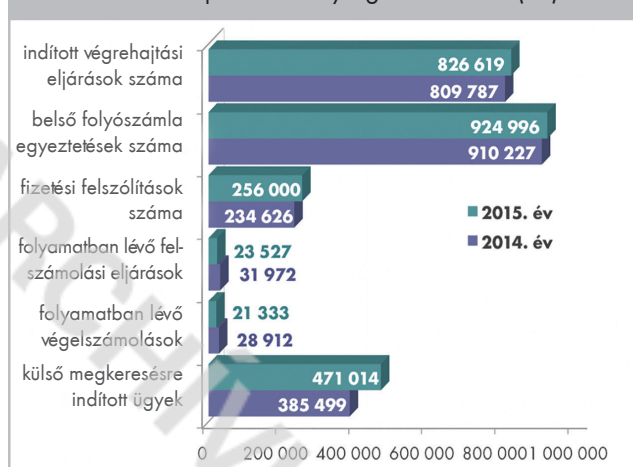
A hátralékos magánszemélyek számának és hátralékának, illetve a behajthatatlan hátraléknak folyamatos csökkentése érdekében az igazgatóságok 2015-ben is kiemelt figyelmet fordítottak – elsősorban a kisebb hátralékok kezelésénél – a fizetési felszólításokra, illetve a fizetési felhívásokra. Az év során kiadott 256 ezer fizetési felszólítás 192,4 milliárd forint tartozás behajtására irányult. Az ügyszám 9,1 százalékkal, az érintett összeg 2,4 százalékkal nőtt a bázisidőszakhoz képest. Az adatok számottevő növekedése mutatja, hogy a hivatal a kisösszegű hátralékok kezelésére is egyre több figyelmet fordít.

A végrehajtási cselekmények fokozását, a több új végrehajtási ügyet a kiszabott végrehajtási költség bevételek növekedése is jelzi. 2015-ben 1 451 millió forint végrehajtási költséget szedtek be az adóigazgatóságok, 5,9 százalékkal többet, mint egy évvel korábban. Az eredmény elérése a meglévő informatikai támogatás ellenére továbbra is jelentős adminisztratív kapacitást köt le.

Növekedett az igazgatóságok által indított végrehajtások száma. A kiadott hatósági átutalási megbízások száma 5,3 százalékkal, a jövedelem-leiltások száma 6,1 százalékkal emelkedett. Az ingóvégrehajtások száma 6,3 százalékkal, ezen belül a kiemelten kezelt követelésfoglalásoké 15,8 százalékkal növekedett.

A folyamatban lévő végrehajtások számában (ide nem értve a behajthatatlanság miatt „szünetelő” ügyeket) az egy évvel korábbi szinthez képest alig történt változás, 2015 december végén 359 ezer ügyet tartottak nyilván az igazgatóságok, az érintett tartozás összege ugyanakkor 5,1 százalékkal, 1 173 milliárd forintra nőtt. A behajtás intenzitásának növelését mutatja továbbá az a tény is, hogy 2015-ben a befejezett végrehajtási ügyek száma 394 ezerre növekedett, ami 7,9 százalékkal haladja meg a 2014. évi lezárt ügyszámot. A folyamatban lévő végrehajtásokban a vámszakterület megkereséseivel

4. A behajtási tevékenység főbb adatai (db)



kapcsolatban további mintegy 21 milliárd forint behajtására folyt eljárás, ami kevesebb, mint fele a 2014. évi végösszegnek.

A végrehajtási ügyek számának alakulásával kapcsolatban megállapítható: a végrehajtási ügykezelés fokozása (több ügy lezárás, még több ügyindítás), illetve a behajtási megkeresések kiugró növekedésének következtében az összes folyamatban lévő végrehajtási ügyek (saját, és megkeresésre folytatott végrehajtás, behajthatatlanná nyilvánított ügyek, fizetési kedvezményi ügyek) száma tartósan emelkedő tendenciát mutat. Az ügyszám a 2015. év végére elérte az 505 ezret, ami 3,9 százalékkal több az egy évvel korábbi adatnál. Az érintett összes tartozás ennél nagyobb arányban, 8,0 százalékkal 2 027 milliárd forintra növekedett. A tapasztalatok továbbra is azt mutatják: a folyamatosan csökkenő végrehajtható vagyon miatt az ügyek a korábbiakhoz képest jobban elhúzódnak (ideértve a számos behajthatatlanná nyilvánítást), ezáltal a tartozás is halmozódhat és így egy ügyintézőnek egyre több folyamatban lévő ügyet kell kézben tartani.

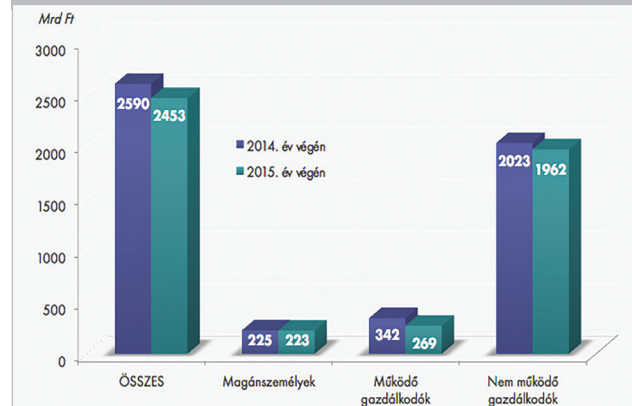
## HÁTRALÉKÁLLOMÁNY ALAKULÁSA

A hátralékállomány alakulására 2015. évben a hátralékosok számának és az állomány összegének egyidejű csökkenése, ezen belül a működő gazdálkodóknál szintén az állomány csökkenése jellemző. A hátralékállomány szerkezetében a végrehajtható hátralékok aránya évről évre kisebb. A beszédhetőség aránya romlott a korábbi évhez képest.

A behajtási intézkedések alá vonható működő adózói kör összes hátralékon belüli részaránya 20 százalék, ez 1,9 százalékponttal kevesebb az egy évvel korábbi aránynál. A teljes hátralékállomány 80 százalékát a nem működő gazdálkodók – nem behajtható, illetve korlátozottan behajtható – hátraléka képviseli 1 962 milliárd forint összegben. A hátralékos magánszemélyek száma és hátralékának összege szintén csökkent. A vám- és pénzügyőrszakmai területen a hátralékosok száma, a hátralék összege ugyancsak csökkent.

A NAV hátralékos adózóinak száma 2015 december végére 4,6 százalékkal, 1 695 ezerre csökkent az előző év végéhez képest, vám- és pénzügyőrszakmai területen 7 587-tel, adószakmai területen pedig 74 971-gyel. A NAV teljes hátralékállománya a 2014. december 31-i 2 590 milliárd forintról egy év alatt 2 453 milliárd forintra csökkent. (Az adat nem tartalmazza két adózó hibás bevallása miatti 6,7 milliárd forint összeget, mely a 2015. évi működő gazdálkodók hátralékának és az összes hátraléknak a tőke részét érinti.) A hátralék összege 5,3 százalékkal kevesebb az egy évvel korábbinál, mely a működő adózók 13,3 százalékos (75,7 milliárd forintos) és a nem működő adózók 3,0 százalékos (61 milliárd forintos) csökkenésének az eredménye. A működő gazdálkodók hátraléka 21,5 százalékkal (73,4 milliárd forinttal), míg a magánszemélyek hátraléka 1,0 százalékkal (2,2 milliárd forinttal) csökkent.

5. NAV hátralékállományának alakulása  
2014. és 2015. év végén



A működő vállalkozásoknál mind az adószakmai területen, mind vámszakmai területen csökkent a hátralékállomány. A NAV a működő vállalkozások hátralékkezelésében elért eredményeit a behajtási ügyindításokat és a végrehajtási cselekményeket fokozó intézkedésekkel tudta elérni. A végrehajtás eredménytelensége esetén továbbra is a leghatékonyabb hátralékkezelési eszköz a még mindig jelentős számú felszámolás kezdeményezése volt. Ezen kívül a behajthatatlanság vizsgálat folyamatos, a korábbiakhoz képest szélesebb körű alkalmazása volt a legcélravezetőbb. A tevékenységet nem folytató

vállalkozásokkal szemben 2015-ben is tömegével indultak a kénysztörlési, valamint az adószám törlésre irányuló eljárások. A kénysztörléssel érintett cégek egyre nagyobb arányban játszottak szerepet a működő vállalkozások hátralékállomány csökkentésében. A magánszemélyeknél az elektronikus banki megkeresések eredményei járultak hozzá az állomány csökkentéséhez.

Az adószakmai területen a működő vállalkozások eredményes hátralékkezelésének közvetlen következménye a nem működők hátralékának növekedése, ugyanakkor 2015-ben a nem működők állományát – összességében – a felszámolások és végelszámolások állományának jelentős mérséklése csökkentette. A nem működő cégek körében változatlanul igen hosszadalmasak a bíróságok által kezelt, NAV ráhatásától független megszűnési eljárások (pl. felszámolás, kénysztörlési eljárás), mindezért a nem működő cégek (nem behajtható) tartozásleírása lassan halad. Tekintettel arra, hogy a jogalkotó szándéka szerint a kénysztörlési eljárások rövidebb lefolyásúak lesznek, ezért a tartozás is hamarabb kerülhet törlésre, így várhatóan nagyobb mértékben csökkenhet a nem működő adózók hátralékállománya. A kénysztörlések hátralékállománya 2015 december végén 178 milliárd forint volt, amely több mint két és félszerese az egy évvel korábbinak. A végelszámolásban érintett hátralékok a kényszer-végelszámolások megszűnésével mérséklődtek, ugyanakkor ezeknek a hátralékoknak mintegy egyharmada a kénysztörlési eljárásokban, egy részük ezt követően a felszámolási eljárásokban jelenik meg. A nem működő adózói kör hátralékállományának jelentős része rövidtávon nem szűnik meg.

A működő gazdálkodói hátralék (269 milliárd forint) az összes hátraléknak mindössze 10,9 százaléka, a magánszemélyek – kevésbé hatékonyan beszedhető – hátraléka (223 milliárd forint) pedig 9,1 százaléka.

Az adószakmai területen a kedvező hátralékkezelési eredményekhez a folyamatos behajthatóság vizsgálat, a behajthatatlanná nyilvánítás tervszerű alkalmazása jelentősen hozzájárult. A működő adózói hátralékállományból 2015-ben 354 milliárd forint tartozást kellett behajthatatlanként nyilvántartásba venni, 40,2 százalékkal többet, mint bázisidőszakban. Mindeközben a teljes adószakmai behajthatatlan állomány (figyelembe véve a behajthatatlanná nyilvánítás megszűnéseit is) folyamatos növekedés mellett egy év alatt 26,8 százalékkal, 708 milliárd forintra nőtt. A behajthatatlanként nyilvántartott tartozással érintett adózók száma megközelítően 65 ezer.

A behajthatatlan állomány kezeléséhez kapcsolódóan az igazgatóságok elévülés miatt (döntő többségében korábban behajthatatlannak minősített) 94,3 milliárd forint tartozást töröltek, ami 58,2 százalékkal több, mint 2014-ben törölt összeg. A törlések többségében magánszemélyeket érintettek, döntő részben (83 százalék) késedelmi pótlék, bírság, áfa és szja adónemben.

Az adóigazgatóságok 2015-ben kiemelt figyelmet fordítottak a szerényebb eredményt hozó, ugyanakkor jelentős erőforrást igénylő, de az adózási fegyelmet erősítő mögöttes kötelezésekre és a biztosítási intézkedésekre. 2015-ben a mögöttes, kvázi mögöttes kötelezések száma összesen 3 792 volt, ami 8,7 százalékkal meghaladja az egy évvel korábbi ügyszámot. Az ügyszám korábbiakhoz képest számottevőbb növekedése a teljes körű végrehajtások gyarapodására utal. Mindezek ellenére a mögöttes kötelezéseknél jelentősebb ügyszámnövekedés azonban továbbra sem várható, mivel az igazgatóságok kapacitásaikat elsősorban a gyorsabb bevételnövelési, illetve a folyamatosan újra termelődő hátralékos működő adózói kör hátralékkezelési, valamint a tömeges számú megkeresésre folytatott végrehajtás feladatainak ellátására fordítják. A biztosítási intézkedések száma (1 871 ügy) a bázisidőszakhoz képest megduplázódott.

## SZOLGÁLTATÓ TEVÉKENYSÉG

### ADÓALANY-NYILVÁNTARTÁSI INFORMÁCIÓK

Az adóalany-nyilvántartási szakterület a hivatal azon területe, amely végigkíséri az adózók életútját, a megalakulásuktól a megszűnésükig, adataikról és az azokban bekövetkezett változásokról nyilvántartást vezet, 2012-től az adóhatósági és a vámhatósági ügyfélnyilvántartás összevonásával jött létre az Adóalany- és Ügyféltörzs (AÜT) a NAV egységes ügyfélnyilvántartása.

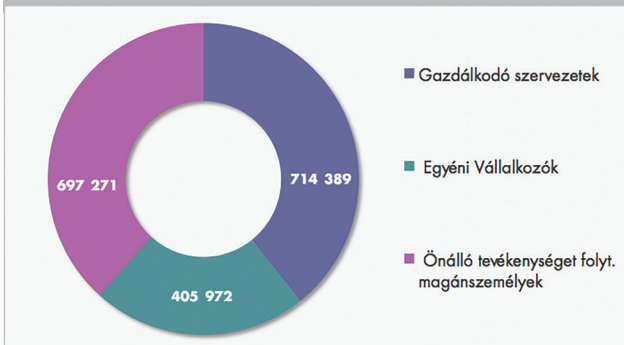
Az adózók életútja az adózási és vámeljárások tekintetében valamely adóazonosító szám (adóazonosító jel, adószám, közösségi adószám, VPID, EORI szám) megszerzésével kezdődik. Adóköteles tevékenységet csak adószámmal rendelkező adózó folytathat. Az adóköteles vagy azzal összefüggésben álló tevékenységük megkezdése előtt ügyfeleink bejelentési és bejelentkezési kötelezettségüknek elsősorban személyesen, azaz hatósági úton (okmányirodák, adóhivatali ügyfélszolgálatok, kirendeltségek, cégbíróság stb.), valamint ügyfélkapun, elektronikus úton keresztül is eleget tehetnek. A rendszeresített bejelentő, változás-bejelentő formanyomtatványok a hivatal internetes felületéről egyszerűen letölthetőek.

A Nemzeti Adó- és Vámhivatal ügyfélkörét a több mint 4,8 millió magánszemély és 715 ezer gazdálkodó szervezet teszi ki. 2015-ben a működő adóalanyok száma összességében nem változott az előző évhez képest. A részvénytársaságok száma közel 5 százalékkal nőtt, a kft.-k és a betéti társaságok száma csökkent. Az egyéni vállalkozók számának növekedése lassult 2014-hez képest, idén 2 százalékkal növekedett.

#### 6. ADÓALANYOK VÁLTOZÁSA

2015. január 1. és 2015. december 27. között	Újonnan belépő	Tevékenységét megszüntető
Egyéni vállalkozók (fő)	49 962	40 203
Adószámú magánszemélyek (fő)	28 694	17 504
Gazdálkodó szervezetek (db)	32 894	44 469
<b>Összesen</b>	<b>111 550</b>	<b>102 176</b>

#### 7. Adószámmal rendelkező működő adóalanyok száma 2015. évben (db)



Az év végén nyilvántartott, adószámmal rendelkező működő adóalanyok száma meghaladta az 1 817 ezret.

Az egyszerűsített vállalkozói adót (eva) választó adózók száma évről évre csökken, 2015. év végére az eva hatálya alá összesen közel 36 ezer adózó, ezen belül 10 ezer egyéni vállalkozó és 26 ezer társas vállalkozás tartozott.

Új adózási formák közül a kisadózók tételes adóját (kata) egyre több adózó választja, 2015-ben több mint 130 ezer kata alany adózó volt. Ezen belül az egyéni vállalkozók száma egy év alatt 7 százalékkal nőtt.

A kisvállalati adót (kiva) 2015-ben 6625 adózó választotta.

Az egyszerűsített foglalkoztatásról szóló 2010. évi LXXV. törvény értelmében az egyszerűsített foglalkoztatással létesített munkaviszonnyal kapcsolatban 2010. augusztus 1. és 2016. január 1. között a NAV adóztatási szervéhez elektronikusan, valamint a Kormányzati Ügyfélvonalhoz telefonon teljesített bejelentések adatai alapján 2010. augusztus 1-jétől összesen 41 millió munkaviszonyban 4 millió magánszemélyt foglalkoztattak.

2015. július 17-ét követően a Nemzeti Adó- és Vámhivatal előtti képviseleti eljárások egységesítésére Egységes Képviseleti Adatlap (EGYKE) került bevezetésre, mellyel az állandó meghatalmazottak, megbízottak, törvényes képviselők bejelentési kötelezettségeivel járó adminisztrációs terhek jelentősen csökkentek, a bejelentés során követendő szabályok pedig egyszerűsödtek. A fenti időponttól tehát elegendő volt egyfajta adatlapot benyújtani valamennyi képviseleti jogosultság, illetve annak változásának vagy megszűnésének bejelentésére.

2015. december 31-én mintegy 8,6 ezer jövedéki engedélyes gazdálkodóval állt kapcsolatban a hivatal, akik közel 11,2 ezer telephelyen végeztek jövedéki tevékenységet. Tárgyévben 1 559 darab engedély került kiadásra.

A Közösségi Vámkódex ún. biztonsági módosításának háttere az az erősödő nemzetközi és közösségi elvárás, hogy az Európai Unióból exportált és a területére importált termékek ellenőrzöttek, biztonságosak legyenek, és ne jelentsenek kockázatot az EU-ra, illetve üzleti partnereire nézve. A biztonsági módosítás rendelkezései a végrehajtási rendelet hatályba lépését követően váltak alkalmazhatóvá. A Közösségi Vámkódex teremtette meg az ún. engedélyezett

gazdálkodói (AEO) státusz koncepcióját, ami 2008. január 1-jén lépett hatályba, és három típusa különböztethető meg:

- ▶ AEOC – vámjogi egyszerűsítések
- ▶ AEOS – biztonság és védelem
- ▶ AEOF – full, vámjogi egyszerűsítések/biztonság és védelem (kombinált)

Ennek keretében az igazgatóságok 2015-ben összesen 22 tanúsítványt bocsátottak ki, ezzel az érvényes tanúsítványok száma 310-re emelkedett.

## BEVALLÁSFELDOLGOZÁS

A hivatal, a korábbi évek gyakorlatához hasonlóan 2015. évben is kiemelt feladatának tekintve nagy hangsúlyt fektetett a – mind elektronikusan, mind papíralapon – beadott bevallások és egyéb nyomtatványok fogadására és feldolgozására.

A bevallási ütemtervben meghatározottak szerint, illetve a jogszabály módosítás függvényében publikálásra kerültek a 2014. évi éves és a 2015. évre vonatkozó bevallások és nyomtatványok. Szintén határidőben készültek el a 2015. évi éves és a 2016. évi bevallások és nyomtatványok, valamint az ezek feldolgozását biztosító programok.

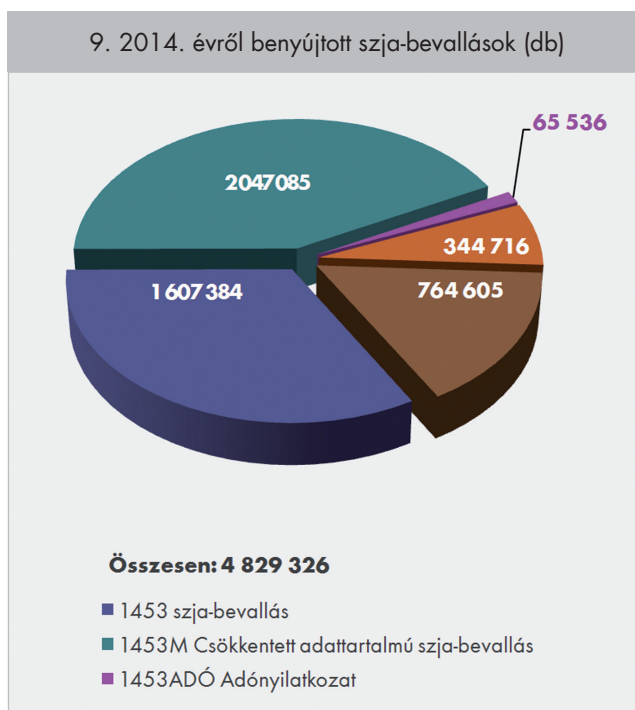
Tárgyévben a hatósághoz országosan összesen 22,7 millió darab bevallás és adatszolgáltatás érkezett, melyből 17 millió darab bevallást elektronikus úton nyújtottak be az adózók. Kontroll-adatszolgáltatásból összesen 2,6 millió darab érkezett az év folyamán.

### 8. BEVALLÁSOK, KONTROLL-ADATSZOLGÁLTATÁSOK

BEVALLÁSOK, KONTROLL-ADATSZOLGÁLTATÁSOK	2015. év
<b>ÖSSZESEN:</b>	<b>22 667 357</b>
Ebből: Zöldadós bevallások	108 067
Jövedéki adó	205 876
Tao	501 223
Nullás bevallást helyettesítő bevallás	839 366
Áfa	3 550 186
Szja	4 782 859
Járuék és munkaadói szja-bevallás	8 340 471
Egyéb	4 339 309

## Személyijövedelemadó-bevallás

Személyijövedelemadó-bevallási kötelezettségének eleget tevő magánszemélyekkel kapcsolatosan 2015. évben összességében több mint 4,8 millió bevallás érkezett. Az év végéig beérkezett teljes adattartalmú 1453 jelű személyijövedelemadó-bevallások száma 1,6 millió darabot, a 1453M jelű csökkentett adattartalmú bevallások száma több mint 2 millió darabot, a 1453E jelű egyszerűsített bevallások száma csaknem 345 ezer darabot, a 1453ADO jelű adónyilatkozatok száma pedig közel 66 ezer darabot tett ki. Munkáltatói adómegállapítást választó adózókról mintegy 765 ezer darab 14M29M jelű bevallást nyújtottak be.



A hatályos jogszabályi rendelkezések, valamint a jogszabálytervezetek alapján elkészültek a 2015. adóévre vonatkozó személyi jövedelemadó elszámolást biztosító 1553, 1553M, 1553NY, 1553ADÓNYILATKOZAT és 15EGYSZA nyomtatványok, internetes kitöltő-ellenőrző programjai, kitöltési útmutatói, valamint a hozzájuk kapcsolódó sűgő fájlok.

Kiemelt prioritású feladatként jelentkezett az adóügyi adminisztrációt csökkentő személyijövedelemadó-bevallások 2015. adóévre vonatkozó koncepciójának kidolgozása, az ezzel összefüggő feladatok, fejlesztések előkészítése. Ennek eredményeként 2015. adóévre bevezetésre kerül a „Bevallási nyilatkozat”, majd 2016. adóévtől az „Adóbevallási tervezet” jogintézménye.

## 1+1 SZÁZALÉK

Az a magánszemély, aki bármely típusú személyijövedelemadó-bevallást nyújt be és összevont adóalapba tartozó jövedelmet szerzett, felajánlhatja a személyi jövedelemadójának 1+1 százalékát a civil szféra szervezetei, illetve az egyházak javára.

Az állami adóhatóság 2015. november 30-áig megküldte az érintetteknek a rendelkező magánszemélyek nyilatkozatában foglalt rendelkezések érvénytelenségéről szóló mintegy 51 ezer határozatot, valamint közel 5 ezer magánszemély kapott, hogy a rendelkező nyilatkozatának az érvényessége nem állapítható meg.

A magánszemély által jutott összeg felhasználását a civil szervezeteknek a KOZ bizonylat benyújtásával az átutalást követő második év május 31-ig igazolniuk kell.

2015. december 31-ig közel 24 ezer 13KOZ számú – az adózó rendelkezése szerint a kedvezményezett részére átutalt összeg felhasználásáról szóló – közleményt nyújtottak be az szja 1 százalékos civil kedvezményezettek.

A 2015. december 31-i állapot szerint közel 25 ezer szervezet rendelkezik érvényes regisztrációval a 2015. évre, és hatóságunk intézkedett a javukra felajánlott, 7,8 milliárd forint szja 1 százalékos összeg részükre történő kiutalásáról. Azon szervezetek, amelyek a kiutalás időpontjában rendelkeztek a központi elektronikus szolgáltató rendszer használatához szükséges ügyfélkapuval, elektronikus úton megküldött levélből értesülhettek az szja 1 szá-

zalékos összeg kiutalásáról. Elektronikus úton kaptak tájékoztatást a nyilatkozatukban foglalt rendelkezés teljesítéséről azon magánszemélyek, akik a kiutalás időpontjában rendelkeztek a központi elektronikus szolgáltató rendszer használatához szükséges ügyfélkapuval.

A NAV honlapjára 2015. szeptember 15-én kihelyezésre került a 2015. rendelkező évben a magánszemélyek által érvényesen megjelölt, legalább 100 Ft szja 1%-os felajánlással érintett regisztrált civil, valamint technikai számos kedvezményezett listája. A listában szereplő kedvezményezettek 2015 szeptember elején központilag kiküldött elektronikus levélben is tájékoztatást kaptak a javukra felajánlott összeg várható nagyságáról.

### Általános forgalmi adó és összesítő jelentés

Az általános forgalmi adó alanyai mind az értékesítések, mind a beszerzések, míg az egyszerűsített vállalkozói adó alanyai csak a belföldi értékesítések tekintetében kötelesek a számlák fő adatainak részletezésével *tételes belföldi áfa összesítő jelentést* benyújtani a NAV felé. Az általános forgalmi adó alanya az általa befogadott számlák tekintetében más adózó által teljesített általános forgalmi adó összesítő jelentés adataihoz hozzáférhet. Ezzel a *lekérdezési lehetőséggel* a termék beszerzője, a szolgáltatás igénybevevője ellenőrizheti, hogy az általa befogadott számla tekintetében a számlát kibocsátó az összesítő jelentésteli kötelezettségének eleget tett-e. Tételes belföldi összesítő jelentést 2015-ben közel 27 ezer esetben kértek le, a lekérdezések csaknem 18 ezer különböző adózót érintettek.

### Társasági adó és osztalékadó

A társasági adóról és az osztalékadóról szóló törvény (Tao. törvény) 26/A. §-a bevezette a *növekedési adóhitelt*. E kedvezmény lényege, hogy a tárgyévi adózás előtti eredménynek a megelőző adóév adózás előtti eredményét meghaladó része után az adót nem a tárgyévben, hanem a következő két adóév során kell megfizetni. A társasági adóelőleg-

kiegészítésre nem köteles adózók számára elkészült a 2015. évi növekedési adóhitel összegére jutó adóelőleg bevallására szolgáló (15NAHI) nyomtatvány és kitöltési útmutató. A bevallás 2015 novemberében került publikálásra.

A Tao. törvény módosítása értelmében a *pénzügyi intézmények* a 2008-2014. adóévekre bevallott és megfizetett adójuk Art. szerinti önellenőrzésének, ismételt önellenőrzésének, csökkentésének esetén az a számviteli beszámolóval lezárt 2008-2014. üzleti években az adójuk alapját képező bevételekre, ráfordításokra és a 2009. üzleti év mérlegfőösszegére vonatkozóan – önellenőrzés, ismételt önellenőrzés helyett – az összes *különbözettel* a 2015. adóévi fizetendő társasági adójukat csökkenthetik.

A fentiekén túl új konstrukcióként bevezetésre került az úgynevezett *adófelajánlás* intézménye, amely a korábbiaktól eltérő módon biztosít lehetőséget a társasági adóalanyok számára.

### Élelmiszer-értékesítést végző kezelőszemélyzet nélküli automata berendezések

Az év elején elkészült az automata berendezések üzemeltetéséhez szükséges, kiadott regisztrációs számok – NAV internetes oldalán közzétett – lekérdező felülete. A területet szabályozó jogszabály változásának következtében módosításra került a regisztrációs számok igénylésére, illetve az automata berendezések üzemeltetésében bekövetkezett változások bejelentésére rendszeresített AUTOMATA adatlap.

2015. december 31-éig regisztrációs szám igénylés céljából 6 108 darab AUTOMATA adatlapot nyújtottak be, melyek alapján 31 881 darab automata esetében adott ki regisztrációs számot az adóhatóság.

### FATCA adatszolgáltatás

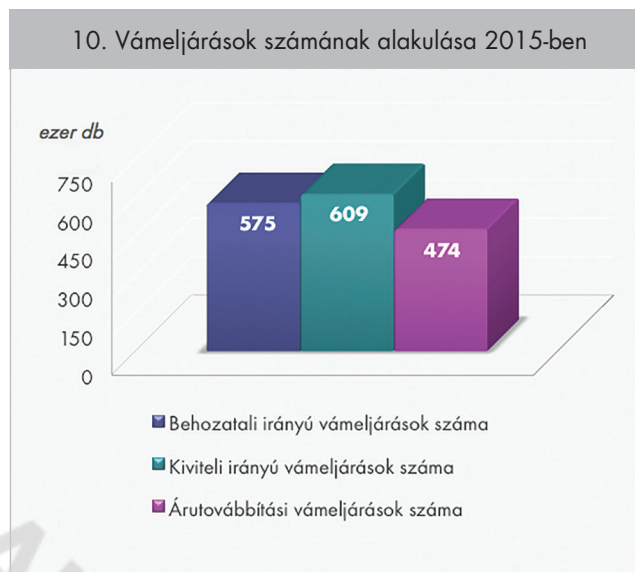
A FATCA-törvény alapján 2015. évben került kialakításra a 14FATCA adatszolgáltatás nyomtatvány. A NAV a FATCA Megállapodás 2. cikke szerinti automatikus információcserét a Jelentő Magyar Pénzügyi Intézmények adatszolgáltatása alapján a Hatóságkö-

zi Megállapodásban foglaltak szerint teljesítette az Amerikai Adóhatóság (IRS) felé.

A hatályos jogszabályoknak megfelelően, az előző évi adatszolgáltatás tapasztalatainak figyelembevételével kialakításra került a 15FATCA nyomtatvány, mely 2015. december 31-től elérhető a hivatal internetes honlapján.

## VÁMELJÁRÁSOK

**A** NAV szolgáltató jellegének erősítése érdekében kiemelt figyelmet fordított a hivatal az ügyfelek terheinek könnyítésére, melyet elsősorban az elektronizálható eljárások fejlesztése, valamint a bevallások egyszerűsítése révén kíván megvalósítani. A vonzó vámkörnyezet különösen fontos a gazdálkodók vámeljárássainak megtartása, illetve más tagállami gazdálkodók Magyarországra csábítása érdekében.



2015-ben a behozatali irányú vámeljárások mintegy 575 ezer darabos alakulása 2,2 százalékkal haladta meg az előző évi értéket. A kiviteli irányú vámeljárások száma átlépte a 609 ezer darabot, emellett az árutovábbítási vámeljárások 474 ezer darabot tettek ki, 2,7 százalékkal felülmúlva az egy évvel korábbi

darabszámot. Az EU elvárásoknak való megfelelés érdekében lehetővé kellett tenni, hogy a vámeljárások elektronikus úton legyenek indítványozhatók. Ez az export árnyilatkozatok elektronikus benyújtása (AES) során mind normál, mind egyszerűsített eljárásban megvalósult. Hazánkban a kiviteli eljárások már 2009-től elektronikus módon kérelmezhetők. Import forgalomban a normál, illetve a kiegészítő vámáru-nyilatkozatot 2010-től valamennyi eljáráskód (4-es, 5-ös, 6-os, 7-es és 9-es) vonatkozásában be lehet nyújtani elektronikusan, ezáltal valamennyi behozatali irányú vámeljárásban lehetővé vált a vámáru-nyilatkozatok elektronikus úton történő benyújtása.

2015. év végére a behozatali irányú vámeljárások (AIS) 98,1 százalékát, míg a kiviteli irányú vámeljárások (AES) közel 100 százalékát indítványozták elektronikusan az ügyfelek.

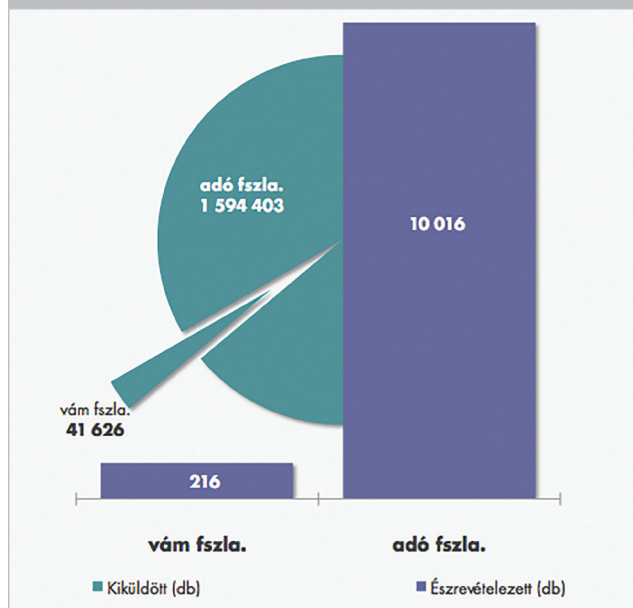
Az elektronikusan kérelmezett szabad forgalomba bocsátások esetében töretlen a több éve fennálló tendencia, az ügyfelek egyre nagyobb arányban élnek ezzel a lehetőséggel.

A textiltermékek és lábbelik mind európai uniós, mind nemzeti szinten továbbra is kiemelten érzékeny termékkörnek számítanak a szabad forgalomba bocsátás vámeljárás során.

## FOLYÓSZÁMLÁK KEZELÉSE

Az Art. 43. § (1) bekezdése alapján az adózói kötelezettségeket, a költségvetési támogatásokból eredő igényeket, a befizetéseket és a kiutalásokat adózónként és adónemenként vezetett egyéni folyószámlákon tartja nyilván a hivatal. Mindazon adózóknak, akiknek a folyószámla-egyenlege eléri az 1000 forintot, az adóhatóság folyószámla-kivonatot küld minden év október 31-ig. Szintén eddig az időpontig kapnak az érintett adózók értesítést a tartozásaik után felszámított késedelmi pótlék összegéről. Azon adózói kör, akik elektronikus úton nyújtják be bevallásaikat, papíralapú folyószámla-kivonatot nem kapnak, mivel elektronikus úton bármikor megtekinthetik a folyószámlájuk egyenlegét.

11. A 2015. évben kiküldött folyószámla kivonatok és az ezekre beérkezett észrevételek száma



A NAV 2015. június 10-én kezdte meg az Art. 43. § (8) bekezdése alapján az adózók részére küldendő 2014. évre vonatkozó *folyószámla-kivonatok és késedelmipótlék-értesítők* kiküldését, amely – a törvényi előírásnak megfelelően 2015. október 31-ig befejeződött.

A kiküldés során 1 594 ezer folyószámla-kivonat postázása történt meg. Ebből 75 ezer volt a gazdálkodói kivonatok száma, 1 519 ezer pedig magánszemélyes és egyéni vállalkozói körös kivonat.

A 2014. évre vonatkozó folyószámla-kivonatok és késedelmipótlék-értesítőkkel kapcsolatosan 2015. június 10-től 2015. november 30-ig összesen 10 ezer észrevétel érkezett. Ebből 245 észrevételt a gazdálkodói körhöz tartozó adózók küldtek be, 9,7 ezer észrevételt pedig a magánszemélyek és az egyéni vállalkozók tettek.

2015. évben 41,6 ezer vámegyenlegközlő került kiküldésre, melyre év végéig összesen 216 észrevétel érkezett.

A pótlékkal érintett elektronikus bevallók a 2014. évre vonatkozó késedelmipótlék-fizetési kötelezettségükről 2015. június 30-ától tájékozódhattak az Ügyfélkapun keresztül, az eBEV-szolgáltatásokon belül elérhető folyószámla-lekérdező felület segítségével.

Az Art 164. § (1) bekezdése alapján a folyószámlán nyilvántartott tételek – alapszabályként – 5 év elteltével elévülnek. A NAV elvégezte a 2014. december 31-én elévült tételek (túlfizetések, tartozások) folyószámláról történő automatikus törlését, illetve az egyes vélhetően elévült tételeknek a felülvizsgálata alapján a folyamatos rendezést, annak érdekében, hogy az adózók részére kiküldött kivonatok minél pontosabb, aktuálisabb folyószámla-állapotot tükrözzenek

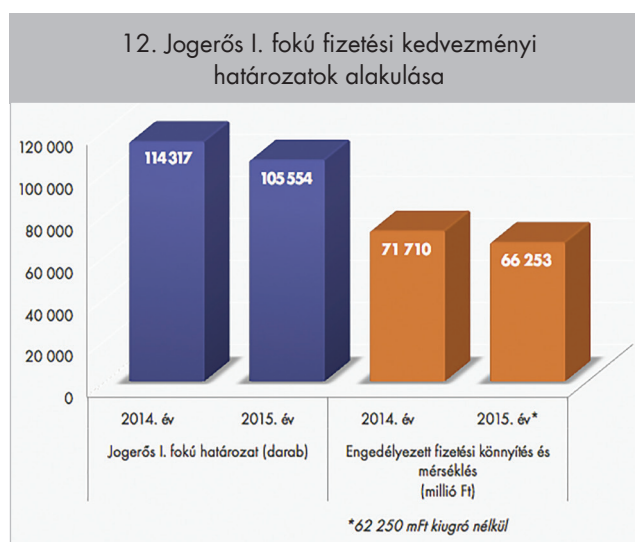
## FIZETÉSI KEDVEZMÉNYEK

**A** NAV célja a fizetési kedvezmények engedélyezésével, hogy elősegítse a törvényi feltételek fennállása esetén az adózók átmeneti likviditási nehézségeinek áthidalását, ezzel is hozzájárulva az adózók felhalmozott tartozásainak belátható időn belüli és teljes körű rendezéséhez. Azoknak az adózóknak, akik tartozásaik megfizetésére méltányolható ok miatt nem képesek, a NAV személyre szabott eljárás keretében segítséget nyújt a működőképesség fenntartásához, valamint magánszemélyeknél a megélhetés súlyos veszélyeztetettsége elkerülése érdekében. A NAV és az adózók közös érdeke, hogy a kérelmek elbírálásakor mindkét fél számára előnyös megoldás szülessen, és a tartozás belátható időn belül, megnyugtató módon rendeződjön.



Az adószakmai szakterületen az adózók 2015-ben a megelőző évről áthúzódó ügyekkel együtt több mint 130 ezer fizetési kedvezményre irányuló kérelmet nyújt

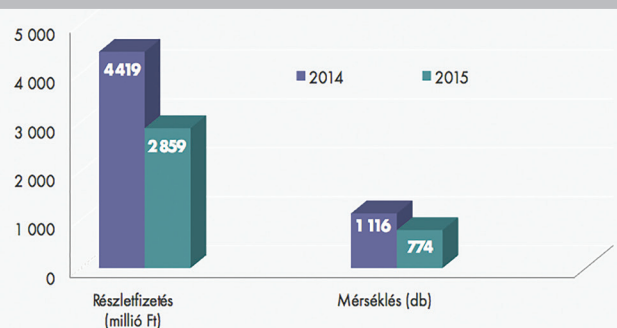
tottak be, amely mintegy 17 százalékkal kevesebb, mint megelőző évben. Áthúzódó kérelmek nélkül összesen csaknem 122 ezer kérelem érkezett, mintegy 216 milliárd forint összegre. A kérelmek száma 11,6 százalékkal kevesebb, míg az összeg 34,4 százalékkal több az előző évi adathoz képest. A kérelmek 43 százaléka fizetési könnyítésre, 13 százaléka mérséklésre irányult, 16 százaléka pedig egyidejűleg fizetési könnyítési és mérséklési kérelmet is tartalmazott, 28 százaléka viszont hiányosnak minősült. Az adózók 2015. év végéig 32,3 ezer kérelmet nyújtottak be elektronikus formában, mely 18,3 százalékkal kevesebb a 2014. évi adatnál.



A NAV mintegy 116 ezer első fokú határozatot, végzést adott ki, 9,4 százalékkal kevesebbet, mint egy évvel korábban. A jogerős I. fokú határozatok száma csaknem 106 ezer, amely 7,7 százalékkal kevesebb, mint előző évben. Az engedélyezett fizetési könnyítés és mérséklés kiugróan, 79,2 százalékkal (128,5 milliárd forintra) nőtt a bázisévi adathoz képest. A jelentősen megemelkedett kérelmezett és engedélyezett fizetési könnyítési összeg oka, hogy 2015 júniusában az egyik társaság 62,3 milliárd forint társasági adó kötelezettségére háromhavi részletfizetési kedvezményt kért, az adóhatóság a kérelemnek helyt adott, és a kért kedvezményt engedélyezte. Az adat a kiugró összeg nélkül 66,3 milliárd forint.

A jövedéki szakterületen a kérelemre engedélyezett részletfizetések esetszáma 1 324 darab volt, aminek keretében közel 2,9 milliárd forint jövedéki adó részletekben történő megfizetését engedélyezte a hivatal. Az engedélyezett mérséklések száma 774 darab volt, több mint 696 millió forint értékben.

13. A jövedéki szakterületen a kérelemre engedélyezett részletfizetések összegének és mérséklések számának alakulása



## HÁTRALÉKKEZELÉS EGYÉB SZOLGÁLTATÁSAI

### A végrehajtás alatt állók és hátralékosok listája a NAV honlapján

A NAV az internetes honlapján a végrehajtás alatt álló adózók listáját hetente, a 180 napon keresztül jelentős adóhátralékkal (magánszemélyek esetében 10 millió forintot, más adózók esetében 100 millió forintot meghaladó összegű adóhiánnyal) rendelkező adózók listáját negyedévente frissíti. A behajtási ügyszám a korábbi 160-170 ezer helyett az utóbbi egy évben 175-185 ezer között alakult, 2015 december végén 178 ezer gazdálkodó szerepelt a közzétett listán.

A 180 napon keresztül jelentős adóhátralékkal rendelkező adózók internetes listáján szereplők száma az egy évvel korábbihoz képest 1,8 százalékkal csökkent, ezen belül a gazdálkodók száma 8,9 százalékkal nőtt, a magánszemélyek száma 9,5 százalékkal csökkent. A közzétett gazdálkodóknál kimutatott tartozásállomány 14,1 százalékkal nőtt, ezen belül a működő vállalkozások tartozásai közel másfélszeresére nőttek, mivel itt vannak kimutatva az állomány több mint felét

képező, és dinamikus ütemben növekvő kényszertörési eljárással érintett cégek. A közzétett felszámolások hátralékállománya alig változott, a végelszámolásoknál viszont a hátralékállomány kevesebb, mint egyharmada az egy évvel korábbihoz. A magánszemélyeknél a gazdálkodókhoz képest kisebb mértékű, 3,5 százalékos hátraléknövekedés mutatható ki. A jelenleg közzétett listán 3 597 magánszemély és 3 086 gazdálkodó szerepel, összesen 1 540 milliárd forint, ebből 380 milliárd forint (24,7 százalék) behajthatatlanná nyilvánított tartozással.

## Elektronikus árverés

**A NAV szolgáltatói tevékenységének egyik kiemelten kezelt területe az Elektronikus Árverési Felület (EÁF), amely 2015-ben is problémamentesen működött az árverési ajánlattevők és az üzemeltetők megelégedésére. A vám- és pénzügyőri, valamint a bűnügyi szakterület által lefoglalt, elkobzott vagyontárgyak árverése az adószakmai árverésekhez képest továbbra is jelentősen kisebb számban, de annál eredményesebben működött.**

A NAV 2015-ben csaknem 17 ezer árverést hirdetett meg, 10,3 százalékkal kevesebbet, mint a megelőző évben. Ezen belül az ingóárverések száma kevésbé, 8 százalékkal csökkent, a ingatlanárverések száma viszont (a jogszabályi korlátozások miatt) csak 59,7 százaléka volt a 2014. évi ügyszámnak.

A sikeres árverések számában az ingóságoknál 1,5 százalékosra csökkenés, az ingatlanoknál viszont – az összes árverésszám csökkenéssel összhangban – 33,7 százalék. Az ingóságoknál és az ingatlanoknál is nőtt (8,2 százalékkal, illetve 15,7 százalékkal) a sikereségi arány (sikeres/összes lezárt árverés).

Az ingatlanárverések számában tapasztalt csökkenés egyértelműen összefügg a 2014. április 30-tól hatályba lépett jogszabályváltozással, mely szerint az adóhatóság termőföldet nem árverezhet, az ilyen ingatlanok értékesítése a mezőgazdasági igazgatási szervezetet illeti meg.

A vám- és bűnügyi szakterület által lefoglalt, elkobzott vagyontárgyak árverése továbbra is jelentősen kisebb számban, de annál eredményesebben működik. Az igazgatóságok az árveréseken változatlanul piacképesebb, speciális vevőkört érintő ingóságokat hirdettek meg, elsősorban a járműveket és a fémkereskedelmi engedélyköteles anyagokat. A 2015-ben befejezett 494 árverésből 385 zárult sikeresen, mindössze 94 sikertelenül, a többi egyéb okból szűnt meg. Az értékesített vagyontárgyak becsértéke mintegy 154 millió forint volt, a vételár elérte a 135 millió forintot, így az értékesítés eredményessége 87,9 százalékot mutat, amely kedvezőnek ítéltető.

Külső szerv megkeresése alapján nem indult lakóingatlan-árverés. Egyrészt a folyamatban lévő lakáshitelezési válságrendezéssel (devizaalapú hitelekkel) kapcsolatos érvényben lévő kilakoltatási moratórium okán, másrészt az új jogszabályban meghatározott feltételeknek megfelelő lakóingatlan-árverés lebonyolítására nem érkezett megkeresés a NAV-hoz.

## Pénzintézeti megkeresések elektronikus banktitok rendszere

A magánszemélyek hátralékkezelését hatékonyabbá tette az Art. 52. §-a felhatalmazása alapján a pénzintézeti megkeresések elektronikus rendszerének (EBT) bevezetése. A NAV és a pénzintézetek között létrejött kommunikációs csatorna megfelelően szolgált 2015-ben is a szükséges információk cseréjét, döntően a bankszámlaszám adatokat. Az igazgatóságok 2015. évben 3,2 millió megkeresést küldtek a pénzintézetek felé, ami 38,5 százalékos növekedést jelent a bázisévhez képest.

## ÜGYFÉLKAPCSOLAT

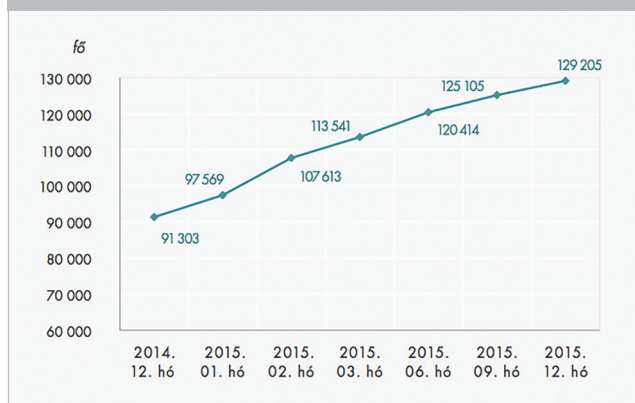
### Ügyfélkapcsolat és elektronikus szolgáltatások

A hagyományos tájékoztató és ügyfélkapcsolati tevékenységeken túl 2015-ben számos új, jelentős feladattal bővült a szakterület tevékenységi köre. Az év első felében az Elektronikus Közúti áruforgalom-ellenőrző Rendszer (EKÁER) bevezetésével kapcsolatos jogszabály értelmezésére irányuló,

és tájékoztatási feladatok ellátása jelentette a legnagyobb kihívást és munkaterhet. Tekintettel arra, hogy a válaszadásra kevés idő állt rendelkezésre, a kérdések és válaszok feltöltésre kerültek a témában kialakított elektronikus felületre is.

Az év folyamán a *köztartozásmentes adózoói adatbázissal* (KOMA), kapcsolatban több módosításra is sor került. A legfontosabb változás, hogy az adószámmal rendelkező *magánszemélyek* és az egyéni vállalkozók erre vonatkozó kérelmük alapján most már *mindkét azonosítójukkal szerepelhetnek az adatbázisban*. Ennek megfelelően, a KOMA nyomtatvány átalakítása is megtörtént. Az adatbázisba felvételüket kérők száma (78 879) közel 10 ezerrel nőtt az előző évhez képest, miközben az abban *aktuálisan kimutatott adózók száma év végére 129 205 főre* emelkedett az egy évvel korábbi 91 303 adózóval szemben. Ennek két fő oka az önkormányzati tisztviselőkhöz köthető bejelentési kötelezettség, valamint az, hogy az adatbázisban való szereplés mellett biztosítékmentességet élvezhetnek az adózók az EKÁER-ben.

14. Köztartozásmentes adózoói adatbázisban szereplő adózók száma



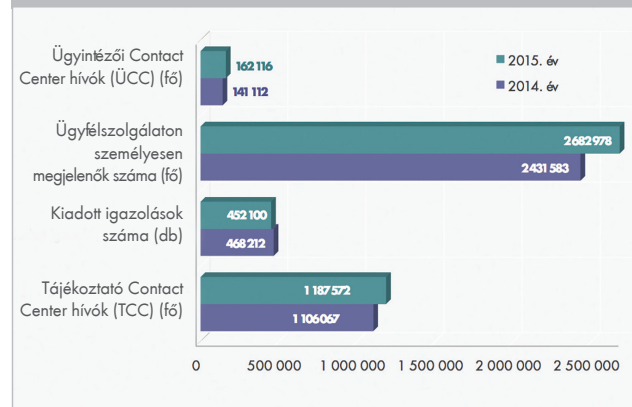
*Kiemelt feladatként* jelentkezett – különös tekintettel a tevékenységüket kezdő egyéni vállalkozókra – az *alapszintű adózási szabályokat összefoglaló tájékoztatóminta kialakítása*, amelyet az adóhatóság az ügyfélkapus értesítési tárhelyére küld a kezdő vállalkozóknak. A *kialakított modulok tartalmazzák* a választott személyi jövedelemadózási, a társadalombiztosítási valamint az általános forgalmi adó bevallása során *alkalmazandó szabályokat*. Miután a szükséges in-

formációk az adóhatóság törzsnyilvántartásából informatikai úton összeválogathatók, lehetőség van a tájékoztató levél automatikus előállítására.

Nagy hangsúlyt kaptak továbbá a *kisadózó vállalkozások tételes adója* és a *kisvállalati adó adónevek népszerűsítésével* kapcsolatos feladatok. Ennek keretében a NAV honlapjára összehasonlító példákat is tartalmazó *tájékoztatók* kerültek ki annak bemutatására, hogy milyen előnyökkel jár a kata/kiva alanyiság választása a többi adózási módhoz képest. Ezen túlmenően a tájékoztatási szakterület *több mint 151 ezer kata és 77 ezer kiva tájékoztatót küldött ki* az érintett adózók részére figyelemfelhívás céljából azok elektronikus tárhelyére.

A tájékoztatási szakterület az év végéig *70*, az adózókat segítő, tájékoztató jellegű *információs füzetet*, valamint – a jelentősebb számú adózoói kört érintő kérdésköröket magába foglaló – *104 tájékoztató anyagot tett közzé* a NAV hivatalos honlapján.

15. Ügyfélforgalmi adatok alakulása



Az év végéig az ügyfélszolgálatokon *személyesen megjelenő ügyfelek száma közel 2,7 millió fő* volt, 10 százalékkal több, mint egy évvel korábban. Elsősorban a bevallásokkal kapcsolatos ügyintézés és az egyéb szolgáltatások megnövekedett forgalma miatt. Tájékoztatót 490 ezren, adóhatósági igazolást 398 ezren, egyéb szolgáltatást mintegy 1 113 ezren kértek. Bevallást, beadványt 682 ezren nyújtottak be. A Magyarországon székhellyel, lakóhellyel

nem rendelkező külföldiek ügyintézési lehetősége az országos illetőség okán nagy népszerűségnek örvend, így az ügyfelek száma jelentősen, 19 százalékkal növekedett 2014. évhez képest és meghaladta a 15 ezer főt. Továbbá az ügyfélszolgálatokon a különös hatásköri adózók száma (11 ezer fő) is emelkedett 24 százalékkal. A kiadott készpénzátutalási megbízások (csekkek) száma 2,3 millió volt, amely 22 százalékkal csökkent az elektronikus befizetések mind nagyobb térnyerése miatt.



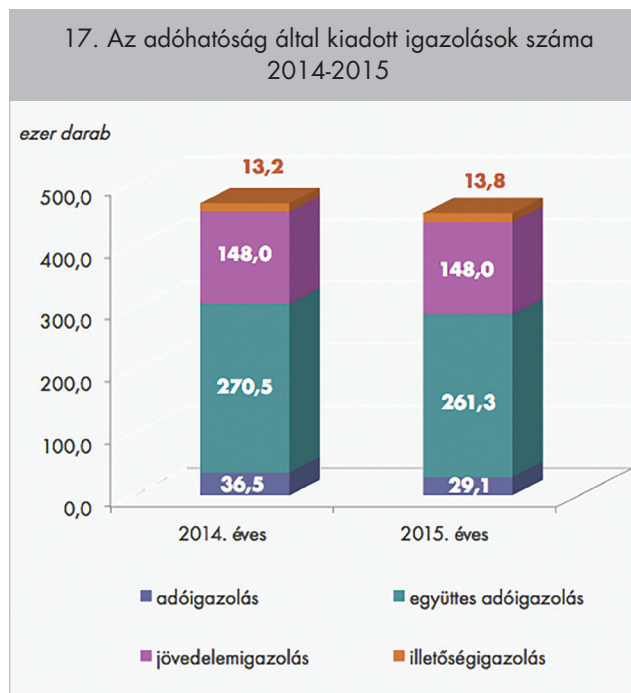
Az év folyamán kiadott *adóhatósági igazolások* száma 452 ezer volt, 16 ezer darabbal kevesebb, mint egy évvel korábban. Az *elektronikus úton érkezett igazoláskérelmek* száma 297 ezer, (2014-ben 318 ezer), melyből 216 ezer elektronikus formában került kiadásra. Ugyanakkor a jövedelemigazolás kiadására irányuló e-kérelmek számának emelkedése igazolja, hogy a magánszemélyek körében az elektronikus ügyintézés népszerűsítése egyre sikeresebb. A *tartozásmentességi igazolások 2,5 százalékához* kapcsolódott valamilyen tartozásrendezés, melynek következtében 1,8 milliárd forint folyt be a költségvetésbe.

Megkezdődtek a 2016. évi változásokra való előkészületek. Ezek közül az egyik legfontosabb, hogy az adó- és vámszámlák összevonásával együtt megszűnik az *együttes adóigazolások intézménye*, az adó-, vám- és köztartozásokat egyaránt tartalmazó igazolás adóigazolásként került nevesítésre. Ehhez kapcsolódóan átalakításra került az IGAZOL nyomtatvány, melynek

új, ADO elnevezésű lapján 2016. január 1-jétől az adózók már az *egységes igazolást* kérhetik.

A *vám- és pénzügyőri igazgatóságok 31 igazolást* adtak ki a 2014. évi 41 darabbal szemben.

*Bankkártyás befizetés* (adó- és vámszakterület együtt) 67 574 esetben történt, 1,6 milliárd forint értékben.

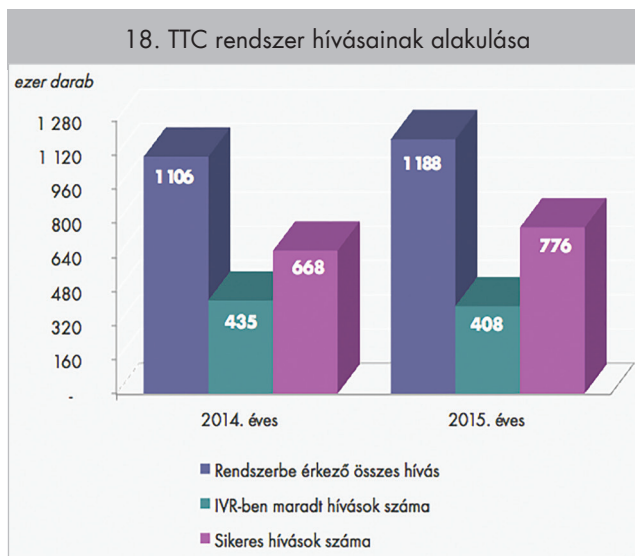


Az *általános tájékoztatást szolgáló e-mailes és telefonos rendszerbe (TCC) közel 1,2 millió hívást* kezdeményeztek az adózók, amely több mint 7 százalékos növekedést jelent az elmúlt évhez képest. E mögött jellemzően az EKÁER-rel kapcsolatos kérdések állnak. A *sikeresen fogadott hívások (776 ezer) növekedése* meghaladta a 16 százalékot. Az IVR-ben maradt hívások száma közel 408 ezer. A rendszer továbbra is kiemelkedő, 99,7 százalékos hatékonysággal működik.

2015 júniusában pedig sikeresen *megvalósult a Váminfó integrálása az Általános Tájékoztatási Rendszerbe*.

A TCC rendszerben az év folyamán összesen 28 251 *tájékoztatást kérő e-mailt fogadtak*, melyből 28 115-öt válaszoltak meg az igazgatóságok, továbbá 11 580 hagyományos, *postai úton érkező megkeresés is elintézésre* került.

A VP Információs Központba küldött 4 260 e-mailből 4 255 darabot válaszoltak meg a munkatársak az év végéig.



A jövedéki szakterület központi szervéhez 2015. évben 232 darab szakmai vélemény iránti ügyféli kérelem érkezett, melyek közül már csak 32 esetben merült fel a fiatalok dohányzásának visszaszorításáról és a dohánytermékek kiskereskedelméről szóló 2012. évi CXXXIV. törvény (Dohánytörvény) gyakorlati végrehajtásával és jogértelmezésével kapcsolatos kérdés.

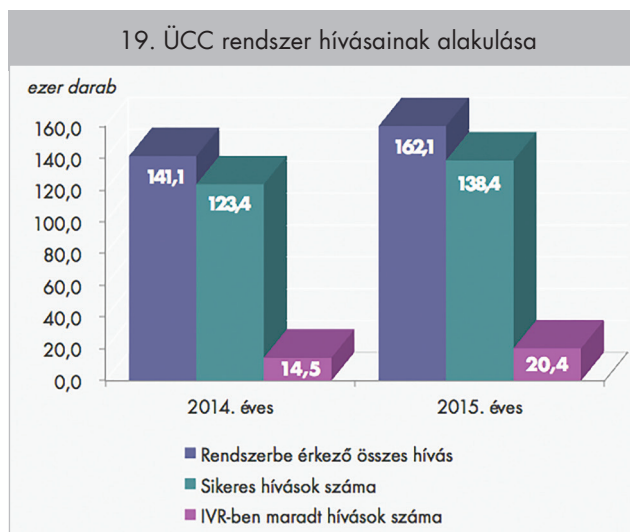
Az év folyamán folyamatosan zajlott a „Trafik-képzés”, mely során az érintett hatóságok, illetve nagyvállalatok tartottak előadásokat a dohánytermék-kiskereskedőket érintő – koncessziós szerződésben foglaltakkal, jogszabályi rendelkezésekkel, aktuális változásokkal, piaci folyamatokkal, az ellátási rendszer változásával, a dohánygyártmányok árképzésével és adózásával és az új Dohányirányelv hatásaival kapcsolatos – kérdésekről.

Az Ügyfélértékelő és Ügyintéző Rendszeren (ÜCC) keresztül kezdeményezett 162 ezer hívás eredményeként több mint 138 ezer sikeres ügyintézés történt, amely 12 százalékkal haladta meg az elmúlt évet. A hívásfogadás 97,9 százalékos hatékonysága kiemelkedő. A rendszer használatához szükséges PIN

kód igénylések száma az ügynevezett TEL adatlapokon az értékelési időszak végére meghaladta a 174 ezret, melyből a tárgyévi 16 009 volt. Ezen felül, miután megvalósult az szja-bevallásokon történő PIN kód igénylés lehetősége, még 190 ezer kérelem érkezett a hivatalhoz. Jelenleg az élő PIN kóddal rendelkező adózók száma 324 718 fő.

Új szolgáltatásként jelent meg a rendszerben az ügyfélaazonosító számok módosításának lehetősége. Az IVR menüben kialakított új menüpontban az ügyfelek a már meglévő ügyfélaazonosító számukat egy önmaguk által megválasztott 4 számjegű új PIN kódra módosíthatják.

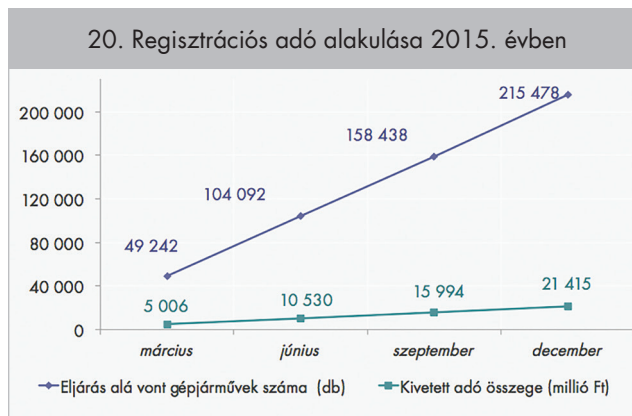
Főként a nagy adózók körében merült fel igényként, hogy a rendszer képes legyen a meghatározott ügycsoportokra vonatkozó meghatalmazáson alapuló hívás kezdeményezések kezelésére is. A megvalósulás érdekében az Egységes Képviseleti adatlap bevezetésével egyidejűleg megtörtént a rendszer jogosultságkezelésének fejlesztése is.



## REGISZTRÁCIÓS ADÓ

2015. évben a regisztrációs eljárás alá vont gépjárművek száma közel 23 százalékkal növekedett az előző évi értékhez viszonyítva – ami főként a használt gépjárművek forgalomba helyezésének növekedésé-

hez köthető –, így megközelítette a 216 ezer darabot. A kivetett adó összege mintegy 21,4 milliárd forintot tett ki, ez 14 százalékos növekedést jelent az előző éves adathoz képest.



A kivetett regisztrációs adó számottevő hányada a használt gépjárművek Közösségen belüli beszerzésekhez kötődött annak ellenére, hogy magasabb adótétel terheli a környezetvédelmi szempontból korszerűtlenebb gépjárműveket. A 2015-ben regisztrációs eljárás alá vont autók több mint 60 százaléka használt gépkocsi volt. A használtautók forgalomba helyezésének nagyarányú növekedése mellett csekélyebb mértékben, de növekedett a regisztrációs adó eljárás alá vont új gépjárművek száma is. A Közösségen belül beszerzett használt személyautók korösszetétele kedvezőtlenül változott az utóbbi években, ugyanis jelentős arányban kerülnek az országba tízévesnél idősebb járművek, ez pedig negatív hatással van a hazai közlekedésbiztonságra, illetve az utak és nagyvárosok károsanyag-terheltségére.

## SAJTÓTEVÉKENYSÉG ÉS KÜLSŐ KOMMUNIKÁCIÓ

A NAV sajtó megjelenéseinek központi témáit elsősorban az EKÁER, az online pénztárgép rendszer, a cigaretta-csempészet, az illegális fémkereskedelem, valamint az élelmiszerre elkövetett áfacsalások jelentették.

Az év első felében a sajtókommunikáció központi témája az *szja-bevallás kampány* volt, emellett számos információ jelent meg az újonnan bevezetett EKÁER indulásáról, valamint az ahhoz kapcsolódó ellenőrzések során felderített esetekről.

Hangsúlyosan jelentek meg az *adózatlan dohány-árukról szóló hírek*, az illegális fémkereskedelem, a termékhamisítás, élelmiszerre elkövetett áfacsalások esetei, valamint a kábítószer-csempészet témakörét érintő híradások. Több alkalommal kerültek nyilvánosságra a munkaerő-kölcsönzők illegális tevékenységéről, a fémipari termékekkel elkövetett bűncselekményekről, és az úgynevezett cégtemetős ügyekről szóló esetek.

A hivatal tevékenységéről és eredményeiről szóló hírek mellett számos közlemény, tájékoztató került nyilvánosságra többek között a diákmunka szabályairól, az őszi idénymunka szabályairól és buktatóiról, valamint a külföldről rendelt csomagok vámkezelési szabályairól.



2015-ben az országos médiában közel 37,5 ezer alkalommal jelent meg a hivatallal, valamint adózással kapcsolatos hír, illetve tájékoztatás. 43 központi és regionális sajtótájékoztatót tartottak és csaknem 1 100 közleményt adtak ki a NAV munkatársai. A média képviselőitől több mint 2 700 darab megkeresés érkezett. A NAV megjelenéseinek megoszlása az alábbiak szerint alakult: televízió: 2 315, rádió: 2 628, írott sajtó: 6 232, internet: 26 316 alkalom.

## 21. A NAV TÁJÉKOZTATÁSI TEVÉKENYSÉGÉNEK FŐBB ADATAI

Média/Téma	2015
	NAV összesen
Központi és regionális sajtótájékoztató	43
Központi és regionális közlemény	1 098
Újságírói megkeresések száma	2 728
a megkeresésekben feltett kérdések száma	10 464
Ügyfeleknek tájékoztató előadások száma	110
Országos megjelenés a médiában	37 491

A NAV az elmúlt évben számos rendezvényen képviseltette magát kiállítóként. Részt vett többek között az Utazás Kiállításon, az V. Jubileumi Sörfesztiválon, a Volt Fesztiválon, a Sziget Fesztiválon, a Szegedi Ifjúsági Napokon, a Budavári Borfesztiválon, valamint a Budavári Pálinka- és Kolbászfesztiválon. A hivatal standja valamennyi helyszínen közkedvelt volt a látogatók körében, a kollégák szakmai tájékoztatása révén az érdeklődők információkat kaphattak az utasforgalmi vám-, illetve jövedéki szabályokról, valamint kvíz- és nyereményjátékokon vehettek részt.



A NAV integrált honlapján az elmúlt évben számos új cikk, nyomtatvány, egyéb információs anyagok közzétételére, cseréjére került sor. 2015-ben a honlap látogatottsága meghaladta a 17,9 milliót, az 587 programot pedig több mint 34,3 milliószor töltötték le. A 2013-ban indult NAV hivatalos Facebook profil felületén megjelenített 213 friss tartalom látogatottsága csaknem elérte

az 1,7 milliót. A valamennyi mobil platformon elérhető NAV-Mobil alkalmazást 2015 végéig 2 599 felhasználó töltötte le.

## SZAKÉRTŐI INTÉZET

**N**emzeti Adó- és Vámhivatal Szakértői Intézete a Nemzeti Akkreditáló Testület által odaítélte – MSZ EN ISO/IEC 17025:2005 szabvány szerinti – akkreditált státusszal és az ÉMI-TÜV SÜD Kft. általi – az MSZ EN ISO 9001:2009 szabvány szerinti tanúsítási rendszerrel rendelkezik. Sokrétű tevékenységével segíti a bevételek teljesítését és a szervezeti célok elérését, szoros együttműködést tart fenn mind a külső, mind a belső szervezetekkel. Számos témában végez helyszíni és Intézeten belül lefolytatott analitikai vizsgálatokat, ad ki szakértői véleményt.

Az Intézet egyik fő feladata a minták analízálása. 2015. évben 4 078 darab minta érkezett be, melynek 84 százalékát NAV igazgatóságai által beküldött tételek tették ki, melyek mintegy 86 százaléka jövedéki és vám-eljáráshoz kapcsolódott. Ezen kívül vizsgáltak büntető- és egyéb eljáráshoz kapcsolódó mintákat és 238 esetben azonosítottak be ismeretlen anyagot (gyógyszer, pszichoaktív anyag, kábítószer, növényvédőszer és egyéb anyagok).

Szintén fontos feladat, a repülőtéren gyanúsnak talált vegyi anyagok azonosítása. Ennek keretében 35 esetben derült ki, hogy új pszichoaktív anyagot (NPS) – főként szintetikus kannabiodot – tartalmaznak, kábítószer azonosítására 11 alkalommal került sor. Az év során 5 alkalommal azonosítottak új, az országban még nem ismert pszichoaktív anyagot, melyről jelentés készült a Nemzeti Drog Fókuszpontnak.

A beérkező mintavizsgálatok mellett az Intézet jelentős számú minta nélküli megkeresést kap mind gazdálkodók, mind NAV szervek részéről, melyek különböző adónemekhez (pl. áfa, neta, jövedék), illetve vámhoz kapcsolódnak. A jogszabályváltozásokat követően (pl. áfa törvény, EKÁER) követően a gazdálkodóktól érkező megkeresések száma megemelkedett. A gazdálkodók jellemzően a be-

jelentési kötelezettséghez kötött áruk vámtarifaszámának meghatározásában kérnek állásfoglalást.

A Szakértői Intézet által működtetett *mozgó laboratóriumok* teszik lehetővé a helyszíni ellenőrzéseket.

2015-ben is kiemelt figyelmet fordítottak az alkoholtermékek, illetve ásványolajtermékek jövedéki ellenőrzésére: mobillaboratóriumi gépjárművekkel helyszínen végzett ellenőrzések során tárgyévben a 2 793 *darab* ásványolaj mintából 58 *darab* nem felelt meg az előírásoknak, alkoholtermékek helyszíni vizsgálata tekintetében 2 792 *darab* ellenőrzésből 137 esetben azonosítottak adózás alól elvont, illetve nem megfelelő minőségű terméket.

2015-ben az Intézet laboratóriumai 29 nemzeti és nemzetközi szervezésű jártassági vizsgálatban vettek részt különféle dohányok és textiltermékek, energiatalok, ásványolajtermékek, csokoládé, kristálycukor, tartósított élelmiszer, műtrágya, gyümölcsle, növényi termék, talaj, tartósított termék, sütőipari termék, szeszesitalok, borok és tisztaszesz vizsgálatainak tekintetében, valamint Meursing-kód megállapításához szükséges vizs-

gálatokat tartalmazó körmérésben. A meghatározandó paraméterek döntő részének vizsgálatára a NAV Szakértői Intézete akkreditált státusszal rendelkezik, melynek fenntartásához nélkülözhetetlen a körvizsgálatokon való eredményes részvétel. Az elvégzett jártasságvizsgálatok többségét – a szervező cég – matematikai-statisztikai módszerekkel kiértékelte, majd a vizsgálatok eredményét megküldte. A mért paraméterek többségének tekintetében megfelelő minősítés született, mely az akkreditált vizsgálatokat végző személyzet jártasságát, a készülékek megfelelő működését igazolja.

A jövedéki szakterületet érintő Kötelező érvényű Vámtarifa-besorolás (KÉV) iránti 70 darab kérelem érkezett. KÉV határozat 79 esetben került kiadásra.

Kötelező érvényű Tarifális Felvilágosítás (KTF) tekintetében 379 esetben érkezett ügyféli kérelem, a kiadott határozatok száma 388 darabot tett ki, 10 százalékkal meghaladva a 2014. éves értéket.

Az Intézetet szakértőként 1 291 darab minta vonatkozásában rendelték ki, mely 38 százalékkal több az előző évi mintaszámnál.

ARCHÍVUM

# HATÓSÁGI MUNKA – ESZKÖZÖK ÉS ELÉRT EREDMÉNYEK

## ADÓÜGYI HATÁROZATOK ALAKULÁSA

Az adóigazgatóságok 2015 december hónap végéig összesen 1,6 millió elsőfokú adó- és illetékügyi határozatot/végzést/fizetési meghagyást/fizetési felszólítást bocsátottak ki, amelyekből a köztartozások tárgyában kiadott végzések száma a 7,3 százalék, az elévülés tárgyában hozott döntések száma a 18,7 százalék, az egészség-

ügyi szolgáltatási járulék megállapítással/törléssel kapcsolatos határozatok száma közel 5 százalék, a mulasztási bírság tárgyú határozatoké pedig a 8 százalék. 2015 december hónap végéig 746 ezer illeték tárgyú határozat és végzés került kiadásra. Ennek jelentős részét a vagyonszerzési bejelentések alapján kiadott 537 ezer döntés teszi ki.

### 22. AZ I. FOKÚ ADÓ- ÉS ILLETÉKÜGYI DÖNTÉSEK ALAKULÁSA

Kiadott döntések száma (db)	2014. év db	2015. év db	Kiadott döntések száma	2014. év db	2015. év db
Mulasztási bírság	159 720	132 332	Adószám törlés	36 551	54 368
Kés. pótl. elbírálási szak	2 274	2 114	Közösségi adószám kiadás megtagadása	31	17
Társasági adóelőleg mérséklés	3 129	3 039	17-es kérelem elbírálása	6 246	6 666
Adózó nyilvántartásból törlése	6 037	10 108	Illeték visszatérítés / törlés	49 337	45 478
Köztartozások	120 043	119 822	Illeték megfiz. köt. ltv. 73. § (3)	33 839	36 252
Szja 1%-kal kapcsolatos döntés	51 673	53 384	10 000 Ft-ot megh. államig./bírószági ill.	3 048	2 560
Áfa gyakorlati kérelmek	4 262	4 280	Lelethez kapcsolódó illeték	147 413	135 545
ELEKÁfa külföldi ügyfél	19 973	27 984	Vagyonszerzési illeték	381 535	368 799
ELEKÁfa diplomaták adó-visszatérítése	5 124	4 958	Feltételes illet. mentesség elvesztése	8 159	8 485
Adó- és jöv. ig. kiad. megtagadás	31 534	28 777	Gépjármű forg. illetékment. eng.	5 827	6 487
Átalányadózást elut. hat.	217	279	Gépjármű forg.illeték pótelőírása	6	44
Támogatás gyak. elszámolása	20	9	Szagr-ben ind.ügyekben kiad. fth	11	1
Elhunyt soron kívüli adómegáll.	18 234	19 592	Szja 6 havi pótlékm. részlet elut.	496	658
Áll. kezesség érv. elbírálása	643	178	Adóreg., Adószám kiad. megtag.	1 092	1 100
Áll. kezesség érv. előírása	1 053	322	Kimentési kérelem elbírálása	134	99
Munkáltatói adóhátralék	1 400	1 048	Fokozott adóhatósági felügyelet	1 449	1 163
Igazolási kér. elutasító végzés	6 182	3 969	Kiva bejelentkezés elutasítása	9	6
Lakásszerzési kedv. ig. vétele	25	4	Kiva alanyiság megszüntetése	401	298
Eva-ra való áttérés	2 114	851	Kata bejelentkezés elutasítása	227	405
Családi gazd. - törlése	364	311	Kata adóalanyiság megszüntetése	7 928	2 122
Eü. szolg. járulék előírása	68 084	69 912	Pénztárgép és taxaméter enged.	150	127
Eü. szolg. járulék törlése	10 543	10 449	Környezetvéd.termékdíj-kötelez.bej.	76	101
Elévülés	187 270	306 144	Egyéb témákban kiadott döntések	2 053	919
Adószám felfüggesztés	67 861	44 181	"A" rendszeren kívüli döntések	121 477	110 448
Adószám felfüggesztés megszüntetése	4 211	8 968	<b>Összesen</b>	<b>1 579 485</b>	<b>1 635 163</b>

A pénzforgalmat lebonyolító bevallásokban, illetőleg a kiutalási és átvezetési kérelmeken visszaigényelt összegeket a NAV nem utalja ki amennyiben az adózónak tartozása mutatkozik a folyószámláján, illetőleg rendelkezik adók módjára behajtandó köztartozással. A visszatartott összeg 2015. évben több mint 26,2 Mrd Ft volt. A teljes összeg 97 százalékát a NAV-nál a folyószámlán nyilvántartott adónemekben fennálló tartozásokra visszatartott tételek tették ki, összesen 25,3 Mrd Ft összegben, míg 583 millió Ft az önkormányzatok által a NAV-nál bejelentett tartozásokra visszatartott rész. A teljes összeghez képest elenyésző az adók módjára behajtandó tartozásokra, azaz külső szervek által bejelentett tartozásokra visszatartott 312 millió Ft.

A 2015. január 5-től 2015. december 31-ig terjedő időszakban országosan összesen 121 736 db visszatartással érintett tétel felülvizsgálatát végezték el az adóigazgatóságok.

Az államháztartásról szóló törvény alapján, az államháztartáson kívüli természetes személynek és jogi személynek folyósításra kerülő költségvetési támogatásból a költségvetési támogatásban részesülő kedvezményezettet terhelő köztartozás összegét (legfeljebb a támogatás összegének erejéig) az agrártámogatások esetén a Mezőgazdasági és Vidékfejlesztési hivatal (MVH), más költségvetési támogatás esetén a Magyar Államkincstár (MÁK) a NAV adatszolgáltatása alapján visszatartja, és a megfelelő költségvetési számlán jóváírja. Az adatszolgáltatás alapján a MÁK 2,3 Mrd Ft, az MVH 2,7 Mrd Ft beutalást teljesített 2015. évben.

## ADÓSZÁM-FELFÜGGESZTÉS, ADÓREGISZTRÁCIÓS ELJÁRÁS

Az *adószám-felfüggesztés* jogintézménye elsősorban a fiktív adózókkal szembeni fellépés egyik eszköze. A felfüggesztés időszakában az adózó ideiglenesen elesik az adólevonás és -visszaigénylés lehetőségétől. Az adószám törlése esetében már nem bocsáthat ki az adózó olyan számlát, mely alkalmas lenne az adó levonására.

2015-ben az adószám alkalmazásának felfüggesztését elrendelő jogerős határozatok darabszáma 47 ezer darab, míg 59 ezer esetben készült az adószám szankciós törlését elrendelő jogerős határozat.

Az adószám alkalmazásának felfüggesztése továbbra is a bevallási, illetve adófizetési kötelezettség egy éven túli elmulasztása miatt következik be. Az esetek több mint 40 százalékában ez vezet az adószám szankciós törléséhez is, ugyanis az adóhatóság az adószám felfüggesztését elrendelő határozat jogerőre emelkedését követő további 180 napban az adózó nem pótolja mulasztását, az adószáma törlésre kerül.

Csökkenő tendenciát mutat, de még mindig az ügyek negyedében kerül sor adószám-törlésre a számviteli beszámoló letétbe helyezése és közzétételének elmulasztása miatt.

2015. évben az *adóregisztrációs* adóhatósági szűrővizsgálaton több mint 26 ezer új cég esett át. A vizsgálattal három esetben találkozhatnak az adózók: *cég alapításakor*, ha a vezető tisztségviselő vagy a többségi befolyással rendelkező tag személye megváltozik, illetve ha az eljárást az alapítani tervezett cég leendő vezető tisztségviselője vagy tagja az e célra szolgáló adatlap állami adóhatósághoz történő benyújtásával kéri. Ennek eredményeként a 2015. évben 877 adózó nem kezdte meg tevékenységét, mert a NAV jogerősen elutasította az adószám megállapítása iránti kérelmüket.

A *működő cégek vezető tisztségviselői*, illetve *tagjai személyében bekövetkezett változások* körét tekintve közel 12 ezer esetben merült fel olyan akadály, amelynek következtében az állami adóhatóságnak az eljárást le kellett folytatnia. Az adószám megállapítását megelőzően 3 484 vezető tisztségviselő, illetve tagváltozással kapcsolatos ügyekben 8,4 ezer adózó ügyében.

## ADÓSZAKMAI ELLENŐRZÉSEK

### Kockázatkezelés és ellenőrzés

A NAV ellenőrzési szakterülete 2015. évben kiemelt figyelmet fordított az adózók jogkövető magatartásának elősegítésére, a rejtett gazdasági tevékenység visszaszorítása érdekében az adóhatósági jelenlét növelésére, valamint a költségvetési bevételek biztosítása és a feketegazdaság visszaszorítása érdekében az adózással érintett jogsértő gazdasági folyamatok

felderítésére. A jogszabályok által biztosított jogosítványok és eszközök minél hatékonyabb kihasználása mellett a NAV ellenőrzési tevékenységében egyre nagyobb szerepet kap a magas színvonalú informatikai támogatottsággal megvalósuló kockázatkezelés és ellenőrzésre való kiválasztás, valamint a NAV adó, vám és pénzügyőri, illetve bűnügyi szakágának együttes, egymást kiegészítő fellépésével megvalósuló vizsgálati módszerek alkalmazása, továbbfejlesztése, továbbá a társhatóságokkal történő folyamatos együttműködésből származó előnyök széles körű kiaknázása.

Az ellenőrzési szakterület 2015. évi feladataiban a költségvetési bevételek biztosítása mellett a *minőségi kritériumokra helyezte a hangsúlyt*. Az ellenőrzési darabszámok szinten tartásával, a feltárási eredmények és a hatékonyság növelése érdekében hozta meg intézkedéseit. Figyelembe véve azt, hogy a költségvetési bevételek döntő hányadát az általános forgalmi adóból származó bevételek teszik ki, illetve az adóelkerülés mértéke is ezen adónem tekintetében a legjelentősebb, így az adóhatóság kiemelt figyelmet fordít az áfa adónemet érintő ellenőrzésekre.

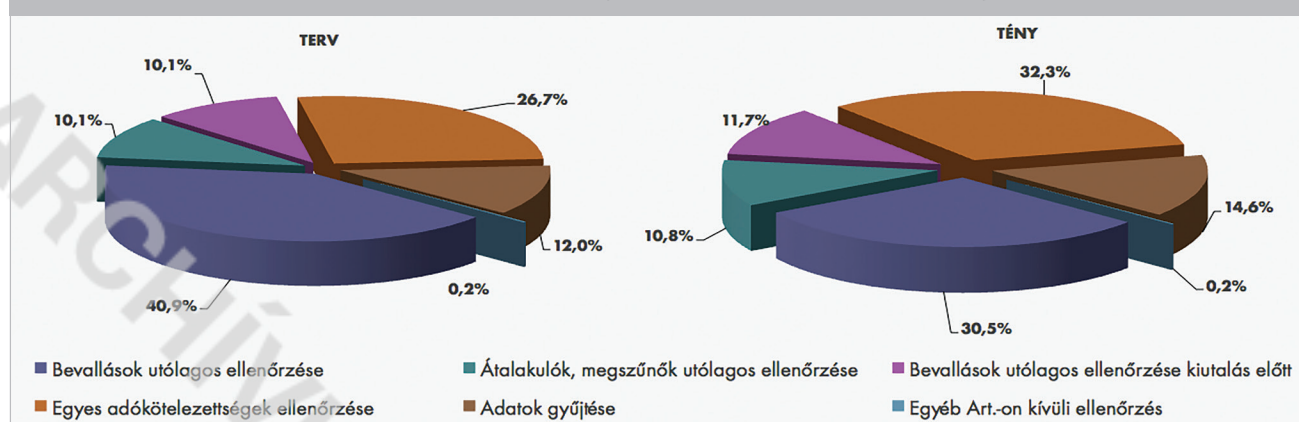
Az *ellenőri kapacitás legnagyobb része* 2015. évben is a *bevallások utólagos vizsgálatára* irányuló ellenőrzésekre – beleértve a költségvetési támogatások, adó-visszatérítések és adó-visszaigénylések kiutalását megelőző ellenőrzéseket is – összpontosult.

## Kockázatelemzés és kockázatkezelés

A 2015. év kiemelt feladatákként jelentkező Elektronikus Közútiáruforgalom-ellenőrző Rendszer (EKÁER) adatainak felhasználása a NAV több szakterülete számára lehetőséget biztosít további információk bevonására, már meglévő adatokkal történő összevetésre, ezáltal a kiválasztási és ellenőrzési tevékenység hatékonyabbá tételére. A kockázatelemzési, illetve -kezelési feladatok támogatásához megfelelő informatikai alkalmazásokat kellett kialakítani, és széles felhasználói kör számára kellett elérhetővé tenni az EKÁER adataiból kialakított adatpiacot, egyúttal lehetőséget teremtve az adatok utólagos elemzésére is. A felhasználók gyorsan és jól átlátható módon férnek hozzá az EKÁER adatokhoz, ami más rendszerekkel (Árureg, Analyzer) együtt alkalmazva nagymértékben segíti a vizsgálatra való kiválasztást, valamint magának az ellenőrzésnek a lefolytatását.

Az EKÁER bejelentések adatain alapuló kijáánlott riportok strukturált és összetett lekérdezést, kimutatások készítését teszik lehetővé. Ezen meghatározott felépítésű riportok mellett saját, különböző szempontok szerinti állományok leválogatása, vagy egyedi riport is készíthető. Az év utolsó negyedében adták át a KOCKA2 és Diszpécseri modulokat, melyek az EKÁER adatok bejelentést követő, azonnali elemzését teszik lehetővé. A KOCKA2 modulra épül a folyamatba épített kockázatelemzés. A fejlesztés részeként a bejelentett szállítmányokkal kapcsolatban elektronikus kockázatkezelés valósul meg. Megfelelő kockázati profilok, profilszoportok kialakí-

23. Az ellenőrzések kapacitás arányai 2015. évben az Ellenőrzési Irányok szerint



tásával a gyanús szállítmányok már a bejelentést követően azonnal kiszűrhetők, illetve nyomon követhetők. A Diszpécseri modulban az EKÁER ügyelet diszpécserjeinek lehetőségük van a kockázatosnak ítélt szállítmányok további kockázatelemzésére, valamint ez az alkalmazás biztosítja a kockázatosnak ítélt szállítmányok figyelőztetésének feladását is.

Már minden igazgatóságon működik a Jogkövetési Kockázatkezelési Keretrendszer (JOKER). Ez biztosítja az újonnan alakult, az átalakulással, a személyi változással érintett vállalkozások adóregisztrációt követő kockázatelemzését, a teljes folyamat nyilvántartását, a feladatok rögzítését, a fokozott adóhatósági felügyelet alá vont adózók nyomon követését, monitorozását, statisztikák készítését. Az adóregisztrációt követő kockázatelemzés a számszaki adatok alapján továbbra is hatékony. A 2015. évben kiküldött 14,5 ezer darab KOCKERD kérdőívet az adózók 78,3 százaléka küldte vissza. A működési kockázat meghatározása 21 ezer adózó esetében történt meg. A kockázatelemzés alapján elvégzett ellenőrzések indítását követően 311 adózónál került sor adószám-felfüggesztés kezdeményezésére. A működési kockázat minősítését 2 114 fokozott adóhatósági felügyelet (FAF) alá vonásról szóló határozatot kiadása követte, amely alapján jogerősen 1 823 adózó került fokozott adóhatósági felügyelet alá. A fokozott adóhatósági felügyelet alá vont adózók közül 2015 végéig 144 adózó adószámát törölték. Az adóregisztrációt követő kockázatkezelési tevékenységgel a feltehetően adókijátszásra irányuló tevékenységet teljesen felszámolni nem lehet, de legalább érdemben sikerült csökkenteni az ilyen célból alakult cégek számát, illetve le rövidíteni a költségvetésre káros tevékenységük időtartamát.

## Kiválasztási tevékenység az ellenőrzésben

A korábbi évek gyakorlatának megfelelően idén is központi és az ellenőrzési irányokat tartalmazó tájékoztatóban előírt, kiemelt kockázati szempontok szerint készültek el a kiválasztási állományok, amelyek nagy része az áfacsalás elleni fellépést szolgálta.

A 2015. évi ellenőrzési irányokban meghatározott egyes kockázati szempontok alapján, a kiválasztás támogatására készült listák ellenőrzési adatai szerint az ezen kockázati jegyekkel rendelkező adózóknál megállapított fajlagos nettó adókülönbözet – néhány kockázati terület kivételével – szinte minden kiválasztási listánál meghaladja a kiválasztási listákon nem szereplő adózóknál feltárt fajlagos adókülönbözet összegét.

Az igazgatóságok részére közreadott kapcsolódó háttéranyag útmutatása alapján az adó főigazgatóságok tovább elemezték és revizori kapacitásuknak megfelelően szűkítették ezeket az állományokat, illetve a helyi információk alapján saját kiválasztási listákat készítettek. Emellett az adóigazgatóságok a visszaigénylést tartalmazó bevallásokra folyamatosan működött a kiutalás előtti kiválasztó rendszert. Fiktív ügylet gyanúja esetén a közösségi VIES és a tételes áfa adatok elemzésével keresték az egymással feltehetően kockázatos ügyletet folytatókat. A központi kiválasztási listák országos szerverkönyvtárban hozzáférhetők, így lehetőség van az állományok ellenőrzöttségének figyelésére. A visszamérések megmutatták, hogy az adóhatóság vezetése a célirányos kiválasztás során a nagy kockázatú adózókra fókuszált, ahogy az az alábbi táblázatból is látható.

24. KIVÁLASZTÁSI LISTÁK MONITOROZÁSA 2015. ÉV

Kockázati terület	Ellenőrzés típusa						Befejezett adóellenőrzések nettó adókülönbözete (eFt)		
	Összes ellenőrzés	Bef. adóell.	Bef. célell.	Foly. adóell.	Foly. célell.	Meghiúsult	összes	átlag	
	db	db	db	db	db	db			
<b>RIASZT listákon</b>	25 305	3 731	15 563	3 721	1 801	489	211 387 773	33,7%	56 657
<b>Kiemelt irányelvi listán</b>	27 429	5 433	17 991	2 119	1 180	706	250 023 887	39,9%	46 019
<b>Nincs kiemelt listán</b>	246 249	38 597	180 297	11 020	8 199	8 136	165 057 581	26,3%	4 276
<b>Összesen</b>	<b>298 983</b>	<b>47 761</b>	<b>213 851</b>	<b>16 860</b>	<b>11 180</b>	<b>9 331</b>	<b>626 469 241</b>	<b>100,0%</b>	<b>13 117</b>

25. AZ ELLENŐRZÉSI SZAKTERÜLET ÁLTAL 2015. ÉVBEN BEFEJEZETT ADÓELLENŐRZÉSEK ALAKULÁSA A KOCKÁZATI MÁTRIX SZERINTI BONTÁSBAN (MEGHIÚSULT VIZSGÁLATOK NÉLKÜL)

Kategória csoport	Kockázati besorolás												Összes		
	Magas			Közepes			Alacsony			Nincs besorolva *					
	Összes adó-ellenőrzés (db)	Nettó adó-különbözet (mFt)		Összes adó-ellenőrzés (db)	Nettó adó-különbözet (mFt)		Összes adó-ellenőrzés (db)	Nettó adó-különbözet (mFt)		Összes adó-ellenőrzés (db)	Nettó adó-különbözet (mFt)		Összes adó-ellenőrzés (db)	Nettó adó-különbözet (mFt)	
		összes	átlag		összes	átlag		összes	átlag		összes	átlag		összes	átlag
1-2	1 753	151 590	86,5	780	26 439	33,9	559	13 147	23,5	87	4 408	50,7	3 179	195 585	61,5
3-4	3 047	139 088	45,6	1 399	16 844	12,0	954	3 836	4,0	162	4 435	27,4	5 562	164 203	29,5
5-7	4 215	77 825	18,5	4 771	21 141	4,4	3 145	4 991	1,6	1 273	4 490	3,5	13 404	108 448	8,1
Többi	1 480	60 222	40,7	1 048	11 162	10,7	834	6 420	7,7	8 336	45 912	5,5	11 698	123 716	10,6
<b>Összesen</b>	<b>10 495</b>	<b>428 725</b>	<b>40,9</b>	<b>7 998</b>	<b>75 587</b>	<b>9,5</b>	<b>5 492</b>	<b>28 395</b>	<b>5,2</b>	<b>9 858</b>	<b>59 246</b>	<b>6,0</b>	<b>33 843</b>	<b>591 952</b>	<b>17,5</b>

\* A nem besorolt adózói körben végzett vizsgálatok főként a magánszemélyekre irányulnak.

A tételes áfaadatok hasznosításával lehetővé vált nemcsak a kockázatos jellemzőket mutató adózók és közösségi partnereik, hanem a magyar adózók bel-földi számlázási útvonalainak együttes elemzése is. A belföldi összesítő jelentéseket hasznosító tételes áfakockázatelemző megoldások mind a kiutalás előtti, mind pedig az utólagos áfaellenőrzésre történő kiválasztást segítették, és komoly támogatást jelentettek a revizori munkaszakaszban is. Elkészültek az adózás rendjéről szóló 2003. évi XCII. törvény 2015. évi módosítása miatt (értékhatár leszállítása, értékhatár alatti önkéntesen vallott tételek kezelése) szükségessé váló informatikai fejlesztések. Már az adózóval való kapcsolatfelvételt

megelőzően, „desk audit” vizsgálattal feltárható az üzleti partnerek köre, melyek további kockázatelemzésével szűrhetők a számlázási láncolatokat alkotó társaságok, szerepük elemezhető. A belföldi összesítő jelentés adatai a tényállás feltárásában segítséget jelentenek az iratanyaggal nem rendelkező, nem elérhető, nem együttműködő, bevallást elmulasztó adózókat érintő ellenőrzéseknél. A vámszakmai területen beazonosított kockázatok, különösen a fémkereskedelem és a gépjármű-kereskedelem esetében egyre jobban hasznosulnak az adószakmai ellenőrzésre történő kiválasztásban. Az összesítő jelentés adataira épülő vizsgálatok átlagos megállapítása az előző évhez képest emelkedett.

26. TÉTELES ÁFAADATOK ALAPJÁN SZÜRT ADÓZÓK 2015. ÉVI ELLENŐRZÉSEINEK ÁLLÁSA

Kategória	„Tételes belföldi összesítő nyilatkozat” – az ellenőrzés típusa és állása						Befejezett adóellenőrzések nettó adókülönbözete	
	Összes ellenőrzés	Befejezett adó-ellenőrzés	Befejezett céllenőrzés	Folyamatban lévő adóellenőrzés	Folyamatban lévő céllenőrzés	Meghiúsult ellenőrzések száma		
	darab	darab	darab	darab	darab	darab	millió Ft	millió Ft/db
1. kategória	4 224	547	2 790	651	223	13	20 902	38,2
2-3. kategória	4 562	724	2 630	670	479	59	50 345	69,5
4-5. kategória	1 362	323	546	299	165	29	20 871	64,6
többi kategória	1 035	248	432	244	82	29	29 763	120,0
<b>Összesen</b>	<b>11 183</b>	<b>1 842</b>	<b>6 398</b>	<b>1 864</b>	<b>949</b>	<b>130</b>	<b>121 881</b>	<b>66,2</b>

## Ellenőrzés a számok tükrében

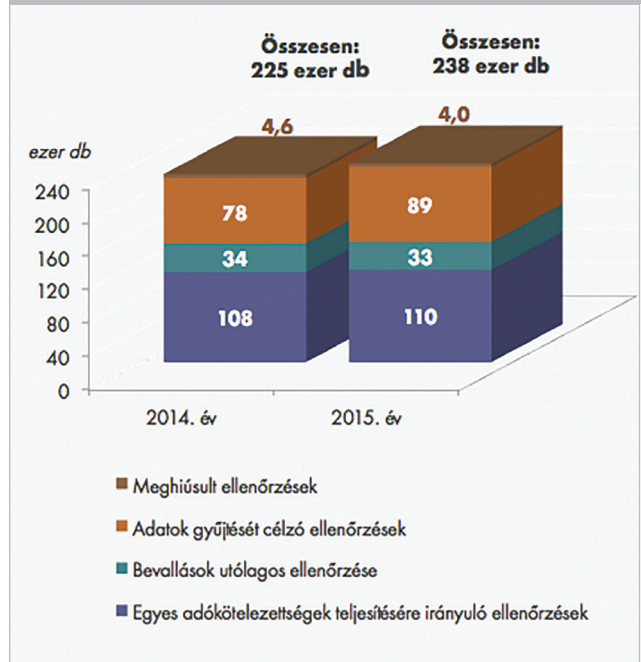
Az ellenőrzési szakterület az év végéig közel 238 ezer ellenőrzést folytatott le, amely 5,7 százalékkal meghaladta a 2014-ben végzett vizsgálatok számát. A befejezett ellenőrzésekből több mint 34 ezer utólagos adónem ellenőrzés volt. Az adóhatósági jelenlétet látványosan növelte az adatgyűjtésre, illetve az egyes adókötelezettség teljesítésére irányuló 203,5 ezer (ebből mintegy 200 ezer befejezett) vizsgálatok 7,1 százalékos emelkedése. Az ellenőrzésekkel feltárt nettó adókülönbözlet összege 592 milliárd forintra nőtt, és kissé meghaladta (101,6 százalék) az előző évit. A feltárásokban továbbra is figyelemmel kell lenni az egymilliárd forintot meghaladó nettó adókülönbözlet megállapításokra. Ezek összege 2014-ben 136, míg 2015-ben 95 milliárd forint volt, azonban előbbit erősen torzította egy 70 milliárdot meghaladó egyetlen, de kiugró nagyságrendet képviselő megállapítás. Ennek az egyetlen megállapításnak a kiszűrése esetén viszont már erőteljesen nőtt (115,8 százalék) a feltárás 2015-ben az előző évhez képest.



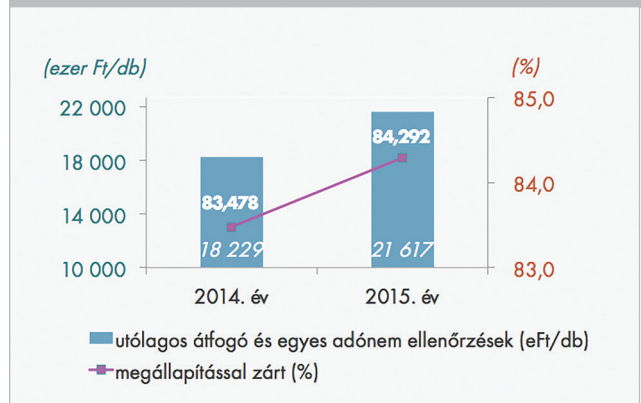
Az ellenőrzések megalapozottsága tükröződik a jogerős nettó adókülönbözlet évről évre emelkedő összegében. A 2015. évben összesen jogerősödött 450 milliárd forint kissé meghaladja a 2014-ben jogerőssé vált összeget (a már említett kiemelkedő eset korrekciójának figyelembevételére esetén).

A feltárások áfaaránya azt tükrözi, hogy az adóhatóság az ellenőrzési irányoknak megfelelően továbbra is az áfa adónemre koncentrált vizsgálatait.

27/a. Az ellenőrzési szakterület ellenőrzéseinek száma 2014-2015. évben



27/b. Az ellenőrzési szakterület utólagos átfogó és egyes adónem ellenőrzéseinek hatékonysága



A befejezett ellenőrzések közel 156 ezer adózót érintettek, az ellenőrzési darabszámok növekedésével arányos mértékben többet, mint tavaly. Az utólagos ellenőrzések hatékonysága nőtt az előző évhez képest még akkor is, ha nem tekintünk el a már említett 2014. évi kiugrótól (21 millió forint/darab). A feltárt adókülönbözlet átlagos összege 2015-ben viszont jelentősen meghaladta a 21 millió forint/darabot.

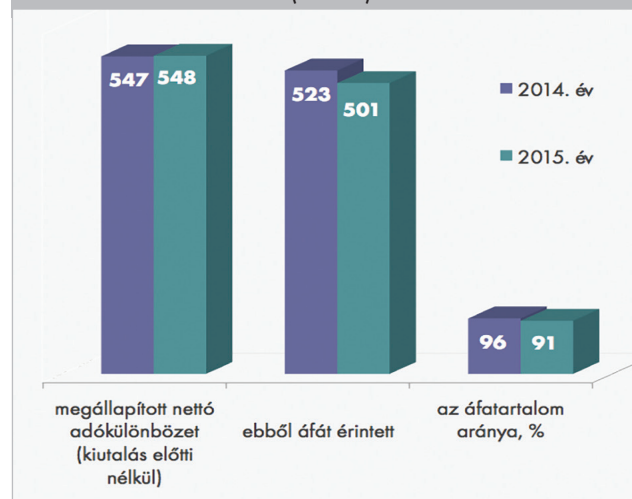
Az adóhatóság fontos célkitűzése, hogy az adatok gyűjtését célzó, az egyes gazdasági események valóságának vizsgálatára irányuló, továbbá az egyes adókötelezettségek teljesítésére irányuló ellenőrzések révén *egyre szélesebb adózói kör kerüljön közvetlen kapcsolatba az adó- és vámhatósággal*. Ezen ellenőrzési típusok kiválóan alkalmasak a jogkövető magatartás elősegítésére, továbbá szerepük kiemelkedő a bevallások utólagos vizsgálatára irányuló ellenőrzések előkészítésében, vagy az azokhoz kapcsolódó vizsgálatként társulva a bizonyítás megalapozásában is.

A legjelentősebb kockázatokra fókuszáló, célzott kiválasztást követő ellenőrzések vizsgálatát érintett időszakai – a költségvetési károk minimalizálása, a jogellenes magatartások mielőbbi megakadályozása és a beszéd hatékonyságának növelése érdekében – egyre inkább *az aktuális gazdasági folyamatokra, illetve rövidebb időszakokra irányultak*. A 2015. évben megkezdett adóellenőrzések 72 százaléka érintette a tárgyévet és az azt megelőző két évet, vagyis az *ellenőrzések a központi elvárásoknak megfelelően inkább a jelen, illetve közelmúlt gazdasági eseményeit érintették*.

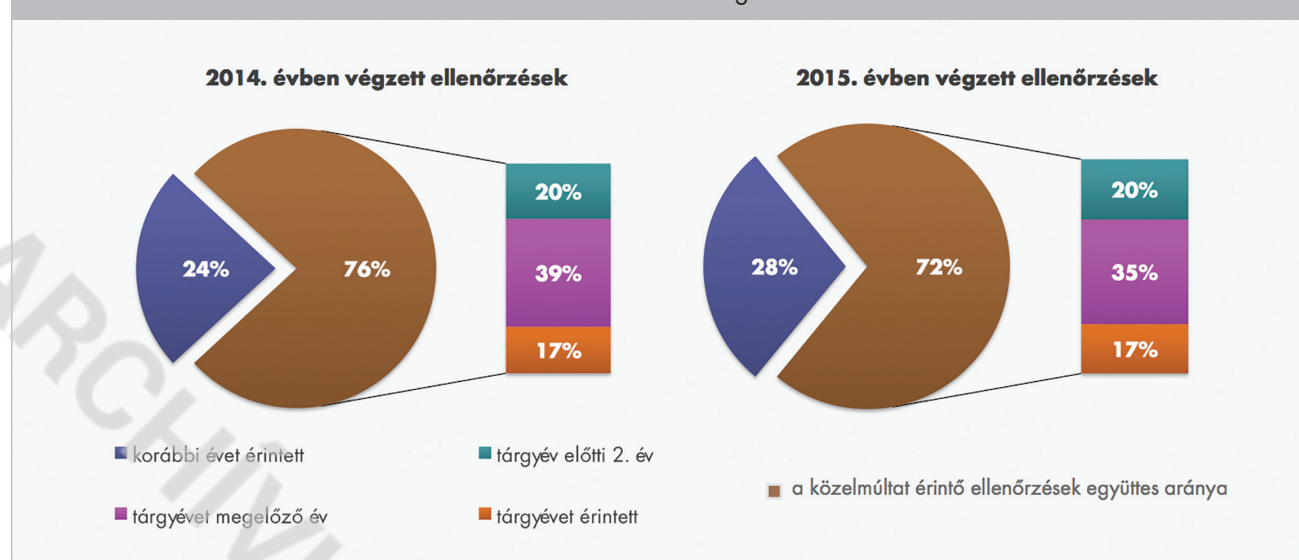
## Az általános forgalmi adó vizsgálatok tapasztalatai

2015. évben az adóhatóság összesen 27 ezer adóellenőrzést végzett áfa adónemben, kissé kevesebbet, mint az előző évben, de mind a megállapítással zárult vizsgálatok aránya, mind a feltárások összege (a 2014. évi megállapítások már említett korrekciója után) emelkedett, azaz az ellenőrzések hatékonysága nőtt.

29. Az ellenőrzési szakterület áfa ellenőrzései (Mrd Ft)



28. Az ellenőrzéssel érintett időszakok megoszlása 2014-2015. évben



30. 2015-BEN ELVÉGZETT ÁFÁT (IS) ÉRINTŐ ADÓELLENŐRZÉSEK ALAKULÁSA  
A KÖZPONTI MODELLSZABÁLY SZERINTI SZEGMENSEKBEN (KIUTALÁS ELŐTTI NÉLKÜL)

Központi kockázati besorolás	Befejezett adóellenőrzések				Meghiúsult adóell.	
	ellenőrzések száma	megoszlás	nettó adókülönbözet	egy vizsg-ra eső átlag	ellenőrzések száma	megoszlás
	db	%	ezer Ft	eFt / adóvizsg.	db	%
<b>Magas</b>	11 680	43	421 448 820	36 083	141	60
<b>Közepes</b>	8 867	33	67 649 606	7 629	58	25
<b>Alacsony</b>	4 913	18	23 125 845	4 707	26	11
<b>Nem besorolt</b>	1 558	6	20 150 424	12 934	9	4
<b>Összesen</b>	<b>27 018</b>	<b>100</b>	<b>532 374 695</b>	<b>19 704</b>	<b>234</b>	<b>100</b>

Az EKÁER és az OPG adatok az utólagos ellenőrzések-nél is lehetővé teszik a gyors reagálást, tekintve, hogy ezen adatbázisok segítségével gyorsabban szűrhetők azok az adózók, amelyeknél vélelmezhető, hogy az áfa-kötelezettségeiket nem, vagy nem teljes körűen teljesítik. Továbbá lehetővé vált egy-egy áruszámlázási hálózat fizikai követése, és ezáltal újabb bizonyítási módszerek alkalmazása. Az EKÁER rendszer adatainak felhasználásával az év végéig 470 darab áfa adóellenőrzés fejeződött be, amelyek során 2,1 milliárd forint nettó adókülönbözet megállapítás született.

2015. évben az ellenőrzési szakterület 35 ezret meghaladó esetben végzett pénzüsszeg kiutalása előtti általános forgalmi adó ellenőrzést. Ezek számossága ugyan kevesebb, mint 2014-ben volt, de mind a megállapítással végződő adóellenőrzések aránya, azaz az eredményesség, mind pedig a feltárások összege (megállapított 39 milliárd forint nettó adókülönbözet) nőtt. Ez utóbbi következtében az egy vizsgálatra jutó feltárás átlagos összege (7,2 millió forint/darab), azaz hatékonysága is emelkedett.

A nagy forgalmat realizáló és a fizetendő adót valótlan tartalmú számlák befogadásával csökkentő, ún. adóminimalizáló adózók ellenőrzései tekintetében az általános tapasztalatok nem változtak. Az alakulást követő gyors forgalomnövekedés, külföldi állampolgárságú tulajdonos és képviselő, majd az elérhetetlenné válás jellemzi

e vállalkozásokat, melyek bevallási kötelezettségüket hiányosan, vagy egy idő után egyáltalán nem teljesítik. A továbbra is jellemző tevékenységi körök pl. a cukor-, olajkereskedelem, takarítás, építőipar. Az egy adóellenőrzésre jutó 62 millió forint körüli feltárás (38 százalékos növekedés az előző évhez képest) továbbra is jelentős, átlag feletti kockázatra utal.

A láncolatok a fikatív ügyletek magasabb szinten szervezett változatát jelentik, amelynél az egymáshoz kapcsolódó gazdasági események szorosan összejátszó szereplői jelentős adónyereségre tesznek szert az adófizetési kötelezettség nem teljesítése, illetve a jogtalan adó-visszaigénylés, és az elszámolandó adó csökkentése révén. A vállalkozások kapcsolatrendszerén, számlázási láncolatán, érdekmegosztásán alapuló szervezett csalásban való részvétel bizonyítása továbbra is komoly tényállásbiztosítási feladatot jelent az ellenőrzési szakterület számára. Jellemzően az adózók úgy próbálnak jogosulatlan adóelőnyhöz jutni, hogy többszintes számlázási rendszereket hoznak létre, sokszor külföldi adózó bevonásával. A számlázási láncolatban szereplő belföldi társaságoknál rendszerint megállapítható, hogy az első belföldi beszerző által kiállított számlák szerinti gazdasági események a valóságban nem történnek meg, a nyilatkozatok és az ellenőrzések során feltárt tények szerint tevékenység kizárólag a számla kibocsátására korlátozódik. A láncolatok végső szereplői pedig olyan

általános forgalmi adót kívánnak a bevallásaik alapján visszaigényelni vagy levonásba helyezni, amelyet a láncolatok legalsó tagjai ténylegesen nem fizettek be a költségvetés számára. A számlázási láncolaton keresztül megvalósított adóelkerülés nem teljesen új, azonban az ellenőrzési tapasztalatok szerint mindinkább terjedő gyakorlata az, hogy a nagyobb piaci részesedés elérése érdekében az adózók egy korábbi, megbízhatóan tartott régi munkavállalójukat veszik rá arra, hogy a jövőben egy újonnan alapított társaság ügyvezetőjeként alvállalkozóként dolgozzanak nekik tovább. Ennek eredményeként a haszonhúzó társaság a munkavállalóival alapított cégekkel elvégezteti a munkákat, így egyrészt levonható adóhoz jut, másrészt csökkenti a saját járulékterheit, amelyek a lánc végén nem kerültek sem bevallásra, sem megfizetésre.

Ebben az évben is folyamatosan előtérben álltak a *fordított adózás hatálya alá eső tevékenységek*. A befejezett 1 075 adóellenőrzés 13 százalékkal magasabb az előző évinél. A feltárt 13,7 milliárd forint nettó adókülönbözet pedig több mint két és félszeresére nőtt a munkaerő-kölcsönzéssel foglalkozó adózóknál megállapított 10 milliárd forint nettó adókülönbözetnek köszönhetően. A tevékenységek tekintetében jelentős számú ellenőrzés történt az építőipari szolgáltatók körében, a hulladékkezelésnél, a gabona-, olajosmag-, és fehérjenövény szektorban. *2015. évtől tovább bővült a fordított adózás alá eső termékértékesítések, szolgáltatásnyújtások köre* az egyes vas- és acélipari termékekkel, valamint a munkaerő-kölcsönzés teljes spektrumával. A fordított adózással kapcsolatos kötelezettségek ellenőrzéseivel érintett adózók jellemzően megfelelően alkalmazzák a fordított adózási módot, az e tárgykörben lefolytatott ellenőrzések során feltárt megállapítások – hasonlóan a korábbi tapasztalatokhoz – adózoói figyelmetlenségre, valamint a jogszabályok nem megfelelő ismeretére, jogszabályok téves értelmezésére vezethetőek vissza. A fordított adózás alkalmazása különösen azoknál az adózóknál okoz problémát, akiknél nem a rendszeres tevékenységüket, hanem eseti ügyleteiket érinti ez az adózási mód. A megállapítások továbbra is jellemzően az ingatlanokhoz, vagy ingatlanberuházáshoz kapcsol-

ódnak. Szabálytalanság leggyakrabban az építőiparban fordul elő, amikor építési hatósági engedélyköteles munkához kapcsolódóan egyenes adózás szabályai szerint kiállított számlát is befogadnak a megrendelők. Ezen a területen változatlanul jellemző, hogy az adózók nem mindig tudják helyesen megítélni, hogy melyik munka tartozik a hatósági engedély hatálya alá. Így pl. egyes adózók tévesen csak arra a tevékenységre alkalmazzák a fordított adózás szabályait, amelyek építésiengedélykötelesek, figyelmen kívül hagyva, hogy építési hatóság alatt nemcsak az ágazati jogszabályok által kifejezetten építésügyi hatóságként megnevezett hatóságot, hanem minden olyan hatóságot érteni kell, amelyik építési, bontási tartalmú engedély kiadására jogosult, illetve építési hatósági tudomásulvételi eljárást folytat le.

### EKÁER tapasztalatok

A NAV 2015. évben kiemelt figyelmet és nagy kapacitást fordított az *EKÁER rendszer működtetésére, valamint a rendszer által biztosított adatok hatékony felhasználására*. Az árumozgások valós idejű ellenőrzése érdekében hivatali szinten az *EKÁER rendszerrel kapcsolatos adókötelezettségek teljesítését* mintegy 25 ezer esetben vizsgálták, ebből több mint 15 ezer ellenőrzést a vám szakmai terület végzett. Az ellenőrzéseket 160 millió forint mulasztási bírság kiszabása követte. Igazolatlan eredetű áru miatt további 230 millió forint mulasztási bírságot szabtak ki.

Az *EKÁER rendszer adatainak felhasználásával* az adószakmai terület közel 16 és félszer, a vámszakmai terület pedig 1 194 darab vizsgálatot jegyzőkönyvezett. A vizsgálatokból 494 darab volt adóellenőrzés, amelyek 69 százaléka zárult megállapítással (2,1 milliárd forint feltárás). Az egy adóellenőrzésre jutó átlagos nettó adókülönbözet összege 4,3 millió forint/adóellenőrzés. Az adóellenőrzések mellett 17 ezer darab egyes adókötelezettségek teljesítésére irányuló vizsgálat fejeződött be, amelyek során 193 millió forint mulasztási bírság került kiszabásra. A *hatékony adatfelhasználás újszerű adókijátszási módok feltárását eredményezte*. Többben a CMR okmányokkal éltek vissza úgy, hogy ezzel a szállítmány egy részét hivatalosan tranzitnak

próbálták minősíteni, holott valójában kizárólag bel-földi értékesítés történt. Más adókijátszásra irányuló módszerek a kockázati biztosíték fizetési kötelezettség elkerülésére irányultak. A csalárd tevékenységet folytató társaságok jellemzően logisztikai központokba, nagyobb piacokra szállítják a vélhetően adócsalással érintett termékeiket. Ezek figyelése fontos feladat volt, mivel az ellenőrzések tapasztalatai alapján új, rejtett logisztikai központokat próbáltak kialakítani a hivatal előli elrejtőzés érdekében.



A hivatal az EKÁER bevezetéséből eltelt közel egy éves időszakra való tekintettel a NAV *egyveztetést kezdeményezett néhány ágazati szervvel, valamint a kiemelt adóteljesítményt nyújtó adózókkal*, elsősorban a bejelentési kötelezettség teljesítéséről, a felhasználói felület használatáról, ellenőrzési tapasztalataikról. Az adózók

az egy év alatt megismerték és egyre sikeresebben alkalmazták a kapcsolódó jogszabályokat, ezáltal nagymértékben csökkent a bejelentési kötelezettség vizsgálatára fordított időtartam, amit az Általános Tájékoztató Rendszeren keresztül érkezett megkeresések folyamatosan csökkenő száma is alátámaszt.

Az adózók *havonta átlagosan közel 1 millió EKÁER bejelentést rögzítettek*, a bejelentések több mint 60 százaléka *belföld-belföld relációra* vonatkozik. Az EKÁER rendszer bevezetése óta a NAV munkatársai összesen 65 ezer közúti ellenőrzést végeztek, amelyből 42,5 ezer esetben az arra kötelezett adózó teljesítette bejelentési kötelezettségét, míg a többi esetben a hatóság rögzítette az EKÁER számot.

Az EKÁER rendszerrel kapcsolatos kötelezettségek helyszíni ellenőrzése során mind a hatósági zár esetleges alkalmazása, mind pedig a szállítmányok lefoglalásának lehetősége *együttal a hivatal beszédési tevékenységét is támogatja*.

### Online adatkapcsolatra képes pénztárgépek

Az *online pénztárgépek* bevezetésével jelentősen megnőtt az adóhatósághoz küldött információk köre és mennyisége, melyek rendszerezéséből OPG adatpiacot és Oracle BI rendszer alakítottak ki. Az így elérhetővé tett adatok számos vizsgálatot indukáltak az év folyamán, jóval többet, mint 2014. évben, és jóval több mulasztási bírság kiszabásával is zárultak. Az online pénztárgép adatbázis kontrollként szolgálhat, eredményes szűrések és sikeresen használható fajlagos mutatók készíthetők *a pénztárgépektől érkező és a bevallási adatok összevetése alapján*. A célzott kiválasztást megalapozó szűrések idén újabb szempontokkal gyarapodtak. Pl. több pénztárgépet használnak, mint ahány alkalmazottat bejelentettek; ha az online pénztárgép a felszámolási eljárás alatt is működik, annak ellenőrzése, hogy a tevékenységet felszámolóbiztos engedélyével végzik-e; leselejtezett/gyakorló üzemmódban lévő pénztárgépek; bevallásai alapján irracionális gazdasági tevékenységet folytató adózók; kiskereskedelmi tevékenységben az 50 millió forint feletti tételek vizsgálata; mobilszolgáltatók

által felfüggesztett adatkapcsolattal rendelkező pénztárgépek; kimutatás adott hónapban és kereskedelmi tevékenységben a 10 legkevesebb/legtöbb árbevételt realizáló üzemeltetőkről. A pénztárgépek összesített napi működési adataiból megfelelő pontossággal számítható havi munkaerő-szükségletet összevetve a járulékbevallásokon közölt munkaidőadatokkal, a mutató eltérés nagy valószínűséggel be nem jelentett foglalkoztatásra utal.



A tevékenységi körük alapján online pénztárgép használatra kötelezett, azonban online pénztárgépet ennek ellenére be nem szerző adózók ellenőrzésének tapasztalatai szerint a mulasztóknál egyértelműen szándékosság állapítható meg. Miközben a beszerzés elmulasztását pénzhiánnyal magyarázták, addig akár napi 50-100 ezer forintot meghaladó bevételeket regisztráltak nyugtatömbjeikben. Az online pénztárgéppel kapcsolatos kötelezettségek teljesítésére irányuló ellenőrzések tapasztalatai szerint az adózók tisztában vannak az üzemeltetés alapvető kötelezettségeivel, a revízió jogsértést inkább részletszabályok kapcsán tárt fel: pl. éves felülvizsgálat elmulasztása/késedelmes teljesítése, géphasználat-szüneteltetés kezdő és végső időpontja bejelentésének elmulasztása, nyitó pénzkészlet, pénzkivét, pénzbetét stb. bizonylatok kiállításának elmulasztása, nagy összegű beütés sztornózásának elmulasztása, előírásoktól eltérő bizonylat kibocsátása, változásbejelentési kötelezettség elmulasztása, nyilvánartás helytelen vezetése.

## Az akciók tapasztalatai

Az év folyamán a helyi és országos szervezésű akciók fokozott figyelemmel voltak az aktuális ünnepekre, illetve rendezvényekre. Az igazgatóságok operatív szakterületei a társhatóságokkal közösen léptek fel egy-egy ellenőrzés során, ahol arra törekedtek, hogy mind térben, mind időben folyamatos jelenlétet biztosítsanak. A hatékony fellépést elősegítette a NAV különböző szakágainak együttműködése.

Az adóellenőrök és a pénzügyőrök vizsgálták többek közt, pl. a frekvenciánál magasabb helyeken található vendéglátóhelyeket, piacokat, vásárokat, időszaki rendezvényeket, távol-keleti vagy internetes kereskedőket, virág- és dísznövény árusokat. Az ellenőrzéseket hétköznapi munkaidőben, illetve hétvégéken is folytatták. Egyértelműen megállapítható volt, hogy a váratlan, esti és nagy tömeget vonzó eseményeken nagyobb a mulasztók aránya. A bizonylatolás elmulasztásának gyakorisága az olyan szektorokban volt számottevően jellemző, ahol eddig nem számítottak az adóhatóság jelenlétére, illetve az időszaki, egy-egy rendezvényre kitelepült adózóknál. A foglalkoztatás területén is számos mulasztásra derült fény. A legtöbb szabálytalanságot az alkalmi munkavállalók bejelentésében – pontosabban annak elmaradásában – tárták fel. A gazdasági tevékenységüket bejelentés nélkül végzőkre vonatkozó megállapítások száma növekedett, mely egyértelműen a magánszemélyként kapható kisebb összegű mulasztási bírságra vezethető vissza.

## Az ellenőrzési tevékenység néhány nemzetközi vonatkozása

Az OECD háromszintű „Peer Review” átvilágítás keretében értékeli az államok adóügyi átláthatóságát, az információcsere gyakorlati működését. A második fázisról készült jelentést az OECD Peer Review ülése 2015 februárjában megtárgyalta és az országjelentésben Magyarország „Largely Compliant”, azaz „Nagymértékben megfelelő” minősítést kapott. Az Európai Számvevőszék 2015. február 23-27. között a magyar adóhatóságnál tartott helyszíni vizsgálatot, amelynek során ellenőrizte a magyar adóhatóság tevékenységét a 904/2010/EU tanácsi rendelet szabályai

alapján, a végleges jelentés 2016. I. negyedévében várható. A Nemzetgazdasági Minisztérium felkérésére az ellenőrzési szakterület részt vett az USA FATCA, illetve az OECD CRS szabályozásával kapcsolatos teendőkben. A FATCA megállapodás alapján végzett adatszolgáltatás a megállapodásban megjelölt csatornán keresztül, határidőben (2015. szeptember 30-ig), mindkét fél részéről probléma nélkül megtörtént.

A NAV az adóügyi együttműködés keretében idén is élénk információcserét folytatott, melyek többsége az EU-tagállamokkal bonyolódó áfaügyekhez kapcsolódott. A megkeresések jellemzően ebben az évben is Szlovákia, Németország, Románia adóigazgatása felé indultak, vagy onnan érkeztek. A közösségi tagállamok jelzései (EUROFISC) alapján a gyanús közösségi adózó magyar partnerénél végzett ellenőrzések száma 2015. évben 345, ebből adóellenőrzés 162 darab volt, melyek eredményei (több mint 90 százalék zárult megállapítással, a feltárt adókülönbözet meghaladta a 15 milliárdot) szerint az átlagosan 90 millió forint/adóellenőrzés jelentős kockázatra utal.

Az adóhatóság ebben az évben is részt vett többoldalú ellenőrzésekben, amelyekről elmondható, hogy a több tagállamon átvívelő módszeresen felépített számlázási láncok, hálózatok feltárásához hasznos együttműködési formát biztosítanak. Előnyük a gyorsabb információáramlás, a tapasztalatcsere, az egységes intézkedések megvalósítása, amelyek lehetőséget biztosítanak az összefüggések alaposabb feltárására, hátrányukként viszont a nagyszámú belföldi és nemzetközi ellenőrzés koordinálásából adódó nehézségeket és az idegen nyelvi korlátokat szükséges megemlíteni.

## NAV KÖZPONTI HIVATALA OLAF KOORDINÁCIÓS IRODÁJÁNAK TEVÉKENYSÉGE

Az Európai Csalásellenes hivatal, az OLAF uniós szervezet, amely az Európai Bizottság szervezetén belül működik. Fő célja és feladata az Európai Unió pénzügyi érdekeinek védelme, valamint a csalás, a korrupció és

egyéb pénzügyi vonatkozású jogellenes tevékenységek elleni küzdelem, beleértve az európai intézményekben elkövetett súlyos hivatali mulasztásokat is. Az OLAF ennek a célnak az elősegítése érdekében jött létre, az uniós adófizetők pénzét védi, annak érdekében, hogy ezen pénzeszközöket megfelelő módon költse el, az EU maradéktalanul hozzájusson az őt megillető bevételekhez, az egyes országok szabályosan használják fel a támogatásokat, valamint az EU alkalmazottai az előírásoknak megfelelően viselkedjenek.

A 2014-2020 közötti időszakban Magyarországon rendelkezésre álló uniós fejlesztési források felhasználásával kapcsolatos hazai szabályozási rendszer kialakításának szakmai előkészítését a Miniszterelnökség végzi. Ennek során a teljes hazai támogató intézményrendszer pénzügyi érdekvédelmi alrendszereinek folyamatszabályozására került/kerül sor mind jogszabályi szinten, mind pedig gyakorlati útmutatók keretében.

Az uniós támogatások magyarországi felhasználásának vizsgálatát a társszervezetek által készített jelentéseket a NAV Központi Hivatalának OLAF Koordinációs Irodája, mint központi kapcsolattartó hatóság fogta össze és az IMS (Irregularity Management System) informatikai rendszeren keresztül tájékoztatta az Európai Bizottság OLAF hivatalát.

## VÁMELENŐRZÉSEK

**N**apjaink gazdasági, így vámigazgatási folyamataiban is a gyors és költségghatékony, olcsó eljárások biztosítják a versenyképességet. A vámeljárások egyszerűsítése és gyorsítása érdekében tett európai uniós és nemzeti törekvések abba az irányba mutatnak, hogy – az elektronikus vám és az egyszerűsített eljárások térnyerésével egyidejűleg – az alapeseti vámeljárások folyamatából egyre inkább a kockázatelemzésen alapuló utólagos jellegű ellenőrzésekre helyeződik a hangsúly.

A Közösségi Vámkódex 13. cikkének rendelkezései értelmében a vámhatóságok elvégezhetnek minden alkalom szükségesnek ítélt ellenőrzést annak érdekében,

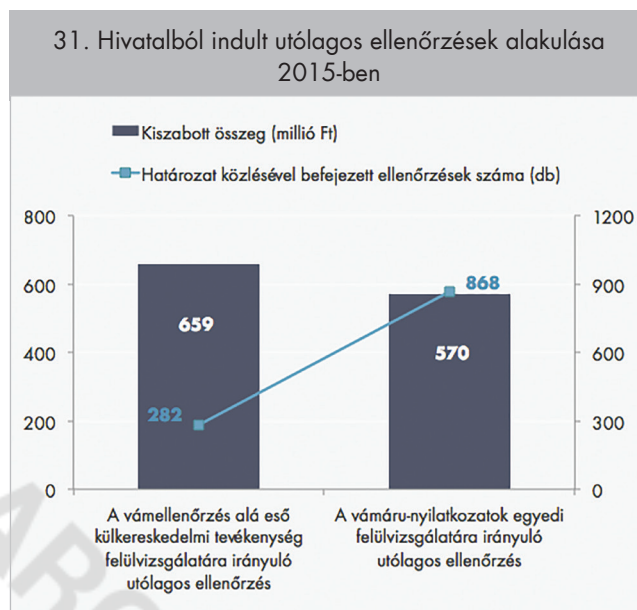
hogy biztosítsák a Közösség vámterülete és harmadik országok között mozgó áruk beléptetésére, kiléptetésére, továbbítására, átszállítására és meghatározott célra történő felhasználására, valamint a nem közösségi vámjogi helyzetű áruk jelenlétére vonatkozó vámszabályok és egyéb jogszabályok helyes alkalmazását. A Közösségi Vámkódex 78. cikke alapján végzett vámáru-nyilatkozatok utólagos ellenőrzése során a vámhatóság megvizsgálhatja az érintett áruval kapcsolatos import, vagy export műveleteket, a kereskedelmi okmányokat, adatokat a vámáru-nyilatkozaton szereplő adatok pontosságának ellenőrzése érdekében. Hivatkozott ellenőrzési lehetőségek az utólagos ellenőrzések vonatkozásában a Vámtörvény 7/C. § (1) bekezdés b), c) és e) pontja szerinti vámáru-nyilatkozatok egyedi felülvizsgálatára irányuló, a vámellenőrzés alá eső külkereskedelmi tevékenység meghatározott időszakának felülvizsgálatára irányuló, illetve ismételt utólagos ellenőrzések formájában jelennek meg.

megelőzően hivatalból indult, a Közösségi Vámkódex 78. cikke szerinti vámáru-nyilatkozatok utólagos ellenőrzéseit is – fejeződött be határozatközléssel. Az ellenőrzések során 570 millió forint szankciót szabtak ki.



Az év során 282, a Vámtörvény 7/C. § (1) bekezdés c) pontja szerinti hivatalból indult vámellenőrzés alá eső külkereskedelmi tevékenység felülvizsgálatára irányuló utólagos ellenőrzés – ide értve a 2015. január 1-jét megelőzően indult, a Vámtörvény 2014. december 31-én hatályos 1. § (3) bekezdés 7. pontja szerinti utólagos ellenőrzéseket is, ide nem értve a felüellenőrzéseket – fejeződött be határozatközléssel. Az ellenőrzések keretében december végéig 659 millió forint szankció kiszabására került sor.

2015-ben 3, a Vámtörvény 7/C. § (1) bekezdés e) pontja szerinti hivatalból indult ismételt ellenőrzés – ide értve a 2015. január 1-jét megelőzően indult, a Vámtörvény 2014. december 31-én hatályos 1. § (3) bekezdés 7. pontja szerinti ismételt ellenőrzéseket is, ide nem értve a felüellenőrzéseket – fejeződött be határozatközléssel. Az ismételt ellenőrzések keretében kiszabott szankciók 69 millió forintot tettek ki.

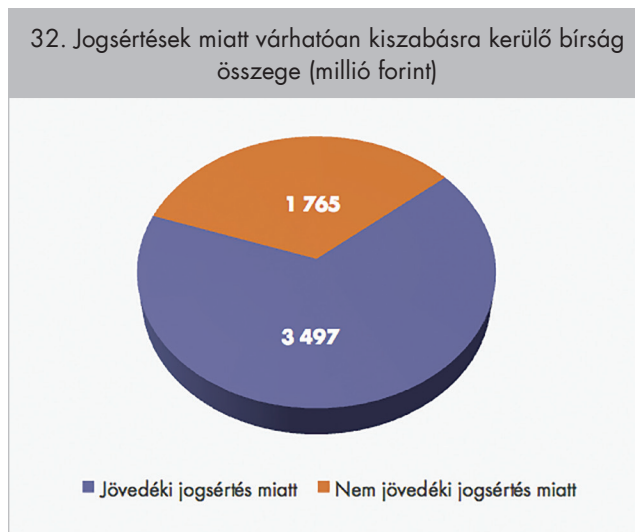


2015 december végéig 868, a Vámtörvény 7/C. § (1) bekezdés b) pontja szerinti hivatalból indult vámáru-nyilatkozatok egyedi felülvizsgálatára irányuló utólagos ellenőrzés – ide értve a 2015. január 1-jét

## JÖVEDÉKI ELLENŐRZÉSEK

A Nemzeti Adó- és Vámhivatal a jövedékiadó-bevételek biztosítása érdekében a 2015. év folyamán folyamatosan végzett ellenőrzéseket. *Jövedéki ellenőrzések*

keretében 153 ezer vizsgálat lefolytatására került sor, amely 5 százalékos növekedést jelent előző év azonos időszakához képest. A hatósági felügyelet keretében lefolytatott ellenőrzések száma több mint 12 ezer, míg az egyéb ellenőrzések száma 70 ezer volt.



Tárgyévben közel 31 ezer jogsértés került feltárára a szakterület által, melyből 16 ezer jövedéki, 15 ezer pedig nem jövedéki jogsértés volt. A várhatóan kiszabásra kerülő bírság összege közel 5,3 milliárd forint, amely 66 százalékban jövedéki jogsértéshez kötődik.

A 2015. év folyamán 10,3 ezer esetben került sor lefoglalásra – összesen 892 millió forint értékben –, melyből a legnagyobb arányt az alkohol (40,03 százalék), a szállítóeszközök (19,8 százalék) és a cigaretta (17,69 százalék) képviselték.

## RENDESZETI TEVÉKENYSÉG

A NAV járőrei a közúti közlekedésről szóló 1988. évi I. törvény kapcsán végzett közúti ellenőrzések során feltárt jogsértések ügyében 2015-ben 8 585 esetben, 1,1 milliárd forint értékben szabtak ki közigazgatási bírságot. Az előző év hasonló időszakához képest az esetszám tekintetében közel 10 százalékos, a ki-

szabott bírság mértékében 20 százalékos csökkenés tapasztalható, melynek háttérében a 2015 elején bevezetett EKÁER prioritása, valamint a Kúria egyik jogegységi határozata áll, melynek értelmében a kis- és középvállalkozásokkal szemben a hivatal első alkalommal – bírság kiszabása helyett – csak figyelmeztetést alkalmaz.

### 33. KISZABOTT KÖZIGAZGATÁSI BÍRSÁGOK ALAKULÁSA

Megnevezés	Esetszám (db)	Kiszabott összeg (ezer Ft)
Közép-magyarországi RVFIG	240	15 064
Észak-magyarországi RVFIG	668	59 049
Észak-alföldi RVFIG	959	107 771
Dél-alföldi RVFIG	4 392	649 882
Nyugat-dunántúli RVFIG	1 358	189 490
Közép-dunántúli RVFIG	64	6 350
Dél-dunántúli RVFIG	904	79 748
<b>Összesen</b>	<b>8 585</b>	<b>1 107 353</b>

A vám- és pénzügyőri szervek a rendészeti tevékenység keretében 2 725 szabálysértést (ezen belül 2 171 hatáskörös szabálysértést) derítettek fel 136 millió forint elkövetési és 139 millió forint lefoglalási értékben. A 2014 hasonló időszakához viszonyított jelentős csökkenés oka, hogy 2015. január 1-jétől az Európai Unió magyarországi (azaz szerb és ukrán) határszakaszain szabálysértési eljárás helyett vámigazgatási eljárás keretében kerülnek elbírálásra a jogsértő cselekmények. A szabálysértések gyakorisága szempontjából továbbra is a vámszabálysértés áll az első helyen: az összes hatáskörös szabálysértés 60 százalékát teszi ki. Az elkövetés tárgyai elsősorban a dohánygyártmányok és az alkoholtermékek voltak. További gyakori hatáskörös szabálysértések közé tartoznak még az iparjogvédelmi jogok megsértése (581 eset) és a szerzői vagy szerzői joghoz kapcsolódó jogok megsértése (251 eset).

## 34. FELDERÍTETT SZABÁLYSÉRTÉSEK ALAKULÁSA

Megnevezés	Hatáskörös szabálysértések (db)	Nem hatáskörös szabálysértések (db)	Összes (db)	Elkövetési érték (ezer Ft)
Közép-magyarországi RVPFIG	160	6	166	29 874
Észak-magyarországi RVPFIG	86	18	104	3 891
Észak-alföldi RVPFIG	428	26	454	15 463
Dél-alföldi RVPFIG	1 041	48	1 089	31 180
Nyugat-dunántúli RVPFIG	95	151	246	5 779
Közép-dunántúli RVPFIG	66	279	345	34 521
Dél-dunántúli RVPFIG	116	19	135	8 776
Repülőtéri Főigazgatóság	8	5	13	6 362
Bevetési Főigazgatóság	171	2	173	388
<b>Összesen</b>	<b>2 171</b>	<b>554</b>	<b>2 725</b>	<b>136 235</b>

A fémkereskedelemtől szóló 2013. évi CXL. törvény alapján fémkereskedelmi hatóságként eljáró vám-szervek 2015-ben 2 380 fémkereskedelmi ellenőrzést hajtottak végre, amelynek 44 százalékában került sor hatósági eljárás bevezetésére. Az 1 147 esetben *kiszabott és jogerőre emelkedett bírság* együttes összege közel 1,2 milliárd forintot tett ki. A ténylegesen befizetett bírságok nagysága jóval alacsonyabb a kiszabottnál, mivel az illegális fémkereskedőkkel szemben foganatosított végrehajtás általában eredménytelenül zárul.

## 35. FÉMKERESKEDELMELI ELLENŐRZÉSEK

Időszak	Ellenőrzések		Jogerősen kiszabott bírság	
	Összes befejezett (db)	Jogsértést megállapító (db)	Esetszám (db)	Összeg (millió Ft)
2014. év	3 167	1 212	1 196	2 600,1
2015. év	2 380	1 043	1 147	1 157,1

A harmadik országos határátkelőhelyeken a vám- és pénzügyőri szervek több mint 4,4 millió ellenőrzést folytattak le. Ez megközelítőleg azonos a 2014. évi adattal. Az Európai Unió külső vámhatárán működő szárazföldi határátkelőhelyek személy- és gépjárműforgalmában jelentős változás nem történt. Kiugró növekedés a légi személyforgalomban (+13 százalék) és a vízi járműforgalomban (+22 százalék) volt tapasztalható.

## 36. HATÁRFORGALMI STATISZTIKAI ADATOK

	Járművek száma (ezer db)	Személyek száma (ezer fő)
Szárazföldi forgalom	4 767	14 438
Légi forgalom	9,5	10 314
Vízi forgalom	10	89
<b>Összesen</b>	<b>4 872</b>	<b>24 841</b>
Harmadik országos határátkelőhelyeken lefolytatott ellenőrzések	<b>4,4 millió darab</b>	

Az Európai Unió pénzügyi érdekeinek védelmében az EMGA-ból igénybe vett közösségi támogatások jogszerűségét utólagos és keresztellenőrzések keretében a NAV vizsgálja. A 2014/2015. évi keresztfél éves ellenőrzési időszakra 40 utólagos ellenőrzés (és ezekkel összefüggésben 338 keresztellenőrzés) elrendelésére került sor. A NAV munkatársai a lefolytatott EMGA-ellenőrzésekből 23 esetben tártak fel jogsértést. A feltárt szabálytalanságok becsült pénzügyi következménye meghaladta a 926 millió forintot. A 2015/2016. évi keresztfél éves ellenőrzési tervben 40 kedvezményezett utólagos ellenőrzése szerepel, melyből 2015. december 31-ig 29 kezdődött meg.

A 2015. év során a NAV 14 alkalommal vett részt nemzetközi műveletben, melyek fókuszában a jogosulatlan fuvarozási tevékenységek kiszűrése, gépjárműves bűncselekmények visszaszorítása, az országhatáron átnyúló (veszélyes) hulladékszállítás ellenőrzése, csempészet, valamint hamisítással és a szerzői jogok megsértésével érintett áruk kereskedelmi folyamatokból történő kizárása, prekursorok és új pszichoaktív anyagok felderítése, valamint az illegálisdohányáru-kereskedelem elleni fellépés

állt. *Nemzeti akció* végrehajtására öt esetben került sor, melyek jogosulatlan fuvarozási tevékenység felderítésére és a veszélyes áruk – közúti, vízi, vasúti – szállításának ellenőrzésére irányultak.

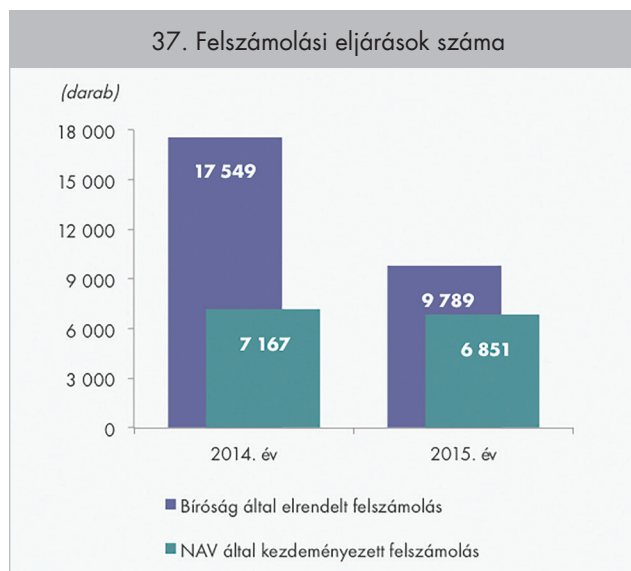
## CSŐD, FELSZÁMOLÁSOK ÉS VÉGELSZÁMOLÁSOK ALAKULÁSA

**A** NAV feladata a csőd-, felszámolási, végelszámolási és kényszertörlési, valamint az adósság- és a vagyonrendezési eljárásokkal kapcsolatos teendők folyamatos ellátása. A hivatal kiemelt figyelmet fordít a hitelezői követelések minél nagyobb mértékű megtérülésére és a hitelezői érdekek érvényesítésére. Az igazgatóságok a felszámolási eljárás kezdeményezését megelőzően teljes körű végrehajtási eljárást folytatnak le.

A gazdálkodó szervezetek ellen folytatott végrehajtás eredménytelensége esetén, illetőleg vagyon hiányában célszerűségi és költséghatékonysági szempontokat is mérlegelve szükséges a tartozás behajthatatlanként történő nyilvántartásáról dönteni vagy az adózó felszámolását kezdeményezni. A NAV *felszámolási indítványainak* száma utóbbi két évben folyamatosan csökkent, bár az ügyszám még így is számottevő. A felszámolási indítványok mérséklődése összefügg azzal, hogy a tevékenységet nem folytató vállalkozások ellen jelentős számban indul más, kényszertörlésre vagy adószám alkalmazásának felfüggesztésére, illetve az adószám törlésére irányuló eljárás. A tömeges számú kényszertörlési eljárás ellenére a hivatalnak továbbra is a felszámolás kezdeményezés a leghatékonyabb eszköze a fizetésektelen vállalkozások nem végrehajtható hátralékának gyors kezelésére.

Az igazgatóságok 2015. évben 6 851 felszámolási indítványt tettek, 4,4 százalékkal kevesebbet, mint egy évvel korábban. A felszámolási kezdeményezéssel érintett cégek tartozása nem egészen 262 milliárd forint volt,

amely 11,3 százalékkal kevesebb a bázisidőszakban kimutatott összegnél.



A bíróságok 2015. évben 9 789 felszámolást rendeltek el, 44,2 százalékkal kevesebbet, mint egy évvel korábban. Az elrendelt felszámolásból az ügyek 63 százalékát indítványozták az igazgatóságok, míg 2014-ben ez az arány 42,2 százalék volt. A felszámolóknak bejelentett hitelezői igény csaknem 38 százalékkal csökkent, melynek összege 296 milliárd forintot tett ki. A hitelezői igény tartósan magas összege döntően a végrehajtási eljárással nem behajtható, felszámolás előtti revíziókból származó nagy összegű tartozásokkal függ össze. Az adóhatóság – a várható nemleges megtérülés okán – mintegy 157 milliárd forint követelésről mondott le, ennek megközelítően 50 százaléka késedelmi pótlék és bírságvkövetelés, az összeg további 42,3 százaléka áfakövetelés volt.

Az igazgatóságok a hitelezői igények nyilvántartásba vételéhez a bíróságok Gazdasági Hivatalának mintegy 537 millió forint regisztrációs díjat fizettek, 34,8 százalékkal kevesebbet, mint 2014-ben, melynek részben oka a több követeléslemondás.

A hatóság 2015-ben is – figyelembe véve a revizori kapacitásokat – a záróvizsgálatokra kockázatkezelési szempontok figyelembevételével választotta ki azokat az adózókat, amelyeknél a hitelezői igény megtérülése vár-

ható, vagy adó-visszaigényléssel érintett, illetve fennállhat a vezetői/tagi felelősség érvényesítésének esetleges lehetősége. A revizorok 2015. évben 3 689 *tevékenység- és felszámolási záró-bevallás ellenőrzését* végezték el. A megállapított és kiszabott nettó adókülönbözet, adóbírság és késedelmi pótlék összege 45 milliárd forinttal növelte a hivatal hitelezői igényét. Az ügyszám 9,5 százalékkal, az összeg 14,3 százalékkal csökkent az egy évvel korábbihoz képest.

A NAV követeléseiből a folyamatban lévő felszámolásokat érintően, valamint a felszámolási fenyegetettség hatására 4,8 milliárd forint folyt be, amely 8,7 százalékkal kevesebb, mint egy évvel korábban.

A befejezett felszámolások száma 18 234 volt, az ügyek mintegy 80 százaléka – hitelezői kielégítés nélkül – egyszerűsített eljárásként fejeződött be. A befejezett ügyeket érintően csaknem 508 milliárd forint hitelezői igényt kellett törölni, több mint kétszer annyit, mint egy évvel korábban. A NAV 2015. év végén 23 527 folyamatban lévő felszámolást tartott nyilván, 26,4 százalékkal kevesebbet, mint megelőző évben. A felszámolás területén 2015. év végére megfordult – a még mindig nagy összegű revíziók ellenére – a korábban tapasztalt folyamatos hátraléknövekedési tendencia a folyamatos ügyszámcsökkenés és a jelentős összegű követeléslemondások okán, így év végére a felszámolással érintett kintlévőség jelentősen csökkent. A NAV 2015 december végi felszámolással összefüggő hátralékállománya csaknem 965 milliárd forint volt, amely 18,6 százalékkal alacsonyabb az egy évvel korábbi összegnél. Az összeg 59,8 százaléka (577 milliárd forint) tőketartozás, a többi szankciós tartozás volt.

2015. évben 8 425 cég határozta el *jogutód nélküli megszűnését*, amely 1,8 százalékkal kevesebb az előző évben kimutatott ügyszámnál. Az eljárásoknak már csak 7,0 százaléka (586 ügy) kényszer-végelszámolás, 26,7 százaléka (2 248 ügy) egyszerűsített végelszámolás volt. A tárgyidőszakban indult új végelszámolások 5,3 milliárd forint adótartozást érintettek, amely 70,3 százaléka a 2014. évi összegnek.

A felszámolásokkal kapcsolatos revízióknál alkalmazott kockázatkezelési szempontok a végelszámolásokra

fordítható revizori kapacitás tervezését is elősegítették. A revizorok 2015-ben – a kevesebb új ügy ellenére – 1,8 százalékkal több, összesen 8 685 tevékenység- és végelszámolási záró-bevallás ellenőrzését végezték el.

A *befejezett 16 ezer végelszámolás* 4,8 százaléka felszámolással, további mintegy 36 százaléka kényszerszertörési eljárással folytatódott. December végén 21 333 végelszámolás volt folyamatban, 25 százalékkal kevesebb, mint egy évvel korábban. A vállalkozásoknak csaknem 70 milliárd forint tartozást szükséges rendezni, 30 százalékkal kevesebbet, mint bázisidőszakban.

Az előző évhez képest csökkenő ütemben folyt a kényszerszertörési eljárások elrendelése, bár az ügyek száma mintegy 44 százalékkal meghaladja az új felszámolások és végelszámolások ügyszámát. 2015-ben 26 166 kényszerszertörési eljárás indult mintegy 15 százalékkal kevesebb, mint a bázisidőszakban (az ügyek egyharmada végelszámolással érintett cég ellen indult). Az új kényszerszertörési eljárások mintegy 248 milliárd forint NAV követelést érintettek, ami viszont 17 százalékkal haladja meg a megelőző évi összeget.

A cég törlésével 23 929 ügy fejeződött be, 1 716 esetben az eljárás felszámolással folytatódott. A korábbiakhoz képest jelentősen csökkent a befejezett eljárások között a felszámolással folytatódó ügyek aránya, köszönhetően a Ctv. 2014. július 1-jével hatályba lépett módosítás hatásának, miszerint munkavállaló esetén már nem kell az eljárást felszámolásba fordítani.

A NAV a megelőző évről áthúzódó ügyekkel együtt december végén 27 889 (1,9 százalékkal több mint egy évvel korábban) folyamatban lévő kényszerszertörési eljárást tartott nyilván. Így a tartozásállomány 178,3 milliárd forintra növekedett, az összeg 2,6-szorosa az egy évvel korábbinak.

A bíróságok *67 csődeljárást* rendeltek el 2015-ben, a hivatal egy évvel korábban 89 új ügyet regisztrált. Az eljárások alacsony eredményessége számottevően nem változott. A korábban közzétett eljárásokkal együtt a 143 csődtárgyalás közül 2015. év végéig 94 ügy zárult le, mindössze 23 esetben (24,5 százalék) született egyezség, további 71 ügy eredménytelenül fejeződött be. A csődegyezségek 314 millió forint adótartozás kedvezményes megfizetését

érintették. A NAV 2015. év végén a megelőző évről áthúzódó ügyekkel együtt 49 folyamatban lévő csődtárgyalást tartott nyilván, míg a bázisidőszakban 58 csődtárgyalás volt folyamatban. A hivatalhoz a 2014-ről fennmaradt, illetve a tárgyévben kötött megállapodások teljesítéseiből mintegy 105 millió forint folyt be. Év végén 25 csődmegállapodás volt érvényben.

## SZERENCSEJÁTÉK-FELÜGYELETI TEVÉKENYSÉG

A NAV szerencsejáték-felügyeleti tevékenysége keretében a szerencsejátékok hatósági engedélyezését, a szervezők és a játékokat üzemeltetők hatósági ellenőrzését, az ehhez kapcsolódó nyilvántartási feladatokat, valamint a jogsértések szankcionálását végzi. A szerencsejáték felügyeleti szervnek emellett kiemelt szerepe van az illegális szerencsejáték tevékenység visszaszorításában, továbbá a pénzmosás elleni küzdelemben is.

A NAV a 2015. évben a szerencsejáték-felügyeleti tevékenysége keretében összesen 245 hatósági engedélyt adott ki szerencsejáték folytatására és szervezésére. Az engedélyk megoszlását a mellékelt táblázat szemlélteti.

SZEF hatósági engedélyezési tevékenysége	Kiadott engedélyk száma
Sorsolás	48
Fogadás	10
Játékkaszinó	181
Kártyaterem	6
<b>Összesen</b>	<b>245</b>

2015. év végén a hatósági engedéllyel rendelkező játékkaszinók száma az egy évvel korábbihoz képest hárommal nőtt, jelenleg 8 kaszinó üzemel. A kártyatermek száma hárommal csökkent, jelenleg 10 kártyaterem működik.

A szerencsejáték-felügyeleti szakterület a hatósági ellenőrzési tevékenysége keretében több mint 13 ezer ellenőrzést végzett a beszámolási időszakban, mely során 509 bírságoló döntést hozott és összességében több

mint 826 millió forint bírságot állapított meg. A hatósági bírság jellemzően az engedéllyel nem rendelkező játékhelyekkel és játékokkal kapcsolatosan került kiszabásra. A hatósági ellenőrzések szerencsejáték-típusonkénti megoszlását a mellékelt táblázat szemlélteti.

SZEF hatósági ellenőrzési tevékenysége	Befejezett ellenőrzések száma	Bírságoló határozatok, döntések száma	Kiszabott bírságok (eFt)
Sorsolás	882	1	200
Fogadás	78	2	300
Ajándéksorsolás	97	33	2 685
Játékkaszinó	682	4	1 500
Kártyaterem	599	2	1 170
Játékautomata	149	16	1 890
Egyéb*	10 657	451	119 910
<b>Összesen</b>	<b>13 144</b>	<b>509</b>	<b>127 655</b>

\* engedéllyel nem rendelkező és a beszámolási időszakot megelőzően engedéllyel rendelkező játékhelyek

Tárgyidőszakban is a szerencsejáték-felügyeleti szakterület kiemelt feladatát képezte az engedély nélküli pénznyerő automataként üzemeltetett internet terminálokkal kapcsolatos hatósági fellépés. Ennek keretében az internet terminálok ellenőrzésére, az üzemeltetők és az üzemeltetéshez közvetítő tevékenységet nyújtó személyek bírságolására, az üzemeltetéssel érintett vendéglátó egységek bezárásának kezdeményezésére, valamint az internet terminálokkal összefüggésben büntetőfeljelentések megtételére került sor. A Fővárosi Közigazgatási és Munkaügyi Bíróság az internet terminálok jogi megítélésével, illetve a különböző konstrukciójú kialakításokkal összefüggésben többnyire osztotta az állami adóhatóság álláspontját, és megállapította az engedély nélküli szerencsejáték szervezést. A Kúria azonban néhány ügyben – eljárási jogszabálysértésre hivatkozással – az adóhatóságot új eljárás lefolytatására utasította. A NAV a Kúria döntése ellen alkotmányjogi panaszindítvány benyújtásával 7 esetben az Alkotmánybírósághoz fordult. Az Alkotmánybíróság az indítványokat visszautasította.

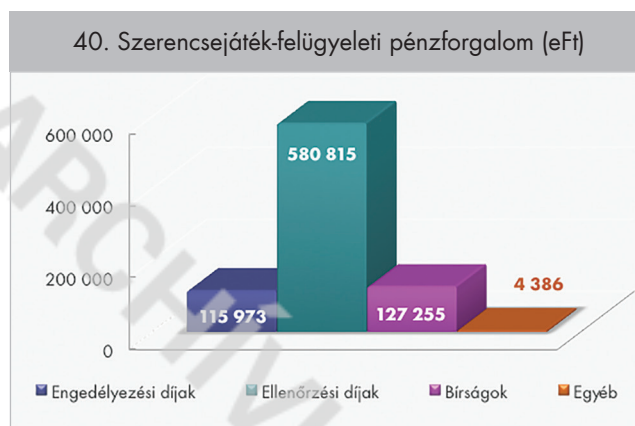
A tiltott szerencsejáték-szervezés elleni fellépés keretében az állami adóhatóság összesen 331 esetben rendelkezett internetes oldal ideiglenes (90 napra történő) hozzáférhetet-

lenné tételéről (*internetes blokkolás*). Ez az engedély nélküli szerencsejáték szervezéssel érintett honlapok blokkolását jelenti. A beszámolási időszakban 154 esetben, összesen 641,5 millió forint összegben került bírság kiszabásra különböző domain nevek alatt folytatott engedély nélküli szerencsejáték szervezése miatt.

A 2014. év folyamán kiadott engedélyek alapján működtetett három vidéki *játékkaszinó* mellett 2015. január 1-jétől Budapesten a Las Vegas Casino Atrium Eurocenter, a Las Vegas Casino Sofitel, a Las Vegas Casino Corvin Sétány, valamint a Las Vegas Casino Atlantis játékkaszinó-egységek üzemelnek. Valamennyit koncessziós társaság üzemelteti. Egy további koncessziós játékkaszinó-egység, a Las Vegas Casino Tropicana engedélyezésére került sor az elmúlt időszak során, így a beszámolási időszak végén 8 játékkaszinó üzemelt az országban.

A Magyar Lóversenyfogadást-szervező Kft. által benyújtott, a nemzetközi együttműködés keretében – 2017. december 31-ig – szervezni tervezett totalizatóri rendszerű lóversenyfogadás engedélyezésére és játéktervének jóváhagyására irányuló engedélyezési eljárás a tárgyidőszakban lezárult, az állami adóhatóság az engedélyt megadta, és a játéktervet jóváhagyta.

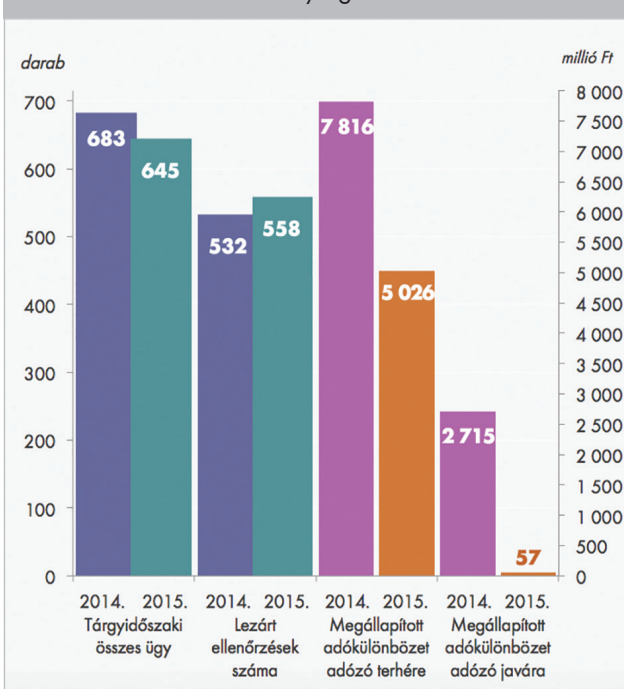
A pénzforgalmat tekintve az eljárásokhoz kapcsolódóan 828 millió forint nettó bevétel keletkezett, 46 százalékkal több mint előző évben. A bevételből 116 millió forint az engedélyezési díjakból, 581 millió forint az ellenőrzési díjakból és 127 millió forint pedig a bírságokból folyt be.



## FELÜLLENŐRZÉS

A *felüellenőrzés*, mint hatékony jogintézmény továbbra is fontos szerepet tölt be az adózók önkéntes jogkövető magatartásának, adózási hajlandóságának elősegítésében, valamint az egységes, törvényes ellenőrzési gyakorlat kialakításában. A *szakterület* az év folyamán összesen 645 ügyet kezelt, melyből az előző időszakra áthúzódó eljárás 152, a tárgyidőszaki pedig 493 volt. Az év végéig befejezett 558 ellenőrzés eredményeként, az alapvizsgálatok megállapításait megváltoztató *jegyzőkönyvek az adózók terhére 5 milliárd forint, az adózók javára pedig 57 millió forint adókülönböt tartalmaztak*. A még folyamatban lévő ügyek száma december 31-én 87 volt.

41. Felüellenőrzési tevékenység alakulása 2014-2015. év



## KÖZÉRDEKŰ BEJELENTÉSEK ÉS PANASZOK KEZELÉSE

A közérdekű bejelentések jellemzője, hogy olyan körülményekre hívják fel a figyelmet, amelyek orvoslása, illetőleg megszüntetése a közösség vagy az egész tár-

sadalom érdekét szolgálja. A bejelentések sok esetben javaslatot is megfogalmaznak.

2015. évben a Nemzeti Adó- és Vámhivatalhoz több mint 34 ezer közérdekű bejelentés érkezett. A bejelentések 43 százalékában a bejelentők válták személyazonosságukat, 57 százaléka pedig névtelenül érkezett. A NAV-hoz eljuttatott közérdekű bejelentések nagy számából arra lehet következtetni, hogy az állampolgárokat aggasztja az adózás terén tapasztalható visszaélés, az adóeltitkolás, valamint a feketegazdaság térnyerése. A bejelentések általában olyan tevékenységekre hívják fel a figyelmet, amely a társadalmi igazságossággal, az arányos közteher viseléssel, különösen az adókötelezettségek teljesítésével, a munkaügyi szabálytalanságokkal, a jövedéki előírások megszegésével kapcsolatosak. Az állampolgárokat érzékenyen érintik a társadalom egyes csoportjai között meglévő jövedelmi és vagyoni különbségek, különösen akkor, ha azt tapasztalják, hogy a magasabb életszínvonalon élők gyakran adózatlan jövedelemből, vagy más illegális úton, jövedelemeltitkolás révén teremtik meg luxus-életkörülményeiket. A beérkezett jelzések kapcsán általánosságban elmondható, hogy a közérdekű bejelentések vizsgálása során fény derülhet olyan jogsértésekre, anomáliákra, amelyek más módon nem kerülnének az adó- és vámhatóság látókörébe. A beérkezett közérdekű bejelentések megalapozottságát tekintve 9 777 ügy vizsgálatra átadásra került az ellenőrzési szakterület felé. A beadványok tárgyuk szerint adószakmai oldalon elsősorban a számla-, nyugtaadási kötelezettség elmulasztása, a foglalkoztatással összefüggő szabálytalanság, feltűnő vagyongyarapodás bejelentésére irányultak. A vám- és pénzügyőri szakmai oldalon főként az illegális fémkereskedelmi tevékenység, illegális autóbontó működése, jövedéki termékekkel kapcsolatos törvénysértések, továbbá a Nemzeti Dohányboltokban tapasztalható szabálytalanságok, hamis márkajelzésű termékek értékesítése, valamint szerzői vagy iparjogvédelmi jogok megsértése volt a bejelentések tárgya. A közérdekű bejelentés alapján elvégzett vizsgálat az adókötelezettség teljesítése nélkül tevékenységet

folytatók számára visszatartó erővel bír, ezáltal hozzájárul a feketegazdaság kifehéritéséhez. Ennek elsődleges oka, hogy az adóelkerülő állampolgárok egyre szélesebb köre számára lesz nyilvánvaló, hogy nemcsak az adóhatóság kockázatelemzési és kiválasztási rendszere, hanem a velük kapcsolatban tett bejelentések alapján is sor kerülhet a törvénysértés elleni fellépésre. A közérdekű bejelentések kapcsán általános elvárás, hogy azon magatartásformák, amelyek a szándékos adó-, ill. vámfizetési kötelezettség elkerülésre irányulnak, minden esetben kivizsgálásra kerüljenek, megállapított jogsértés esetén pedig azok következetesen szankcionálva legyenek.

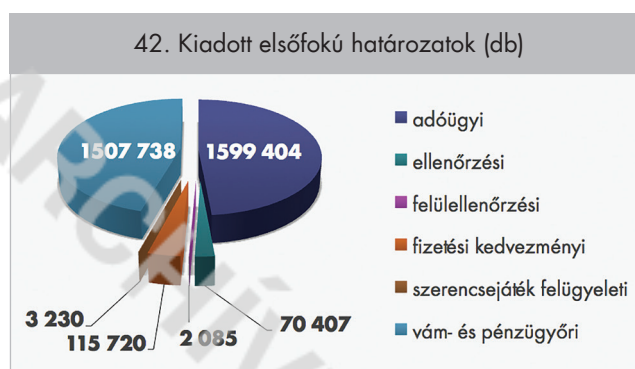
A panasz olyan kérelem, amely egyéni jog- vagy érdeksérelem megszüntetésére irányul és elintézése nem tartozik más hatósági eljárás hatálya alá.

A Nemzeti Adó- és Vámhivatalhoz 2015. évben országos szinten 1 158 panasz érkezett, melyből 1 105 ügy lezárására került sor, 53 panaszbeadvány vizsgálata még folyamatban van. Az országosan kivizsgált panaszok közül 17 százalék megalapozott, 8 százalék részben alapos, míg az esetek nagyobb részében, 75 százalékában a beadványok megalapozatlanok voltak. A panaszok tárgyát tekintve megállapítható, hogy az adózók elsősorban adóügyi, ellenőrzési és végrehajtási szakterületen sérelmezték az adóhatóság eljárását. Adóügyi szakterületen többségében az adóigazolvány kiadásával, a folyószámlán fennálló tartozással, késedelmpótlék-számítással, a meghatalmazások elfogadásával, a kézbesítéssel, az egészségügyi szolgáltatási járulék előírásával kapcsolatban érkeztek panaszok. Bevallási szakterületen a panaszok többsége a bevallás elfogadásának hiányára, valamint a személyi jövedelemadó bevallásban visszaigényelt adó-visszatérítések elmaradására irányult. Ellenőrzési szakterületen az adózók jellemzően az ellenőrzési eljárások elhúzódnását, az általános forgalmi adó kiutalásának elmaradását sérelmezték, továbbá az ellenőrzés lefolytatása tárgyában a nyilatkoztatás, az iratbetekintés körülményeit, az eljáró revizorok magatartását, valamint az ellenőrzések ezen belül elsősorban az operatív ellenőrzések

gyakoróságát, illetve a közérdekű bejelentések nem megfelelő kivizsgálását sérelmezték. A végrehajtási szakterületet érintően túlnyomó részt a végrehajtási cselekmények foganatosításával, téves inkasszállással, illetve az eljáró végrehajtók magatartásával kapcsolatban emeltek kifogást, valamint a fizetési kedvezményi kérelmek elbírálását kifogásolták az adózók. Az ügyfélszolgálatokat érintően az ügyintézők stílusa, magatartása, illetve a kapott tájékoztatás – panaszos álláspontja szerinti – szakszerűtlensége a panaszok legfőbb tárgya. Vám szakmai területen a panaszosok jellemzően a határátlépés során való ügyintézés elhúzódását, a regisztrációs adóigazgatási eljárás, a jövedéki és közigazgatási ellenőrzés menetét kifogásolták. A panaszügyek vizsgálata eredményeként minden esetben tájékoztatás, szükség esetén pedig intézkedés történt a feltárt hiba orvoslása és a helytelen adó-, illetve vámhatósági eljárás megszüntetése érdekében.

## ELSŐFOKÚ HATÓSÁGI ELJÁRÁSOK

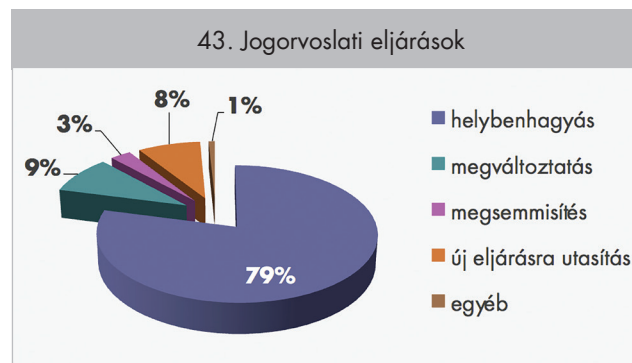
Az adó- és vámhatóság 2015. évben a hatósági tevékenysége keretében 3,3 millió elsőfokú döntést kiadmányozott, amely jogorvoslati kérelem hiányában, 93 százalékban már első fokon jogerőre emelkedett. Mintegy 1,6 millió adóügyi, valamint 1,5 millió vám- és pénzügyőri döntés került kiadmányozásra. A 2015. évben kiadmányozott elsőfokú döntések szakterületenkénti megoszlását a mellékelt ábra szemlélteti.



## RENDES JOGORVOSLATI ELJÁRÁSOK

A NAV hatósági tevékenysége a törvényesség tekintetében a jogorvoslat, illetve a felülvizsgálat fórumrendszerén keresztül kerül megítélésre. Ez az eljáró adóhatóság számára lényegében egyfajta visszacsatolást jelent a lefolytatott eljárás jogszerűségére.

A másodfokú adóhatóság az adó- és a vám- és pénzügyőri szakterületen a 2015. évben előterjesztett közel 16 ezer fellebbezés és végrehajtási kifogás, valamint az áthúzódó eljárásokkal együtt több mint 18 ezer jogorvoslati beadvány alapján 15,5 ezer érdemi határozatot hozott. A másodfokú adóhatóság az elsőfokú hatóság döntéseit 79 százalékban ítélte jogszerűnek. Az adózók az előző évhez hasonlóan legnagyobb számban továbbra is az ellenőrzési határozatok ellen éltek a jogorvoslati eljárás lehetőségével.



## RENDKÍVÜLI JOGORVOSLATI ELJÁRÁSOK

A másodfokú adóhatóság felügyeleti eljárás keretében 902, ebből 880 érdemi döntést hozott, a döntések 56 százalékában jogszerűnek ítélte az elsőfokú eljárást, ezáltal mellőzte a felügyeleti intézkedést.

A NAV elnöke 2015. évben 349 felügyeleti intézkedés iránti kérelmet bíralt el. Az elnöki hatáskörbe tartozó rendkívüli jogorvoslati kérelmek száma az előző évhez képest 14 százalékkal alacsonyabb. A NAV elnöke a vizsgált esetek döntő hányadában, 91 százalékában a másodfokú hatóság eljárása tekintetében mellőzte a felügyeleti intézkedést.

## ELLENŐRZÉSI HATÁRIDŐ-HOSSZABBÍTÁSOK

Az elhúzódó ellenőrzésekben rejlő jogbizonytalanság kivédése érdekében az Art. garanciális feltételként rögzíti az ellenőrzési határidőket és részletesen szabályozza a határidő meghosszabbításának jogszabályi feltételeit. A hatósági szakterület a határidők elektronikus nyilvántartási rendszerén és a meghosszabbítás engedélyezésén keresztül biztosítja a garanciális szabályok érvényesülését.

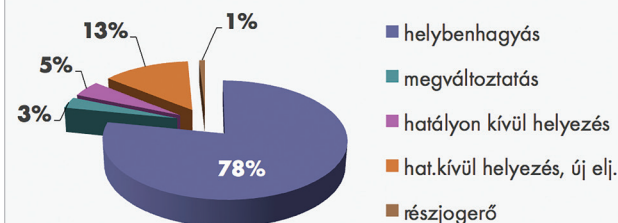
Az ellenőrzési szakterületen 2015. évben az elsőfokú hatóság összesen 4 286 esetben, a másodfokú szerv az elsőfokú hatóság kezdeményezésére 161 esetben hosszabbította meg az ellenőrzési határidőt. A felüellenőrzési szakterület 39 esetben hosszabbított ellenőrzési határidőt.

## KÖZIGAZGATÁSI PEREK

A hatósági szakterület feladata egyebek mellett a másodfokú jogerős határozatok felülvizsgálatára indított közigazgatási perekben a perképviselő ellátása. A másodfokú határozatok kiadása során így lényegében azt kell szem előtt tartani, hogy a lefolytatott eljárás, az elvégzett bizonyítási eljárás alkalmas-e független bíróság előtti megmérettetésre. A másodfokú határozatok felülvizsgálata a bíróságok hatáskörébe tartozik, így a másodfokú hatósági tevékenység – a közigazgatási perek vonatkozásában – az állami adóhatóság egyetlen olyan területe, amely szinte teljes egészében a szervezeten, sőt az államigazgatási szervek körén kívül kerül megítélésre.

A NAV másodfokú jogerős határozatai ellen a tárgyidőszakban 2 798 új közigazgatási per indult, melyek együttes pertárgyértéke hozzávetőlegesen 58 milliárd forint. Az előző évről áthúzódó eljárásokkal együtt 5 465 peres eljárás volt folyamatban. 2015. év végéig a közigazgatási bírósági eljárásban 2 104 ítéletet született, az alperesi határozatainkat a közigazgatási bíróság 78 százalékban ítélte jogszerűnek. A bíróság az eljárásokhoz kapcsolódóan a NAV javára 190 millió forint, a terhére pedig 128 millió forint perköltséget állapított meg.

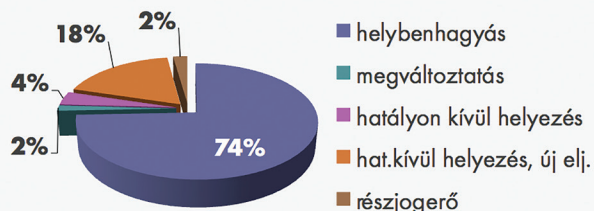
44. Közigazgatási perek



## FELÜLVIZSGÁLATI ELJÁRÁSOK

Az elsőfokú bíróság jogerős döntése ellen felperes adózók 401 esetben, míg a NAV, mint alperes 144 esetben nyújtott be a Kúriára felülvizsgálati kérelmet. A felülvizsgálati bíróság a tárgyidőszakban 515 ítéletet hozott, melyből a NAV eljárását érintően 448 ítélet született. A felülvizsgálat során 74 százalékban ítélte jogszerűnek hatóságunk döntését. A Kúria a felülvizsgálati eljárásokhoz kapcsolódóan a NAV javára 42 millió forint, a terhére pedig 18 millió forint perköltséget állapított meg.

45. Felülvizsgálati eljárások



## POLGÁRI ÉS EGYÉB PERES ELJÁRÁSOK

Ezen eljárások jellemzően a NAV közigazgatási tevékenységével állnak szoros összefüggésben, melyek jellemzően a NAV ellen közigazgatási jogkörben okozott kár megtérítésére indított perek, valamint adatvédelmi, illetve személyiségi jogi perek.

Az év során 23 új per indult, és – az áthúzódó perekre is figyelemmel – 52 eljárás fejeződött be: 36 jogerős ítélettel, 16 pedig permegszüntetéssel. Az ítéletekből

29 esetben a NAV pernyertes lett, 3 esetben részben pervesztes, továbbá 4 egyéb perben elveszítette a pert. A 2014. év záró adataihoz képest az összesített pertárgyértékben jelentős változást okozott egy 2,3 milliárd forintos pertárgyérték mellett előterjesztett kereset elutasítása, illetve lezárásra került 2 eljárás, amelyek egyenként 1 milliárd forint pertárgyértéket képviseltek. A tárgyidőszak végén 42 per van folyamatban, több mint 2,2 milliárd forint pertárgyértéken. A tárgyidőszakban 11 felülvizsgálati eljárás indult, és 10 ügyben hozott ítéletet a Kúria. A felülvizsgálati döntések közül 9 a NAV számára kedvező volt, 1 ügyben azonban a Kúria a NAV terhére változtatta meg a döntést. A tárgyidőszak végén 2 eljárás volt folyamatban a Kúrián.

## AZ ADÓ- ÉS VÁMSZERVEK ÁLTAL FELTÁRT BŰNCSELEKMÉNYEK

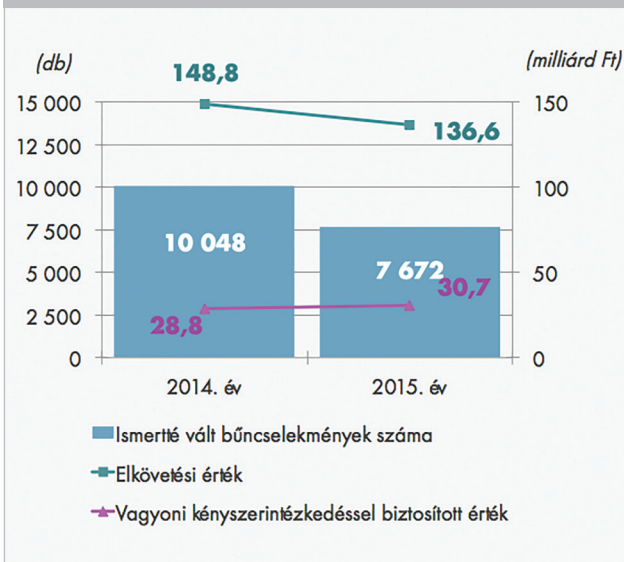
A Nemzeti Adó- és Vámhivatal adóztatási és vámservei 2015. évben 4 434 bűncselekmény gyanúját tárták fel. A feltárt bűncselekmények elkövetési értéke meghaladja a 67 milliárd forintot. A hatósági eljárások során – előfordulásukat tekintve – jellemzően költségvetési csalás, hamis magánokirat felhasználása és orgazdaság bűncselekmények gyanúja merült fel. A feltárt bűncselekmények törvényi tényállás szerinti megoszlását a mellékelt ábra szemlélteti. A NAV a beszámolási időszakban 3 387 büntetőfeljelentést tett a nyomozóhatóságok felé.



## BŰNÜGYI SZAKTERÜLET

A bűnügyi szakterület végzi a büntetőeljárásról szóló 1998. évi XIX. törvény által a NAV hatáskörébe utalt bűncselekmények megelőzését, felderítését és nyomozását, valamint a pénzmosás és a terrorizmus finanszírozása megelőzéséről és megakadályozásáról szóló 2007. évi CXXXVI. törvény rendelkezései betartásával kapcsolatos, hatáskörébe utalt feladatok ellátását. A Főigazgatóság a NAV önállóan működő és gazdálkodó központi szerve, feladatait közép fokú szerveivel együtt látja el. A nyomozó hatóság szervezeti struktúrája, továbbá bűnüldözési, bűnmegelőzési feladatainak ellátása – a tevékenységéből fakadó eltérő jelleg, valamint a feladatellátás során alkalmazható eszközök specialitása miatt – lényegesen elkülönül mind az adószakmai, mind a vám- és pénzügyőr szakmai tevékenységtől. Ez az elkülönülés – elnökhelyettesi felügyelet alatt – magas szakmai színvonalú önállóságot biztosít a Főigazgatóságnak és az igazgatóságoknak, melyek a pénzügyi és egyéb más bűncselekményeket hatékonyan és eredményesen felderítő bűnügyi szervezetrendszer alkotnak.

47. A NAV bűnügyi szakterülete által folytatott büntetőeljárások összesített adatai



A NAV nyomozó szervei 2015. évben 7 672 ismertté vált *bűncselekmény gyanúja* miatt indítottak büntető-eljárást, ez az előző év azonos időszakához képest 23,6 százalékos csökkenést jelent. Ebből a hatáskörös bűncselekmények száma 6 961 volt. Az ismertté vált bűncselekmények 40,3 százaléka költségvetési csalás, 9,0 százaléka csődbűncselekmény, 8,3 százaléka magánokirat-hamisítás/hamis magánokirat felhasználása, 7,5 százaléka iparjogvédelmi jogok megsértése/ iparvédelmi jogok megsértése, 7 százaléka pedig a számvitel rendjének megsértése körébe tartozó bűncselekmény volt.

A felderített hatáskörös bűncselekmények száma – az előző év hasonló időszakához viszonyítva – az alábbiak szerint alakult:

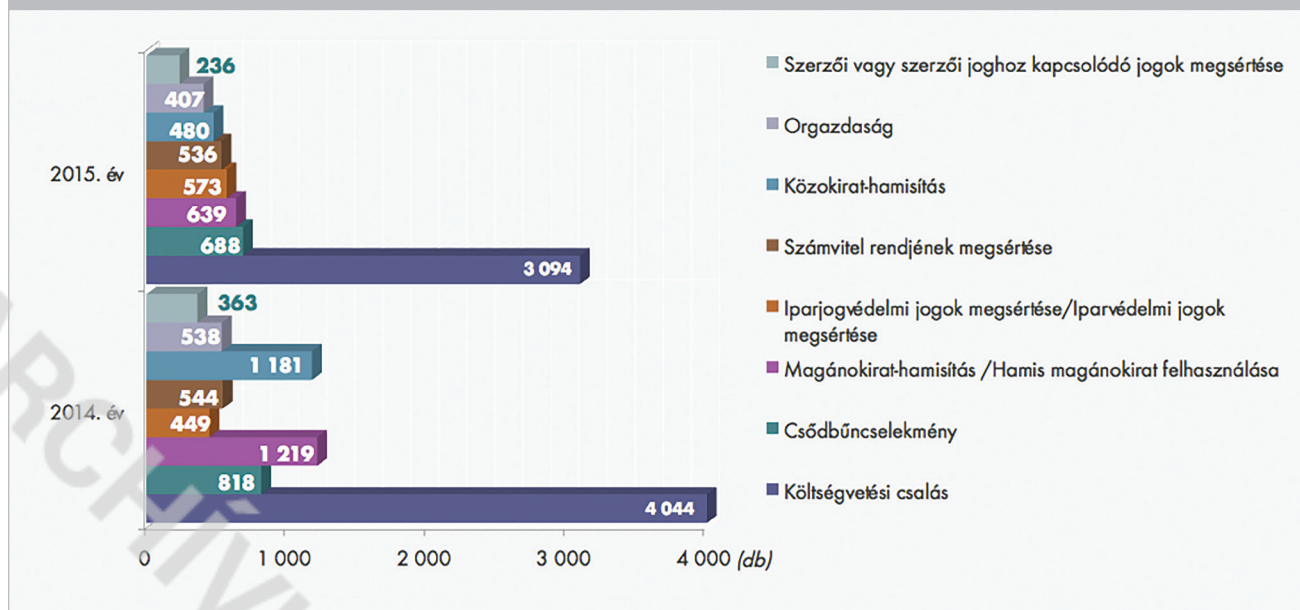
- ▶ a *költségvetési csalás* bűncselekmények száma 4 044-ről 3 094-re,
- ▶ a *közokirat-hamisítás* esetszáma 1 181-ről 480-ra,
- ▶ a *csődbűncselekmény* esetszáma 818-ról 688-ra,
- ▶ a *magánokirat-hamisítás/hamis magánokirat felhasználása* esetszáma 1 219-ről 639-re,
- ▶ az *orgazdaság* esetszáma 538-ról 407-re,

- ▶ a *szerzői vagy szerzői joghoz kapcsolódó jogok megsértése* bűncselekmények esetszáma 363-ról 236-ra,
- ▶ a *számvitel rendjének megsértése* bűncselekmények száma 544-ről 536-ra csökkent;
- ▶ az *iparvédelmi jogok megsértése* bűncselekmény esetszáma 449-ről 573-ra,
- ▶ a *társadalombiztosítási, szociális vagy más jóléti juttatással visszaélés* esetszáma 95-ről 114-re emelkedett.

Az ismertté vált bűncselekményekhez kapcsolódó *elkövetési érték* 136,6 Mrd Ft-ot tett ki, ez a tavalyi év hasonló időszakához képest 8,2 százalékos csökkenést jelent, amelyből a költségvetési csalás körébe tartozó bűncselekmények elkövetési értéke közel 131 Mrd Ft volt.

Az egyes büntetőeljárásokhoz kapcsolódóan, a nyomozóhatóság intézkedése, valamint az általa átadott adatok alapján más szerv (pl. adóztatási-, vámszervek) saját eljárásában fogatosított, a bűncselekmény elkövetésével okozott kár – részben, vagy egészben történő – megtérülését célzó intézkedések következtében az egyéb módon történt kárbiztosítás összege a vizsgált időszakban, 206 esetben közel 6,7 Mrd forint volt.

48. Az ismertté vált főbb hatáskörös bűncselekmények alakulása a NAV nyomozóhatóságánál





A szakterület továbbra is kiemelt figyelmet fordít a költségvetés bevételeit különösen nagymértékben csökkentő, szervezeten elkövetett pénzügyi bűncselekmények felderítési eredményeinek további növelésére, a felderítések eredményeként bevezetett intézkedésekkel a vagyonbiztosítás és a kárbiztosítás arányának fokozására. 2015. év során összesen 73 bűncselekmény kapcsán még a kísérleti szakaszban került sor a büntetőeljárás bevezetésére, ennek következtében több mint 2,1 Mrd Ft összegben sikerült megelőzni a költségvetési bevételek csökkentését.

A folyamatban lévő büntetőeljárásokban a „kárbiztosítás” összege 30,7 Mrd Ft-ot tett ki, ami 22,5 százalékos kármegeterülést jelent.

A dohánytermékekre elkövetett bűncselekményekkel összefüggésben 2015. évben 617 bűncselekmény kapcsán 43,2 millió szál dohányterméket foglaltak le, szemben a 2014. évi 758 bűncselekmény kapcsán lefoglalt közel 94 millió szál dohánytermékkel.

A bűnügyi szakterület által iktatott ügyek száma kevéssel meghaladta a 10,3 ezer darabot, ez a 2014. évi adatokhoz viszonyítva 6,3 százalékos csökkenést jelent. 2015-ben a NAV nyomozó hatóságai 5 374 nyomozást rendeltek el, és összesen 5 069 ügyben fejeződött be érdemben a nyomozás, amelyből 2 815 ügy vádemelési javaslattal zárult. A 2015.

december 31-i állapot szerint 5 187 büntetőügy nyomozása volt folyamatban, amelyből a fél éven túli nyomozások száma 3 482 ügyet, az egy éven túli nyomozások száma pedig 2 200 ügyet tett ki.

2015. évben a bűnügyi szakterület összesen 2 153 alkalommal továbbított – bűnmegelőzési célból – információkat szignalizáció formájában. A társhatóságokkal való együttműködés ezen formája 27 százalékkal növekedett a 2014. évi adatokhoz képest. A szignalizációval érintett összeg 22,5 Mrd Ft volt, ami negyede a bázisidőszaki összegnek.

Az értékelt év során a NAV bűnüldöző szervei 182 alkalommal indítottak titkos információgyűjtést, és 198 korábban indított eljárást fejeztek be. A befejezett eljárások nyomán 145 büntetőeljárás indult, összesen 506 elkövetővel szemben. Az elkövetési érték mintegy 40,6 Mrd Ft, a lefoglalt, zár alá vétellel biztosított érték pedig közel 14,7 Mrd Ft volt.

A NAV Áru- és Bűnjelkezelő Hivatala – az egyes elkobzott dolgok közérdekű felhasználásáról szóló 2000. évi XIII. törvény alapján – 2015. évben közel 218,3 millió Ft értékben ajánlott fel lefoglalt termékeket karitatív célra, ebből ezidáig 63,6 millió Ft értékben fogadott el terméket a Karitatív Tanács.

A Pénzmosás Elleni Információs Iroda 2015-ben mintegy 10,5 ezer bejelentést, megkeresést, értesítést, tájékoztatást fogadott, és 976 esetben küldött megkeresést, tájékoztatást, információt belföldi és külföldi szervek részére. A szakterület információ továbbítás céljából 432 alkalommal adta meg az előzetes hozzájárulást külföldi pénzügyi információs egységnek. Az értékelési időszakban 1 839 újonnan bejelentett személyt vett nyilvántartásba. A jóváhagyásra benyújtott szabályzatok száma 495 db volt. Felügyeleti tevékenységi jogkörében eljárva az Iroda összesen 165 db ellenőrzést folytatott le. A Pmt. 35. § (1) bekezdése alapján 1 116 db intézkedést foganatosított.

## SZERVEZETTEL ÖSSZEFÜGGŐ TEVÉKENYSÉGEK

### IRÁNYÍTÁSSZABÁLYOZÓK

A szervezet szabályozott működésének biztosítása érdekében az év során a jogszabályi változások következtében NAV elnöki hatáskörben aktualizálásra és kiadmányozásra került mintegy 396 szervezeti irányító eszköz (eljárási rendek, parancsok, utasítások, körlevelek stb.).

2015-ben a hivatal gazdálkodási területének átszervezése, a Központi Hivatalt érintő szervezeti változások, valamint egyéb jogszabályi módosításoknak történő megfelelés okán többször módosításra került a NAV *Szervezeti és Működési Szabályzata*, valamint év végén a NAV *Központi Hivatal Ügyrendje* is megváltozott.

A kormányzati stratégiai irányításról szóló 38/2012. (III. 12.) Korm. rendeletben foglalt elvárásoknak megfelelően elkészült a Nemzeti Adó- és Vámhivatal 2015. évre szóló *Intézményi Munkaterve*.

Az elmúlt év során negyedévenként aktualizálásra került a NAV *Hatásköri Jegyzéke*, melynek eredményeképpen a NAV leterheltsége tovább növekedett, így év végére már összesen 1 080 db fő feladatot tartalmaz a hatásköri jegyzék, mely számos részfeladatot foglal magában.

A NAV jogszabályi rendelkezések alapján, továbbá feladatainak eredményes végrehajtása érdekében, az azokból eredő jogokat és kötelezettségeket *együttműködési megállapodások* formájában rögzíti. 2015-ben 30 db új megállapodás került megkötésre.

### KOORDINÁCIÓS TEVÉKENYSÉG

A jogi koordinációs tevékenység kiterjed a minisztériumi tárcáktól érkező törvényjavaslatok, rendelettervezetek szakmai véleményezésére és más jellegű kodifikációs feladatok ellátására.

A jogi szakterület 2015. évben 297 alkalommal véleményezett különböző jogszabálytervezeteket és adott tájékoztatást az egyes minisztériumoktól, más hatóságoktól érkező állásfoglalás-kérésekre. 2015. évben az egyik legjelentősebb feladat az Elektronikus Közútiáruforgalom-ellenőrző Rendszerrel kapcsolatos több száz adózói megkeresés megválaszolása volt. 2015 júniusában az adózás rendjéről szóló új törvény koncepciója kapcsán – többek között – a „jó” és a „rossz” adózó kategória feltételeinek meghatározása, az adóellenőrzések háttérdejének fokozatos leszállítása, valamint az önkéntes adóellenőrzés bevezetése témakörben normaszöveggel ellátott javaslatokat fogalmaztak meg a Nemzetgazdasági Minisztérium részére. 2015. évben több fontosabb törvényt és rendeletet is véleményeztek. A szakterület véleményezte a Szankciós irányelvet, a fémkereskedeletről szóló 2013. évi CXL. törvény, valamint a környezetvédelmi termékdíjról szóló 2011. évi LXXXV. törvény módosításainak, illetve az integrált postaforgalomra vonatkozó egyes vámjogszabályokról szóló, valamint a vámmentes vámkezelésre jogosultak köréről szóló NGM rendeletek tervezeteit, emellett javaslatokat fogalmazott meg a magyar vonatkozású előzetes döntéshozatali kérelmekkel kapcsolatos tárgyalási álláspont kialakításához. A jogi szakterület kiemelt tevékenységei között meg kell említeni a jogi szakterület közreműködését az Elektronikus Közútiáruforgalom-ellenőrző Rendszer, az online pénztárgépek, valamint az élelmiszer-értékesítést végző kezelőszemélyzet nélküli automata berendezések kapcsán felmerült problémákra vonatkozó megoldási javaslatok kidolgozásában. Munkatársai emellett részt vettek a FATCA, a KEP, valamint a cégtemetőkkel, a folyószámla-integrációval, illetve az illetékek önadózás útján történő teljesítésével kapcsolatos szabályozás kialakítására felállított munkacsoportok tevékenységében, illetve

az eSZIG kártyára vonatkozó szabályozás, valamint az új vámtörvény megalkotására irányuló megbeszéléseken. A szakterület kiemelt feladata továbbá a büntető feljelentések rendszerének felügyelete és irányítása (ÜZEM/BUNFEL), illetve az elkülönített bünyügyi letéti számlával kapcsolatosan felmerülő kérdések megválaszolása is.

## HUMÁNPOLITIKA – LÉTSZÁMHELYZET

Egy szervezet sikeres működésének egyik fontos tényezője az emberi erőforrás, amelynek szerepe jelentősen felértékelődött. A közsférában a szervezeti célok elérése érdekében elengedhetetlen feltétel, hogy a megfelelő minőségű és összetételű szakembergárda a megfelelő mennyiségben, helyen és időben rendelkezésre álljon.

Hasonlóan más közigazgatási szervhez, a NAV esetében is olyan sajátos jellemzőkkel találkozunk, amelyek a versenyszférában nem fordulnak elő. Ilyen például az „engedélyezett létszám” fogalma is, mely a közsféra egyik sajátossága.

A NAV engedélyezett létszáma 2015. január 1-jei hatállyal 22 442 fő volt, az év folyamán engedélyezett létszámot érintő változás nem történt.

A humánpolitikai szakterület az év folyamán közreműködött több ünnepség megszervezésében és lebonyolításában is. 2015. évben négy alkalommal került sor a kollégák munkájának elismerésére, aminek keretében a Nemzetközi Vámnap alkalmából 240, nemzeti ünnepünk, március 15. alkalmából 706, a Kormánytisztviselők Napja alkalmából 145, október 23-a alkalmából 950 fő részesült elismerésben. Ez utóbbi ünnepségen kerültek átadásra az „Év Adóellenőre”, az „Év Pénzügyőre”, az „Év Adóügyi munkatársa”, az „Év Végrehajtója”, az „Év Pénzügyi nyomozója”, az „Év Informatikusa”, az „Év Oktatója” elismerések is.

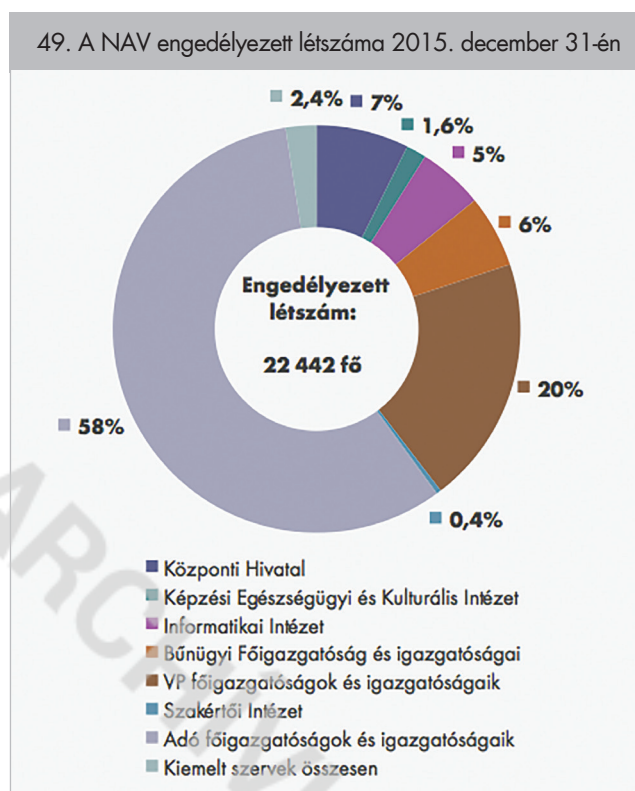
Az előző évek gyakorlatának megfelelően, 2015. évben is – a naprakész szakmai információk megszerzésének igényén túlmenően – a szervezeti érdek prioritása és a takarékosagra való törekvés jellemezte a képzések megvalósulását. Közigazgatási vizsgára csak azon kormánytisztviselők voltak tervezhetőek, akiknek – a jogszabályi előírást figyelembe véve – ebben az évben kell vizsgát tenniük. Ennek megfelelően ügykezelői és közigazgatási alapvizsga követelményeit 663 fő, míg a közigazgatási szakvizsga követelményeit 505 fő teljesítette.

Az év végén a felsőfokú, iskolarendszerű oktatásban résztvevők létszáma jelentősen, 155 főről 108 főre csökkent, melynek okai a tanulmányokkal összefüggő költségek jelentős növekedésében, valamint az illetmények évek óta tartó stagnálásából eredően, a munkatársak finanszírozási korlátaiban keresendők.

2015. év folyamán a kormánytisztviselők tekintetében összesen 65 tanulmányi szerződés kötésére került sor, ebből elnöki engedéllyel 6 fő 100 százalékos, 37 fő pedig 50 százalékos támogatással tanulhat. Kötelezéssel 6 fő tanul.

A hivatásos állományt érintően 2015. évben 14 fő esetében került sor tanulmányi szerződés megkötésére, amiben kizárólag fizetett szabadidő került biztosításra.

Az értékelte időszakban 18 pénzügyőr kolléga nyújtott be áthelyezési kérelmet, közülük 10 fő áthelyezése való-



sult meg ez idáig. A társszervek állományából összesen 13 fő kérte áthelyezését a hivatal állományába, amiből az év végéig 10 fő áthelyezése realizálódott. Hivatásos állományba történő visszavételre irányuló kérelmet 10 fő nyújtott be, ezek közül 1 fő kérelme elutasításra került, 1 kérelem elbírálása pedig jelenleg is folyamatban van. A Belügyminisztérium felügyelete alá tartozó szervek állományába történő *áthelyezések* – a NAV szervezeti átalakítására tekintettel – az érintett miniszterek megállapodása alapján *felüggesztésre kerültek*.

A beszámolót érintő időszakban 1 fő nyugállományú pénzügyőr kérte a különleges foglalkoztatási állományba (szenior) történő felvételét és vezénylés útján a NAV állományában történő szolgálatteljesítést, ami megvalósult.

Jelenleg 4 pénzügyőr teljesít *külföldön szolgálatot* az Európai Bizottság Adóügyi és Vámuniós Főigazgatóságánál, az Európai Bizottság Európai Csaláselleni Hivatalánál, valamint az Európai Bizottság mellett működő Brüsszeli Állandó Képviseleten.

## KÉPZÉSI, EGÉSZSÉGÜGYI ÉS KULTURÁLIS INTÉZET (KEKI)

A NAV szervezetével szemben támasztott egyre növekvő szakmai és társadalmi igények, valamint kormányzati elvárások szükségessé teszik a hivatalban dolgozó szakemberek tudásszintjének tervszerű, rendszeres és hatékony fejlesztését. A KEKI rendelkezése, hogy a szervezet dolgozói számára hatékonyan segítse elő a munkavégzésükhöz szükséges általános és speciális ismeretek megszerzését, gondoskodjon folyamatos továbbképzésükről, készségeik fejlesztéséről.

A Képzési, Egészségügyi és Kulturális Intézet a 2015. évi képzési terv végrehajtásának feladatait, valamint a képzési rendszer elemeinek fejlesztését, bővítését a szervezeti céloknak és stratégiai elvárásoknak megfelelően végezte. 2015-ben az Intézet *képzésszakmai programkínálata több mint 170 képzési programból* állt. A kínálat az éves terv előkészítése során beérkezett javaslatokon és a már meglévő programokon túl az év során beérkezett, úgynevezett terven felüli igényekre is épült. A KEKI által szervezett képzéseken

az elmúlt évben összességében 555 csoportban, közel 67 ezer képzési napban, összesen 10 294 fő vett részt. Az ÁBPE képzések tekintetében összesen 79 csoportban, 2 561 fő végzett eredményesen. A felsőoktatási intézményekkel kötött együttműködési megállapodások keretein belül érkező hallgatók száma az értékelt év során 210 fő, eseti megállapodással érkező hallgatók száma pedig 72 fő volt.

Az évről évre növekvő szervezeti és szakmai elvárásokat az Intézet a programok szakmai és módszertani fejlesztésével, az erőforrások folyamatos átcsoportosításával, rugalmas megvalósítással törekszik kielégíteni. Ennek megvalósítása érdekében 2015. évben az alábbi új képzések kerültek bevezetésre: a „Fémkereskedelemmel kapcsolatos hatósági eljárás”, a „Hulladékgazdálkodással kapcsolatos feladatok”, az „Áruosztályozás és mintavétel”, a „Vámhatósági ingófogalás”, az „Ellenőrzési informatikai rendszerek” és a „Szisztematikus gépjármű átvizsgálás”. Ez utóbbi a regionális pénzügyőri főigazgatóságokkal együttműködve szimulált környezetbe ágyazott, gyakorlatorientált képzésként került megvalósításra.

Az „Adattárház alapismeretek” program célcsoportok szerinti fejlesztésének eredményeképp megvalósultak az adóügyi szakterület és az ellenőrzési szakterület differenciált tematikára épülő képzései. A hagyományos jelenléti képzés mellett az „SQL alapozó tanfolyam”, blended learning formában is megvalósult.

A vezetőképzés keretében a „Problémamegoldás és döntéshozatal”, „Vezetői önismeret”, „Vezetési stílusok”, „Munkatársak fejlesztése” című tanfolyamok, valamint vezetői csapatépítő tréningek valósultak meg. A készségfejlesztések átfogó felülvizsgálata keretében elsőként a „Kommunikáció alapjai” készségfejlesztő tréning került átdolgozásra. A program célja a szervezetben jellemzően használt kommunikáció, az ehhez szükséges alapvető kommunikációs készségek bemutatása, elsajátíttatása és készség szintű alkalmazásának elősegítése volt.

A *szaknyelvi képzési programok* országos lefedettségűvé váltak és kialakításra került egy angol szakfordítói képzési program, pilot jelleggel.

A 2015. évben meghirdetett Pénzügyőri alapozó tanfolyam tematikájába – mind a vám-, a mind a jövedéki, továbbá a bünygi szakmai ág tekintetében is integrált

formában, 10 óra keretében került beépítésre az *EKÁER tananyagegység*.

A KEKI szervezet egészét átfogó humán erőforrás-fejlesztési tevékenységébe a képzési, továbbképzési feladatok mellett *szociális, egészségmegőrzési, és rekreációs feladatok* is tartoznak. A munkatársak körében 2015-ben is nagyon népszerűek voltak az Intézet által szervezett külföldi csereüdülések és belföldi üdülések egyaránt. Összesen 199 fő NAV dolgozónak és családtagjaiknak volt lehetőségük részt venni németországi, csehországi, illetve szlovákiai üdülésen, és e csereüdülés keretében 133 fő német, szlovák és cseh vendég összesen 957 vendégéjszakát töltött el az Intézet kezelésében lévő NAV üdülőkben.

A *belföldi üdülések* keretében 8 845 fő 27 135 vendégéjszakát töltött el az önellátós üdülőkben. Az előző évhez képest a vendégek számában több mint 10 százalékos, a vendégéjszakák tekintetében pedig több mint 8 százalékos növekedés volt tapasztalható.

A KEKI az apparátus egészére kiterjedő, a dolgozó és a szervezet érdekeit egyaránt szolgáló *egészségmegelőző, egészségmegőrző tevékenységet* is folytat. A hivatásos állomány egészségi, pszichikai és fizikai alkalmasságának vizsgálatát, valamint a kormánytisztviselői, kormányzati ügykezelői és munkavállalói állományba tartozók, illetve oda felvétellel jelentkezők munkaköri, szakmai, illetve személyi higiénés alkalmassági vizsgálatát rendszeresen elvégzik. 2015-ben összesen 10,7 ezer fő előzetes, időszakos vagy soron kívüli alkalmassági vizsgálatára került sor, míg pszichológiai alkalmassági vizsgálatot 3 034 főnél hajtottak végre.

## KULTURÁLIS ÉRTÉKEK ÉS SPORT

2015. évben a *Pénzügyőr Zenekar* összesen 140 rendezvényen vett részt. A zenekar szolgáltatásai között olyanok szerepelnek, mint az egész estét betöltő hangversenytermi nagykoncert, kamarazenei kíségyüttes, big band, szalonzene, formációs zenekari bemutató, menetzene, térzenei koncert, fogadózene, fanfár.

Az év folyamán számos hazai országos és külföldi rendezvényeken lépett fel a Zenekar. Például a vámok Telepü-

lések Szövetsége Nemzetközi Találkozóján vendégszerepelt a szlovákiai Mytna/Vámosfalva településen, további kiemelt fellépései az Ünnepi hangverseny a Nemzetközi vámnapi alkalmából a Duna Palotában, Ünnepi hangverseny a Köztisztviselők Napja alkalmából a Városmajori Szabadtéri Színpadon, Szent Máté Napi IX. Fúvószenekari Fesztivál a Szent István téren, Ünnepi hangverseny az október 23-ai nemzeti ünnepünk alkalmából a Honvéd Kulturális Központban, karácsonyi koncert a Szent István Bazilikában.

A Múzeumban 2 állandó, a Magyar pénzügyörtörténeti (Schiffer-villa) és a Magyar adózástörténeti kiállítás van, amelyeket évről évre egyre nagyobb érdeklődés övez. A pénzügyörtörténetét bemutató állandó kiállítást közel 3 000 fő, az adózástörténeti gyűjteményt pedig 143 fő tekintette meg. 2015. évben 22 magánszemély adományozott tárgyakat, hivatalos átadással 14 szervezeti egységtől vett át tárgyakat és dokumentumokat a Múzeum, míg vásárlás útján a gyűjtemény 1 tárgygyal gyarapodott, vagyis a gyarapodási napló adatai szerint a gyűjtemény 558 tárgygyal, illetve dokumentummal gazdagodott.

Az év folyamán a Múzeum 7 fő kutatónak nyújtott személyes segítséget, további 5 kutató elektronikusan kapott tájékoztatást. Összesen 6 évfolyam folyóirat, 1 könyv, továbbá 29 kulturális tárgy restaurálására, illetve állagmegóvására került sor.

Múzeumpedagógiai foglalkozásokkal, utazó kiállításokkal a Múzeum az év folyamán számos külső helyszínen tartott rendezvényen vett részt, és számos rendezvénynek adott helyet, ezek közül kiemelkedett a június 20-i Múzeumok Éjszakája, továbbá a Kulturális Örökség Napja szeptember 19-én. A múzeum e külső rendezvényekre való kitelepülésével múzeumpedagógiai és kézműves foglalkoztató sátrával nagyban hozzájárult a NAV tevékenységének minél szélesebb körű megismertetéséhez.

A Múzeum kétfős küldöttsége részt vett a Vámmúzeumok Nemzetközi Szövetsége 23. Közgyűlésén és Konferenciáján, Portóban.

A 2015. évben ismét meghirdetésre került a NAV Galériában a *Képzőművészeti kiállítás* sorozat, ahol 4 alkalommal kerültek bemutatásra a NAV foglalkoztatóitjainak műalkotásai, irodalmi művei, fényképei és fest-

ményei. A „*Gasztronómiai estek*” című sorozat keretében egy-egy nemzet ízein keresztül betekintést nyerhettek a résztvevők az egyes országok kultúrájába, életébe. A nemzeti estek mellett, az évek óta nagy sikerrel megrendezett tematikus, *jeles naphoz kapcsolódó vacsorák* is folytatódtak, mint a *Valentin nap*, *Márton nap* és a *Halloween est*.

2015. év folyamán a KEKI több alkalommal szervezett Országház látogatást, valamint budapesti autóbuzos városnézést muzeológus idegenvezetésével. A színházakkal kialakított együttműködésnek köszönhetően az Intézet több ezer kollégának biztosított kedvezményes színház/koncertjegy vásárlási lehetőséget az év során.

Az Intézet a NAV sportkoncepciójában meghatározott elvek alapján állította össze az éves sport naptárat és rendezte meg a versenyeket. 33 sportesemény került megrendezésre, amelyek közül kiemelkedett a NAV IV. Országos Sportnap, ahol 16 hivatalos versenyszámban, továbbá a kísérő programokon (*pontversenyen kívüli sportágak, balatoni hajózás, főzőverseny, gyermekprogramok, esti koncertek*) 3 000 kolléga és közvetlen családtagja vett részt. A résztvevők számát tekintve jelentősnek mondható még a Fitness Fesztivál, a Sportmajális, a Dunai Vízi-túra és Családi Sportnap, a Mecseki Gyalogló Teljesítménytúra, a Lövészversenyek, valamint a Budapesti Kispályás Labdarúgó Bajnokság. 2015. évben bővült a vidéki helyszíneken megrendezett sportversenyek száma is, így a tavaszi Bowlingversenyek Debrecenben és Székesfehérváron, az V. Országos Horgászverseny Palotáson, az Országos Röplabda és Streetball Verseny Székesfehérváron, a XVI. Oravecz László Teremlabdarúgó Emléktorna pedig Nagyatádon került lebonyolításra.

### Pénzügyőr Sportegyesület PSE

A Pénzügyőr Sportegyesület kiemelkedően sikeres évet zárt 2015-ben is. Tagjaik háromnegyede NAV-ban dolgozó kolléga. A PSE továbbra is az ország 10 legnagyobb sportklubja közé tartozik, 14 szakosztályában több mint 20 sportág gyakorlására van lehetőség akár szabadidős tevékenység formájában is: pl. evezés, fitness, futás, íjászat, kerékpározás, túrázás. Versenyzőik az élsportban is képviselik magukat: az NBI-ben szerepel az asztalitenisz- és a férfi röplabda

csapat, valamint a sakkozók. A birkózók bajnokok lettek, így 2016-tól a legmagasabb osztályban szerepelnek majd. A női kézilabdázók NBI/B-ben, a férfiak NBII-ben vívőzködnek. A tavalyi év legeredményesebb szakosztálya a labdarúgás volt, hiszen a 2014-15-ös idényben valamennyi felnőtt csapatuk – férfi, női, öregfiúk, old boys – bajnok lett a saját osztályában, ami kivételes a sportág és a klub történetében. Az első csapat immár az NBIII-ban öregbíti tovább a PSE nevet. Rendkívül sikeresek voltak az egyesület által szervezett nyári sporttáborok, hiszen több helyszínen közel 400 – többségében NAV dolgozó gyermeke – fiatalnak tudtak tartalmat sport- és szabadidős tevékenységet kínálni. A [www.penzugyorse.hu](http://www.penzugyorse.hu) honlap egyre gazdagabb tükre a pezsgő sportéletnek. A sportnaptár és a sportolási lehetőségeket bemutató rovat sok látogatót vonz.



### Nemzetközi sportélet

A PSE hagyományosan aktív szereplője a nemzetközi sportéletnek. Az Európai Vámsport Szövetség (ECSA) égisze alatt rendezett, NAV dolgozókból összeállított csapattal képviselték magukat Lengyelországban asztalitenisz versenyen (győzelem az összetett pontversenyben), Brüsszelben 20 km-es futóversenyen, a hollandiai Nijmegenben a négynapos 200 km-es menetgyaloglás, Litvániában lövészversenyen (dobogós helyezések). A 60. Nemzetközi Pénzügyi Tornán, júniusban, Németországban Magyarország a 4 sportág (asztalitenisz, labdarúgás, sakk, tenisz) versenyében megnyerte a tornát és ezzel az elmúlt 7 év összesítésében is diadalmasko-

dott a csapat. Ősszel megkezdődtek az előkészületek a 61. tornára, melyet Egerben rendeznek majd mintegy 200 sportoló részvételével 2016-ban. Nagy siker volt novemberben a hazai rendezésű ECSA röplabda torna. A szolnoki eseményen 11 ország női, férfi- és vegyes csapata vett részt és a magyar NAV-os csapatok valamennyi kategóriában kupagyőztesek lettek.

## INFORMATIKA

Az informatikai szakterület a NAV informatikai rendszereit üzembiztosan működtette, az alkalmazások fejlesztésével, új rendszerek bevezetésével folyamatosan biztosította, hogy a szakmai és funkcionális területek korszerű és egyre bővülő informatikai háttér mellett végezhesék feladataikat. A 2015. év folyamán két jelentős stratégiai jellegű dokumentum előkészítése történt meg. Összeállításra került a szakterület hosszú távú fejlesztési irányait meghatározó *Informatikai Konceptió 2015-2020* dokumentum, a külső és belső forrásanyagok, valamint az informatikai szakterületi javaslatok és a vezetők részvételével szervezett workshopok figyelembevételével. A koncepcióban felvázolt irányvonalak mentén, a rendelkezésre álló stratégiai távú szakmai javaslatok, valamint az Informatikai Intézet stratégiai javaslatai felhasználásával és közreműködésével kidolgozásra került a NAV 2015-2020 időszakra vonatkozó *Informatikai Stratégiájának* első tervezete.

A NAV 2015. évben 331 *darab informatikai tárgyú beszerzést indított meg*, amelyből 103 darab terv feletti volt. 169 esetben került sor szerződéskötésre, amelynek eredményeképpen az intézményi dologi keret terhére 8,4 milliárd forint, az intézményi felhalmozási keret terhére több mint 620 millió forint összeg került lekötésre. A nemzetgazdasági szinten is kiemelkedő fontosságú projekt, az *Online Pénztárgép Rendszer (OPG)* jelentős állomáshoz érkezett: az NGM 48/2013. (XI.15.) rendeletének tervezett módosítása következtében alapvetően változik meg a rendszer. A szükséges eszközbeszerzések összköltsége 554 millió forint.

A NAV által igénybe vett *EKOP projektek* vonatkozásában 2015. március 17-én projektzáró eseményre

került sor, amelyen egyaránt képviseltették magukat a nyomtatott és az online sajtó meghatározó szereplői is. A három EKOP projekt (*EKOP-1.1.11 „Nemzeti Adó- és Vámhivatal – Háttér konszolidáció”, EKOP-2.1.13 „Ügyfélkapcsolatok fejlesztése”, EKOP-1.1.14 „Adóigazgatási szakrendszerek integrációja”*) együttes költségvetése mintegy 9 milliárd forintot tett ki. A megvalósítási időszakban felmerült és igénybe vett támogatási összegek értéke meghaladta a 8,1 milliárd forintot.

A *folyószámla- és szakrendszerei integráció* 2. fázisának egyik legfontosabb alapfeladata a NAV szintű egységes folyószámla kialakítása volt. A fejlesztési folyamatok, majd az informatikai, és a szakmai tesztek 2015. év végéig sikeresen lezajlottak. (*Az éles rendszer bevezetése 2016. január 5-én fejeződött be.*)

Az Informatikai Intézet kiemelt feladatának tekintette, hogy megkezdje az eddig megoldás nélkül hagyott *papíralapú szolgáltatások papírmentes megoldásokkal való helyettesítését*. A nyomtatványok felülvizsgálata eredményeképpen az űrlapok jelentős részénél a nyomtatási kötelezettség megszűnt, valamint a felesleges nyomtatványok törlésre kerültek. Így – becslések alapján – havi átlagban 75 ezer papírlap megtakarítása érhető el a jövőben.

Az ellenőrzések hatékonyabb lefolytatása és az elektronikus ügyintézés kiterjesztése érdekében 2015 elejétől biztosításra került, hogy az állami adóhatóság a *megbízólevelet az adózó képviselője részére elektronikus úton, elektronikus aláírással hitelesítve kézbesítse*. Ezt követően az elektronikus ügyintézés hatókörének további növelése érdekében a NAV informatikai rendszerében továbbfejlesztésre került sor, mellyel az állami adóhatóság 2015. augusztus 28-tól – a megbízólevelével mellett – a tájékoztató leveleket elektronikus úton is kézbesítheti.

A Felszámolás, Végelszámolás, Csőd Rendszer kezei között elindult a *Kényszertörleszt Informatikai Támogatása* alkalmazás, mely a cégbíróságoktól elektronikus úton érkező megkeresésekre adott megalapozott válasz elkészítése érdekében a felhasználók mindennapi munkájának megkönnyítését és felgyorsítását szolgálja azáltal, hogy – határidő figyelő és figyelmeztető funkciókkal támogatottan – összegyűjti a vám-, az adóügyi, az ellenőrzési, a végrehajtási és a végelszámolási szakterületek

válaszait, elkészíti a megfelelő levelet, és jóváhagyást követően elektronikus úton továbbítja a cégbíróság felé.

Átadásra került a *Végelszámolás alatti adózók informatikai rendszere is*, mely alkalmas arra, hogy a végelszámolási szakterület ügyintézői a végelszámolás alatt álló adózók esetében törlési akadályt jelezhessenek, mielőtt a cégbíróság törölné a céget a cégnyilvántartásból.

Bevezetésre került az Ellenőrzést Támogató Rendszer keretei között az *Átalakulás Bejegyezhetőségi Vizsgálat* alkalmazás, mely biztosítja az egyesülést vagy szétválást kezdeményező cégekre vonatkozó, a cégbírósági egyablakos rendszeren keresztül érkező átalakulási kérelmek releváns adatainak megismerését, képes a cégbíróság felé továbbítani a bejegyezhetőség kérdésére az adó- és vámhatóság válaszát és a folyamatban lévő vagy az adatközlést követően haladéktalanul megindított adóigazgatósági eljárások jogerős befejezését követő értesítést.

## GAZDÁLKODÁS

A Nemzeti Adó- és Vámhivatal 2015. évi költségvetését 138 286,4 millió forint főösszeggel fogadta el az Országgyűlés. A *módosított előirányzat 2015. év utolsó napján 187 401,8 millió forint* volt, amely összegnek 55,4 százaléka a személyi juttatások fedezésére szolgált. A dologi kiadások 45 154,8 millió forint összegre terjedtek ki, míg a teljes előirányzat 15,7 százalékát a munkaadókat terhelő járulékok és a szociális hozzájárulási adó megtérítésére fordították.

A *módosított előirányzathoz 167 729,4 millió forintot* központi támogatás, 15 342,1 millió forintot az előző évek gazdálkodásából származó költségvetési maradvány fedez, a fennmaradó rész forrása pedig folyó bevétel.

Az eltelt évben 49 115,4 millió forint értékben, az eredeti előirányzat 35,52 százalékának megfelelő mértékben történtek előirányzat-módosítások.

A december 31-i fordulónapon a hivatal *tartozásállománya egy millió forint* volt, amelynek teljes összege 30 napja lejárt kötelezettség. Az állammal szembeni adó, tb, egyéb tartozás nem állt fenn.

A Kormány az 1982/2013. (XII. 29.) számú Korm. határozattal, valamint az ezt módosító 1025/2014. (I. 30.)

Korm. határozattal az irányítása alá tartozó fejezeteknél – így a NAV-nál is – *beszerzési tilalmat* rendelt el a nem kisértékű tárgyi eszköznek minősülő informatikai eszköz, bútor, személygépjármű és telefon beszerzése vonatkozásában. A tiltás nem vonatkozik az európai uniós forrást tartalmazó előirányzatokra. 2015. évben a hivatal részéről 14 db *felmentési kérelem* került benyújtásra, melyből 4 esetben – összesen 513,4 millió forint összértékben – történt meg az *engedélyezés*.

2015. évben a folyamatban lévő 80 db közbeszerzési/ beszerzési eljárás folytatása mellett 123 db eljárás *megindítására* került sor.

A fentiekben jelzett 203 eljárás becsült/szerződéses értéke közel 36, 396 milliárd forint, melyből az *informatikai tárgyú beszerzések értéke* közel 20 milliárd forint, vagyis az összes beszerzési érték 54,6 százalékát képviselik.

## BELSŐ ELLENŐRZÉS

A NAV belső ellenőrzési szakterület munkatervében 2015. évre tervezett 117 vizsgálat száma – az évközi munkaterv-módosítások, valamint feladat- és kapacitásváltozások következtében – 93 vizsgálat elvégzésére módosult. Ebből 82 vizsgálat befejeződött, 11 lezárása pedig folyamatban van. A beszámolási időszakban a belső ellenőrzések megállapításai és javaslatai alapján a vizsgálat alá vont szervezeti egységek 115 esetben adtak ki intézkedési tervet, melyekben határidő és felelős megjelölésével összesen 485 intézkedés végrehajtását rendelték el. A fentiekben túlmenően a szakterület munkatársai a NAV első számú vezetőinek elrendelésére 25 vizsgálatot folytattak le soron kívül, és 23 esetben láttak el tanácsadói tevékenységet.

## TÖRVÉNYESSÉGI VIZSGÁLATOK, OMBUDSMANI MEGKERESÉSEK

Az egységes jogalkalmazás kialakításában jelentős szerepe van a *törvényességi vizsgálatoknak*, melyek a NAV elnöke által elrendelt országos, illetve az igazgatók

által elrendelt helyi vizsgálatok lehetnek. Az országos vizsgálatoknak különös jelentősége van, mivel a vizsgálati megállapításokon nyugvó országos jelentés és az azon alapuló intézkedési terv elősegíti az egységes joggyakorlat és eljárási rend kialakítását.

A jóváhagyott országos törvényességi felügyeleti munkaterv alapján 2015. évben két – adószakmai és vámszakmai területen is egy-egy – vizsgálatot kellett elvégezni. Az adóztatási szervek tekintetében a mögöttes felelősség érvényesítésének jogintézménye tárgyú törvényességi vizsgálatot az adó főigazgatóságok a kiadott vizsgálati program alapján lefolytatták, a vizsgálatról készült jelentéseiket megküldték, melynek alapján az országos összefoglaló jelentés tervezete elkészült. A vámszervek tekintetében a munkaterv a számla-, nyugaladási kötelezettség elmulasztása, a be nem jelentett alkalmazott foglalkoztatása, illetve az igazolatlan eredetű áru forgalmazása miatti mulasztási bírság és intézkedések alkalmazása tárgyú törvényességi vizsgálat lefolytatását írta elő. A kiadott vizsgálati program alapján a vám- és pénzügyőri főigazgatóságok a törvényességi vizsgálatot lefolytatták, a vizsgálatról készült jelentéseiket megküldték, jelenleg az országos összefoglaló jelentés véglegesítése van folyamatban. A 2014. évről áthúzódó, a határozatok saját hatáskörű módosítására és visszavonására vonatkozó előírások betartásának vizsgálata az adóztatási, illetve a vámszervek gyakorlatában tárgyú törvényességi vizsgálatok befejeződtek, a két törvényességi vizsgálatról készült, egységes szerkezetbe foglalt összefoglaló jelentés elnöki jogkörben jóváhagyásra került.

Az alapvető jogok országgyűlési biztosától 2015. évben összesen 28 megkeresés érkezett, mely az előző évben érkezett megkeresések számához képest (35) minimális mértékű csökkenést mutat. 2015. évben 27 ügy vizsgálata zárult le, év végén 1 ügy vizsgálata még folyamatban volt.

## BIZTONSÁGI SZAKTERÜLET

Nemzeti és hivatali érdek is, hogy az adó- és vámhivatal szervezetébe csak olyan munkatársak kerüljenek, akik feddhetetlenek, megvesztegethetetlenek. Garantálni tudják az ügyfelek számára a korrupciótól és befolyástól mentes

eljárást, ugyanakkor szakterületüket érintően törekednek az elvárt költségvetési bevételek beszedésére. A hivatal állományába jelentkezők felvételét, ösztöndíjas foglalkoztatását, az alkalmazottak áthelyezését, vezetői munkakörbe helyezését személyi biztonsági vizsgálat előzi meg. Ezzel a megelőzési vizsgálatlalt lehet legeredményesebben kiszűrni a hivatali munkára, illetve adott vezetői beosztásra biztonsági szempontból kockázatosan alkalmazható személyeket.

A megelőzési szakterület 2015. évben 2 137 biztonsági vizsgálatot folytatott le, az ellenőrzések során 53 alkalommal tárt fel összeférhetetlenséget meg nem engedett cégkapcsolatok, egyéni vállalkozás folytatása, engedéllyel sem végezhető tevékenység miatt. A jelentkezők közül 24 fő – szembesülve az ellenőrzések alaposságával – már a vizsgálat befejezése előtt visszalépett. A személyi biztonsági ellenőrzések során feltárt meg nem fizetett adó- és illetékkülönbözetek értéke 2015. évben meghaladta a 7,5 millió Ft-ot, amelynek befizetésére a pályázókat felszólították. A már a hivatalnál dolgozó alkalmazottak esetében – jogosulatlan adatkezelés miatt – 49 esetben indítványozott fegyelmi eljárás lefolytatását a szakterület.

A biztonsági szakterület feladatai közé tartozik a már alkalmazásban lévő személyek munkája során részrehajlástól mentes eljárás követelményének elősegítése, az ezt veszélyeztető fegyelmi vétségek, bűncselekmények, etikai vétségek feltárása és kiszűrése is. Az adóhatósági területen foglalkoztatott saját dolgozót érintő közérdekű bejelentések száma 323 darab volt, ez az előző év azonos időszakához viszonyítva 12 százalékkal kevesebb. A folyamatban lévő ügyek száma (47 db) 49 százalékkal csökkent, a mellőzött bejelentések száma (46) pedig 35 százalékkal nőtt. Ez abból adódik, hogy nagymértékben megnőtt azon bejelentések száma, melyek rövid terjedelműknél fogva nem tartalmaztak sem az érintett NAV foglalkoztatott, sem az érintett adózó beazonosítását lehetővé tevő adatokat.

A megalapozatlan bejelentések (211 db) száma 16,3 százalékkal csökkent, a megalapozott bejelentések (19 db) száma nagymértékben, 58 százalékkal nőtt, a befejezett ügyek (240 db) száma pedig 12,4 százalékkal csökkent a korábbi év azonos időszakához képest.

A szakszerűtlenül, vagy törvénysértő módon lefolytatott adóvizsgálatok komoly költségvetési kiesést okozhat-

nak azokban az esetekben, ha feltáratlanok maradnak. Szükséges tehát minden esetben nem csak a személyi felelősség kérdését megvizsgálni, de a konkrét esetben az adóeljárás jogszerűségét és szakszerűségét is ellenőrizni. A tárgyévben alapos minősítéssel lezárt 19 vizsgálati ügyben fegyelmi felelősségre vonás indítványozására 16 személy esetében, továbbá büntető eljárás kezdeményezésére négy alkalommal került sor. A fegyelmi eljárások megindítására tett javaslatokat a munkáltatói jogkört gyakorló vezetők megalapozottnak tartották és a fegyelmi vétségek súlyával arányban álló büntetésekről határoztak. A vizsgálatok során tett utólagos ellenőrzések eredményeként keletkezett megállapítások összege 9,1 millió Ft volt.

A vám- és pénzügyőri szakterületen dolgozó munkatársak ellen tett közérdekű bejelentések száma 149 volt, ez a tavalyi évhez képest 7,2 százalékkal növekedett. A folyamatban lévő ügyek (29 db) száma 11,5 százalékkal, a befejezett ügyek (103 db) száma pedig 10,8 százalékkal nőtt a 2014. évi adatokhoz viszonyítva. A megalapozott ügyek száma számottevően, 62,5 százalékkal csökkent, míg az megalapozatlan bejelentések száma közel 21 százalékkal nőtt.

A biztonsági szakterület a vizsgálatok során rendszeresen együttműködik a rendőrséggel, a Nemzeti Védelmi Szolgálattal és Központi Nyomozó Ügyészséggel, hozzájárulva ezzel is a *korruptió ellenes harchoz*. 2015. évben 144 megkeresés érkezett a biztonsági szakterülethez, amelynek 42 százalékát a megkereső szerv minősítette, így ezek teljesítése során a minősített adatok kezelésére vonatkozó szigorú szabályok figyelembevételével kellett eljárni.

A szakterület *biztonságtechnikai és őrzésvédelmi ellenőrzések* keretében végrehajtotta a 2015. évre bejelentett ellenőrzéseket az Adó Főigazgatóságok és a Központi Hivatal objektumaiban. Az ellenőrzött szerv vezetője részére minden ellenőrzés alkalmával írásbeli jelentés készült, melyben az ellenőrzést végző szerv javaslatot tett az esetlegesen feltárt hiányosságok megszüntetésére is.

2015. évében a NAV valamennyi foglalkoztatottja vonatkozásában befejeződött az e-learning oktatás a NAV *Őrzésbiztonsági Szabályzataival* valamint helyi *őrzésbiztonsági szabályzataival összefüggésben*, ennek következtében év végéig 15 340 fő foglalkoztatott tett eleget a vizsgakövetelményeknek.

## KÜLSŐ VIZSGÁLATOK

Az *Állami Számvevőszék* az alábbiakban részletezett, két előző évről áthúzódó, illetve öt tárgyévben indított vizsgálata volt folyamatban a hivatalban 2015. évben, melyből négy zárult le publikus jelentés kiadásával:

- ▶ „A Foglalkoztatási célú adó- és járulékkedvezmények igénybevételének szabályszerűségi ellenőrzése”
- ▶ „A Nemzeti Adó- és Vámhivatal hátralékkezelési és végrehajtási eljárási, valamint a kiemelt adózói körben gyakorolt tevékenysége szabályszerűségének, az EUROFISC rendszer működésének ellenőrzése”
- ▶ „Magyarország 2014. évi központi költségvetése végrehajtásának ellenőrzése”
- ▶ „Vélemény Magyarország 2016. évi költségvetéséről szóló törvényjavaslatról”
- ▶ „Adóbeszedési eljárások ellenőrzése – Egyes adóbeszedési tevékenységekkel kapcsolatos feladatellátás szabályszerűségének ellenőrzése”
- ▶ „A 2013. évi zárszámadás – Magyarország 2013. évi költségvetése végrehajtásának ellenőrzéséről készült jelentéshez kapcsolódó figyelemfelhívó levelek megállapításaira tett intézkedések hasznosulásának utóellenőrzése”
- ▶ „Az adatvédelem ellenőrzése – Az adatvédelem hazai keretrendszerének és egyes kiemelt adatnyilvántartások ellenőrzése nemzetközi együttműködés keretében”

Az áthúzódó, szabályszerűségi ellenőrzésekről készített jelentések alapján kiadott intézkedési terveket az *Állami Számvevőszék* nem fogadta el és kiegészítésre szólította fel a hivatalt. „Magyarország 2014. évi költségvetése végrehajtásának ellenőrzését” lezáró jelentésében az *ÁSZ* javaslatot nem fogalmazott meg a NAV részére, ugyanakkor egy figyelemfelhívó levélben ráirányította a figyelmet az elektronikus információ biztonsági besorolás ellentmondosságára. A hivatal – törvényi kötelezettségének eleget téve – valamennyi intézkedést igénylő megállapításra határidőben megküldte válaszát az *ÁSZ* elnöke számára.

A folyamatban lévő és lezárt vizsgálatokat figyelembe véve, több mint száz alkalommal történt – elektronikus úton vagy személyesen – dokumentumátadás az *ÁSZ* részére.

Az Európai Bizottság Költségvetési Főigazgatóságának a „Hagyományos saját források” vizsgálatára irányuló látogatására 2015 márciusában került sor Magyarországon. A vizsgálat során az A- és B-számla könyvelés, valamint az A-, illetve B-számlára könyvelt tételek kezelésére vonatkozóan ellenőrizték, hogy a magyar vámhatóság betartja-e a vonatkozó jogszabályi rendelkezéseket. A Bizottság ellenőrei valamennyi vizsgált tárgykört kielégítőnek találták.

## NEMZETKÖZI KAPCSOLATOK

A NAV nemzetközi tevékenységének középpontjában a nemzetközi együttműködés széles körű fenntartása és kiszélesítése áll, melynek révén a hivatal nemzetközi érdekérvényesítése évről évre egyre sikeresebben valósul meg. A NAV nemzetközi együttműködéseinek bővítése közvetlenül és közvetve is hozzájárul a költségvetési bevételek növeléséhez.

A hivatal szerteágazó kapcsolatrendszere számos szervezet, projekt, munkacsoport közös munkájában megjelenik. Az Európai Unió együttműködéséi közül folyamatos a Customs és Fiscalis tisztviselőcsere programjaiban való részvétel. Az Európai Unió belül kiemelt jelentőséggel bírnak a régió többi államával való kétoldalú kapcsolatok, illetve a regionális együttműködési formák, a Visegrádi Négyek (V4) és a Quadriaterale (Q4) csoport. A hivatal továbbra is aktívan részt vesz a Vám Világszervezet (VVSz) munkájában. Mindezek elősegítették más államok legjobb gyakorlatának megismerését és azok hazai rendszerbe való átültetését.

A NAV a nemzetközi érdekérvényesítés területén mind a bilaterális, mind a multilaterális kapcsolatokat illetően 2015-ben is jelentős eredményeket ért el. Az egyes szakterületek részéről érkezett kezdeményezések eredményeként a nemzetközi kapcsolatok megerősödése, az együttműködések elmélyülése volt tapasztalható az év folyamán. Az EU Fiscalis és Customs 2020 programjai által nyújtott lehetőségek, valamint pályázatok kihasználásával a NAV 2015-ben is tevékenyen hozzájárult a nemzeti költségvetés terheinek csökkentéséhez.

A bilaterális kapcsolatok fenntartása és fejlesztése terén 2015. évben is prioritást élveztek a szomszédos

(ukrán és szerb viszonylatban a külső vámhatár, Szlovákia és Románia tekintetében pedig az adócsalások visszaszorítása okán) államok, ugyanakkor a NAV-nak sikerült a már meglévő kapcsolatokat az egyéb harmadik országokkal elmélyítenie (pl. Amerikai Egyesült Államok).

2015. év során jelentős nemzetközi sikerként könyvelhető el, hogy két új megállapodás (horvát vámadatcsere-megállapodás, FATCA együttműködési keret-megállapodás) aláírására került sor, illetve egyeztetés alatt áll a magyar-tajvani vámügyekben nyújtandó kölcsönös segítségnyújtás területén kötendő megállapodástervezet.

A hivatal – korábbi évek során kialakított gyakorlatnak megfelelően – kezdeményező és vezető szerepet töltött be a vám- és adóhatóságok regionális szintű együttműködése terén. Ennek keretében, 2015-ben is kiemelkedő jelentőségű volt a Visegrádi Csoport és a Quadriaterale együttműködés. A multilaterális kapcsolatok tekintetében fontos volt a VVSz, az OECD szakmai programjaiban történő részvétel, valamint továbbra is tevékeny részvétel volt jellemző a VVSz Európai Régiójának képzési tevékenységeiben.

A NAV az előző évekhez hasonlóan 2015-ben is aktívan vett részt az Adóigazgatások Európai Szervezetének (IOTA) munkájában. Az IOTA a munkaprogramjához adott három magyar javaslatból kettőt elfogadott és beépített a 2016. évi munkaprogramtervbe, valamint sikeresen zárult a hivatallal közösen, Budapesten szervezett szakmai rendezvény is. A NAV aktív szerepvállalásának elsődleges célja, hogy a Szervezet által biztosított kereteket és lehetőségeket kihasználva elérhetővé tegye a más országokban már bevált gyakorlati, szakmai megoldásokat a magyar szakemberek számára is. Az IOTA által biztosított eszközök intenzív kihasználásával a NAV szakemberei számára 2015-ben is lehetővé vált a legújabb nemzetközi adószakmai trendek folyamatos nyomon követése és a nemzetközi adószakmai kapcsolatok fenntartása, kibővítése.

A NAV második alkalommal rendezte meg az Európai Unió tagállamai adóhivatali vezetőinek találkozóját (G28). A magas szintű rendezvényen az Európai Bizottság, az IOTA, az OECD, továbbá az EU-tagállamok képviselői vettek részt.



A nemzetközi szakterület 2015. évben is eredményesen biztosította a legjobb gyakorlatok megismerését, illetve egyes speciális problémák megoldásának lehetőségét a NAV szakterületei számára. Előrelépésnek tekinthető az is, hogy a két- és többoldalú együttműködéseknek is köszönhetően a NAV az általa az évek során elsajátított és továbbfejlesztett gyakorlati megoldások eredményeként az év folyamán már nem csak más országoktól szerzett be hasznos ismereteket, de a tapasztalatait át is adta az azok iránt érdeklődő külföldi társszervek szakértőinek. Ilyen volt például az *online pénztárgepek és az EKÁER rendszer bemutatása* a Szlovák, Cseh, Egyesült Királyság szakértőinek. Az osztrák társhatóság részéről igényként jelentkezett a magyar fejlesztésű *PANORÁMA* rendszer működésének és hátterének megismerése, mivel az adóhatósági adatbázisokban szereplő adatok ilyen formában történő lekérdezhetősége, vizualizációja és megjelenítése egyedülálló.

A nemzetközi szakterület 2015. évben is eredményesen végezte az uniós támogatási programok menedzselését. A NAV *34 támogatási projektet/pályázatot koordinált*, 36 százalékkal többet, mint 2014-ben. A folyamatban lévő projektek értéke bruttó 1,8 Mrd Ft volt, ebből a támogatási forrás közel 1,6 Mrd Ft.

2015 folyamán a NAV *5 önálló pályázatot* nyújtott be bruttó 220,6 millió Ft értékben, amelyből az igényelt uniós támogatás 209,3 millió Ft, továbbá 9 projektben szerepel társ pályázóként. A benyújtott pályázatok közül a hivatal két partneri projekt esetében nyert el uniós forrást, egy pályázat esetében nem a NAV-ot magába foglaló konzorcium került kiválasztásra, a többi pályázat elbírálás alatt áll. Fentiek

kívül két további önálló támogatási kérelem benyújtása várható 2016 januárjában. Az év folyamán összesen 1 145 fő részvételével 786 *külföldi kiküldetés* valósult meg.

## ÜGYIRATFORGALOM, IRATTÁROZÁS

A NAV által évente lebonyolított *ügyiratforgalom* több tízmilliós nagyságrendet tesz ki, melyek döntő többsége bizonylat (számozott bevallási, adatszolgáltatási, bejelentési stb. nyomtatvány). A többi ügynevezett hagyományos irat, közöttük különböző határozatok, végzések, felszólító levelek, tájékoztatások stb. 2015-ben a hivatal valamennyi iratnyilvántartást végző informatikai alkalmazása segítségével összesen 84 millió darab irat került nyilvántartásba vételre, ami 9,8 százalékos növekedést jelent az előző évhez viszonyítva.

Az Országos Központi Irattárba (OKI) az elmúlt évben több mint 8 millió darab bevallást szállítottak be, míg a TÜK nyilvántartókban 8 százalékkal több, mindösszesen 1 819 darab *minősített irat* került iktatásra, amelyből 55 db EU minősített ügyirat volt.

## ORSZÁGOS RENDEZVÉNYEK

A hivatal 2015. évben is kiemelt hangsúlyt fektetett a szervezeti hagyományokból, szakmai kapcsolatokból eredő rendezvények lebonyolítására. A legjelentősebb országos rendezvények a szakmai munkához kötődtek, azonban ezek mellett a nemzeti ünnepeinkről történő megemlékezések, illetve a szervezet belső működéséből fakadó rendezvények is megrendezésre kerültek. A hivatal törekvése volt, hogy a rendezvények tartalmi, formai elemei változatosak legyenek, melyhez irodalmi, történelmi, zenei, képi és táncművészeti forrásokat is felhasznált. Az elmúlt évben a Központi Hivatal illetékes főosztálya által szervezett 45 rendezvény közül az alábbiak emelhetők ki:

### Nemzetközi Vámnapi

A Nemzetközi Vámnapi alkalmából központi ünnepség mintegy 160 fő részvételével, a NAV Informatikai Intézet Hungária körüti székház dísztermében került megrendezésre.

Az ünnepségen a vámos hivatás a különböző művészeti ágak (irodalmi, zenei, fotó) szemszögéből került bemutatásra, a dekorációt pedig a rendfokozati jelzések stilizálása és színeinek megjelenítése jellemezte. Az eseményen ünnepi köszöntőre és az elismerések átadására került sor. A vámnapi ünnepi rendezvényt – a hagyományokhoz híven – este ünnepi koncert zárta a Pénzügyőr Zenekar fellépésével a Duna Palotában.

### Országos Vezetői Értekezlet

A kialakult hagyományoknak megfelelően Egerben került sor az évindító 2 napos *Országos Vezetői Értekezletre*, amelynek fő témája a 2014. év eredményeinek értékelése, illetve a NAV tevékenységét érintő jogszabályi változásokkal összefüggésben a 2015. év aktuális feladatainak áttekintése volt.

Az első napi plenáris ülés keretében 132 fő hallgatta Elnök Asszony évértékelő beszédét és ezt követően a szakmai ágak elnökhelyettesi feladatértékelését, valamint a 2015. évi szakterületi feladatok meghatározásairól szóló beszámolókat. Ezt követően az Elektronikus Közútiárforgalom-ellenőrző Rendszer ellenőrzési tapasztalatai és aktuális kérdései kerültek megvitatásra.



A rendezvény második napján a NAV Központi Hivatal Tervezési és Elemzési Főosztály főosztályvezetője tartott összefoglaló előadást a 2015. évi tervszámokról és teljesítmény követelményekről.

### Központi megemlékezés az 1848. évi forradalomról és szabadságharcról

A *Március 15-i* Nemzeti Ünnepünk alkalmából megrendezett *központi ünnepség* mintegy 190 fő részvételével zajlott le. Az ünnep alkalmából az 1848/49-es forrada-

lom és szabadságharcról történő megemlékezés korabeli irodalmi művel, kortárs zenei alkotással és képvetítéssel, valamint a palotás, mint nemzeti tánc bemutatásával történt, mindezt korabeli stílusú dekoráció kíséretében.

### NAV IV. Országos Sportnap



2015. május 29-31-én a Nemzeti Adó- és Vámhivatal legnagyobb rekreációs, szabadidős rendezvényén közel 1 500 munkatársunk részvételével zajlott le a NAV IV. *Országos Sportnapja*, melyen a kollégák egyéni és csapatversenyeken mérhették össze tudásukat Zánkán az ifjúsági sporttáborban. A korábbi évekhez hasonlóan a családtagok részvételét is biztosították a szervezők, ezzel erősítve a „családias” hangulatú programok sokszínűségét.

A családosan érkező szülők zavartalan versenyzési lehetőségének biztosítása érdekében a gyermekek színes programokon vehettek részt. A Pénzügyőr- és Adózástörténeti Múzeum sátrában megtekinthették a különleges állatok és növények védelméről szóló kiállítást, játékos fejtróket és elmés játékokat próbálhattak ki. Lehetőségük volt színezésre, rajzolásra, gyöngyfűzésre. Annak érdekében, hogy a gyerekek a mozgásból se maradjanak ki, ugráló várban vezethették le az energiáikat. A „gyermek buli” fénypontja az arcfestés, a tűzoltó bemutató és a habparty volt.

A jelenlévők körében igen népszerű és közkedvelt volt a péntek délutáni sárkányhajóverseny, a balatoni hajózás, a vízi biciklizés, az örömlövészet, a tájékozdási gyalogtúra és a főzőversenyben való részvétel is.

A három napon át zajló sportolásban elfáradók esztendőként ismert és kedvelt zenei előadók produkcióival

frissülhettek fel és gyűjthettek erőt a további sportágakban való megmérettetésre.

Az év legsikeresebb csapata címet a Központi Hivatal nyerte el, második helyen a Közép-magyarországi régió, míg a harmadik helyen a Dél-dunántúli régió munkatársai végeztek.

### Közszolgálati Tisztviselők Napja

A Közszolgálati Tisztviselők Napja alkalmából tartott központi ünnepségen mintegy 140 fő vett részt a NAV INIT Hungária körúti székházában. Az ünnepségen műsoros összeállítás hangzott el a modern közigazgatáshoz vezető útról, melyet az elismerések átadása követett. A közszolgálati tisztviselők napi ünnepi rendezvényt este ünnepi koncert zárta a Pénzügyőr Zenekar fellépésével a Városmajori Szabadtéri Színpadon.

### Központi Ünnepség az 1956-os forradalom és szabadságharc emlékére

Az október 23-i nemzeti ünnepünk alkalmából rendezett megemlékezés mintegy 230 fő részvételével zajlott az Informatikai Intézet Székházának Pro-Portorio dísztermében. Az eseményen az 1956-os forradalomról és szabadságharcról ünnepi megemlékezésre került sor történeti források, naplórészletek és korabeli dokumentációs filmfelvételek, valamint kortárs zeneművek felhasználásával. A megemlékezés jelképéül a „Szabadság fája” c. szoborkompozíció szolgált. Az ünnepségen miniszteri és elnökhelyettesi köszöntő hangzott el, továbbá elismerések átadására került sor.



A megemlékezést a Pénzügyőr Zenekar esti, ünnepi koncertje zárta, melyre a Stefánia Palotában került sor.

### Magyar Pénzügyi Gazdasági Ellenőrök Közhasznú Egyesületének konferenciája

A Magyar Pénzügyi Gazdasági Ellenőrök Egyesületének 2015. évi szakmai konferenciája Sümegen került megrendezésre, melynek mind az előkészítési, mind a lebonyolítási fázisában a NAV ismét aktív szerepet vállalt, továbbá 100 fővel képviseltette magát a rendezvényen. Szakmai előadásokkal is hozzájárult a konferencia szakmai sikeréhez, melynek középpontjában az „Ellenőrzési módszertan” témaköre állt.

A konferencia nyitó előadását a NAV részéről Tállai András miniszterhelyettes, parlamenti államtitkár úr tartotta meg: „Változások az adópolitikában” címmel.



### Országos EKÁER szakmai nap

Kiemelt fontosságú rendezvényként említhető meg az Elektronikus Közútiárforgalom-ellenőrző Rendszer (EKÁER) országos szakmai nap, melyek megszervezését az újonnan bevezetésre kerülő EKÁER rendszer tett indokoltá.

A szakmai nap tárgyalta az EKÁER január 1-jei bevezetését követően eltelt időszak szakmai tapasztalatait, az újszerű és követendő gyakorlati módszereket, ellenőrzési irányvonalakat, valamint a feladatellátással kapcsolatos szabályozás jelentősebb momentumait. A március 1-jei feladatok áttekintése céljából országos szakmai értekezlet került összehívásra, melynek közel 190 fő vett részt.

**Adattár**  
**az adó- és vámtevékenység**  
**kiemelt területeiről**

ARCHÍVUM

ARCHÍVUM

# TÁBLAJEGYZÉK

---

## BEVÉTELEK

A NAV által kezelt adó- és adójellegű bevételek alakulása 2014-2015. években	73
A NAV által kezelt adó- és adójellegű bevételek alakulása 2015. évben, regionális főigazgatóságokként, adónemenként.	74
Szerencsejátékok játékbevétel és elvonás adatai játékonként és játéktípusonként, elszámolások alapján, 2014-2015. években országosan	76

## SZOLGÁLTATÓ TEVÉKENYSÉG

Adózók számának alakulása a 2014-2015. években országosan, Adó szakág	79
Adózók számának alakulása 2014-2015. években országosan, Vám- és pénzügyőri szakág	79
Az adózók száma és belső összetétele 2015. december 31-én regionális adó főigazgatóságokként	80
A személyi jövedelemadó kiemelt országos adatai 2013-2014. években, országosan	83
A személyi jövedelemadó kiemelt adatai 2014. évben régióként és megyéként	84
Az egyéni vállalkozói bevallások kiemelt adatai 2013-2014. években országosan	92
Az egyéni vállalkozói bevallások kiemelt adatai 2014. évben regionális adó főigazgatóságokként	93
Az általános forgalmi adó fontosabb adatai 2014–2015. években országosan	95
Az általános forgalmi adó 2015. évi fontosabb adatai regionális főigazgatóságokként	96
A társasági adó 2013-2014. évi kiemelt adatai országosan Kettős könyvvitelt vezető pénzintézetek nélküli vállalkozások	104
A társasági adó 2013-2014. évi kiemelt adatai országosan Kettős könyvvitelt vezető vállalkozások összesen	105
A társasági adó 2013-2014. évi kiemelt adatai országosan Kettős könyvvitelt vezető pénzügyi vállalkozások összesen	106
A társasági adó kiemelt adatai 2014. évben igazgatóságokként és régióként Kettős könyvvitelt vezető pénzintézet nélküli vállalkozások (SCV nélkül)	107
A társasági adó kiemelt adatai 2014. évben igazgatóságokként és régióként Kettős könyvvitelt vezető vállalkozások (SCV nélkül)	115
Egyszerűsített vállalkozói adó (eva) nettó befizetések alakulása a 2014-2015. években, regionális adó főigazgatóságokként	123
Bevallások járulékadatai 2014. évben régióként	124
Adóaktárból, tagállamból és importból szabadforgalomba hozott jövedéki termékek mennyisége	144
Adó szakági ügyfélszolgálati információk alakulása a 2014-2015. években országosan	145
Ügyfélszolgálati információk alakulása 2015. évben régióként	145
Beérkezett adó szakági bevallások és adatszolgáltatások számának alakulása 2014-2015. években országos adat	146

Beérkezett vám szakági bizonylatok számának alakulása a 2014-2015. években országos adat . . . . .	146
Beérkezett bevallások és adatszolgáltatások számának alakulása 2015. évben régióként. . . . .	147
Beérkezett vám szakági bevallások, adatszolgáltatások és eljárások számának alakulása 2015. évben regionális főigazgatóságoként . . . . .	151
Kimutatás a köztartozásra visszatartott összegek alakulásáról 2014-2015. években országosan. . . . .	152
Kimutatás a köztartozásra visszatartott összegek alakulásáról a 2015. évben régióként. . . . .	152
Kimutatás az szja 1–1% elszámolásáról a 2014-2015. években országosan . . . . .	152
Kimutatás az szja 1–1% elszámolásáról a 2015. évben főigazgatóságoként . . . . .	153
Adó szakági folyószámlák főbb jellemzőire vonatkozó adatok 2014-2015. években országos. . . . .	154
Vám szakági folyószámlák főbb jellemzőire vonatkozó adatok 2014-2015. években országos. . . . .	154
A folyószámlák főbb jellemzőire vonatkozó adatok 2015. évben régióként. . . . .	155
Vám- és pénzügyőri szakterülethez kapcsolódó, érvényben lévő engedélyek száma. . . . .	156

## HATÓSÁGI MUNKA

Az adószakmai ellenőrzési tevékenység kiemelt mutatószámai 2014-2015. években. . . . .	157
Vám- és pénzügyőr szakmai ellenőrzési tevékenység kiemelt mutatószámai a 2014-2015. években . . . . .	158
Az adószakmai ellenőrzési tevékenység kiemelt mutatószámai 2015. évben regionális főigazgatóságoként . . . . .	159
A vám- és pénzügyőr szakmai ellenőrzési tevékenység kiemelt mutatószámai 2015. évben regionális főigazgatóságoként . . . . .	162
A behajtási tevékenység kiemelt adatainak alakulása a 2014-2015. években. . . . .	165
A behajtási tevékenység adatainak alakulása 2015. évben, regionális főigazgatóságoként . . . . .	166
Az ismertté vált bűncselekmények statisztikai adatai a NAV nyomozóhatóságnál 2014-2015. években . . . . .	168
Elsőfokú határozatok és végzések 2014-2015. években országos adat . . . . .	171
Fellebbezések és végrehajtási kifogások, másodfokú határozatok és végzések 2014-2015. években országos adat . . . . .	172
Felügyeleti intézkedés iránti kérelmek, felügyeleti döntések 2014-2015. években országos adat. . . . .	173
Közigazgatási határozatokat érintő közigazgatási perek 2014-2015. években országos adat . . . . .	174
Közigazgatási határozatokat érintő felülvizsgálati eljárások a Kúrián 2014-2015. években országos adat . . . . .	176
2015.01.01–2015.12.31. között kibocsátott illeték tárgyú elsőfokú döntések (határozatok, végzések, fizetési meghagyások/felhívások összesen). . . . .	178

## SZERVEZETTEL ÖSSZEFÜGGŐ TEVÉKENYSÉGEK

A Nemzeti Adó- és Vámhivatal tényleges költségvetési kiadásai a 2014. és a 2015. években . . . . .	179
A Nemzeti Adó- és Vámhivatal nemzeti vagyonba tartozó befektetett eszközei állományának alakulása a 2014. és a 2015. években. . . . .	179
A Nemzeti Adó- és Vámhivatal 2015. december 31-i engedélyezett létszáma. . . . .	180

ARCHÍVUM

## A NAV által kezelt adó- és adójellegű bevételek alakulása 2014-2015. években

millió Ft

Megnevezés	2014. év	2015. év
Társasági adó	394 813	548 843
Hitelintézetek különadója és hitelintézeti járadék	20 582	10 122
Személyi jövedelemadó	1 589 055	1 688 600
Általános forgalmi adó	3 035 580	3 285 700
Egyszerűsített vállalkozói adó	96 829	89 406
Reklámadó	3 273	6 083
Játékadó	45 582	44 898
Energiaellátók jövedelem adója	34 959	41 608
Pénzügyi szervezetek különadója	148 555	147 518
Pénzügyi tranzakciós illeték	277 924	207 731
Kisadózó vállalkozások tételes adója	42 207	54 354
Kisvállalati adó	12 681	10 978
Közművezeték adó	55 021	55 907
Biztosítási adó	28 715	29 955
Távközlési adó	55 955	54 797
Környezetterhelési díj	5 471	5 560
Nemzeti Foglalkoztatási Alapot megillető főbb járulékok	135 819	144 953
Cégautó adó	31 673	31 544
Különféle alapok, alapszerű befizetések:		
Rehabilitációs hozzájárulás	65 953	66 334
Szakképzési hozzájárulás	60 907	65 303
Innovációs járulék	68 903	65 780
Társadalombiztosítási járulék	3 801 482	4 054 869
Egészségügyi hozzájárulás	152 892	166 384
Egészségbiztosítási és munkaerő-piaci járulék	12 486	12 527
Baleseti adó	23 812	27 493
Gyógyszer forgalmazásával kapcsolatos bevételek	50 759	55 199
Uniós vámbevételek (NAV által beszedett összes)	43 962	53 684
Jövedéki adók összesen	918 930	998 355
Regisztrációs adó*	18 810	21 410
Környezetvédelmi termékdíj**	49 794	67 155
Energiaadó	14 613	18 056
Népegészségügyi termékadó	20 043	28 889
Illeték bevétel (NAV által beszedett összes)	89 712	104 642
Különféle egyéb befizetések, szankciók, bírsággal, pótlékkal együtt	78 963	73 174
<b>NAV által kezelt összes befizetés</b>	<b>11 486 715</b>	<b>12 337 811</b>

\* A fogyasztási adót is tartalmazza.

\*\* A vámhatóság által kezelt környezetvédelmi termékdíj bevételi számla egyenlegét is tartalmazza.

## A NAV által kezelt adó, és adójellegű bevételek alakulása 2015. évben, regionális főigazgatóságoként, adónemenként

millió Ft

Megnevezés	Közép- magyarországi Regionális Főigazgatóság	Észak- magyarországi Regionális Főigazgatóság	Észak-alföldi Regionális Főigazgatóság	Dél-alföldi Regionális Főigazgatóság	Nyugat- dunántúli Regionális Főigazgatóság
Társasági adó	208 724	21 779	30 289	30 541	36 147
Személyi jövedelemadó	555 709	96 488	130 679	122 166	132 812
Általános forgalmi adó	1 344 009	151 726	127 223	63 171	-2 728
Hitelintézeti járadék	228	34	48	48	48
Energiaellátók jövedelemadója	2 947	5 106	3 677	4 324	3 588
Pénzügyi szervezetek különadója	7 562	227	197	770	214
Pénzügyi tranzakciós illeték	26 688	1 701	2 825	3 110	2 336
Kisadózó vállalkozások tételes adója	21 783	3 884	5 676	6 022	6 045
Kisvállalati adó	6 241	823	788	653	904
Közművezeték adó	1 528	4 426	8 435	8 307	6 723
Biztosítási adó	1 602	1	0	0	0
Távközlési adó	318	11	87	22	61
Reklámadó	1 845	34	137	79	112
Játékadó	2 647	18	601	7	766
Társadalombiztosítási járulék	1 282 590	248 965	326 981	297 251	321 117
Egészségügyi hozzájárulás	47 474	8 919	12 425	12 021	12 561
Egészségbiztosítási és munkaerő-piaci járulék	2 973	1 288	2 066	1 878	1 688
Baleseti adó	2 603	0	0	0	0
Egyszerűsített vállalkozói adó	55 297	3 870	6 104	6 207	6 181
Cégautó adó	13 209	1 576	2 300	2 312	2 357
Nemzeti Foglalkoztatási Alapot megillető főbb járulékok	45 115	8 971	11 866	10 751	11 449
Rehabilitációs hozzájárulás	20 395	4 066	5 461	4 131	6 097
Szakképzési hozzájárulás	19 275	1 507	3 119	3 216	5 443
Környezetterhelési díj	210	1 246	352	533	331
Késedelmi pótlék, bírság	12 875	2 281	3 632	4 030	1 908
Innovációs járulék	8 852	3 865	3 967	3 164	6 020
Gyógyszer forgalmazásával kapcsolatos bevételek	15 188	50	660	52	19
Uniós vámbevételek	16 192	2 728	5 536	946	7 589
Jövedéki adók összesen	9 714	11 394	-3 471	2 244	24 542
Regisztrációs adó	7 477	802	1 810	1 988	2 513
Környezetvédelmi termékdíj	15 998	3 335	4 690	6 162	4 937
Energiaadó	4 221	1 103	897	1 846	-1 167
Népegészségügyi termékadó	5 447	765	1 121	1 768	926
Lakossági illeték (NAV által beszedett)	46 184	6 611	9 834	9 432	9 261
Egyéb régióra fel nem osztott					
<b>Összesen</b>	<b>3 813 120</b>	<b>599 602</b>	<b>710 013</b>	<b>609 150</b>	<b>610 801</b>

## A NAV által kezelt adó- és adójellegű bevételek alakulása 2015. évben, regionális főigazgatóságoként, adónemenként

millió Ft

Megnevezés	Közép-dunántúli Regionális Főigazgatóság	Dél-dunántúli Regionális Főigazgatóság	Kiemelt Adó és Vám Főigazgatóság	Repülőtéri Főigazgatóság	Országos összesen
Társasági adó	46 424	17 133	157 806	0	548 843
Személyi jövedelemadó	141 145	82 752	426 849	0	1 688 600
Általános forgalmi adó	97 068	82 096	1 376 278	46 856	3 285 700
Hitelintézeti járadék	16	34	9 666	0	10 122
Energiaellátók jövedelemadója	44	12 212	9 711	0	41 608
Pénzügyi szervezetek különadója	117	245	138 185	0	147 518
Pénzügyi tranzakciós illeték	1 190	2 341	167 540	0	207 731
Kisadózó vállalkozások tételes adója	5 839	4 924	181	0	54 354
Kisvállalati adó	866	703	0	0	10 978
Közművezeték adó	1 452	7 013	18 023	0	55 907
Biztosítási adó	0	0	28 352	0	29 955
Távközlési adó	24	126	54 149	0	54 797
Reklámadó	587	4	3 285	0	6 083
Játékadó	14	30	40 815	0	44 898
Társadalombiztosítási járulék	345 361	206 503	1 026 100	0	4 054 869
Egészségügyi hozzájárulás	15 078	8 294	49 612	0	166 384
Egészségbiztosítási és munkaerő-piaci járulék	1 416	1 217	1	0	12 527
Baleseti adó	0	0	24 889	0	27 493
Egyszerűsített vállalkozói adó	6 733	4 956	58	0	89 406
Cégautó adó	2 544	1 469	5 776	0	31 544
Nemzeti Foglalkoztatási Alapot megillető főbb járulékok	12 275	7 487	37 039	0	144 953
Rehabilitációs hozzájárulás	6 547	3 014	16 622	0	66 334
Szakképzési hozzájárulás	5 852	1 115	25 776	0	65 303
Környezetterhelési díj	776	525	1 588	0	5 560
Késedelmi pótlék, bírság	2 645	1 958	3 295	0	32 624
Innovációs járulék	6 455	2 206	31 250	0	65 780
Gyógyszer forgalmazásával kapcsolatos bevételek	29	114	39 087	0	55 199
Uniós vámbevételek	13 330	1 376	16	5 971	53 684
Jövedéki adók összesen	742	-1 083	954 273	0	998 355
Regisztrációs adó	1 914	1 331	3 575	0	21 410
Környezetvédelmi termékdíj	5 644	1 508	24 880	0	67 155
Energiaadó	-562	-68	11 786	0	18 056
Népegészségügyi termékadó	1 194	120	17 548	0	28 889
Lakossági illeték (NAV által beszedett)	8 836	6 562	7 922	0	104 642
Egyéb régióra fel nem osztott					40 552
<b>Összesen</b>	<b>731 594</b>	<b>458 218</b>	<b>4 711 935</b>	<b>52 829</b>	<b>12 337 811</b>

## Szerencsejátékok játékbevétel és elvonás adatai játékonként és játéktípusonként, elszámolások alapján, 2014-2015. években országosan

(adatok eFt-ban)

Játékok	2014. évi adatok		
	Játékbevétel	Játékadó	SZJA
Lottó 5/90	50 754 504	12 181 081	3 642 334
Lottó 6/45	22 443 711	5 386 493	1 639 669
Lottó 7/35	17 877 704	4 290 649	1 274 151
EuroJackpot	4 074 503	977 881	144 262
Joker	5 461 734	928 495	387 644
Keno	5 231 782	778 449	349 402
Kaparós sorsjegyek	63 431 205	7 133 463	
Luxor	3 866 891	928 054	291 757
Puttó	21 304 115	2 217 664	2 308 303
Totó	2 273 884	386 560	196 077
Góltotó	151 704	25 835	13 642
Lóverseny	992 853		
Bukmékeri fogadás	88 873 261	4 693 268	
TippmixPro	18 429 072	605 722	
Játékkaszinó*	19 441 724	5 806 620	
Kártyaterem*	1 337 219	536 110	
Játékautomaták **		33 103	
Ajándéksorsolás, tombola		17 934	49 146
<b>Összesen</b>	<b>325 945 866</b>	<b>46 927 381</b>	<b>10 296 387</b>

Játéktípusok	Játékbevétel	Játékadó	SZJA
Sorsolós játékok	194 446 149	34 822 229	10 037 522
Fogadások	110 720 774	5 711 385	209 719
Játékkaszinó*	19 441 724	5 806 620	
Kártyaterem*	1 337 219	536 110	
Játékautomaták **		33 103	
Ajándéksorsolás, tombola		17 934	49 146
<b>Összesen</b>	<b>325 945 866</b>	<b>46 927 381</b>	<b>10 296 387</b>

\* A játékkaszinók és a kártyatermek esetében a játékbevétel a tiszta játékbevételt és a borralaló 50%-át tartalmazza. A játékkaszinók esetében a feltüntetett játékadó kötelezettség összege nem került csökkentésre a levonható koncessziós díj összegével. Amennyiben a levonható koncessziós díjat is alkalmazzuk, úgy abban az esetben a játékadó összege a játékkaszinók esetében a 2015. évre 3 093 099 eFt.

\*\* Játékautomaták esetében a 1478-as, illetve a 1578-as bevallás szerinti játékadó kötelezettség került feltüntetésre.

## Szerencsejátékok játékbevétel és elvonás adatai játékonként és játéktípusonként, elszámolások alapján, 2014-2015. években országosan

(adatok eFt-ban)

Játékok	2015. évi adatok		
	Játékbevétel	Játékadó	SZJA
Lottó 5/90	55 993 153	13 438 357	4 176 136
Lottó 6/45	22 073 272	5 297 585	1 548 014
Lottó 7/35	18 050 446	4 332 107	1 418 855
EuroJackpot	15 641 539	3 753 969	643 842
Joker	6 064 712	1 031 001	426 347
Keno	4 957 963	686 092	399 791
Kaparós sorsjegyek	72 022 164	8 208 137	
Luxor	3 790 957	909 830	286 905
Puttó	23 061 414	2 377 320	2 503 569
Totó	2 054 616	349 285	178 262
Góltotó	71 443	12 145	6 286
Lóverseny	1 157 825		
Bukmékeri fogadás	98 367 698	5 194 591	
TippmixPro	28 187 257	893 701	
Játékkaszinó*	27 378 877	7 382 567	
Kártyaterem*	1 162 552	464 967	
Játékautomaták **		29 354	
Ajándéksorsolás, tombola		4 097	34 662
<b>Összesen</b>	<b>380 035 888</b>	<b>54 365 105</b>	<b>11 622 669</b>

Játéktípusok	Játékbevétel	Játékadó	SZJA
Sorsolások játékok	221 655 620	40 034 398	11 403 459
Fogadások	129 838 839	6 449 722	184 548
Játékkaszinó*	27 378 877	7 382 567	
Kártyaterem*	1 162 552	464 967	
Játékautomaták **		29 354	
Ajándéksorsolás, tombola		4 097	34 662
<b>Összesen</b>	<b>380 035 888</b>	<b>54 365 105</b>	<b>11 622 669</b>

\* A játékkaszinók és a kártyatermek esetében a játékbevétel a tiszta játékbevétel és a borralaló 50%-át tartalmazza. A játékkaszinók esetében a feltüntetett játékadó kötelezettség összege nem került csökkentésre a levonható koncessziós díj összegével. Amennyiben a levonható koncessziós díjat is alkalmazzuk, úgy abban az esetben a játékadó összege a játékkaszinók esetében a 2015. évre 3 093 099 eFt.

\*\* Játékautomaták esetében a 1478-as, illetve a 1578-as bevallás szerinti játékadó kötelezettség került feltüntetésre.

## Szerencsejátékok játékbevétel és elvonás adatai játékonként és játéktípusonként, elszámolások alapján, 2014-2015. években országosan

(adatok eFT-ban)

Játékok	Változások: 2014/2015 2014=100%		
	Játékbevétel	Játékadó	SZJA
Lottó 5/90	110,32%	110,32%	114,66%
Lottó 6/45	98,35%	98,35%	94,41%
Lottó 7/35	100,97%	100,97%	111,36%
EuroJackpot	383,89%	383,89%	446,30%
Joker	111,04%	111,04%	109,98%
Keno	94,77%	88,14%	114,42%
Kaparós sorsjegyek	113,54%	115,07%	
Luxor	98,04%	98,04%	98,34%
Puttó	108,25%	107,20%	108,46%
Totó	90,36%	90,36%	90,91%
Góltotó	47,09%	47,01%	46,08%
Lóverseny	116,62%		
Bukmékeri fogadás	110,68%	110,68%	
TippmixPro	152,95%	147,54%	
Játékkaszinó*	140,83%	127,14%	
Kártyaterem*	86,94%	86,73%	
Játékautomaták **		88,67%	
Ajándéksorsolás, tombola		22,84%	70,53%
<b>Összesen</b>	<b>116,59%</b>	<b>115,85%</b>	<b>112,88%</b>

Játéktípusok	Játékbevétel	Játékadó	SZJA
Sorsolós játékok	113,99%	114,97%	113,61%
Fogadások	117,27%	112,93%	88,00%
Játékkaszinó*	140,83%	127,14%	
Kártyaterem*	86,94%	86,73%	
Játékautomaták **		88,67%	
Ajándéksorsolás, tombola		22,84%	70,53%
<b>Összesen</b>	<b>116,59%</b>	<b>115,85%</b>	<b>112,88%</b>

\* A játékkaszinók és a kártyatermek esetében a játékbevétel a tiszta játékbevételt és a borralaló 50%-át tartalmazza. A játékkaszinók esetében a feltüntetett játékadó kötelezettség összege nem került csökkentésre a levonható koncessziós díj összegével. Amennyiben a levonható koncessziós díjat is alkalmazzuk, úgy abban az esetben a játékadó összege a játékkaszinók esetében a 2015. évre 3 093 099 eFt.

\*\* Játékautomaták esetében a 1478-as, illetve a 1578-as bevallás szerinti játékadó kötelezettség került feltüntetésre.

## Adózók számának alakulása a 2014-2015. években országosan, Adó szakág

Adóalanyi csoportok 2014		Adóalanyi csoportok 2015	
Jogi személyiségű vállalkozások	524 539	Jogi személyiségű vállalkozások	517 313
ebből: Gazdasági társaságok	514 683	ebből: Gazdasági társaságok	507 096
Jogi személyiség nélküli vállalkozások	2 005	Jogi személyiség nélküli vállalkozások	2 086
Költségvetési szervek és költségv. rend szerint gazdálkodó szervezetek	12 847	Költségvetési szervek és költségv. rend szerint gazdálkodó szervezetek	12 787
Egyéb szervezetek	155 399	Egyéb szervezetek	158 967
Egyéni vállalkozók	395 194	Egyéni vállalkozók	405 356
Őnálló tevékenységet folytató magánszemélyek	688 249	Őnálló tevékenységet folytató magánszemélyek	697 126
<b>Összes működő adóalany</b>	<b>1 778 233</b>	<b>Összes működő adóalany</b>	<b>1 793 635</b>
Technikai megszűnt	179 254	Technikai megszűnt	207 439
Véglegesen megszűnt	2 437 978	Véglegesen megszűnt	2 521 135
<b>Mindösszesen</b>	<b>4 395 465</b>	<b>Mindösszesen</b>	<b>4 522 209</b>
Felszámolás, végelszámolás és csődeljárás alatt	58 024	Felszámolás, végelszámolás és csődeljárás alatt	44 873

## Adózók számának alakulása 2014-2015. években országosan, Vám- és pénzügyőri szakág

Ügyfél típus	2014. év	2015. év
<b>Vámmal, illetve regisztrációs adóval kapcsolatos ügyfelek száma</b>		
Egyéni vállalkozó	927	987
Belföldi	927	986
Külföldi		1
Gazdálkodó	22 000	22 208
Belföldi	19 358	19 637
Külföldi	2 642	2 571
Magánszemély	4 204	4 221
Belföldi	2 835	3 031
Külföldi	1 369	1 190
<b>Összesen</b>	<b>27 131</b>	<b>27 416</b>
<b>Jövedéki adóval kapcsolatos ügyfelek száma</b>		
Egyéni vállalkozó	7 012	6 826
Belföldi	7 011	6 826
Külföldi	1	0
Gazdálkodó	9 429	10 731
Belföldi	9 281	10 399
Külföldi	148	332
Magánszemély	45 882	45 526
Belföldi	45 791	45 435
Külföldi	91	91
<b>Összesen</b>	<b>62 323</b>	<b>63 083</b>

## Az adózók száma és belső összetétele 2015. december 31-én regionális adó főigazgatóságokként

Megnevezés	Közép- magyarországi Regionális Adó Főigazgatóság	Közép-dunántúli Regionális Adó Főigazgatóság	Nyugat-dunántúli Regionális Adó Főigazgatóság	Dél-dunántúli Regionális Adó Főigazgatóság
Jogi személyiségű vállalkozások	291 917	40 213	36 247	31 809
ebből: – Gazdasági társaságok	287 446	39 528	35 596	30 864
melyekből: – Korlátolt felelősségű társaság	213 263	28 229	25 378	21 220
– Részvénytársaság	3 568	303	278	274
– Közkereseti társaság	1 887	354	399	228
– Betéti társaság	68 711	10 641	9 541	9 140
– Szövetkezet	681	324	324	552
Jogi személyiség nélküli vállalkozások	838	155	170	110
Költségvetési szervek és költségv. rend szerint gazdálkodó szervezetek	2 073	1 465	1 738	2 015
Egyéb szervezetek	48 755	12 735	13 084	12 575
ebből: – Állami vállalat	-	1	-	-
– Egyéni vállalkozók	120 905	45 585	46 845	37 716
– Önálló tevékenységet folytató magánszemélyek	137 250	55 767	69 646	71 603
<b>Összes működő adóalany</b>	<b>601 738</b>	<b>155 920</b>	<b>167 730</b>	<b>155 828</b>
Technikai megszűnt	140 017	13 007	10 917	9 922
Véglegesen megszűnt	782 589	281 818	246 595	274 316
<b>Mindösszesen</b>	<b>1 524 344</b>	<b>450 745</b>	<b>425 242</b>	<b>440 066</b>
Felszámolás, végelszámolás és csődeljárás alatt	27 172	2 928	2 629	2 675

## Az adózók száma és belső összetétele 2015. december 31-én regionális adó főigazgatóságokként

Megnevezés	Észak- magyarországi Regionális Adó Főigazgatóság	Észak-alföldi Regionális Adó Főigazgatóság	Dél-alföldi Regionális Adó Főigazgatóság	Kiemelt Adó és Vám Főigazgatóság
Jogi személyiségű vállalkozások	31 742	42 016	42 661	708
ebből: – Gazdasági társaságok	30 626	40 769	41 559	708
melyekből: – Korlátolt felelősségű társaság	21 380	28 847	29 631	444
– Részvénytársaság	257	307	387	256
– Közkereseti társaság	135	274	282	3
– Betéti társaság	8 853	11 341	11 257	5
– Szövetkezet	689	852	832	-
Jogi személyiség nélküli vállalkozások	145	147	162	359
Költségvetési szervek és költségv. rend szerint gazdálkodó szervezetek	2 179	1 871	1 304	142
Egyéb szervezetek	13 307	13 362	14 031	31 118
ebből: – Állami vállalat	-	-	-	1
– Egyéni vállalkozók	39 132	56 571	52 996	5 606
– Önellő tevékenységet folytató magánszemélyek	67 136	150 925	129 846	14 953
<b>Összes működő adóalany</b>	<b>153 641</b>	<b>264 892</b>	<b>241 000</b>	<b>52 886</b>
Technikai megszűnt	9 504	13 127	9 363	1 582
Véglegesen megszűnt	246 841	325 230	348 657	15 089
<b>Mindösszesen</b>	<b>409 986</b>	<b>603 249</b>	<b>599 020</b>	<b>69 557</b>
Felszámolás, végelszámolás és csődeljárás alatt	2 575	3 774	3 079	41

## Az adózók száma és belső összetétele 2015. december 31-én regionális adó főigazgatóságoként

Megnevezés	Országos összesen	Ebből	
		fővárosi székhelyű igazgatóságok	vidéki székhelyű igazgatóságok
Jogi személyiségű vállalkozások	517 313	292 625	224 688
ebből: – Gazdasági társaságok	507 096	288 154	218 942
melyekből: – Korlátolt felelősségű társaság	368 392	213 707	154 685
– Részvénytársaság	5 630	3 824	1 806
– Közkereseti társaság	3 562	1 890	1 672
– Betéti társaság	129 489	68 716	60 773
– Szövetkezet	4 254	681	3 573
Jogi személyiség nélküli vállalkozások	2 086	1 197	889
Költségvetési szervek és költségv. rend szerint gazdálkodó szervezetek	12 787	2 215	10 572
Egyéb szervezetek	158 967	79 873	79 094
ebből: – Állami vállalat	2	1	1
– Egyéni vállalkozók	405 356	126 511	278 845
– Önálló tevékenységet folytató magánszemélyek	697 126	152 203	544 923
<b>Összes működő adóalany</b>	<b>1 793 635</b>	<b>654 624</b>	<b>1 139 011</b>
Technikai megszűnt	207 439	141 599	65 840
Véglegesen megszűnt	2 521 135	797 678	1 723 459
<b>Mindösszesen</b>	<b>4 522 209</b>	<b>1 593 901</b>	<b>2 928 310</b>
Felszámolás, végelszámolás és csődeljárás alatt	44 873	27 213	17 660

## A személyi jövedelemadózás kiemelt országos adatai 2013-2014. években, országosan

Megnevezés		2013. év	2014. év
1.	Bevallók száma összesen (fő)	4 494 661	4 575 002
2.	Ebből: Önbevallók száma (fő)*	3 764 801	3 854 143
3.	Önbevallók aránya (%)	83,76	84,24
4.	Munkáltatóval elszámolók száma (fő)	729 860	720 859
5.	Összevonás alá eső jövedelmet vallók száma (fő)	4 254 778	4 327 147
6.	Összevonás alá eső jövedelem (millió Ft)	8 760 908	9 430 274
7.	Ebből: Munkaviszonyból származó (millió Ft)	8 017 754	8 661 470
8.	Önálló tevékenységből származó (millió Ft)	317 729	339 802
9.	Ebből: mezőgazdasági őstermelői tevékenységből (millió Ft)	14 162	14 079
10.	Egyéb tevékenységből származó (millió Ft)	33 341	30 986
11.	Ebből: nyugdíj jövedelem (millió Ft)	n.a.	n.a.
12.	1 főre jutó összevonás alá eső jövedelem (ezer Ft/fő)	2 059	2 179
13.	Ebből: Munkaviszonyból származó (ezer Ft/fő)	2 083	2 205
14.	Önálló tevékenységből származó (ezer Ft/fő)	611	603
15.	Ebből: mezőgazdasági őstermelői tevékenységből (ezer Ft/fő)	896	883
16.	Egyéb tevékenységből származó (ezer Ft/fő)	282	302
17.	Ebből: nyugdíj jövedelem (ezer Ft/fő)	n.a.	n.a.
18.	Összevonás alá eső jövedelem sávok megoszlása		
19.	0 – 500 ezer Ft közötti arány (%)	1,83	1,60
20.	500 – 1000 ezer Ft közötti arány (%)	5,03	4,82
21.	1000 – 1500 ezer Ft közötti arány (%)	12,32	11,16
22.	1500 – 2000 ezer Ft közötti arány (%)	11,93	11,57
23.	2000 – 4000 ezer Ft közötti arány (%)	32,81	32,85
24.	4000 ezer Ft feletti arány (%)	36,08	38,01
25.	Összevont jövedelem (millió Ft)	8 760 908	9 430 274
26.	Összevont adóalapot csökkentő családi kedvezmény (millió Ft)	1 158 205	1 189 331
27.	Számított adó (millió Ft)	1 216 424	1 318 538
28.	Adót csökkentő kedvezmények (millió Ft)	10 999	12 585
29.	Adókedvezmények adóhoz viszonyított aránya (%)	0,90	0,95
30.	Összevont jövedelmet terhelő adó (millió Ft)	1 205 900	1 306 508
31.	Adóterhelés (%)	13,76	13,85
32.	Elkülönülten adózó jövedelem (millió Ft)	645 545	746 318
33.	Elkülönülten adózó jövedelem adója (millió Ft)	112 370	129 020
34.	Összes jövedelem (millió Ft)	9 406 453	10 176 592
35.	Fizetendő adó (millió Ft)	1 318 334	1 435 817
36.	Adót fizetők száma (fő)	4 009 937	4 111 444
37.	1 adófizetőre jutó fizetendő adó (ezer Ft/fő)	329	349

\* A 2008. évtől kezdődően a benyújtott önbevallások száma tartalmazza az ún. egyszerűsített bevallásokat, a 2011. évtől kezdődően pedig az adónyilatkozatokat is.

## A személyi jövedelemadózás kiemelt adatai 2014. évben régióként és megyénként

Megnevezés	Közép-magyarországi Regionális Adó Főigazgatóság				
	Észak-Bp.	Kelet-Bp.	Dél-Bp.	Pest	Összesen
Bevallók száma összesen (fő)	213 128	258 033	272 961	545 567	1 289 689
Ebből: Önbevallók száma (fő)*	177 694	212 836	224 459	448 768	1 063 757
Önbevallók aránya (%)	83,37	82,48	82,23	82,26	82,48
Munkáltatóval elszámlók száma (fő)	35 434	45 197	48 502	96 799	225 932
Összevonás alá eső jövedelmet vallók száma (fő)	202 747	247 120	260 963	523 354	1 234 184
Összevonás alá eső jövedelem (millió Ft)	649 079	648 967	744 071	1 238 129	3 280 246
Ebből: Munkaviszonyból származó (millió Ft)	574 563	592 457	672 913	1 136 574	2 976 507
Önálló tevékenységből származó (millió Ft)	31 167	23 193	29 564	40 688	124 613
Ebből: mezőgazdasági őstermelői tevékenységből (millió Ft)	86	58	122	741	1 007
Egyéb tevékenységből származó (millió Ft)	4 615	2 669	4 263	4 029	15 576
Ebből: nyugdíj jövedelem (millió Ft)	n.a.	n.a.	n.a.	n.a.	n.a.
1 főre jutó összevonás alá eső jövedelem (ezer Ft/fő)	3 201	2 626	2 851	2 366	2 658
Ebből: Munkaviszonyból származó (ezer Ft/fő)	3 269	2 688	2 914	2 395	2 702
Önálló tevékenységből származó (ezer Ft/fő)	904	666	759	667	737
Ebből: mezőgazdasági őstermelői tevékenységből (ezer Ft/fő)	859	650	1 107	907	902
Egyéb tevékenységből származó (ezer Ft/fő)	788	497	653	424	572
Ebből: nyugdíj jövedelem (ezer Ft/fő)	n.a.	n.a.	n.a.	n.a.	n.a.
Összevonás alá eső jövedelem sávok megoszlása					
0 – 500 ezer Ft közötti arány (%)	0,97	1,25	1,11	1,34	1,20
500 – 1000 ezer Ft közötti arány (%)	2,65	3,50	3,10	4,08	3,46
1000 – 1500 ezer Ft közötti arány (%)	6,73	8,85	7,75	10,96	8,98
1500 – 2000 ezer Ft közötti arány (%)	6,45	8,25	7,65	10,62	8,65
2000 – 4000 ezer Ft közötti arány (%)	21,84	27,40	25,48	30,01	26,85
4000 ezer Ft feletti arány (%)	61,36	50,75	54,90	42,99	50,86
Összevont jövedelem (millió Ft)	649 079	648 967	744 071	1 238 129	3 280 246
Összevont adóalapot csökkentő családi kedvezmény (millió Ft)	54 145	61 335	73 309	177 317	366 106
Számított adó (millió Ft)	95 187	94 020	107 321	169 731	466 259
Adót csökkentő kedvezmények (millió Ft)	665	757	787	1 374	3 583
Adókedvezmények adóhoz viszonyított aránya (%)	0,70	0,81	0,73	0,81	0,77
Összevont jövedelmet terhelő adó (millió Ft)	94 545	93 288	106 564	168 419	462 816
Adóterhelés (%)	14,57	14,37	14,32	13,60	14,11
Elkülönülten adózó jövedelem (millió Ft)	111 098	59 921	84 722	101 540	357 282
Elkülönülten adózó jövedelem adója (millió Ft)	17 462	9 881	13 799	17 101	58 244
Összes jövedelem (millió Ft)	760 176	708 889	828 793	1 339 670	3 637 528
Fizetendő adó (millió Ft)	112 025	103 185	120 378	185 564	521 153
Adót fizetők száma (fő)	199 329	240 510	254 495	494 158	1 188 492
1 adófizetőre jutó fizetendő adó (ezer Ft/fő)	562	429	473	376	438

\* A 2008. évtől kezdődően a benyújtott önbevallások száma tartalmazza az ún. egyszerűsített bevallásokat, a 2011. évtől kezdődően pedig az adónyilatkozatokat is.

## A személyi jövedelemadózás kiemelt adatai 2014. évben régióként és megyéenként

Megnevezés	Észak-magyarországi Regionális Adó Főigazgatóság			
	Borsod-Abaúj-Zemplén	Heves	Nógrád	Összesen
Bevallók száma összesen (fő)	293 669	139 171	86 892	519 732
Ebből: Önbevallók száma (fő)*	248 042	118 821	72 660	439 523
Önbevallók aránya (%)	84,46	85,38	83,62	84,57
Munkáltatóival elszámlolók száma (fő)	45 627	20 350	14 232	80 209
Összevonás alá eső jövedelmet vallók száma (fő)	280 726	132 064	83 283	496 073
Összevonás alá eső jövedelem (millió Ft)	504 631	259 457	140 588	904 676
Ebből: Munkaviszonyból származó (millió Ft)	468 615	240 129	130 443	839 186
Önálló tevékenységből származó (millió Ft)	15 215	9 142	4 749	29 106
Ebből: mezőgazdasági őstermelői tevékenységből (millió Ft)	571	465	115	1 150
Egyéb tevékenységből származó (millió Ft)	1 076	718	205	1 999
Ebből: nyugdíj jövedelem (millió Ft)	n.a.	n.a.	n.a.	n.a.
1 főre jutó összevonás alá eső jövedelem (ezer Ft/fő)	1 798	1 965	1 688	1 824
Ebből: Munkaviszonyból származó (ezer Ft/fő)	1 799	1 989	1 696	1 832
Önálló tevékenységből származó (ezer Ft/fő)	479	530	502	498
Ebből: mezőgazdasági őstermelői tevékenységből (ezer Ft/fő)	948	1 042	729	954
Egyéb tevékenységből származó (ezer Ft/fő)	278	275	182	263
Ebből: nyugdíj jövedelem (ezer Ft/fő)	n.a.	n.a.	n.a.	n.a.
Összevonás alá eső jövedelem sávós megoszlása				
0 – 500 ezer Ft közötti arány (%)	2,37	2,03	2,72	2,32
500 – 1000 ezer Ft közötti arány (%)	7,58	5,70	7,60	7,04
1000 – 1500 ezer Ft közötti arány (%)	13,23	12,33	14,67	13,19
1500 – 2000 ezer Ft közötti arány (%)	13,61	12,61	14,81	13,51
2000 – 4000 ezer Ft közötti arány (%)	35,26	35,83	36,84	35,67
4000 ezer Ft feletti arány (%)	27,95	31,51	23,35	28,26
Összevont jövedelem (millió Ft)	504 631	259 457	140 588	904 676
Összevont adóalapot csökkentő családi kedvezmény (millió Ft)	69 103	33 035	19 079	121 217
Számított adó (millió Ft)	69 684	36 227	19 441	125 352
Adót csökkentő kedvezmények (millió Ft)	845	422	233	1 500
Adókedvezmények adóhoz viszonyított aránya (%)	1,21	1,16	1,20	1,20
Összevont jövedelmet terhelő adó (millió Ft)	68 875	35 828	19 221	123 924
Adóterhelés (%)	13,65	13,81	13,67	13,70
Elkülönülten adózó jövedelem (millió Ft)	19 281	15 336	4 765	39 381
Elkülönülten adózó jövedelem adója (millió Ft)	3 585	2 791	934	7 311
Összes jövedelem (millió Ft)	523 912	274 792	145 353	944 057
Fizetendő adó (millió Ft)	72 481	38 628	20 157	131 266
Adót fizetők száma (fő)	259 118	124 349	77 011	460 478
1 adófizetőre jutó fizetendő adó (ezer Ft/fő)	280	311	262	285

\* A 2008. évtől kezdődően a benyújtott önbevallások száma tartalmazza az ún. egyszerűsített bevallásokat, a 2011. évtől kezdődően pedig az adónyilatkozatokat is.

## A személyi jövedelemadózás kiemelt adatai 2014. évben régióként és megyénként

Megnevezés	Észak-alföldi Regionális Adó Főigazgatóság			
	Hajdú-Bihar	Jász-Nagykun-Szolnok	Szabolcs-Szatmár-Bereg	Összesen
Bevallók száma összesen (fő)	241 781	172 941	246 014	660 736
Ebből: Önbevallók száma (fő)*	206 936	146 816	221 161	574 913
Önbevallók aránya (%)	85,59	84,89	89,90	87,01
Munkáltatóival elszámlók száma (fő)	34 845	26 125	24 853	85 823
Összevonás alá eső jövedelmet vallók száma (fő)	226 517	164 130	231 321	621 968
Összevonás alá eső jövedelem (millió Ft)	414 675	294 381	375 377	1 084 433
Ebből: Munkaviszonyból származó (millió Ft)	377 453	272 388	345 984	995 824
Önálló tevékenységből származó (millió Ft)	18 299	10 395	14 316	43 010
Ebből: mezőgazdasági őstermelői tevékenységből (millió Ft)	1 198	1 156	730	3 084
Egyéb tevékenységből származó (millió Ft)	1 208	527	646	2 380
Ebből: nyugdíj jövedelem (millió Ft)	n.a.	n.a.	n.a.	n.a.
1 főre jutó összevonás alá eső jövedelem (ezer Ft/fő)	1 831	1 794	1 623	1 744
Ebből: Munkaviszonyból származó (ezer Ft/fő)	1 842	1 798	1 619	1 746
Önálló tevékenységből származó (ezer Ft/fő)	589	543	514	551
Ebből: mezőgazdasági őstermelői tevékenységből (ezer Ft/fő)	860	1 040	752	887
Egyéb tevékenységből származó (ezer Ft/fő)	364	129	190	220
Ebből: nyugdíj jövedelem (ezer Ft/fő)	n.a.	n.a.	n.a.	n.a.
Összevonás alá eső jövedelem sávok megoszlása				
0 – 500 ezer Ft közötti arány (%)	2,15	2,06	2,76	2,34
500 – 1000 ezer Ft közötti arány (%)	6,95	7,25	9,42	7,88
1000 – 1500 ezer Ft közötti arány (%)	14,56	14,56	16,09	15,09
1500 – 2000 ezer Ft közötti arány (%)	13,64	15,37	15,21	14,65
2000 – 4000 ezer Ft közötti arány (%)	34,92	35,58	35,22	35,20
4000 ezer Ft feletti arány (%)	27,78	25,18	21,31	24,84
Összevont jövedelem (millió Ft)	414 675	294 381	375 377	1 084 433
Összevont adóalapot csökkentő családi kedvezmény (millió Ft)	59 436	39 888	59 011	158 335
Számított adó (millió Ft)	56 838	40 719	50 619	148 176
Adót csökkentő kedvezmények (millió Ft)	586	500	627	1 713
Adókedvezmények adóhoz viszonyított aránya (%)	1,03	1,23	1,24	1,16
Összevont jövedelmet terhelő adó (millió Ft)	56 277	40 242	50 021	146 540
Adóterhelés (%)	13,57	13,67	13,33	13,51
Elkülönülten adózó jövedelem (millió Ft)	31 360	25 114	22 769	79 244
Elkülönülten adózó jövedelem adója (millió Ft)	5 805	4 448	4 303	14 555
Összes jövedelem (millió Ft)	446 035	319 495	398 146	1 163 677
Fizetendő adó (millió Ft)	62 099	44 699	54 335	161 133
Adót fizetők száma (fő)	212 622	153 584	210 861	577 067
1 adófizetőre jutó fizetendő adó (ezer Ft/fő)	292	291	258	279

\* A 2008. évtől kezdődően a benyújtott önbevallások száma tartalmazza az ún. egyszerűsített bevallásokat, a 2011. évtől kezdődően pedig az adónyilatkozatokat is.

## A személyi jövedelemadózás kiemelt adatai 2014. évben régióként és megyéenként

Megnevezés	Dél-alföldi Regionális Adó Főigazgatóság			
	Bács-Kiskun	Békés	Csongrád	Összesen
Bevallók száma összesen (fő)	226 773	162 942	181 332	571 047
Ebből: Önbevallók száma (fő)*	193 425	140 597	152 270	486 292
Önbevallók aránya (%)	85,29	86,29	83,97	85,16
Munkáltatóval elszámlálók száma (fő)	33 348	22 345	29 062	84 755
Összevonás alá eső jövedelmet vallók száma (fő)	208 574	151 306	168 986	528 866
Összevonás alá eső jövedelem (millió Ft)	384 856	259 313	322 592	966 762
Ebből: Munkaviszonyból származó (millió Ft)	352 204	238 392	295 791	886 386
Önálló tevékenységből származó (millió Ft)	16 247	11 036	13 023	40 306
Ebből: mezőgazdasági őstermelői tevékenységből (millió Ft)	1 562	1 445	645	3 653
Egyéb tevékenységből származó (millió Ft)	676	425	1 264	2 365
Ebből: nyugdíj jövedelem (millió Ft)	n.a.	n.a.	n.a.	n.a.
1 főre jutó összevonás alá eső jövedelem (ezer Ft/fő)	1 845	1 714	1 909	1 828
Ebből: Munkaviszonyból származó (ezer Ft/fő)	1 870	1 723	1 933	1 848
Önálló tevékenységből származó (ezer Ft/fő)	597	558	550	570
Ebből: mezőgazdasági őstermelői tevékenységből (ezer Ft/fő)	766	888	728	802
Egyéb tevékenységből származó (ezer Ft/fő)	209	197	411	279
Ebből: nyugdíj jövedelem (ezer Ft/fő)	n.a.	n.a.	n.a.	n.a.
Összevonás alá eső jövedelem sávós megoszlása				
0 – 500 ezer Ft közötti arány (%)	2,00	2,25	1,95	2,05
500 – 1000 ezer Ft közötti arány (%)	6,16	7,79	5,75	6,46
1000 – 1500 ezer Ft közötti arány (%)	15,54	15,75	13,41	14,89
1500 – 2000 ezer Ft közötti arány (%)	14,50	15,74	14,11	14,70
2000 – 4000 ezer Ft közötti arány (%)	35,39	35,74	35,88	35,65
4000 ezer Ft feletti arány (%)	26,41	22,73	28,91	26,26
Összevont jövedelem (millió Ft)	384 856	259 313	322 592	966 762
Összevont adóalapot csökkentő családi kedvezmény (millió Ft)	54 843	36 174	45 310	136 326
Számított adó (millió Ft)	52 803	35 702	44 364	132 869
Adót csökkentő kedvezmények (millió Ft)	582	512	481	1 575
Adókedvezmények adóhoz viszonyított aránya (%)	1,10	1,43	1,08	1,19
Összevont jövedelmet terhelő adó (millió Ft)	52 244	35 220	43 907	131 371
Adóterhelés (%)	13,57	13,58	13,61	13,59
Elkülönülten adózó jövedelem (millió Ft)	32 366	14 565	26 378	73 309
Elkülönülten adózó jövedelem adója (millió Ft)	5 948	2 808	4 670	13 426
Összes jövedelem (millió Ft)	417 222	273 878	348 970	1 040 071
Fizetendő adó (millió Ft)	58 205	38 036	48 588	144 829
Adót fizetők száma (fő)	196 819	142 483	161 000	500 302
1 adófizetőre jutó fizetendő adó (ezer Ft/fő)	296	267	302	289

\* A 2008. évtől kezdődően a benyújtott önbevallások száma tartalmazza az ún. egyszerűsített bevallásokat, a 2011. évtől kezdődően pedig az adónyilatkozatokat is.

## A személyi jövedelemadózás kiemelt adatai 2014. évben régióként és megyénként

Megnevezés	Nyugat-dunántúli Regionális Adó Főigazgatóság			
	Győr-Moson-Sopron	Vas	Zala	Összesen
Bevallók száma összesen (fő)	218 019	125 195	131 075	474 289
Ebből: Önbevallók száma (fő)*	190 882	108 762	115 974	415 618
Önbevallók aránya (%)	87,55	86,87	88,48	87,63
Munkáltatóval elszámlók száma (fő)	27 137	16 433	15 101	58 671
Összevonas alá eső jövedelmet vallók száma (fő)	196 387	116 159	123 047	435 593
Összevonas alá eső jövedelem (millió Ft)	446 975	243 119	232 208	922 302
Ebből: Munkaviszonyból származó (millió Ft)	411 904	225 747	212 769	850 420
Önálló tevékenységből származó (millió Ft)	17 306	8 710	8 935	34 951
Ebből: mezőgazdasági őstermelői tevékenységből (millió Ft)	662	493	538	1 693
Egyéb tevékenységből származó (millió Ft)	916	478	451	1 845
Ebből: nyugdíj jövedelem (millió Ft)	n.a.	n.a.	n.a.	n.a.
1 főre jutó összevonas alá eső jövedelem (ezer Ft/fő)	2 276	2 093	1 887	2 117
Ebből: Munkaviszonyból származó (ezer Ft/fő)	2 337	2 145	1 921	2 168
Önálló tevékenységből származó (ezer Ft/fő)	656	553	536	594
Ebből: mezőgazdasági őstermelői tevékenységből (ezer Ft/fő)	838	1 185	1 051	985
Egyéb tevékenységből származó (ezer Ft/fő)	222	214	222	220
Ebből: nyugdíj jövedelem (ezer Ft/fő)	n.a.	n.a.	n.a.	n.a.
Összevonas alá eső jövedelem sávok megoszlása				
0 – 500 ezer Ft közötti arány (%)	1,32	1,40	1,85	1,47
500 – 1000 ezer Ft közötti arány (%)	3,64	3,94	5,27	4,13
1000 – 1500 ezer Ft közötti arány (%)	10,46	11,21	14,41	11,65
1500 – 2000 ezer Ft közötti arány (%)	11,52	14,39	16,17	13,45
2000 – 4000 ezer Ft közötti arány (%)	36,08	39,71	34,85	36,73
4000 ezer Ft feletti arány (%)	36,98	29,36	27,45	32,57
Összevont jövedelem (millió Ft)	446 975	243 119	232 208	922 302
Összevont adóalapot csökkentő családi kedvezmény (millió Ft)	54 702	29 679	28 772	113 153
Számított adó (millió Ft)	62 761	34 150	32 550	129 461
Adót csökkentő kedvezmények (millió Ft)	488	371	349	1 208
Adókedvezmények adóhoz viszonyított aránya (%)	0,78	1,09	1,07	0,93
Összevont jövedelmet terhelő adó (millió Ft)	62 290	33 793	32 218	128 301
Adóterhelés (%)	13,94	13,90	13,87	13,91
Elkülönülten adózó jövedelem (millió Ft)	39 317	16 425	19 792	75 534
Elkülönülten adózó jövedelem adója (millió Ft)	7 140	2 980	3 659	13 779
Összes jövedelem (millió Ft)	486 292	259 543	252 000	997 836
Fizetendő adó (millió Ft)	69 441	36 779	35 884	142 104
Adót fizetők száma (fő)	190 109	111 802	118 461	420 372
1 adófizetőre jutó fizetendő adó (ezer Ft/fő)	365	329	303	338

\* A 2008. évtől kezdődően a benyújtott önbevallások száma tartalmazza az ún. egyszerűsített bevallásokat, a 2011. évtől kezdődően pedig az adónyilatkozatokat is.

## A személyi jövedelemadózás kiemelt adatai 2014. évben régióként és megyéenként

Megnevezés	Közép-dunántúli Regionális Adó Főigazgatóság			
	Fejér	Komárom- Esztergom	Veszprém	Összesen
Bevallók száma összesen (fő)	202 364	146 448	167 903	516 715
Ebből: Önbevallók száma (fő)*	171 402	125 639	146 704	443 745
Önbevallók aránya (%)	84,70	85,79	87,37	85,88
Munkáltatóval elszámolók száma (fő)	30 962	20 809	21 199	72 970
Összevont alacsony jövedelmű vállalkozások száma (fő)	193 639	140 622	158 671	492 932
Összevont alacsony jövedelem (millió Ft)	429 098	314 992	313 259	1 057 349
Ebből: Munkaviszonyból származó (millió Ft)	398 779	293 414	288 182	980 375
Önálló tevékenységből származó (millió Ft)	13 194	8 755	12 064	34 013
Ebből: mezőgazdasági őstermelői tevékenységből (millió Ft)	945	296	450	1 691
Egyéb tevékenységből származó (millió Ft)	1 636	731	728	3 096
Ebből: nyugdíj jövedelem (millió Ft)	n.a.	n.a.	n.a.	n.a.
1 főre jutó összevont alacsony jövedelem (ezer Ft/fő)	2 216	2 240	1 974	2 145
Ebből: Munkaviszonyból származó (ezer Ft/fő)	2 273	2 252	2 002	2 180
Önálló tevékenységből származó (ezer Ft/fő)	570	589	589	581
Ebből: mezőgazdasági őstermelői tevékenységből (ezer Ft/fő)	1 020	843	1 218	1 027
Egyéb tevékenységből származó (ezer Ft/fő)	228	225	203	221
Ebből: nyugdíj jövedelem (ezer Ft/fő)	n.a.	n.a.	n.a.	n.a.
Összevont alacsony jövedelem sávok megoszlása				
0 – 500 ezer Ft közötti arány (%)	1,38	1,30	1,68	1,45
500 – 1000 ezer Ft közötti arány (%)	3,89	3,83	4,69	4,11
1000 – 1500 ezer Ft közötti arány (%)	10,30	10,27	12,90	11,06
1500 – 2000 ezer Ft közötti arány (%)	12,20	11,49	15,33	12,92
2000 – 4000 ezer Ft közötti arány (%)	35,60	38,60	36,53	36,77
4000 ezer Ft feletti arány (%)	36,62	34,50	28,86	33,69
Összevont jövedelem (millió Ft)	429 098	314 992	313 259	1 057 349
Összevont adóalapot csökkentő családi kedvezmény (millió Ft)	54 299	39 622	41 587	135 508
Számított adó (millió Ft)	59 968	44 059	43 467	147 494
Adót csökkentő kedvezmények (millió Ft)	600	407	491	1 498
Adókedvezmények adóhoz viszonyított aránya (%)	1,00	0,92	1,13	1,02
Összevont jövedelmet terhelő adó (millió Ft)	59 399	43 668	42 991	146 058
Adóterhelés (%)	13,84	13,86	13,72	13,81
Elkülönülten adózó jövedelem (millió Ft)	24 552	17 678	22 697	64 927
Elkülönülten adózó jövedelem adója (millió Ft)	4 436	3 178	4 083	11 698
Összes jövedelem (millió Ft)	453 649	332 669	335 957	1 122 276
Fizetendő adó (millió Ft)	63 846	46 856	47 086	157 788
Adót fizetők száma (fő)	184 939	134 598	152 277	471 814
1 adófizetőre jutó fizetendő adó (ezer Ft/fő)	345	348	309	334

\* A 2008. évtől kezdődően a benyújtott önbevallások száma tartalmazza az ún. egyszerűsített bevallásokat, a 2011. évtől kezdődően pedig az adónyilatkozatokat is.

## A személyi jövedelemadó kiemelt adatai 2014. évben régióként és megyénként

Megnevezés	Dél-dunántúli Regionális Adó Főigazgatóság			
	Baranya	Somogy	Tolna	Összesen
Bevallók száma összesen (fő)	165 011	135 307	100 618	400 936
Ebből: Önbevallók száma (fő)*	140 145	113 948	85 144	339 237
Önbevallók aránya (%)	84,93	84,21	84,62	84,61
Munkáltatóval elszámlók száma (fő)	24 866	21 359	15 474	61 699
Összevonas alá eső jövedelmet vallók száma (fő)	156 419	126 448	93 671	376 538
Összevonas alá eső jövedelem (millió Ft)	286 299	218 578	187 611	692 487
Ebből: Munkaviszonyból származó (millió Ft)	260 975	198 675	173 741	633 391
Önálló tevékenységből származó (millió Ft)	11 003	9 377	6 707	27 088
Ebből: mezőgazdasági őstermelői tevékenységből (millió Ft)	514	727	485	1 727
Egyéb tevékenységből származó (millió Ft)	992	695	497	2 184
Ebből: nyugdíj jövedelem (millió Ft)	n.a.	n.a.	n.a.	n.a.
1 főre jutó összevonas alá eső jövedelem (ezer Ft/fő)	1 830	1 729	2 003	1 839
Ebből: Munkaviszonyból származó (ezer Ft/fő)	1 857	1 759	2 046	1 872
Önálló tevékenységből származó (ezer Ft/fő)	492	491	521	498
Ebből: mezőgazdasági őstermelői tevékenységből (ezer Ft/fő)	872	989	631	825
Egyéb tevékenységből származó (ezer Ft/fő)	406	303	251	325
Ebből: nyugdíj jövedelem (ezer Ft/fő)	n.a.	n.a.	n.a.	n.a.
Összevonas alá eső jövedelem sávok megoszlása				
0 – 500 ezer Ft közötti arány (%)	2,19	2,62	1,74	2,20
500 – 1000 ezer Ft közötti arány (%)	6,95	6,75	5,24	6,43
1000 – 1500 ezer Ft közötti arány (%)	13,53	15,39	13,27	14,05
1500 – 2000 ezer Ft közötti arány (%)	13,76	15,37	13,60	14,22
2000 – 4000 ezer Ft közötti arány (%)	35,30	34,64	33,22	34,53
4000 ezer Ft feletti arány (%)	28,28	25,23	32,93	28,58
Összevont jövedelem (millió Ft)	286 299	218 578	187 611	692 487
Összevont adóalapot csökkentő családi kedvezmény (millió Ft)	40 051	29 886	24 393	94 330
Számított adó (millió Ft)	39 400	30 190	26 115	95 705
Adót csökkentő kedvezmények (millió Ft)	499	334	320	1 153
Adókedvezmények adóhoz viszonyított aránya (%)	1,27	1,11	1,22	1,20
Összevont jövedelmet terhelő adó (millió Ft)	38 932	29 874	25 817	94 623
Adóterhelés (%)	13,60	13,67	13,76	13,66
Elkülönülten adózó jövedelem (millió Ft)	18 620	15 792	14 065	48 477
Elkülönülten adózó jövedelem adója (millió Ft)	3 350	2 921	2 515	8 786
Összes jövedelem (millió Ft)	304 919	234 369	201 676	740 964
Fizetendő adó (millió Ft)	42 291	32 805	28 339	103 434
Adót fizetők száma (fő)	147 299	119 468	88 811	355 578
1 adófizetőre jutó fizetendő adó (ezer Ft/fő)	287	275	319	291

\* A 2008. évtől kezdődően a benyújtott önbevallások száma tartalmazza az ún. egyszerűsített bevallásokat, a 2011. évtől kezdődően pedig az adónyilatkozatokat is.

## A személyi jövedelemadózás kiemelt adatai 2014. évben régióként és megyéenként

Megnevezés	Kiemelt Adó és Vám Főigazgatóság	Országos összesen	ebből	
			fővárosi székhelyű igazgatóságok	vidéki székhelyű igazgatóságok
Bevallók száma összesen (fő)	141 858	4 575 002	1 431 547	3 143 455
Ebből: Önbevallók száma (fő) *	91 058	3 854 143	1 154 815	2 699 328
Önbevallók aránya (%)	64,19	84,24	80,67	85,87
Munkáltatóval elszámolók száma (fő)	50 800	720 859	276 732	444 127
Összevont alacsony jövedelmű vállalkozók száma (fő)	140 993	4 327 147	1 375 177	2 951 970
Összevont alacsony jövedelem (millió Ft)	522 019	9 430 274	3 802 265	5 628 009
Ebből: Munkaviszonyból származó (millió Ft)	499 380	8 661 470	3 475 887	5 185 583
Önálló tevékenységből származó (millió Ft)	6 716	339 802	131 329	208 473
Ebből: mezőgazdasági őstermelői tevékenységből (millió Ft)	75	14 079	1 081	12 997
Egyéb tevékenységből származó (millió Ft)	1 542	30 986	17 117	13 869
Ebből: nyugdíj jövedelem (millió Ft)	n.a.	n.a.	n.a.	n.a.
1 főre jutó összevont alacsony jövedelem (ezer Ft/fő)	3 702	2 179	2 765	1 907
Ebből: Munkaviszonyból származó (ezer Ft/fő)	3 626	2 205	2 804	1 929
Önálló tevékenységből származó (ezer Ft/fő)	442	603	712	550
Ebből: mezőgazdasági őstermelői tevékenységből (ezer Ft/fő)	593	883	871	884
Egyéb tevékenységből származó (ezer Ft/fő)	80	302	368	248
Ebből: nyugdíj jövedelem (ezer Ft/fő)	n.a.	n.a.	n.a.	n.a.
Összevont alacsony jövedelem sávok megoszlása				
0 – 500 ezer Ft közötti arány (%)	0,23	1,60	1,06	1,96
500 – 1000 ezer Ft közötti arány (%)	0,66	4,82	3,07	6,00
1000 – 1500 ezer Ft közötti arány (%)	1,69	11,16	7,98	13,30
1500 – 2000 ezer Ft közötti arány (%)	4,68	11,57	8,11	13,90
2000 – 4000 ezer Ft közötti arány (%)	38,68	32,85	28,47	35,82
4000 ezer Ft feletti arány (%)	54,07	38,01	51,30	29,02
Összevont jövedelem (millió Ft)	522 019	9 430 274	3 802 265	5 628 009
Összevont adóalapot csökkentő családi kedvezmény (millió Ft)	64 357	1 189 331	430 463	758 868
Számított adó (millió Ft)	73 224	1 318 538	539 483	779 056
Adót csökkentő kedvezmények (millió Ft)	356	12 585	3 939	8 646
Adókedvezmények adóhoz viszonyított aránya (%)	0,49	0,95	0,73	1,11
Összevont jövedelmet terhelő adó (millió Ft)	72 875	1 306 508	535 691	770 818
Adóterhelés (%)	13,96	13,85	14,09	13,70
Elkülönülten adózó jövedelem (millió Ft)	8 165	746 318	365 447	380 871
Elkülönülten adózó jövedelem adója (millió Ft)	1 220	129 020	59 464	69 556
Összes jövedelem (millió Ft)	530 184	10 176 592	4 167 712	6 008 880
Fizetendő adó (millió Ft)	74 109	1 435 817	595 262	840 555
Adót fizetők száma (fő)	137 341	4 111 444	1 325 833	2 785 611
1 adófizetőre jutó fizetendő adó (ezer Ft/fő)	540	349	449	302

\* A 2008. évtől kezdődően a benyújtott önbevallások száma tartalmazza az ún. egyszerűsített bevallásokat, a 2011. évtől kezdődően pedig az adónyilatkozatokat is.

## Az egyéni vállalkozói bevallások kiemelt adatai 2013-2014. években országosan

Megnevezés		2013. év	2014. év	
<b>Tételes költségelszámolású bevallók</b>				
1.	Bevallások száma összesen (db)	193 079	187 831	
2.	főállású	71 291	67 581	
3.	mellékfoglalkozású	84 139	83 667	
4.	nyugdíjas	35 844	34 831	
5.	Egy vállalkozóra jutó árbevétel (ezer Ft/fő/év):	9 772	10 944	
6.	foglalkozás jellege szerint	főállásúaknál	18 224	20 702
7.		mellékfoglalkozásúaknál	3 076	3 569
8.		nyugdíjasoknál	8 322	9 262
9.	tevékenység szakmai jellege szerint	mező-, és erdőgazdasági	22 294	24 276
10.		bányászati	21 964	40 339
11.		ipari	14 778	15 628
12.		építőipari	6 912	8 054
13.		kereskedelmi és vendéglátási	16 982	19 362
14.		szállítási, hírközlési	14 971	17 071
15.		szolgáltatási szakmákban	2 923	3 132
16.		Egy vállalkozóra jutó eredmény (ezer Ft/fő/év)	312	445
17.	eredményesség szerint	nyereségeseknél	824	952
18.	vesztégeseknél	-691	-680	
19.	foglalkozás jellege szerint	főállásúaknál	533	796
20.		mellékfoglalkozásúaknál	135	185
21.		nyugdíjasoknál	291	395
22.	tevékenység szakmai jellege szerint	mező-, és erdőgazdasági	739	964
23.		bányászati	2 049	4 954
24.		ipari	589	764
25.		építőipari	256	449
26.		kereskedelmi és vendéglátási	-139	3
27.		szállítási, hírközlési	621	1 031
28.		szolgáltatási szakmákban	442	492
29.		Egy főre jutó vállalkozói kivét (ezer Ft/fő/év)	1 100	1 187
30.	foglalkozás jellege szerint	főállásúaknál	1 190	1 266
31.		mellékfoglalkozásúaknál	486	505
32.		nyugdíjasoknál	950	1 108
33.	tevékenység szakmai jellege szerint	mező-, és erdőgazdasági	1 259	1 347
34.		bányászati	1 500	1 169
35.		ipari	1 253	1 334
36.		építőipari	1 027	1 132
37.		kereskedelmi és vendéglátási	1 024	1 098
38.		szállítási, hírközlési	1 175	1 252
39.		szolgáltatási szakmákban	1 107	1 201
40.		Foglalkoztatott alkalmazottak és segítő családtagok száma (fő)	100 203	101 473
<b>Átalányadózást választott bevallók</b>				
1.	Bevallások száma összesen (db)	16 072	14 814	
2.	összesből: építőiparos	2 682	2 536	
3.	fuvarozó iparos	4 040	3 552	
4.	egyéb szolgáltatást végző iparos	5 209	4 744	
5.	magánkereskedő	1 143	1 058	
6.	Egy főre jutó jövedelem összesen (ezer Ft/fő/év)	548	614	
7.	összesből: építőiparosoknál	592	674	
8.	fuvarozó iparosoknál	472	566	
9.	egyéb szolgáltatást végző iparosoknál	278	297	
10.	magánkereskedőknél	474	535	

## Az egyéni vállalkozói bevallások kiemelt adatai 2014. évben regionális adó főigazgatóságokként

Megnevezés		Közép- magyarországi	Észak- magyarországi	Észak-alföldi	Dél-alföldi	
		Regionális Adó Főigazgatóság				
<b>Tételes költségelszámolású bevallók</b>						
1.	Bevallások száma összesen (db)		41 461	21 657	30 810	28 183
2.	főállású		14 445	7 571	11 851	10 364
3.	mellékfoglalkozású		16 950	10 001	13 732	11 955
4.	nyugdíjas		9 693	3 914	4 957	5 660
5.	Egy vállalkozóra jutó árbevétel (ezer Ft/fő/év)		8 359	9 481	12 293	14 348
6.	foglalkozás jellege szerint		15 516	18 437	22 439	26 058
7.	főállásúknál		2 937	3 057	3 958	4 559
8.	mellékfoglalkozásúknál		6 828	8 075	10 709	13 015
9.	nyugdíjasoknál		20 223	19 769	22 894	29 083
10.	tevékenység jellege szerint		135 395	5 840	0	15 015
11.	mező-, és erdőgazdasági		14 085	11 980	17 619	18 135
12.	bányászati		6 581	8 505	9 301	9 997
13.	ipari		17 532	16 309	19 582	23 740
14.	építőipari		10 486	15 675	20 860	25 647
15.	kereskedelmi és vendéglátási		3 312	2 762	3 228	3 184
16.	szállítási, hírközlési		432	350	464	428
17.	szolgáltatási szakmákban		939	744	986	1 044
18.	Egy vállalkozóra jutó eredmény (ezer Ft/fő/év)		-619	-562	-771	-845
19.	eredményesség szerint		747	613	834	704
20.	nyereségeseknél		207	147	174	161
21.	vesztégeseknél		325	346	432	513
22.	foglalkozás jellege szerint		1 059	800	933	923
23.	főállásúknál		3 469	4 345	0	3 129
24.	mellékfoglalkozásúknál		602	593	793	881
25.	nyugdíjasoknál		331	462	542	453
26.	tevékenység jellege szerint		-89	1	18	2
27.	mező-, és erdőgazdasági		749	806	1 103	1 501
28.	bányászati		570	386	508	380
29.	ipari		1 172	1 126	1 176	1 214
30.	építőipari		1 271	1 194	1 222	1 294
31.	kereskedelmi és vendéglátási		510	482	511	546
32.	szállítási, hírközlési		1 082	1 099	1 213	1 112
33.	szolgáltatási szakmákban		1 421	1 265	1 287	1 339
34.	Egy főre jutó vállalkozói kivét (ezer Ft/fő/év)		2 159	0	0	1 162
35.	foglalkozás jellege szerint		1 301	1 383	1 359	1 340
36.	főállásúknál		1 063	1 048	1 247	1 138
37.	mellékfoglalkozásúknál		1 125	1 015	1 042	1 147
38.	nyugdíjasoknál		1 209	1 229	1 248	1 290
39.	tevékenység jellege szerint		1 176	1 155	1 210	1 222
40.	Foglalkoztatott alkalmazottak és segítő cs.tagok sz. (fő)		15 878	10 683	18 180	21 806
<b>Átalányadózást választott bevallók</b>						
1.	Bevallások száma összesen (db)		5 722	1 010	1 371	1 602
2.	összesből: építőiparos		519	135	190	358
3.	fuvarozó iparos		2 164	181	283	275
4.	egyéb szolgáltatást végző iparos		1 678	345	455	541
5.	magánkereskedő		337	92	142	129
6.	Egy főre jutó jövedelem összesen (ezer Ft/fő/év)		655	577	568	550
7.	összesből: építőiparosoknál		693	672	736	720
8.	fuvarozó iparosoknál		645	440	436	403
9.	egyéb szolgáltatást végző iparosoknál		311	236	266	275
10.	magánkereskedőknél		525	454	632	415

## Az egyéni vállalkozói bevallások kiemelt adatai 2014. évben regionális adó főigazgatóságokként

Megnevezés		Nyugat- dunántúli	Közép- dunántúli	Dél- dunántúli	Kiemelt Adó és Vám Fő- igazgatóság	Országos összesen	
		Regionális Adó Főigazgatóság					
<b>Tételes költségelszámolású bevallók</b>							
1.	Bevallások száma összesen (db)		22 622	21 288	18 482	3 328	187 831
2.	főállású		8 775	7 563	6 971	41	67 581
3.	mellékfoglalkozású		10 054	9 835	7 879	3 261	83 667
4.	nyugdíjas		3 487	3 650	3 446	24	34 831
5.	Egy vállalkozóra jutó árbevétel (ezer Ft/fő/év)		12 569	10 661	10 878	2 280	10 944
6.	foglalkozás jellege szerint		23 675	20 261	19 786	7 752	20 702
7.	főállásúaknál		4 027	3 534	3 412	2 201	3 569
8.	mellékfoglalkozásúaknál		8 739	9 397	9 623	2 265	9 262
9.	nyugdíjasoknál		32 993	22 122	20 373	3 588	24 276
10.	mező-, és erdőgazdasági		141 156	8 856	1 965	600	40 339
11.	bányászati		19 345	15 870	12 458	2 241	15 628
12.	ipari		9 187	6 962	7 188	2 414	8 054
13.	építőipari		20 113	18 862	19 952	5 515	19 362
14.	kereskedelmi és vendéglátási		21 250	18 465	13 494	2 096	17 071
15.	szállítási, hírközlési		3 328	2 976	3 213	1 286	3 132
16.	szolgáltatási szakmákban		600	502	380	112	445
17.	Egy vállalkozóra jutó eredmény (ezer Ft/fő/év)		1 143	961	898	294	952
18.	eredményesség szerint		-671	-599	-731	-246	-680
19.	nyereségeseknél		1 097	954	618	52	796
20.	vesztésgeseknél		240	229	144	111	185
21.	foglalkozás jellege szerint		408	295	489	383	395
22.	főállásúaknál		1 297	1 172	743	97	964
23.	mező-, és erdőgazdasági		19 055	303	-100	0	4 954
24.	bányászati		1 099	999	373	244	764
25.	ipari		564	467	399	177	449
26.	építőipari		84	63	6	-111	3
27.	kereskedelmi és vendéglátási		1 392	1 260	659	174	1 031
28.	szállítási, hírközlési		591	479	518	138	492
29.	szolgáltatási szakmákban		1 256	1 234	1 129	876	1 187
30.	Egy főre jutó vállalkozói kivét (ezer Ft/fő/év)		1 331	1 317	1 222	852	1 266
31.	foglalkozás jellege szerint		519	485	429	655	505
32.	főállásúaknál		1 127	1 147	965	1 424	1 108
33.	mellékfoglalkozásúaknál		1 316	1 561	1 353	518	1 347
34.	nyugdíjasoknál		1 171	826	1 062	466	1 169
35.	mező-, és erdőgazdasági		1 406	1 350	1 185	366	1 334
36.	bányászati		1 207	1 124	1 084	428	1 132
37.	ipari		1 164	1 149	1 041	715	1 098
38.	építőipari		1 300	1 329	1 176	606	1 252
39.	kereskedelmi és vendéglátási		1 301	1 229	1 145	997	1 201
40.	szállítási, hírközlési		13 993	11 040	9 449	444	101 473
40.	szolgáltatási szakmákban						
<b>Átalányadózást választott bevallók</b>							
1.	Bevallások száma összesen (db)		2 329	1 593	1 153	34	14 814
2.	összesből: építőiparos		611	462	256	5	2 536
3.	fuvarozó iparos		249	159	235	6	3 552
4.	egyéb szolgáltatást végző iparos		907	504	310	4	4 744
5.	magánkereskedő		162	128	68	0	1 058
6.	Egy főre jutó jövedelem összesen (ezer Ft/fő/év)		620	618	567	614	614
7.	összesből: építőiparosoknál		676	636	597	152	674
8.	fuvarozó iparosoknál		499	533	388	315	566
9.	egyéb szolgáltatást végző iparosoknál		332	305	253	232	297
10.	magánkereskedőknél		586	635	413	0	535

## Az általános forgalmi adó fontosabb adatai 2014–2015. években országosan

Megnevezés		2014. év	2015. év
Bevallások száma (db)		2 966 122	3 132 093
<b>Fizetendő adóalapot terhelő általános forgalmi adó (adatok: milliárd Ft-ban)</b>			
1.	Határon túli értékesítés*	27 901 603	30 225 576
2.	Belföldi értékesítés	62 361 854	64 289 046
3.	Belföldi értékesítést terhelő adó	14 514 285	15 177 810
4.	Ebből: – Adólevonással járó adómentes belföldi értékesítés	4 978 526	5 931 709
5.	Ebből: – fordított adózás szabályai szerint adózó értékesítés	5 303 066	5 893 459
6.	– fordított adózás szabályai szerint adózó értékesítés adója**	1 294 724	1 587 518
7.	– 5%-os kulcs alá tartozó értékesítés***	2 640 457	2 828 159
8.	– 5%-os kulcs alá tartozó értékesítés adója	132 022	141 407
9.	– 18%-os kulcs alá tartozó értékesítés	1 786 807	1 802 004
10.	– 18%-os kulcs alá tartozó értékesítés adója	321 624	324 358
11.	– 27%-os kulcs alá tartozó értékesítés	47 249 889	48 555 786
12.	– 27%-os kulcs alá tartozó értékesítés adója	12 757 457	13 110 622
13.	– közérdekű vagy egyéb speciális jellegére adómentes értékesítés	5 623 173	5 059 935
14.	– egyéb értékesítés	83 001	111 453
15.	– egyéb értékesítés adója	8 459	13 905
16.	Külföldi szolgáltatás igénybevételének összege****	4 661 845	5 107 624
17.	Külföldi szolgáltatás igénybevételének adója	1 239 132	1 357 037
18.	Fizetendő adó alapja	123 229 568	130 092 443
19.	Ebből: – Közösségi termékbeszerzés	17 601 385	19 128 473
20.	– Termékimport	5 090 583	5 120 009
21.	Fizetendő adó alapját terhelő adó	21 696 500	22 865 143
22.	Ebből: – Közösségi termékbeszerzés adója	4 489 576	4 873 976
23.	– Termékimport adója	1 371 863	1 373 362
<b>Beszerzést terhelő általános forgalmi adó (adatok: millió Ft-ban)</b>			
1.	Belföldön beszerzett termék vagy igénybevett szolgáltatás	50 264 731	52 348 120
2.	Belföldön beszerzett termék vagy igénybevett szolgáltatás adója	12 873 249	13 380 720
3.	Ebből: – tárgyi eszköz beszerzés	2 376 186	2 606 295
4.	– tárgyi eszköz beszerzésének adója	624 221	685 041
5.	Határon túlról történő termék beszerzés*****	23 063 988	24 635 106
6.	Határon túlról történő termék beszerzésének adója	6 070 029	6 471 877
7.	Mezőgazdasági kompenzációs felár alapja	292 451	312 047
8.	Mezőgazdasági kompenzációs felár adója	32 833	35 051
9.	Saját vállalkozáson belül végzett beruházás	172 999	188 126
10.	Saját vállalkozáson belül végzett beruházás adója	45 464	44 697
11.	Egyéb	82 461	70 276
12.	Egyéb sor adója	14 080	12 454
13.	Összes beszerzés	73 876 630	77 553 674
14.	Összes beszerzés adója	19 035 655	19 944 799
<b>Számított mutatók (adatok százalékban)</b>			
1.	Fizetendő adó alapjának átlagos adókulcsa	17,61	17,58
2.	Belföldi értékesítés átlagos adókulcsa	23,27	23,61
3.	Összes beszerzés átlagos adókulcsa	25,77	25,72
4.	Határon túli beszerzés utáni áfa az összes beszerzés utáni áfa arányában	31,89	32,45

\* A határon túli értékesítések magukba foglalják a harmadik országos és a közösségi termékértékesítéseket.

\*\* Fordított adózás alá került a vas és acéltérmékek meghatározott köre, valamint a munkaerő kölcsönzése.

\*\*\* 2015. január 1-jétől az 5%-os kulcs alá tartozó termékek köre kiegészült köztes termékek minősülő, nagy testű élőállatok (szarvasmarha, juh és kecske) és vágott testek értékesítésével.

\*\*\*\* Magába foglalja a közösségi és harmadik országbeli adóalanytól igénybevett szolgáltatást, valamint a vezetékes földgázcsővezeték-hálózaton keresztül gázértékesítést, villamosenergia-értékesítést, illetve fel- vagy összeszerelés tárgyát képező termékbeszerzést.

\*\*\*\*\* E sor magába foglalja a harmadik országból és a közösség országaiból történő beszerzéseket.

## Az általános forgalmi adó 2015. évi fontosabb adatai regionális főigazgatóságoként

Megnevezés		Közép-magyarországi Regionális Főigazgatóság				
		Észak-Bp.	Kelet- Bp.	Dél-Bp.	Pest	Összesen
<b>Fizetendő adóalapot terhelő általános forgalmi adó (adatok: milliárd Ft-ban)</b>						
1.	Határon túli értékesítés*	666 686	453 933	472 142	634 480	2 227 241
2.	Belföldi értékesítés	5 362 910	4 142 410	4 450 423	4 429 517	18 385 261
3.	Belföldi értékesítést terhelő adó	1 394 588	975 324	1 035 787	1 090 371	4 496 070
4.	Ebből: – Adólevonással járó adómentes belföldi értékesítés	455 907	381 528	334 989	470 200	1 642 625
5.	Ebből: – fordított adózás szabályai szerint adózó értékesítés	816 359	258 403	262 924	322 751	1 660 437
6.	– fordított adózás szabályai szerint adózó értékesítés adója**	220 133	69 585	70 486	86 927	447 131
7.	– 5%-os kulcs alá tartozó értékesítés***	244 483	180 071	163 555	133 492	721 600
8.	– 5%-os kulcs alá tartozó értékesítés adója	12 224	9 003	8 178	6 674	36 080
9.	– 18%-os kulcs alá tartozó értékesítés	146 540	101 591	72 614	128 136	448 882
10.	– 18%-os kulcs alá tartozó értékesítés adója	26 377	18 286	13 070	23 064	80 798
11.	– 27%-os kulcs alá tartozó értékesítés	4 200 319	3 248 391	3 491 491	3 600 770	14 540 972
12.	– 27%-os kulcs alá tartozó értékesítés adója	1 134 084	877 064	942 701	972 206	3 926 055
13.	– közérdekű vagy egyéb speciális jellegére adómentes értékesítés	301 662	218 836	377 726	86 161	984 386
14.	– egyéb értékesítés	13 998	11 992	10 048	10 758	46 796
15.	– egyéb értékesítés adója	1 770	1 385	1 352	1 500	6 006
16.	Külföldi szolgáltatás igénybevételének összege****	381 116	174 154	343 124	119 343	1 017 737
17.	Külföldi szolgáltatás igénybevételének adója	98 168	44 832	90 618	29 461	263 079
18.	Fizetendő adó alapja	8 025 766	5 637 149	6 405 745	6 437 534	26 506 194
19.	Ebből: – Közösségi termékbeszerzés	760 297	582 333	730 140	840 511	2 913 282
20.	– Termékimport	30 806	19 455	137 865	73 047	261 173
21.	Fizetendő adó alapját terhelő adó	1 690 627	1 179 002	1 347 737	1 363 605	5 580 970
22.	Ebből: – Közösségi termékbeszerzés adója	188 123	152 184	181 812	219 879	741 998
23.	– Termékimport adója	8 220	5 094	37 075	19 373	69 762
<b>Beszerzést terhelő általános forgalmi adó (adatok: millió Ft-ban)</b>						
1.	Belföldön beszerzett termék vagy igénybevett szolgáltatás	3 804 775	3 114 709	3 272 062	3 431 432	13 622 978
2.	Belföldön beszerzett termék vagy igénybevett szolgáltatás adója	953 026	791 511	841 706	856 464	3 442 707
3.	Ebből: – tárgyi eszköz beszerzés	168 576	99 455	133 951	143 374	545 356
4.	– tárgyi eszköz beszerzésének adója	44 321	26 341	35 143	37 799	143 603
5.	Határon túlról történő termék beszerzés*****	834 721	640 694	905 434	994 067	3 374 915
6.	Határon túlról történő termék beszerzésének adója	212 696	169 440	231 359	264 148	877 643
7.	Mezőgazdasági kompenzációs felár alapja	5 663	3 917	4 585	20 493	34 658
8.	Mezőgazdasági kompenzációs felár adója	577	428	535	2 130	3 669
9.	Saját vállalkozáson belül végzett beruházás	1 116	1 074	859	2 915	5 964
10.	Saját vállalkozáson belül végzett beruházás adója	226	254	227	697	1 403
11.	Egyéb	13 820	5 197	10 269	3 475	32 761
12.	Egyéb sor adója	2 908	879	790	588	5 165
13.	Összes beszerzés	4 660 094	3 765 591	4 193 209	4 452 381	17 071 276
14.	Összes beszerzés adója	1 169 433	962 512	1 074 617	1 124 026	4 330 588
<b>Számított mutatók (adatok százalékban)</b>						
1.	Fizetendő adó alapjának átlagos adókulcsa	21,06	20,91	21,04	21,18	21,06
2.	Belföldi értékesítés átlagos adókulcsa	26,00	23,54	23,27	24,62	24,45
3.	Összes beszerzés átlagos adókulcsa	25,09	25,56	25,63	25,25	25,37
4.	Határon túli termékbeszerzés utáni áfa az összes beszerzés utáni áfa arányában	18,19	17,60	21,53	23,50	20,27

\* A határon túli értékesítések magukba foglalják a harmadik országos és a közösségi termékértékesítéseket.

\*\* Fordított adózás alá került a vas és acéltermékek meghatározott köre, valamint a munkaerő kölcsönzése.

\*\*\* 2015. január 1-jétől az 5%-os kulcs alá tartozó termékek köre kiegészült köztes termékek minősülő, nagy testű élőállatok (szarvasmarha, juh és kecske) és vágott testek értékesítésével.

\*\*\*\* Magába foglalja a közösségi és harmadik országbeli adóalanytól igénybevett szolgáltatást, valamint a vezetékes földgázcsővezeték-hálózatot keresztüli gázértékesítést, villamosenergia-értékesítést, illetve fel- vagy összerakás tárgyát képező termékbeszerzést.

\*\*\*\*\* E sor magába foglalja a harmadik országból és a közösség országaiból történő beszerzéseket.

## Az általános forgalmi adó 2015. évi fontosabb adatai regionális főigazgatóságként

Megnevezés	Észak-alföldi Regionális Főigazgatóság			
	Borsod-Abaúj-Zemplén	Heves	Nógrád	Összesen
<b>Fizetendő adóalapot terhelő általános forgalmi adó (adatok: millió Ft-ban)</b>				
1. Határon túli értékesítés*	998 714	467 209	130 824	1 596 747
2. Belföldi értékesítés	1 867 202	1 078 706	220 985	3 166 893
3. Belföldi értékesítést terhelő adó	465 027	276 667	55 013	796 707
4. Ebből: – Adólevonással járó adómentes belföldi értékesítés	205 515	84 296	20 905	310 716
5. Ebből: – fordított adózás szabályai szerint adózó értékesítés	201 008	85 181	22 579	308 768
6. – fordított adózás szabályai szerint adózó értékesítés adója**	53 006	22 978	6 082	82 066
7. – 5%-os kulcs alá tartozó értékesítés***	64 865	24 857	14 111	103 832
8. – 5%-os kulcs alá tartozó értékesítés adója	3 243	1 243	706	5 192
9. – 18%-os kulcs alá tartozó értékesítés	51 103	32 785	10 673	94 562
10. – 18%-os kulcs alá tartozó értékesítés adója	9 198	5 901	1 921	17 021
11. – 27%-os kulcs alá tartozó értékesítés	1 479 211	912 628	171 391	2 563 230
12. – 27%-os kulcs alá tartozó értékesítés adója	399 386	246 409	46 275	692 071
13. – közérdekű vagy egyéb speciális jellegre adómentes értékesítés	59 494	22 765	3 642	85 901
14. – egyéb értékesítés	7 015	1 374	263	8 652
15. – egyéb értékesítés adója	194	135	29	357
16. Külföldi szolgáltatás igénybevételének összege****	98 799	49 654	10 270	158 723
17. Külföldi szolgáltatás igénybevételének adója	26 575	13 396	2 746	42 717
18. Fizetendő adó alapja	4 073 125	2 281 248	476 355	6 830 729
19. Ebből: – Közösségi termékbeszerzés	568 443	534 582	80 396	1 183 422
20. – Termékimport	331 226	62 460	10 130	403 816
21. Fizetendő adó alapját terhelő adó	735 503	451 567	82 434	1 269 504
22. Ebből: – Közösségi termékbeszerzés adója	152 563	143 764	21 631	317 958
23. – Termékimport adója	89 396	16 854	2 730	108 980
<b>Beszerzést terhelő általános forgalmi adó (adatok: millió Ft-ban)</b>				
1. Belföldön beszerzett termék vagy igénybevett szolgáltatás	1 651 854	765 024	204 912	2 621 791
2. Belföldön beszerzett termék vagy igénybevett szolgáltatás adója	428 353	197 243	51 574	677 170
3. Ebből: – tárgyi eszköz beszerzés	109 052	86 745	13 873	209 670
4. – tárgyi eszköz beszerzésének adója	29 102	23 221	3 717	56 040
5. Határon túlról történő termék beszerzés*****	914 178	620 763	95 691	1 630 633
6. Határon túlról történő termék beszerzésének adója	246 405	167 232	25 419	439 056
7. Mezőgazdasági kompenzációs felár alapja	9 464	8 043	978	18 485
8. Mezőgazdasági kompenzációs felár adója	1 074	936	101	2 111
9. Saját vállalkozáson belül végzett beruházás	5 372	8 416	461	14 248
10. Saját vállalkozáson belül végzett beruházás adója	1 313	741	124	2 178
11. Egyéb	918	1 173	71	2 162
12. Egyéb sor adója	191	305	12	507
13. Összes beszerzés	2 581 786	1 403 419	302 114	4 287 320
14. Összes beszerzés adója	677 337	366 457	77 229	1 121 023
<b>Számított mutatók (adatok százalékban)</b>				
1. Fizetendő adó alapjának átlagos adókulcsa	18,06	19,79	17,31	18,59
2. Belföldi értékesítés átlagos adókulcsa	24,91	25,65	24,89	25,16
3. Összes beszerzés átlagos adókulcsa	26,24	26,11	25,56	26,15
4. Határon túli termékbeszerzés utáni áfa az összes beszerzés utáni áfa arányában	36,38	45,63	32,91	39,17

\* A határon túli értékesítések magukba foglalják a harmadik országos és a közösségi termékértékesítéseket.

\*\* Fordított adózás alá került a vas és acélettermékek meghatározott köre, valamint a munkaerő kölcsönzése.

\*\*\* 2015. január 1-jétől az 5%-os kulcs alá tartozó termékek köre kiegészült köztes termékek minősülő, nagy testű élőállatok (szarvasmarha, juh és kecske) és vágott testek értékesítésével.

\*\*\*\* Magába foglalja a közösségi és harmadik országbeli adóalanytól igénybevett szolgáltatást, valamint a vezetékes földgázcsővezeték-hálózaton keresztül gázértékesítést, villamosenergia-értékesítést, illetve fel- vagy összerelés tárgyát képező termékbeszerzést.

\*\*\*\*\* E sor magába foglalja a harmadik országból és a közösség országaiból történő beszerzéseket.

## Az általános forgalmi adó 2015. évi fontosabb adatai regionális főigazgatóságként

Megnevezés	Észak-alföldi Regionális Főigazgatóság			
	Hajdú-Bihar	Jász-Nagykun-Szolnok	Szabolcs-Szatmár-Bereg	Összesen
<b>Fizetendő adóalapot terhelő általános forgalmi adó (adatok: millió Ft-ban)</b>				
1. Határon túli értékesítés*	638 740	1 094 348	509 309	2 242 397
2. Belföldi értékesítés	2 317 258	1 223 590	1 354 845	4 895 693
3. Belföldi értékesítést terhelő adó	551 030	314 240	326 835	1 192 104
4. Ebből: – Adólevonással járó adómentes belföldi értékesítés	321 402	145 714	206 884	674 001
5. Ebből: – fordított adózás szabályai szerint adózó értékesítés	313 585	154 418	177 763	645 766
6. – fordított adózás szabályai szerint adózó értékesítés adója**	84 569	41 607	47 916	174 091
7. – 5%-os kulcs alá tartozó értékesítés***	213 080	42 655	53 267	309 003
8. – 5%-os kulcs alá tartozó értékesítés adója	10 654	2 133	2 663	15 450
9. – 18%-os kulcs alá tartozó értékesítés	88 053	46 555	43 119	177 727
10. – 18%-os kulcs alá tartozó értékesítés adója	15 850	8 380	7 761	31 990
11. – 27%-os kulcs alá tartozó értékesítés	1 628 488	970 440	993 599	3 592 527
12. – 27%-os kulcs alá tartozó értékesítés adója	439 692	262 019	268 271	969 981
13. – közérdekű vagy egyéb speciális jellegre adómentes értékesítés	63 868	18 212	55 222	137 303
14. – egyéb értékesítés	2 367	13	2 753	5 132
15. – egyéb értékesítés adója	265	102	224	591
16. Külföldi szolgáltatás igénybevételének összege****	92 024	47 629	48 241	187 893
17. Külföldi szolgáltatás igénybevételének adója	24 752	12 716	12 881	50 349
18. Fizetendő adó alapja	3 798 838	3 454 011	2 474 755	9 727 604
19. Ebből: – Közösségi termékbeszerzés	306 645	364 315	300 793	971 753
20. – Termékimport	108 116	562 995	77 566	748 676
21. Fizetendő adó alapját terhelő adó	688 078	578 238	438 572	1 704 888
22. Ebből: – Közösségi termékbeszerzés adója	78 352	97 897	76 287	252 536
23. – Termékimport adója	28 548	152 007	20 941	201 496
<b>Beszerzést terhelő általános forgalmi adó (adatok: millió Ft-ban)</b>				
1. Belföldön beszerzett termék vagy igénybevett szolgáltatás	1 999 948	1 151 163	1 237 836	4 388 946
2. Belföldön beszerzett termék vagy igénybevett szolgáltatás adója	502 113	297 890	319 390	1 119 393
3. Ebből: – tárgyi eszköz beszerzés	91 586	84 438	88 889	264 912
4. – tárgyi eszköz beszerzésének adója	24 179	22 518	23 512	70 209
5. Határon túlról történő termék beszerzés*****	434 851	942 303	384 577	1 761 731
6. Határon túlról történő termék beszerzésének adója	112 880	254 257	103 593	470 730
7. Mezőgazdasági kompenzációs felár alapja	38 857	13 697	28 949	81 502
8. Mezőgazdasági kompenzációs felár adója	4 447	1 574	3 313	9 334
9. Saját vállalkozáson belül végzett beruházás	11 279	6 704	1 700	19 683
10. Saját vállalkozáson belül végzett beruházás adója	2 427	1 399	369	4 195
11. Egyéb	793	404	6 347	7 543
12. Egyéb sor adója	187	99	1 458	1 743
13. Összes beszerzés	2 485 727	2 114 270	1 659 408	6 259 406
14. Összes beszerzés adója	622 055	555 219	428 122	1 605 395
<b>Számított mutatók (adatok százalékban)</b>				
1. Fizetendő adó alapjának átlagos adókulcsa	18,11	16,74	17,72	17,53
2. Belföldi értékesítés átlagos adókulcsa	23,78	25,68	24,12	24,35
3. Összes beszerzés átlagos adókulcsa	25,03	26,26	25,80	25,65
4. Határon túli termékbeszerzés utáni áfa az összes beszerzés utáni áfa arányában	18,15	45,79	24,20	29,32

\* A határon túli értékesítések magukba foglalják a harmadik országos és a közösségi termékértékesítéseket.

\*\* Fordított adózás alá került a vas és acéltermékek meghatározott köre, valamint a munkaerő kölcsönzése.

\*\*\* 2015. január 1-jétől az 5%-os kulcs alá tartozó termékek köre kiegészült köztes termékek minősülő, nagy testű élőállatok (szarvasmarha, juh és kecske) és vágott testek értékesítésével.

\*\*\*\* Magába foglalja a közösségi és harmadik országbeli adóalanytól igénybevett szolgáltatást, valamint a vezetékes földgázcsővezeték-hálózaton keresztüli gázértékesítést, villamosenergia-értékesítést, illetve fel- vagy összerakás tárgyát képező termékbeszerzést.

\*\*\*\*\* E sor magába foglalja a harmadik országból és a közösség országaiból történő beszerzéseket.

## Az általános forgalmi adó 2015. évi fontosabb adatai regionális főigazgatóságként

Megnevezés	Dél-alföldi Regionális Főigazgatóság			
	Bács-Kiskun	Békés	Csongrád	Összesen
<b>Fizetendő adóalapot terhelő általános forgalmi adó (adatok: millió Ft-ban)</b>				
1. Határon túli értékesítés*	1 652 471	168 223	347 097	2 167 791
2. Belföldi értékesítés	2 211 496	875 752	1 765 284	4 852 533
3. Belföldi értékesítést terhelő adó	552 182	206 606	437 843	1 196 631
4. Ebből: – Adólevonással járó adómentes belföldi értékesítés	357 371	180 238	157 109	694 719
5. Ebből: – fordított adózás szabályai szerint adózó értékesítés	316 478	142 957	172 840	632 275
6. – fordított adózás szabályai szerint adózó értékesítés adója**	85 358	38 585	46 632	170 575
7. – 5%-os kulcs alá tartozó értékesítés***	84 121	52 678	81 241	218 040
8. – 5%-os kulcs alá tartozó értékesítés adója	4 206	2 634	4 062	10 902
9. – 18%-os kulcs alá tartozó értékesítés	76 529	35 048	68 989	180 565
10. – 18%-os kulcs alá tartozó értékesítés adója	13 775	6 308	12 418	32 501
11. – 27%-os kulcs alá tartozó értékesítés	1 660 406	588 675	1 386 997	3 636 078
12. – 27%-os kulcs alá tartozó értékesítés adója	448 309	158 942	374 489	981 740
13. – közérdekű vagy egyéb speciális jellegre adómentes értékesítés	27 621	18 003	68 317	113 941
14. – egyéb értékesítés	5 448	1 110	2 632	9 189
15. – egyéb értékesítés adója	533	137	242	912
16. Külföldi szolgáltatás igénybevételének összege****	56 154	20 374	56 499	133 027
17. Külföldi szolgáltatás igénybevételének adója	15 076	5 466	15 155	35 697
18. Fizetendő adó alapja	5 283 430	1 313 039	2 562 279	9 158 748
19. Ebből: – Közösségi termékbeszerzés	1 024 658	97 010	212 024	1 333 692
20. – Termékimport	20 136	2 355	8 113	30 604
21. Fizetendő adó alapját terhelő adó	848 240	239 797	510 396	1 598 433
22. Ebből: – Közösségi termékbeszerzés adója	275 715	25 776	55 766	357 257
23. – Termékimport adója	5 037	636	2 191	7 863
<b>Beszerzést terhelő általános forgalmi adó (adatok: millió Ft-ban)</b>				
1. Belföldön beszerzett termék vagy igénybevett szolgáltatás	2 237 204	783 146	1 533 881	4 554 231
2. Belföldön beszerzett termék vagy igénybevett szolgáltatás adója	574 853	200 992	393 334	1 169 178
3. Ebből: – tárgyi eszköz beszerzés	105 765	48 190	78 273	232 228
4. – tárgyi eszköz beszerzésének adója	27 918	12 762	20 900	61 580
5. Határon túlról történő termék beszerzés*****	1 086 704	104 233	237 254	1 428 191
6. Határon túlról történő termék beszerzésének adója	292 407	27 948	63 648	384 003
7. Mezőgazdasági kompenzációs felár alapja	39 153	31 242	20 184	90 580
8. Mezőgazdasági kompenzációs felár adója	4 369	3 566	2 233	10 168
9. Saját vállalkozáson belül végzett beruházás	5 296	3 704	5 446	14 447
10. Saját vállalkozáson belül végzett beruházás adója	1 079	647	799	2 525
11. Egyéb	685	547	1 124	2 356
12. Egyéb sor adója	180	95	247	522
13. Összes beszerzés	3 369 043	922 872	1 797 890	6 089 804
14. Összes beszerzés adója	872 887	233 248	460 260	1 566 396
<b>Számított mutatók (adatok százalékban)</b>				
1. Fizetendő adó alapjának átlagos adókulcsa	16,05	18,26	19,92	17,45
2. Belföldi értékesítés átlagos adókulcsa	24,97	23,59	24,80	24,66
3. Összes beszerzés átlagos adókulcsa	25,91	25,27	25,60	25,72
4. Határon túli termékbeszerzés utáni áfa az összes beszerzés utáni áfa arányában	33,50	11,98	13,83	24,52

\* A határon túli értékesítések magukba foglalják a harmadik országos és a közösségi termékértékesítéseket.

\*\* Fordított adózás alá került a vas és acéltérmékek meghatározott köre, valamint a munkaerő kölcsönzése.

\*\*\* 2015. január 1-jétől az 5%-os kulcs alá tartozó termékek köre kiegészült köztes termékek minősülő, nagy testű élőállatok (szarvasmarha, juh és kecske) és vágott testek értékesítésével.

\*\*\*\* Magába foglalja a közösségi és harmadik országbeli adóalanytól igénybevett szolgáltatást, valamint a vezetékes földgázcsővezeték-hálózaton keresztül gázértékesítést, villamosenergia-értékesítést, illetve fel- vagy összerelés tárgyát képező termékbeszerzést.

\*\*\*\*\* E sor magába foglalja a harmadik országból és a közösség országaiból történő beszerzéseket.

## Az általános forgalmi adó 2015. évi fontosabb adatai regionális főigazgatóságként

Megnevezés	Nyugat-dunántúli Regionális Főigazgatóság			
	Győr-Moson-Sopron	Vas	Zala	Összesen
<b>Fizetendő adóalapot terhelő általános forgalmi adó (adatok: millió Ft-ban)</b>				
1. Határon túli értékesítés*	3 467 112	877 607	203 721	4 548 439
2. Belföldi értékesítés	1 951 365	865 215	793 732	3 610 313
3. Belföldi értékesítést terhelő adó	504 791	212 786	185 716	903 292
4. Ebből: – Adólevonással járó adómentes belföldi értékesítés	270 365	128 193	152 604	551 161
5. Ebből: – fordított adózás szabályai szerint adózó értékesítés	300 146	98 597	113 672	512 416
6. – fordított adózás szabályai szerint adózó értékesítés adója**	81 010	26 562	30 617	138 189
7. – 5%-os kulcs alá tartozó értékesítés***	58 876	24 924	26 184	109 984
8. – 5%-os kulcs alá tartozó értékesítés adója	2 944	1 246	1 309	5 499
9. – 18%-os kulcs alá tartozó értékesítés	57 338	24 108	47 893	129 339
10. – 18%-os kulcs alá tartozó értékesítés adója	10 321	4 340	8 621	23 281
11. – 27%-os kulcs alá tartozó értékesítés	1 519 439	668 659	536 974	2 725 072
12. – 27%-os kulcs alá tartozó értékesítés adója	410 248	180 538	144 983	735 768
13. – közérdekű vagy egyéb speciális jellegre adómentes értékesítés	42 112	18 765	28 275	89 152
14. – egyéb értékesítés	3 236	566	1 803	5 605
15. – egyéb értékesítés adója	268	100	187	555
16. Külföldi szolgáltatás igénybevételének összege****	342 034	121 561	25 803	489 398
17. Külföldi szolgáltatás igénybevételének adója	92 001	32 317	6 945	131 264
18. Fizetendő adó alapja	8 354 971	2 644 232	1 248 391	12 247 593
19. Ebből: – Közösségi termékbeszerzés	2 111 209	540 292	87 350	2 738 850
20. – Termékimport	157 712	137 355	21 066	316 133
21. Fizetendő adó alapját terhelő adó	1 213 832	426 909	222 256	1 862 998
22. Ebből: – Közösségi termékbeszerzés adója	568 137	143 960	23 149	735 246
23. – Termékimport adója	42 554	37 047	5 687	85 288
<b>Beszerzést terhelő általános forgalmi adó (adatok: millió Ft-ban)</b>				
1. Belföldön beszerzett termék vagy igénybevett szolgáltatás	2 413 672	866 508	668 254	3 948 434
2. Belföldön beszerzett termék vagy igénybevett szolgáltatás adója	638 110	226 642	172 193	1 036 945
3. Ebből: – tárgyi eszköz beszerzés	217 064	65 888	48 313	331 265
4. – tárgyi eszköz beszerzésének adója	56 958	17 655	12 724	87 337
5. Határon túlról történő termék beszerzés*****	2 294 353	681 766	113 932	3 090 051
6. Határon túlról történő termék beszerzésének adója	618 545	183 961	30 380	832 886
7. Mezőgazdasági kompenzációs felár alapja	14 123	5 446	6 921	26 490
8. Mezőgazdasági kompenzációs felár adója	1 626	574	659	2 858
9. Saját vállalkozáson belül végzett beruházás	21 327	1 663	2 217	25 206
10. Saját vállalkozáson belül végzett beruházás adója	5 273	280	537	6 089
11. Egyéb	3 548	206	636	4 390
12. Egyéb sor adója	803	53	106	962
13. Összes beszerzés	4 747 022	1 555 588	791 960	7 094 570
14. Összes beszerzés adója	1 264 357	411 509	203 875	1 879 741
<b>Számított mutatók (adatok százalékban)</b>				
1. Fizetendő adó alapjának átlagos adókulcsa	14,53	16,14	17,80	15,21
2. Belföldi értékesítés átlagos adókulcsa	25,87	24,59	23,40	25,02
3. Összes beszerzés átlagos adókulcsa	26,63	26,45	25,74	26,50
4. Határon túli termékbeszerzés utáni áfa az összes beszerzés utáni áfa arányában	48,92	44,70	14,90	44,31

\* A határon túli értékesítések magukba foglalják a harmadik országos és a közösségi termékértékesítéseket.

\*\* Fordított adózás alá került a vas és acéltermékek meghatározott köre, valamint a munkaerő kölcsönzése.

\*\*\* 2015. január 1-jétől az 5%-os kulcs alá tartozó termékek köre kiegészült köztes termékek minősülő, nagy testű élőállatok (szarvasmarha, juh és kecske) és vágott testek értékesítésével.

\*\*\*\* Magába foglalja a közösségi és harmadik országbeli adóalanytól igénybevett szolgáltatást, valamint a vezetékes földgázcsővezeték-hálózaton keresztüli gázértékesítést, villamosenergia-értékesítést, illetve fel- vagy összerakás tárgyát képező termékbeszerzést.

\*\*\*\*\* E sor magába foglalja a harmadik országból és a közösség országaiból történő beszerzéseket.

## Az általános forgalmi adó 2015. évi fontosabb adatai regionális főigazgatóságként

Megnevezés	Közép-dunántúli Regionális Főigazgatóság			
	Fejér	Komárom- Esztergom	Veszprém	Összesen
<b>Fizetendő adóalapot terhelő általános forgalmi adó (adatok: millió Ft-ban)</b>				
1. Határon túli értékesítés*	1 550 761	1 688 857	646 578	3 886 196
2. Belföldi értékesítés	2 143 341	1 424 754	1 066 644	4 634 740
3. Belföldi értékesítést terhelő adó	529 504	371 696	267 342	1 168 542
4. Ebből: – Adólevonással járó adómentes belföldi értékesítés	337 878	153 943	99 656	591 477
5. Ebből: – fordított adózás szabályai szerint adózó értékesítés	289 868	210 136	108 820	608 824
6. – fordított adózás szabályai szerint adózó értékesítés adója**	78 242	56 621	29 199	164 062
7. – 5%-os kulcs alá tartozó értékesítés***	66 677	79 720	45 421	191 818
8. – 5%-os kulcs alá tartozó értékesítés adója	3 334	3 986	2 271	9 591
9. – 18%-os kulcs alá tartozó értékesítés	161 210	29 524	42 810	233 544
10. – 18%-os kulcs alá tartozó értékesítés adója	29 018	5 314	7 706	42 038
11. – 27%-os kulcs alá tartozó értékesítés	1 550 012	1 131 988	844 250	3 526 251
12. – 27%-os kulcs alá tartozó értékesítés adója	418 503	305 636	227 945	952 084
13. – közérdekű vagy egyéb speciális jellegre adómentes értékesítés	24 550	27 336	32 432	84 318
14. – egyéb értékesítés	3 014	2 244	2 076	7 333
15. – egyéb értékesítés adója	408	138	221	768
16. Külföldi szolgáltatás igénybevételének összege****	158 570	106 344	86 600	351 514
17. Külföldi szolgáltatás igénybevételének adója	40 009	28 608	23 300	91 917
18. Fizetendő adó alapja	5 269 051	4 948 549	2 380 076	12 597 676
19. Ebből: – Közösségi termékbeszerzés	726 137	858 536	386 913	1 971 587
20. – Termékimport	390 356	648 858	77 370	1 116 584
21. Fizetendő adó alapját terhelő adó	869 738	797 249	409 468	2 076 455
22. Ebből: – Közösségi termékbeszerzés adója	193 422	223 152	96 294	512 868
23. – Termékimport adója	104 270	171 022	20 888	296 180
<b>Beszerzést terhelő általános forgalmi adó (adatok: millió Ft-ban)</b>				
1. Belföldön beszerzett termék vagy igénybevett szolgáltatás	2 028 396	1 419 894	1 019 718	4 468 008
2. Belföldön beszerzett termék vagy igénybevett szolgáltatás adója	525 280	373 073	264 698	1 163 051
3. Ebből: – tárgyi eszköz beszerzés	119 000	140 391	50 625	310 016
4. – tárgyi eszköz beszerzésének adója	31 803	33 984	13 523	79 309
5. Határon túlról történő termék beszerzés*****	1 131 082	1 529 133	457 247	3 117 463
6. Határon túlról történő termék beszerzésének adója	303 045	407 860	122 762	833 667
7. Mezőgazdasági kompenzációs felár alapja	11 761	6 842	4 762	23 364
8. Mezőgazdasági kompenzációs felár adója	1 361	795	514	2 671
9. Saját vállalkozáson belül végzett beruházás	3 178	4 213	4 187	11 578
10. Saját vállalkozáson belül végzett beruházás adója	650	1 014	858	2 523
11. Egyéb	912	2 627	925	4 464
12. Egyéb sor adója	123	350	75	549
13. Összes beszerzés	3 175 329	2 962 708	1 486 839	7 624 877
14. Összes beszerzés adója	830 460	783 093	388 908	2 002 461
<b>Számított mutatók (adatok százalékban)</b>				
1. Fizetendő adó alapjának átlagos adókulcsa	16,51	16,11	17,20	16,48
2. Belföldi értékesítés átlagos adókulcsa	24,70	26,09	25,06	25,21
3. Összes beszerzés átlagos adókulcsa	26,15	26,43	26,16	26,26
4. Határon túli termékbeszerzés utáni áfa az összes beszerzés utáni áfa arányában	36,49	52,08	31,57	41,63

\* A határon túli értékesítések magukba foglalják a harmadik országos és a közösségi termékértékesítéseket.

\*\* Fordított adózás alá került a vas és acéltermékek meghatározott köre, valamint a munkaerő kölcsönzése.

\*\*\* 2015. január 1-jétől az 5%-os kulcs alá tartozó termékek köre kiegészült köztes termékek minősülő, nagy testű élőállatok (szarvasmarha, juh és kecske) és vágott testek értékesítésével.

\*\*\*\* Magába foglalja a közösségi és harmadik országbeli adóalanytól igénybevett szolgáltatást, valamint a vezetékes földgázcsővezeték-hálózaton keresztül gázértékesítést, villamosenergia-értékesítést, illetve fel- vagy összerelés tárgyát képező termékbeszerzést.

\*\*\*\*\* E sor magába foglalja a harmadik országból és a közösség országaiból történő beszerzéseket.

## Az általános forgalmi adó 2015. évi fontosabb adatai regionális főigazgatóságként

Megnevezés	Dél-dunántúli Regionális Főigazgatóság			
	Baranya	Somogy	Tolna	Összesen
<b>Fizetendő adóalapot terhelő általános forgalmi adó (adatok: millió Ft-ban)</b>				
1. Határon túli értékesítés*	180 880	559 676	147 781	888 337
2. Belföldi értékesítés	1 017 202	873 262	798 837	2 689 301
3. Belföldi értékesítést terhelő adó	239 784	208 284	192 681	640 748
4. Ebből: – Adólevonással járó adómentes belföldi értékesítés	127 162	125 738	161 542	414 443
5. Ebből: – fordított adózás szabályai szerint adózó értékesítés	97 445	120 081	122 426	339 953
6. – fordított adózás szabályai szerint adózó értékesítés adója**	26 126	32 403	32 969	91 497
7. – 5%-os kulcs alá tartozó értékesítés***	62 892	40 892	22 908	126 692
8. – 5%-os kulcs alá tartozó értékesítés adója	3 145	2 045	1 145	6 335
9. – 18%-os kulcs alá tartozó értékesítés	38 085	46 768	45 158	130 012
10. – 18%-os kulcs alá tartozó értékesítés adója	6 855	8 418	8 128	23 402
11. – 27%-os kulcs alá tartozó értékesítés	750 822	612 032	556 771	1 919 625
12. – 27%-os kulcs alá tartozó értékesítés adója	203 296	165 248	150 328	518 873
13. – közérdekű vagy egyéb speciális jellegre adómentes értékesítés	33 520	46 558	11 784	91 861
14. – egyéb értékesítés	4 720	1 274	674	6 668
15. – egyéb értékesítés adója	361	170	110	641
16. Külföldi szolgáltatás igénybevételének összege****	16 609	85 968	16 310	118 887
17. Külföldi szolgáltatás igénybevételének adója	4 349	23 189	4 378	31 915
18. Fizetendő adó alapja	1 444 855	2 272 252	1 186 041	4 903 148
19. Ebből: – Közösségi termékbeszerzés	123 095	178 806	95 660	397 561
20. – Termékimport	4 552	449 328	487	454 366
21. Fizetendő adó alapját terhelő adó	278 181	400 891	223 981	903 053
22. Ebből: – Közösségi termékbeszerzés adója	32 599	46 840	25 683	105 122
23. – Termékimport adója	238	121 295	126	121 659
<b>Beszerzést terhelő általános forgalmi adó (adatok: millió Ft-ban)</b>				
1. Belföldön beszerzett termék vagy igénybevett szolgáltatás	833 963	872 870	612 253	2 319 086
2. Belföldön beszerzett termék vagy igénybevett szolgáltatás adója	213 487	220 279	157 403	591 170
3. Ebből: – tárgyi eszköz beszerzés	41 829	55 990	44 138	141 957
4. – tárgyi eszköz beszerzésének adója	11 159	14 768	11 819	37 747
5. Határon túlról történő termék beszerzés*****	128 882	639 483	135 761	904 126
6. Határon túlról történő termék beszerzésének adója	34 377	171 464	36 046	241 887
7. Mezőgazdasági kompenzációs felár alapja	6 622	9 411	9 698	25 731
8. Mezőgazdasági kompenzációs felár adója	760	1 083	1 125	2 967
9. Saját vállalkozáson belül végzett beruházás	2 559	2 749	1 251	6 560
10. Saját vállalkozáson belül végzett beruházás adója	546	642	244	1 432
11. Egyéb	747	300	284	1 332
12. Egyéb sor adója	143	62	57	262
13. Összes beszerzés	972 774	1 524 814	759 247	3 256 834
14. Összes beszerzés adója	249 314	393 529	194 874	837 717
<b>Számított mutatók (adatok százalékban)</b>				
1. Fizetendő adó alapjának átlagos adókulcsa	19,25	17,64	18,88	18,42
2. Belföldi értékesítés átlagos adókulcsa	23,57	23,85	24,12	23,83
3. Összes beszerzés átlagos adókulcsa	25,63	25,81	25,67	25,72
4. Határon túli termékbeszerzés utáni áfa az összes beszerzés utáni áfa arányában	13,79	43,57	18,50	28,87

\* A határon túli értékesítések magukba foglalják a harmadik országos és a közösségi termékértékesítéseket.

\*\* Fordított adózás alá került a vas és acéltermékek meghatározott köre, valamint a munkaerő kölcsönzése.

\*\*\* 2015. január 1-jétől az 5%-os kulcs alá tartozó termékek köre kiegészült köztes termékek minősülő, nagy testű élőállatok (szarvasmarha, juh és kecske) és vágott testek értékesítésével.

\*\*\*\* Magába foglalja a közösségi és harmadik országbeli adóalanytól igénybevett szolgáltatást, valamint a vezetékes földgázcsővezeték-hálózaton keresztüli gázértékesítést, villamosenergia-értékesítést, illetve fel- vagy összerakás tárgyát képező termékbeszerzést.

\*\*\*\*\* E sor magába foglalja a harmadik országból és a közösség országaiból történő beszerzéseket.

## Az általános forgalmi adó 2015. évi fontosabb adatai regionális főigazgatóságoként

Megnevezés	Kiemelt Adó és Vám Főigazgatóság			Országos összesen
	Kiemelt Adózók	Kizárólagos ill. terület	Összesen	
<b>Fizetendő adóalapot terhelő általános forgalmi adó (adatok: millió Ft-ban)</b>				
1. Határon túli értékesítés*	5 377 647	7 290 781	12 668 428	30 225 576
2. Belföldi értékesítés	19 687 460	2 366 852	22 054 312	64 289 046
3. Belföldi értékesítést terhelő adó	4 177 302	606 414	4 783 716	15 177 810
4. Ebből: – Adólevonással járó adómentes belföldi értékesítés	905 847	146 721	1 052 568	5 931 709
5. Ebből: – fordított adózás szabályai szerint adózó értékesítés	1 063 058	121 962	1 185 020	5 893 459
6. – fordított adózás szabályai szerint adózó értékesítés adója**	286 989	32 917	319 906	1 587 518
7. – 5%-os kulcs alá tartozó értékesítés***	971 724	75 465	1 047 189	2 828 159
8. – 5%-os kulcs alá tartozó értékesítés adója	48 586	3 773	52 359	141 407
9. – 18%-os kulcs alá tartozó értékesítés	399 891	7 482	407 373	1 802 004
10. – 18%-os kulcs alá tartozó értékesítés adója	71 980	1 347	73 327	324 358
11. – 27%-os kulcs alá tartozó értékesítés	13 947 288	2 104 743	16 052 030	48 555 786
12. – 27%-os kulcs alá tartozó értékesítés adója	3 765 768	568 281	4 334 048	13 110 622
13. – közérdekű vagy egyéb speciális jellegre adómentes értékesítés	3 442 586	30 488	3 473 074	5 059 935
14. – egyéb értékesítés	20 125	1 953	22 078	111 453
15. – egyéb értékesítés adója	3 979	96	4 075	13 905
16. Külföldi szolgáltatás igénybevételének összege****	2 629 223	21 223	2 650 446	5 107 624
17. Külföldi szolgáltatás igénybevételének adója	704 383	5 716	710 100	1 357 037
18. Fizetendő adó alapja	35 026 644	13 094 108	48 120 752	130 092 443
19. Ebből: – Közösségi termékbeszerzés	4 664 989	2 953 336	7 618 325	19 128 473
20. – Termékimport	1 465 556	323 100	1 788 655	5 120 009
21. Fizetendő adó alapját terhelő adó	6 458 758	1 410 084	7 868 842	22 865 143
22. Ebből: – Közösségi termékbeszerzés adója	1 144 385	706 607	1 850 992	4 873 976
23. – Termékimport adója	395 265	86 868	482 133	1 373 362
<b>Beszerzést terhelő általános forgalmi adó (adatok: millió Ft-ban)</b>				
1. Belföldön beszerzett termék vagy igénybevett szolgáltatás	13 649 056	2 775 590	16 424 646	52 348 120
2. Belföldön beszerzett termék vagy igénybevett szolgáltatás adója	3 495 542	685 563	4 181 105	13 380 720
3. Ebből: – tárgyi eszköz beszerzés	566 198	4 692	570 890	2 606 295
4. – tárgyi eszköz beszerzésének adója	148 000	1 216	149 216	685 041
5. Határon túlról történő termék beszerzés*****	6 048 932	3 279 065	9 327 996	24 635 106
6. Határon túlról történő termék beszerzésének adója	1 575 232	816 774	2 392 006	6 471 877
7. Mezőgazdasági kompenzációs felár alapja	11 143	94	11 237	312 047
8. Mezőgazdasági kompenzációs felár adója	1 263	9	1 272	35 051
9. Saját vállalkozáson belül végzett beruházás	89 957	482	90 440	188 126
10. Saját vállalkozáson belül végzett beruházás adója	24 259	93	24 351	44 697
11. Egyéb	8 695	6 573	15 268	70 276
12. Egyéb sor adója	2 537	206	2 743	12 454
13. Összes beszerzés	19 807 783	6 061 804	25 869 587	77 553 674
14. Összes beszerzés adója	5 098 833	1 502 645	6 601 477	19 944 799
<b>Számított mutatók (adatok százalékban)</b>				
1. Fizetendő adó alapjának átlagos adókulcsa	18,44	10,77	16,35	17,58
2. Belföldi értékesítés átlagos adókulcsa	21,22	25,62	21,69	23,61
3. Összes beszerzés átlagos adókulcsa	25,74	24,79	25,52	25,72
4. Határon túli termékbeszerzés utáni áfa az összes beszerzés utáni áfa arányában	30,89	54,36	36,23	32,45

\* A határon túli értékesítések magukba foglalják a harmadik országos és a közösségi termékértékesítéseket.

\*\* Fordított adózás alá került a vas és acéltérmékek meghatározott köre, valamint a munkaerő kölcsönzése.

\*\*\* 2015. január 1-jétől az 5%-os kulcs alá tartozó termékek köre kiegészült köztes terméknek minősülő, nagy testű élőállatok (szarvasmarha, juh és kecske) és vágott testek értékesítésével.

\*\*\*\* Magába foglalja a közösségi és harmadik országbeli adóalanytól igénybevett szolgáltatást, valamint a vezetékes földgázcsővezeték-hálózaton keresztül gázértékesítést, villamosenergia-értékesítést, illetve fel- vagy összerelés tárgyát képező termékbeszerzést.

\*\*\*\*\* E sor magába foglalja a harmadik országból és a közösség országaiból történő beszerzéseket.

## A társasági adó 2013-2014. évi kiemelt adatai országosan Kettős könyvvitelt vezető pénzintézetek nélküli vállalkozások

Megnevezés		2013. év		2014. év	
		összesen	SCV* nélkül	összesen	SCV* nélkül
Feldolgozott bevallások száma (db) (0-ás bevallások nélkül)		410 314	410 301	407 501	407 488
<b>Gazdálkodási adatok (adatok: millió Ft-ban)</b>					
1.	Nettó árbevétel	74 306 617	74 300 063	79 730 645	79 730 585
2.	Export árbevétel	25 413 357	25 413 357	27 500 328	27 500 327
3.	Export árbevétel aránya (%)	34,20	34,20	34,49	34,49
4.	Bevételek összesen	82 206 487	82 198 909	88 565 598	88 563 427
5.	Költségek és ráfordítások összesen	79 601 969	79 597 128	84 543 475	84 541 101
6.	Üzemi eredmény	2 980 752	2 978 511	3 674 026	3 674 304
7.	Üzemi nyereség	4 354 656	4 352 296	5 041 814	5 041 805
8.	Üzemi veszteség	-1 373 904	-1 373 785	-1 367 787	-1 367 501
9.	Pénzügyi eredmény	-360 250	-360 877	167 799	167 721
10.	Pénzügyi nyereség	845 558	844 921	1 399 413	1 398 672
11.	Pénzügyi veszteség	-1 205 808	-1 205 799	-1 231 613	-1 230 950
12.	Rendkívüli eredmény	-15 983	-15 853	180 297	180 299
13.	Rendkívüli nyereség	523 066	523 066	691 631	691 631
14.	Rendkívüli veszteség	-539 050	-538 919	-511 333	-511 331
15.	Adózás előtti eredmény	2 605 528	2 602 791	4 026 174	4 026 376
16.	Adózás előtti nyereség	4 548 793	4 546 040	5 840 329	5 839 632
17.	Adózás előtti veszteség	-1 943 265	-1 943 249	-1 814 155	-1 813 256
18.	Bevételek arányos eredmény (15. sor: 4. sor x 100)(%)	3,17	3,17	4,55	4,55
19.	Adózás előtti eredményt csökkentő tételek	6 185 422	6 181 989	6 482 804	6 482 618
20.	Adózás előtti eredményt növelő tételek	4 996 764	4 994 783	4 927 910	4 927 674
21.	Számított adó alapja	1 877 541	1 876 236	2 806 172	2 806 312
22.	Számított adó	394 184	394 012	503 592	503 520
23.	Igénybe vett adókedvezmények	85 817	85 817	97 981	97 981
24.	Adófizetési kötelezettség	303 577	303 404	403 156	403 085
25.	Fizetett osztalék	2 100 230	2 100 230	1 913 456	1 913 456
26.	Adóterhelés százaléká**	10,12	10,12	10,83	10,83
27.	Mérleg szerinti eredmény	595 999	595 511	1 483 884	1 484 166
28.	Mérleg szerinti nyereség	2 533 876	2 533 371	3 303 841	3 303 216
29.	Mérleg szerinti veszteség	-1 937 876	-1 937 859	-1 819 956	-1 819 049
<b>Tulajdonosi adatok (adatok: százalékban)</b>					
1.	Állami tulajdoni hányad	6,00	6,27	4,58	4,83
2.	Önkormányzati tulajdoni hányad	3,85	4,03	3,26	3,43
3.	Belföldi magánszemély tulajdoni hányad	17,64	18,45	17,39	18,33
4.	Belföldi társasági tulajdoni hányad	23,93	25,03	29,90	31,52
5.	MRP tulajdoni hányad	0,00	0,00	0,00	0,00
6.	Külföldi tulajdoni hányad	47,38	44,95	43,32	40,25
7.	Egyéb tulajdoni hányad	1,21	1,26	1,56	1,64
<b>Mérlegadatok (adatok: millió Ft-ban)</b>					
1.	Mérlegfőösszeg	85 762 478	84 193 804	93 474 784	91 587 358
2.	Jegyzett tőke	11 101 631	10 611 761	11 458 468	10 870 174
3.	Saját tőke	37 376 797	35 816 236	41 276 911	39 436 708
4.	Céltartalék	1 043 882	1 043 882	1 100 177	1 100 176
5.	Átlagos statisztikai létszám (fő)	2 176 441	2 176 430	2 235 997	2 235 987

\* Speciális célú vállalat

\*\* 26. sor nevezőjében pozitív adóalap

## A társasági adó 2013-2014. évi kiemelt adatai országosan Kettős könyvvitelt vezető vállalkozások összesen

Megnevezés	2013. év		2014. év	
	összesen	SCV* nélkül	összesen	SCV* nélkül
Feldolgozott bevallások száma (db) (0-ás bevallások nélkül)	421 226	420 999	418 006	417 790
<b>Gazdálkodási adatok (adatok: millió Ft-ban)</b>				
1. Nettó árbevétel	78 481 735	78 099 818	84 011 607	83 908 913
2. Export árbevétel	25 823 800	25 452 207	28 074 255	27 988 777
3. Export árbevétel aránya (%)	32,90	32,59	33,42	33,36
4. Bevételek összesen	93 685 330	88 459 674	97 161 603	95 740 785
5. Költségek és ráfordítások összesen	89 778 153	85 606 337	97 364 511	92 247 127
6. Üzemi eredmény	3 672 445	3 675 906	3 636 792	3 614 943
7. Üzemi nyereség	5 585 766	5 579 556	5 846 538	5 817 345
8. Üzemi veszteség	-1 913 321	-1 903 649	-2 209 745	-2 202 401
9. Pénzügyi eredmény	501 137	-896 969	-3 728 719	-79 822
10. Pénzügyi nyereség	2 821 698	1 319 431	2 457 579	1 958 178
11. Pénzügyi veszteség	-2 320 561	-2 216 400	-6 186 299	-2 038 000
12. Rendkívüli eredmény	-266 405	74 399	-110 981	-41 462
13. Rendkívüli nyereség	678 853	665 336	802 619	759 823
14. Rendkívüli veszteség	-945 259	-590 936	-913 600	-801 286
15. Adózás előtti eredmény	3 908 101	2 854 262	-199 091	3 497 474
16. Adózás előtti nyereség	6 595 673	5 203 353	6 865 998	6 337 118
17. Adózás előtti veszteség	-2 687 571	-2 349 090	-7 065 090	-2 839 643
18. Bevételarányos eredmény (15. sor: 4. sor x 100)(%)	4,17	3,23	-0,20	3,65
19. Adózás előtti eredményt csökkentő tételek	8 169 288	6 783 919	7 704 783	7 127 648
20. Adózás előtti eredményt növelő tételek	6 246 480	5 461 505	10 102 569	6 309 586
21. Számított adó alapja	1 742 112	2 027 522	2 761 771	3 032 313
22. Számított adó	459 817	457 227	565 812	564 931
23. Igénybe vett adókedvezmények	110 250	110 250	110 180	110 174
24. Adófizetési kötelezettség	344 729	342 140	453 148	452 290
25. Fizetett osztalék	2 454 734	2 398 732	2 349 127	2 192 722
26. Adóterhelés százaléká**	10,16	10,14	11,04	11,04
27. Mérleg szerinti eredmény	1 436 694	491 876	-3 132 805	732 842
28. Mérleg szerinti nyereség	4 118 640	2 836 362	3 872 737	3 509 630
29. Mérleg szerinti veszteség	-2 681 946	-2 344 485	-7 005 543	-2 776 787
<b>Tulajdonosi adatok (adatok: százalékban)</b>				
1. Állami tulajdoni hányad	6,02	8,35	6,27	8,76
2. Önkormányzati tulajdoni hányad	2,89	4,01	2,38	3,33
3. Belföldi magánszemély tulajdoni hányad	12,48	16,53	11,31	15,79
4. Belföldi társasági tulajdoni hányad	20,93	21,95	23,53	26,43
5. MRP tulajdoni hányad	0,00	0,00	0,00	0,00
6. Külföldi tulajdoni hányad	45,68	47,43	55,14	43,77
7. Egyéb tulajdoni hányad	12,00	1,73	1,37	1,92
<b>Mérlegadatok (adatok: millió Ft-ban)</b>				
1. Mérlegfőösszeg	159 244 200	125 206 663	171 144 797	135 927 014
2. Jegyzett tőke	17 972 461	12 971 078	19 278 767	13 797 634
3. Saját tőke	68 704 707	42 592 632	72 779 374	46 683 876
4. Céltartalék	3 072 143	3 072 050	3 991 974	3 991 940
5. Átlagos statisztikai létszám (fő)	2 252 973	2 252 762	2 311 598	2 311 529

\* Speciális célú vállalat

\*\* 26. sor nevezőjében pozitív adóalap

## A társasági adó 2013-2014. évi kiemelt adatai országosan Kettős könyvvitelt vezető pénzügyi vállalkozások összesen

Megnevezés		2013. év	2014. év
		összesen	összesen
	Feldolgozott bevallások száma (db) (0-ás bevallások nélkül)	10 912	10 504
<b>Gazdálkodási adatok (adatok: millió Ft-ban)</b>			
1.	Összes bevétel	11 478 843	8 596 004
2.	ebből: kamatbevétel	618 195	481 333
3.	Összes költség és ráfordítás	10 176 184	12 821 036
4.	ebből: kamat	944 996	702 497
5.	Adózás előtti eredmény	1 302 573	-4 225 265
6.	Adózás előtti nyereség	2 046 879	1 025 668
7.	Adózás előtti veszteség	-744 306	-5 250 934
8.	Bevételearányos eredmény (6. sor: 1. sor x 100) (%)	17,83	11,93
9.	Adófizetési kötelezettség	41 152	49 992
10.	Fizetett osztalék	354 504	435 671
11.	Mérleg szerinti eredmény	840 694	-4 616 690
12.	Mérleg szerinti nyereség	1 584 764	568 895
13.	Mérleg szerinti veszteség	-744 070	-5 185 586
<b>Tulajdonosi adatok (adatok: százalékban)</b>			
1.	Állami tulajdoni hányad	6,07	8,75
2.	Önkormányzati tulajdoni hányad	1,35	1,10
3.	Belföldi magánszemély tulajdoni hányad	4,14	2,39
4.	Belföldi társasági tulajdoni hányad	16,08	14,19
5.	MRP tulajdoni hányad	0,00	0,00
6.	Külföldi tulajdoni hányad	42,92	72,47
7.	Egyéb tulajdoni hányad	29,44	1,10
<b>Mérlegadatok (adatok: millió Ft-ban)</b>			
1.	Mérlegfőösszeg	73 481 722	77 670 013
2.	Jegyzett tőke	6 870 830	7 820 299
3.	Saját tőke	31 327 909	31 502 462
4.	Céltartalék	2 028 260	2 891 797
5.	Átlagos statisztikai létszám (fő)	76 532	75 601

**A társasági adó kiemelt adatai**  
**2014. évben igazgatóságoként és régióként**  
**Kettős könyvvitelt vezető pénzintézet nélküli vállalkozások (SCV nélkül)**

Megnevezés	Közép-magyarországi Regionális Adó Főigazgatóság				
	Észak-budapesti	Kelet-budapesti	Dél-budapesti	Pest megyei	Összesen
Feldolgozott bevallások száma (db) (0-ás bevallások nélkül)	51 074	51 090	47 100	59 828	209 092
<b>Gazdálkodási adatok (adatok: millió Ft-ban)</b>					
1. Nettó árbevétel	5 426 249	3 892 284	4 441 544	5 132 687	18 892 765
2. Export árbevétel	979 949	591 006	728 439	1 206 393	3 505 788
3. Export árbevétel aránya (%)	18,06	15,18	16,40	23,50	18,56
4. Bevételek összesen	6 996 206	4 278 387	5 366 851	5 720 876	22 362 323
5. Költségek és ráfordítások összesen	6 513 885	4 096 705	4 693 165	5 488 829	20 792 587
6. Üzemi eredmény	247 691	174 050	233 629	211 761	867 133
7. Üzemi nyereség	483 412	293 098	358 822	426 791	1 562 124
8. Üzemi veszteség	-235 720	-119 048	-125 192	-215 029	-694 990
9. Pénzügyi eredmény	-95 061	5 563	423 376	10 131	344 009
10. Pénzügyi nyereség	102 438	106 149	537 421	130 020	876 028
11. Pénzügyi veszteség	-197 499	-100 585	-114 044	-119 889	-532 019
12. Rendkívüli eredmény	329 690	2 068	16 680	10 153	358 592
13. Rendkívüli nyereség	362 765	23 081	31 591	19 039	436 478
14. Rendkívüli veszteség	-33 074	-21 013	-14 911	-8 886	-77 885
15. Adózás előtti eredmény	481 304	184 411	674 823	231 838	1 572 377
16. Adózás előtti nyereség	832 473	349 588	841 453	509 886	2 533 401
17. Adózás előtti veszteség	-351 169	-165 176	-166 630	-278 048	-961 024
18. Bevételek arányos eredmény (15. sor: 4. sor x 100)(%)	6,88	4,31	12,57	4,05	7,03
19. Adózás előtti eredményt csökkentő tételek	528 408	333 291	758 424	374 344	1 994 468
20. Adózás előtti eredményt növelő tételek	436 607	231 339	303 140	447 977	1 419 065
21. Számított adó alapja	577 444	167 641	215 628	217 694	1 178 408
22. Számított adó	102 261	23 232	30 038	28 890	184 422
23. Igénybe vett adókedvezmények	5 358	3 530	4 460	4 279	17 628
24. Adófizetési kötelezettség	96 481	19 594	25 448	24 473	165 997
25. Fizetett osztalék	186 438	146 831	147 915	172 942	654 127
26. Adóterhelés százaléka*	14,04	8,75	8,96	9,11	11,34
27. Mérleg szerinti eredmény	-38 545	13 731	459 015	25 287	459 489
28. Mérleg szerinti nyereség	312 283	180 422	626 204	302 871	1 421 782
29. Mérleg szerinti veszteség	-350 829	-166 690	-167 189	-277 584	-962 293
<b>Tulajdonosi adatok (adatok: százalékban)</b>					
1. Állami tulajdoni hányad	7,31	2,57	1,78	0,40	2,89
2. Önkormányzati tulajdoni hányad	0,91	0,98	0,76	1,23	0,97
3. Belföldi magánszemély tulajdoni hányad	17,41	26,40	12,79	42,32	24,66
4. Belföldi társasági tulajdoni hányad	32,59	29,77	70,70	5,21	35,84
5. MRP tulajdoni hányad	0,00	0,00	0,00	0,00	0,00
6. Külföldi tulajdoni hányad	36,52	39,43	13,68	50,71	34,05
7. Egyéb tulajdoni hányad	5,27	0,84	0,29	0,13	1,59
<b>Mérlegadatok (adatok: millió Ft-ban)</b>					
1. Mérlegfőösszeg	12 119 643	4 980 168	8 212 566	7 316 544	32 628 922
2. Jegyzett tőke	1 051 189	520 097	1 276 787	1 238 030	4 086 105
3. Saját tőke	3 386 049	1 654 879	3 680 148	3 719 645	12 440 723
4. Céltartalék	94 322	26 151	59 052	20 552	200 078
5. Átlagos statisztikai létszám (fő)	181 303	170 200	166 823	203 198	721 524

\* 26. sor nevezőjében pozitív adóalap

**A társasági adó kiemelt adatai**  
**2014. évben igazgatóságoként és régióként**  
**Kettős könyvvitelt vezető pénzügyintézet nélküli vállalkozások (SCV nélkül)**

Megnevezés	Észak-magyarországi Regionális Adó Főigazgatóság			
	Borsod-Abaúj-Zemplén	Heves	Nógrád	Összesen
Feldolgozott bevallások száma (db) (0-ás bevallások nélkül)	16 173	8 182	3 614	27 969
<b>Gazdálkodási adatok (adatok: millió Ft-ban)</b>				
1. Nettó árbevétel	3 359 618	1 365 481	347 386	5 072 487
2. Export árbevétel	1 404 606	712 696	160 511	2 277 814
3. Export árbevétel aránya (%)	41,81	52,19	46,21	44,91
4. Bevételek összesen	3 584 695	1 455 069	370 324	5 410 089
5. Költségek és ráfordítások összesen	3 478 200	1 399 824	358 742	5 236 768
6. Üzemi eredmény	124 008	60 746	14 187	198 942
7. Üzemi nyereség	159 509	81 285	18 826	259 621
8. Üzemi veszteség	-35 500	-20 539	-4 639	-60 679
9. Pénzügyi eredmény	-31 856	-5 410	-3 303	-40 570
10. Pénzügyi nyereség	11 460	3 189	1 070	15 721
11. Pénzügyi veszteség	-43 317	-8 600	-4 374	-56 291
12. Rendkívüli eredmény	14 342	-90	697	14 949
13. Rendkívüli nyereség	17 750	4 320	1 005	23 076
14. Rendkívüli veszteség	-3 408	-4 411	-307	-8 126
15. Adózás előtti eredmény	106 547	55 306	11 567	173 422
16. Adózás előtti nyereség	149 150	78 454	17 251	244 857
17. Adózás előtti veszteség	-42 603	-23 148	-5 683	-71 434
18. Bevételek arányos eredmény (15. sor: 4. sor x 100)(%)	2,97	3,80	3,12	3,21
19. Adózás előtti eredményt csökkentő tételek	200 252	78 747	19 263	298 263
20. Adózás előtti eredményt növelő tételek	165 727	70 306	16 207	252 241
21. Számított adó alapja	88 446	54 917	11 055	154 419
22. Számított adó	14 469	9 586	1 353	25 409
23. Igénybe vett adókedvezmények	3 285	2 422	95	5 803
24. Adófizetési kötelezettség	11 153	7 142	1 256	19 551
25. Fizetett osztalék	34 371	28 624	3 751	66 746
26. Adóterhelés százaléka*	10,13	10,46	9,36	10,19
27. Mérleg szerinti eredmény	63 032	16 608	6 252	85 893
28. Mérleg szerinti nyereség	105 079	39 797	11 933	156 811
29. Mérleg szerinti veszteség	-42 047	-23 188	-5 680	-70 917
<b>Tulajdonosi adatok (adatok: százalékban)</b>				
1. Állami tulajdoni hányad	6,87	2,05	9,34	6,07
2. Önkormányzati tulajdoni hányad	3,95	2,88	4,40	3,77
3. Belföldi magánszemély tulajdoni hányad	15,58	25,43	22,62	17,97
4. Belföldi társasági tulajdoni hányad	46,58	20,93	18,64	39,74
5. MRP tulajdoni hányad	0,00	0,00	0,00	0,00
6. Külföldi tulajdoni hányad	26,75	48,35	43,83	32,11
7. Egyéb tulajdoni hányad	0,26	0,37	1,17	0,34
<b>Mérlegadatok (adatok: millió Ft-ban)</b>				
1. Mérlegfőösszeg	2 856 557	1 040 416	274 006	4 170 980
2. Jegyzett tőke	382 330	102 674	32 541	517 546
3. Saját tőke	1 215 366	513 706	118 806	1 847 879
4. Céltartalék	17 066	32 792	2 002	51 861
5. Átlagos statisztikai létszám (fő)	90 297	45 961	18 477	154 735

\* 26. sor nevezőjében pozitív adóalap

**A társasági adó kiemelt adatai**  
**2014. évben igazgatóságoként és régióként**  
**Kettős könyvvitelt vezető pénzintézet nélküli vállalkozások (SCV nélkül)**

Megnevezés	Észak-alföldi Regionális Adó Főigazgatóság			
	Hajdú-Bihar	Jász-Nagykun-Szolnok	Szabolcs-Szatmár-Bereg	Összesen
Feldolgozott bevallások száma (db) (0-ás bevallások nélkül)	16 351	8 430	12 282	37 063
<b>Gazdálkodási adatok (adatok: millió Ft-ban)</b>				
1. Nettó árbevétel	2 723 649	2 093 661	1 760 908	6 578 219
2. Export árbevétel	677 450	1 058 902	606 590	2 342 942
3. Export árbevétel aránya (%)	24,87	50,58	34,45	35,62
4. Bevételek összesen	3 069 097	2 228 043	1 890 561	7 187 703
5. Költségek és ráfordítások összesen	2 882 042	2 148 033	1 807 658	6 837 735
6. Üzemi eredmény	144 943	88 323	89 437	322 704
7. Üzemi nyereség	173 361	101 987	113 226	388 575
8. Üzemi veszteség	-28 417	-13 663	-23 789	-65 870
9. Pénzügyi eredmény	38 420	-10 379	-7 873	20 168
10. Pénzügyi nyereség	73 314	5 174	6 631	85 120
11. Pénzügyi veszteség	-34 894	-15 553	-14 504	-64 952
12. Rendkívüli eredmény	3 690	2 065	1 339	7 094
13. Rendkívüli nyereség	9 393	3 081	4 591	17 066
14. Rendkívüli veszteség	-5 702	-1 016	-3 252	-9 971
15. Adózás előtti eredmény	186 312	80 034	82 899	349 246
16. Adózás előtti nyereség	229 832	98 879	107 830	436 542
17. Adózás előtti veszteség	-43 519	-18 845	-24 931	-87 296
18. Bevételek arányos eredmény (15. sor: 4. sor x 100)(%)	6,07	3,59	4,38	4,86
19. Adózás előtti eredményt csökkentő tételek	289 109	94 169	93 647	476 925
20. Adózás előtti eredményt növelő tételek	154 173	82 198	89 110	325 483
21. Számított adó alapja	66 877	77 073	88 540	232 491
22. Számított adó	13 580	11 644	12 555	37 781
23. Igénybe vett adókedvezmények	4 728	5 450	2 942	13 121
24. Adófizetési kötelezettség	8 800	6 070	9 540	24 411
25. Fizetett osztalék	55 166	19 676	52 322	127 165
26. Adóterhelés százaléka*	7,70	7,17	9,61	8,19
27. Mérleg szerinti eredmény	120 724	54 094	35 455	210 274
28. Mérleg szerinti nyereség	163 569	73 470	60 389	297 428
29. Mérleg szerinti veszteség	-42 844	-19 375	-24 933	-87 153
<b>Tulajdonosi adatok (adatok: százalékban)</b>				
1. Állami tulajdoni hányad	2,32	8,57	4,62	4,37
2. Önkormányzati tulajdoni hányad	7,64	3,33	2,63	5,09
3. Belföldi magánszemély tulajdoni hányad	23,00	26,41	18,68	22,26
4. Belföldi társasági tulajdoni hányad	50,08	16,56	8,02	29,20
5. MRP tulajdoni hányad	0,00	0,00	0,00	0,00
6. Külföldi tulajdoni hányad	16,09	44,91	65,32	38,39
7. Egyéb tulajdoni hányad	0,88	0,22	0,72	0,69
<b>Mérlegadatok (adatok: millió Ft-ban)</b>				
1. Mérlegfőösszeg	3 474 566	1 424 067	1 652 656	6 551 290
2. Jegyzett tőke	293 783	130 497	211 634	635 915
3. Saját tőke	1 607 236	762 502	747 423	3 117 161
4. Céltartalék	18 006	9 568	13 624	41 199
5. Átlagos statisztikai létszám (fő)	92 749	60 947	68 727	222 423

\* 26. sor nevezőjében pozitív adóalap

**A társasági adó kiemelt adatai**  
**2014. évben igazgatóságoként és régióként**  
**Kettős könyvvitelt vezető pénzügyintézet nélküli vállalkozások (SCV nélkül)**

Megnevezés	Dél-alföldi Regionális Adó Főigazgatóság			
	Bács-Kiskun	Békés	Csongrád	Összesen
Feldolgozott bevallások száma (db) (0-ás bevallások nélkül)	16 671	7 484	13 355	37 510
<b>Gazdálkodási adatok (adatok: millió Ft-ban)</b>				
1. Nettó árbevétel	3 372 196	852 126	1 899 171	6 123 493
2. Export árbevétel	1 500 721	185 341	389 380	2 075 443
3. Export árbevétel aránya (%)	44,50	21,75	20,50	33,89
4. Bevételek összesen	3 530 888	923 620	2 027 115	6 481 625
5. Költségek és ráfordítások összesen	3 387 890	874 326	1 926 928	6 189 145
6. Üzemi eredmény	158 496	52 747	98 896	310 140
7. Üzemi nyereség	187 989	60 053	118 951	366 994
8. Üzemi veszteség	-29 493	-7 306	-20 054	-56 853
9. Pénzügyi eredmény	-20 752	-4 027	591	-24 189
10. Pénzügyi nyereség	10 576	3 158	13 538	27 273
11. Pénzügyi veszteség	-31 329	-7 185	-12 947	-51 462
12. Rendkívüli eredmény	5 255	573	698	6 527
13. Rendkívüli nyereség	10 736	2 704	5 221	18 662
14. Rendkívüli veszteség	-5 481	-2 131	-4 522	-12 134
15. Adózás előtti eredmény	143 039	49 349	100 191	292 579
16. Adózás előtti nyereség	174 428	56 806	121 659	352 893
17. Adózás előtti veszteség	-31 388	-7 457	-21 468	-60 314
18. Bevételek arányos eredmény (15. sor: 4. sor x 100)(%)	4,05	5,34	4,94	4,51
19. Adózás előtti eredményt csökkentő tételek	192 193	56 633	107 116	355 943
20. Adózás előtti eredményt növelő tételek	149 355	43 111	81 103	273 570
21. Számított adó alapja	116 779	42 696	86 103	245 579
22. Számított adó	15 527	4 966	12 951	33 445
23. Igénybe vett adókedvezmények	4 176	1 267	2 265	7 710
24. Adófizetési kötelezettség	11 321	3 680	10 657	25 659
25. Fizetett osztalék	40 049	15 648	33 063	88 762
26. Adóterhelés százaléka*	8,85	8,24	10,74	9,44
27. Mérleg szerinti eredmény	66 149	29 741	53 254	149 145
28. Mérleg szerinti nyereség	97 678	36 824	75 079	209 582
29. Mérleg szerinti veszteség	-31 529	-7 082	-21 824	-60 436
<b>Tulajdonosi adatok (adatok: százalékban)</b>				
1. Állami tulajdoni hányad	1,72	13,16	1,21	3,21
2. Önkormányzati tulajdoni hányad	4,21	6,32	3,21	4,03
3. Belföldi magánszemély tulajdoni hányad	32,73	31,99	14,95	23,70
4. Belföldi társasági tulajdoni hányad	40,96	19,62	53,65	44,06
5. MRP tulajdoni hányad	0,00	0,00	0,00	0,00
6. Külföldi tulajdoni hányad	19,69	28,59	26,69	24,56
7. Egyéb tulajdoni hányad	0,70	0,33	0,29	0,44
<b>Mérlegadatok (adatok: millió Ft-ban)</b>				
1. Mérlegfőösszeg	2 304 907	724 569	1 729 860	4 759 336
2. Jegyzett tőke	195 043	85 955	282 525	563 523
3. Saját tőke	919 142	373 325	897 406	2 189 873
4. Céltartalék	18 176	4 086	11 244	33 507
5. Átlagos statisztikai létszám (fő)	92 101	43 543	71 699	207 343

\* 26. sor nevezőjében pozitív adóalap

**A társasági adó kiemelt adatai**  
**2014. évben igazgatóságoként és régióként**  
**Kettős könyvvitelt vezető pénzügyintézet nélküli vállalkozások (SCV nélkül)**

Megnevezés	Nyugat-dunántúli Regionális Adó Főigazgatóság			
	Győr-Moson-Sopron	Vas	Zala	Összesen
Feldolgozott bevallások száma (db) (0-ás bevallások nélkül)	16 043	7 513	8 864	32 420
<b>Gazdálkodási adatok (adatok: millió Ft-ban)</b>				
1. Nettó árbevétel	5 013 009	1 517 243	869 321	7 399 574
2. Export árbevétel	3 346 218	843 701	176 851	4 366 770
3. Export árbevétel aránya (%)	66,75	55,61	20,34	59,01
4. Bevételek összesen	5 246 679	1 604 225	936 651	7 787 556
5. Költségek és ráfordítások összesen	4 981 736	1 490 831	894 124	7 366 692
6. Üzemi eredmény	270 472	114 729	41 577	426 779
7. Üzemi nyereség	301 749	124 573	58 251	484 574
8. Üzemi veszteség	-31 277	-9 843	-16 674	-57 794
9. Pénzügyi eredmény	-9 102	-8 338	-1 249	-18 689
10. Pénzügyi nyereség	20 632	7 226	6 010	33 869
11. Pénzügyi veszteség	-29 735	-15 565	-7 259	-52 559
12. Rendkívüli eredmény	3 572	7 002	2 199	12 774
13. Rendkívüli nyereség	11 652	9 165	3 540	24 357
14. Rendkívüli veszteség	-8 079	-2 162	-1 340	-11 583
15. Adózás előtti eredmény	265 086	113 521	42 560	421 168
16. Adózás előtti nyereség	302 655	127 627	58 203	488 485
17. Adózás előtti veszteség	-37 568	-14 105	-15 643	-67 316
18. Bevételek arányos eredmény (15. sor: 4. sor x 100)(%)	5,05	7,08	4,54	5,41
19. Adózás előtti eredményt csökkentő tételek	520 985	154 207	59 847	735 040
20. Adózás előtti eredményt növelő tételek	360 901	95 711	51 468	508 080
21. Számított adó alapja	125 820	62 754	43 228	231 804
22. Számított adó	20 465	11 887	5 334	37 687
23. Igénybe vett adókedvezmények	3 597	3 502	1 101	8 201
24. Adófizetési kötelezettség	16 849	8 375	4 179	29 405
25. Fizetett osztalék	72 348	60 019	17 035	149 403
26. Adóterhelés százaléka*	10,29	9,85	8,58	9,88
27. Mérleg szerinti eredmény	171 648	63 226	21 961	256 836
28. Mérleg szerinti nyereség	209 267	77 382	37 766	324 416
29. Mérleg szerinti veszteség	-37 618	-14 156	-15 805	-67 580
<b>Tulajdonosi adatok (adatok: százalékban)</b>				
1. Állami tulajdoni hányad	5,78	8,17	1,56	5,57
2. Önkormányzati tulajdoni hányad	1,70	6,09	6,77	3,81
3. Belföldi magánszemély tulajdoni hányad	17,03	15,16	26,92	18,47
4. Belföldi társasági tulajdoni hányad	37,59	7,33	37,30	29,77
5. MRP tulajdoni hányad	0,00	0,00	0,00	0,00
6. Külföldi tulajdoni hányad	37,69	63,04	26,94	42,11
7. Egyéb tulajdoni hányad	0,21	0,21	0,51	0,27
<b>Mérlegadatok (adatok: millió Ft-ban)</b>				
1. Mérlegfőösszeg	6 877 651	1 469 909	800 418	9 147 979
2. Jegyzett tőke	312 673	146 125	110 615	569 414
3. Saját tőke	4 988 261	736 278	392 883	6 117 424
4. Céltartalék	48 811	13 496	6 597	68 905
5. Átlagos statisztikai létszám (fő)	111 264	49 192	45 135	205 591

\* 26. sor nevezőjében pozitív adóalap

**A társasági adó kiemelt adatai**  
**2014. évben igazgatóságonként és régióként**  
**Kettős könyvvitelt vezető pénzügyintézet nélküli vállalkozások (SCV nélkül)**

Megnevezés	Közép-dunántúli Regionális Adó Főigazgatóság			
	Fejér	Komárom-Esztergom	Veszprém	Összesen
Feldolgozott bevallások száma (db) (0-ás bevallások nélkül)	13 712	10 505	10 763	34 980
<b>Gazdálkodási adatok (adatok: millió Ft-ban)</b>				
1. Nettó árbevétel	3 463 216	2 824 042	1 500 017	7 787 275
2. Export árbevétel	1 603 041	1 696 940	665 542	3 965 525
3. Export árbevétel aránya (%)	46,29	60,09	44,37	50,92
4. Bevételek összesen	3 775 240	2 963 136	1 640 714	8 379 092
5. Költségek és ráfordítások összesen	3 599 009	2 862 010	1 563 394	8 024 414
6. Üzemi eredmény	166 723	111 545	87 194	365 462
7. Üzemi nyereség	218 580	138 891	103 698	461 171
8. Üzemi veszteség	-51 857	-27 346	-16 504	-95 708
9. Pénzügyi eredmény	5 299	-19 241	-14 828	-28 770
10. Pénzügyi nyereség	48 735	8 122	8 081	64 938
11. Pénzügyi veszteség	-43 435	-27 364	-22 909	-93 708
12. Rendkívüli eredmény	4 208	8 822	4 953	17 984
13. Rendkívüli nyereség	9 824	14 708	6 978	31 511
14. Rendkívüli veszteség	-5 616	-5 885	-2 025	-13 527
15. Adózás előtti eredmény	176 274	101 240	77 463	354 978
16. Adózás előtti nyereség	249 906	130 740	98 448	479 095
17. Adózás előtti veszteség	-73 632	-29 499	-20 984	-124 116
18. Bevételek arányos eredmény (15. sor: 4. sor x 100)(%)	4,67	3,42	4,72	4,24
19. Adózás előtti eredményt csökkentő tételek	263 606	168 059	103 212	534 878
20. Adózás előtti eredményt növelő tételek	188 905	147 340	84 092	420 338
21. Számított adó alapja	120 028	90 241	74 082	284 352
22. Számított adó	27 930	14 970	9 861	52 762
23. Igénybe vett adókedvezmények	10 257	2 871	2 934	16 062
24. Adófizetési kötelezettség	17 651	12 093	6 901	36 646
25. Fizetett osztalék	151 047	44 607	28 705	224 360
26. Adóterhelés százaléka*	9,50	10,91	8,74	9,76
27. Mérleg szerinti eredmény	34 783	51 097	38 959	124 840
28. Mérleg szerinti nyereség	108 940	82 456	59 943	251 339
29. Mérleg szerinti veszteség	-74 156	-31 358	-20 983	-126 499
<b>Tulajdonosi adatok (adatok: százalékban)</b>				
1. Állami tulajdoni hányad	0,66	2,17	4,15	1,83
2. Önkormányzati tulajdoni hányad	2,01	1,39	8,54	2,67
3. Belföldi magánszemély tulajdoni hányad	10,82	7,12	43,56	13,91
4. Belföldi társasági tulajdoni hányad	19,90	9,14	24,19	15,79
5. MRP tulajdoni hányad	0,00	0,00	0,00	0,00
6. Külföldi tulajdoni hányad	66,16	79,95	18,59	65,37
7. Egyéb tulajdoni hányad	0,45	0,23	0,97	0,43
<b>Mérlegadatok (adatok: millió Ft-ban)</b>				
1. Mérlegfőösszeg	3 006 166	1 860 164	1 299 397	6 165 728
2. Jegyzett tőke	373 709	393 889	129 059	896 658
3. Saját tőke	1 042 466	881 675	555 414	2 479 557
4. Céltartalék	32 430	30 105	16 162	78 699
5. Átlagos statisztikai létszám (fő)	101 720	64 509	61 643	227 872

\* 26. sor nevezőjében pozitív adóalap

**A társasági adó kiemelt adatai**  
**2014. évben igazgatóságoként és régióként**  
**Kettős könyvvitelt vezető pénzügyintézet nélküli vállalkozások (SCV nélkül)**

Megnevezés	Dél-dunántúli Regionális Adó Főigazgatóság			
	Baranya	Somogy	Tolna	Összesen
Feldolgozott bevallások száma (db) (0-ás bevallások nélkül)	13 098	8 514	6 129	27 741
<b>Gazdálkodási adatok (adatok: millió Ft-ban)</b>				
1. Nettó árbevétel	1 064 284	1 359 223	833 592	3 257 099
2. Export árbevétel	172 688	598 928	146 412	918 029
3. Export árbevétel aránya (%)	16,23	44,06	17,56	28,19
4. Bevételek összesen	1 164 221	1 462 516	889 966	3 516 704
5. Költségek és ráfordítások összesen	1 106 163	1 400 931	837 043	3 344 137
6. Üzemi eredmény	66 060	82 533	56 313	204 906
7. Üzemi nyereség	82 025	97 642	63 253	242 922
8. Üzemi veszteség	-15 965	-15 109	-6 940	-38 015
9. Pénzügyi eredmény	-11 207	-22 403	-3 701	-37 312
10. Pénzügyi nyereség	4 976	3 128	2 185	10 290
11. Pénzügyi veszteség	-16 183	-25 532	-5 887	-47 603
12. Rendkívüli eredmény	3 205	1 455	311	4 973
13. Rendkívüli nyereség	5 460	4 185	2 534	12 180
14. Rendkívüli veszteség	-2 255	-2 729	-2 222	-7 207
15. Adózás előtti eredmény	58 150	61 645	52 795	172 592
16. Adózás előtti nyereség	77 529	77 871	59 256	214 657
17. Adózás előtti veszteség	-19 379	-16 225	-6 460	-42 065
18. Bevételek arányos eredmény (15. sor: 4. sor x 100)(%)	4,99	4,22	5,93	4,91
19. Adózás előtti eredményt csökkentő tételek	97 063	95 871	60 597	253 531
20. Adózás előtti eredményt növelő tételek	74 064	75 339	60 855	210 259
21. Számított adó alapja	47 677	50 162	57 843	155 683
22. Számított adó	6 926	7 246	8 541	22 714
23. Igénybe vett adókedvezmények	1 562	2 829	1 778	6 170
24. Adófizetési kötelezettség	5 317	4 398	6 757	16 474
25. Fizetett osztalék	21 986	35 587	17 570	75 143
26. Adóterhelés százaléka*	8,81	7,80	11,33	9,34
27. Mérleg szerinti eredmény	26 224	22 017	20 296	68 539
28. Mérleg szerinti nyereség	45 693	38 254	26 673	110 621
29. Mérleg szerinti veszteség	-19 469	-16 236	-6 376	-42 082
<b>Tulajdonosi adatok (adatok: százalékban)</b>				
1. Állami tulajdoni hányad	1,25	4,51	4,74	3,69
2. Önkormányzati tulajdoni hányad	2,90	2,79	2,85	2,84
3. Belföldi magánszemély tulajdoni hányad	19,75	74,88	10,81	43,77
4. Belföldi társasági tulajdoni hányad	33,02	9,77	76,56	32,98
5. MRP tulajdoni hányad	0,00	0,00	0,00	0,00
6. Külföldi tulajdoni hányad	42,62	7,92	4,88	16,49
7. Egyéb tulajdoni hányad	0,45	0,13	0,17	0,23
<b>Mérlegadatok (adatok: millió Ft-ban)</b>				
1. Mérlegfőösszeg	1 208 759	1 594 602	746 103	3 549 465
2. Jegyzett tőke	221 354	391 962	208 548	821 865
3. Saját tőke	544 343	757 486	414 586	1 716 416
4. Céltartalék	10 887	12 539	26 948	50 374
5. Átlagos statisztikai létszám (fő)	54 882	47 117	33 366	135 365

\* 26. sor nevezőjében pozitív adóalap

**A társasági adó kiemelt adatai**  
**2014. évben igazgatóságonként és régióként**  
**Kettős könyvvitelt vezető pénzügyintézet nélküli vállalkozások (SCV nélkül)**

Megnevezés	Kiemelt Adózók Adóigazgatósága	Különös Hatásköri Szakterület	Országos összesen
Feldolgozott bevallások száma (db) (0-ás bevallások nélkül)	596	117	407 488
<b>Gazdálkodási adatok (adatok: millió Ft-ban)</b>			
1. Nettó árbevétel	24 519 729	99 939	79 730 585
2. Export árbevétel	8 044 234	3 778	27 500 327
3. Export árbevétel aránya (%)	32,81	3,78	34,49
4. Bevételek összesen	27 330 923	107 408	88 563 427
5. Költségek és ráfordítások összesen	26 644 512	105 106	84 541 101
6. Üzemi eredmény	975 358	2 875	3 674 304
7. Üzemi nyereség	1 271 369	4 451	5 041 805
8. Üzemi veszteség	-296 011	-1 576	-1 367 501
9. Pénzügyi eredmény	-46 438	-485	167 721
10. Pénzügyi nyereség	285 135	293	1 398 672
11. Pénzügyi veszteség	-331 573	-778	-1 230 950
12. Rendkívüli eredmény	-242 509	-87	180 299
13. Rendkívüli nyereség	128 131	166	691 631
14. Rendkívüli veszteség	-370 640	-254	-511 331
15. Adózás előtti eredmény	686 440	3 571	4 026 376
16. Adózás előtti nyereség	1 084 043	5 654	5 839 632
17. Adózás előtti veszteség	-397 603	-2 083	-1 813 256
18. Bevételek arányos eredmény (15. sor: 4. sor x 100)(%)	2,51	3,32	4,55
19. Adózás előtti eredményt csökkentő tételek	1 823 357	10 209	6 482 618
20. Adózás előtti eredményt növelő tételek	1 513 388	5 246	4 927 674
21. Számított adó alapja	324 773	-1 201	2 806 312
22. Számított adó	108 938	358	503 520
23. Igénybe vett adókedvezmények	23 273	8	97 981
24. Adófizetési kötelezettség	84 589	350	403 085
25. Fizetett osztalék	527 206	539	1 913 456
26. Adóterhelés százaléka*	13,13	10,63	10,83
27. Mérleg szerinti eredmény	129 624	-477	1 484 166
28. Mérleg szerinti nyereség	529 701	1 531	3 303 216
29. Mérleg szerinti veszteség	-400 076	-2 009	-1 819 049
<b>Tulajdonosi adatok (adatok: százalékban)</b>			
1. Állami tulajdoni hányad	8,73	86,90	4,83
2. Önkormányzati tulajdoni hányad	6,86	0,00	3,43
3. Belföldi magánszemély tulajdoni hányad	0,94	7,98	18,33
4. Belföldi társasági tulajdoni hányad	26,71	1,27	31,52
5. MRP tulajdoni hányad	0,00	0,00	0,00
6. Külföldi tulajdoni hányad	53,23	3,85	40,25
7. Egyéb tulajdoni hányad	3,53	0,00	1,64
<b>Mérlegadatok (adatok: millió Ft-ban)</b>			
1. Mérlegfőösszeg	24 489 753	123 901	91 587 358
2. Jegyzett tőke	2 767 879	11 265	10 870 174
3. Saját tőke	9 495 962	31 709	39 436 708
4. Céltartalék	574 234	1 315	1 100 176
5. Átlagos statisztikai létszám (fő)	354 392	6 742	2 235 987

\* 26. sor nevezőjében pozitív adóalap

**A társasági adó kiemelt adatai**  
**2014. évben igazgatóságoként és régióként**  
**Kettős könyvvitelt vezető vállalkozások (SCV nélkül)**

Megnevezés	Közép-magyarországi Regionális Adó Főigazgatóság				
	Észak-budapesti	Kelet-budapesti	Dél-budapesti	Pest megyei	Összesen
Feldolgozott bevallások száma (db) (0-ás bevallások nélkül)	52 691	52 399	48 216	61 211	214 517
<b>Gazdálkodási adatok (adatok: millió Ft-ban)</b>					
1. Nettó árbevétel	5 682 431	4 028 905	4 534 045	5 600 583	19 845 965
2. Export árbevétel	988 422	618 435	731 045	1 636 237	3 974 141
3. Export árbevétel aránya (%)	17,39	15,35	16,12	29,22	20,02
4. Bevételek összesen	7 621 290	4 670 936	5 540 781	6 223 272	24 056 279
5. Költségek és ráfordítások összesen	7 258 651	4 493 178	4 847 352	5 977 768	22 576 949
6. Üzemi eredmény	89 829	99 585	231 344	204 649	625 410
7. Üzemi nyereség	533 979	315 799	378 854	432 085	1 660 718
8. Üzemi veszteség	-444 150	-216 213	-147 509	-227 435	-1 035 308
9. Pénzügyi eredmény	-39 728	73 822	453 800	30 511	518 406
10. Pénzügyi nyereség	179 990	240 956	588 848	150 968	1 160 764
11. Pénzügyi veszteség	-219 719	-167 133	-135 047	-120 457	-642 357
12. Rendkívüli eredmény	312 537	4 349	8 283	10 342	335 513
13. Rendkívüli nyereség	367 765	26 303	33 990	19 399	447 459
14. Rendkívüli veszteség	-55 227	-21 954	-25 706	-9 056	-111 945
15. Adózás előtti eredmény	361 389	180 487	694 566	245 295	1 481 738
16. Adózás előtti nyereség	945 656	454 296	904 085	527 068	2 831 106
17. Adózás előtti veszteség	-584 267	-273 809	-209 519	-281 772	-1 349 367
18. Bevételek arányos eredmény (15. sor: 4. sor x 100)(%)	4,74	3,86	12,54	3,94	6,16
19. Adózás előtti eredményt csökkentő tételek	608 778	468 373	797 931	385 528	2 260 611
20. Adózás előtti eredményt növelő tételek	650 875	380 678	328 378	461 197	1 821 130
21. Számított adó alapja	596 471	170 999	240 186	228 018	1 235 676
22. Számított adó	109 269	24 767	34 774	30 379	199 190
23. Igénybe vett adókedvezmények	5 974	3 785	6 387	4 399	20 547
24. Adófizetési kötelezettség	102 873	20 873	28 257	25 838	177 843
25. Fizetett osztalék	242 543	171 900	187 871	175 472	777 786
26. Adóterhelés százaléka*	13,92	8,76	8,98	9,24	11,32
27. Mérleg szerinti eredmény	-213 652	-36 706	433 912	34 539	218 093
28. Mérleg szerinti nyereség	371 006	238 869	644 120	315 620	1 569 617
29. Mérleg szerinti veszteség	-584 658	-275 576	-210 207	-281 081	-1 351 524
<b>Tulajdonosi adatok (adatok: százalékban)</b>					
1. Állami tulajdoni hányad	6,94	1,15	1,72	0,32	2,38
2. Önkormányzati tulajdoni hányad	5,20	0,41	0,73	0,98	1,75
3. Belföldi magánszemély tulajdoni hányad	17,71	15,58	14,06	34,01	21,02
4. Belföldi társasági tulajdoni hányad	32,41	14,97	69,71	4,35	29,57
5. MRP tulajdoni hányad	0,00	0,00	0,00	0,00	0,00
6. Külföldi tulajdoni hányad	32,50	66,40	13,20	60,14	43,53
7. Egyéb tulajdoni hányad	5,24	1,49	0,57	0,19	1,74
<b>Mérlegadatok (adatok: millió Ft-ban)</b>					
1. Mérlegfőösszeg	14 607 336	8 497 126	8 884 981	8 033 966	40 023 411
2. Jegyzett tőke	1 239 936	1 255 520	1 354 147	1 568 189	5 417 794
3. Saját tőke	3 926 648	3 820 478	3 929 775	4 141 203	15 818 106
4. Céltartalék	184 468	35 230	76 960	23 957	320 617
5. Átlagos statisztikai létszám (fő)	188 169	173 781	169 296	205 681	736 927

\* 26. sor nevezőjében pozitív adóalap

**A társasági adó kiemelt adatai**  
**2014. évben igazgatóságoként és régióként**  
**Kettős könyvvitelt vezető vállalkozások (SCV nélkül)**

Megnevezés		Észak-magyarországi Regionális Adó Főigazgatóság			
		Borsod-Abaúj-Zemplén	Heves	Nógrád	Összesen
Feldolgozott bevallások száma (db) (0-ás bevallások nélkül)		16 615	8 383	3 704	28 702
<b>Gazdálkodási adatok (adatok: millió Ft-ban)</b>					
1.	Nettó árbevétel	3 371 763	1 377 593	348 884	5 098 240
2.	Export árbevétel	1 404 606	712 988	160 513	2 278 107
3.	Export árbevétel aránya (%)	41,66	51,76	46,01	44,68
4.	Bevételek összesen	3 620 589	1 471 111	373 129	5 464 830
5.	Költségek és ráfordítások összesen	3 498 010	1 416 371	361 405	5 275 788
6.	Üzemi eredmény	123 679	59 220	13 542	196 442
7.	Üzemi nyereség	161 102	82 044	19 007	262 155
8.	Üzemi veszteség	-37 423	-22 824	-5 465	-65 712
9.	Pénzügyi eredmény	-15 439	-4 363	-2 520	-22 323
10.	Pénzügyi nyereség	27 969	5 100	1 865	34 935
11.	Pénzügyi veszteség	-43 408	-9 463	-4 385	-57 258
12.	Rendkívüli eredmény	14 338	-117	701	14 923
13.	Rendkívüli nyereség	17 984	4 328	1 009	23 321
14.	Rendkívüli veszteség	-3 645	-4 445	-307	-8 398
15.	Adózás előtti eredmény	122 631	54 801	11 709	189 142
16.	Adózás előtti nyereség	166 255	79 661	17 445	263 362
17.	Adózás előtti veszteség	-43 623	-24 859	-5 736	-74 219
18.	Bevételarányos eredmény (15. sor: 4. sor x 100)(%)	3,39	3,73	3,14	3,46
19.	Adózás előtti eredményt csökkentő tételek	220 917	79 552	19 425	319 895
20.	Adózás előtti eredményt növelő tételek	168 006	71 962	16 343	256 312
21.	Számított adó alapja	86 548	55 552	11 187	153 288
22.	Számított adó	14 650	9 696	1 370	25 717
23.	Igénybe vett adókedvezmények	3 303	2 457	95	5 856
24.	Adófizetési kötelezettség	11 317	7 217	1 273	19 807
25.	Fizetett osztalék	34 998	28 749	3 773	67 521
26.	Adóterhelés százalék* <sup>*</sup>	10,11	10,40	9,37	10,16
27.	Mérleg szerinti eredmény	78 417	15 845	6 329	100 591
28.	Mérleg szerinti nyereség	121 344	40 539	12 058	173 942
29.	Mérleg szerinti veszteség	-42 927	-24 693	-5 729	-73 350
<b>Tulajdonosi adatok (adatok: százalékban)</b>					
1.	Állami tulajdoni hányad	6,56	1,97	10,94	5,93
2.	Önkormányzati tulajdoni hányad	6,78	2,79	4,25	5,83
3.	Belföldi magánszemély tulajdoni hányad	15,45	25,40	22,22	17,83
4.	Belföldi társasági tulajdoni hányad	44,89	20,67	18,00	38,44
5.	MRP tulajdoni hányad	0,00	0,00	0,00	0,00
6.	Külföldi tulajdoni hányad	25,84	48,02	42,69	31,26
7.	Egyéb tulajdoni hányad	0,48	1,15	1,91	0,70
<b>Mérlegadatok (adatok: millió Ft-ban)</b>					
1.	Mérlegfőösszeg	3 123 916	1 134 091	294 591	4 552 599
2.	Jegyzett tőke	400 141	106 524	33 727	540 393
3.	Saját tőke	1 355 358	526 628	121 761	2 003 748
4.	Céltartalék	17 947	33 751	2 003	53 702
5.	Átlagos statisztikai létszám (fő)	91 502	46 631	18 700	156 833

\* 26. sor nevezőjében pozitív adóalap

**A társasági adó kiemelt adatai**  
**2014. évben igazgatóságoként és régióként**  
**Kettős könyvvitelt vezető vállalkozások (SCV nélkül)**

Megnevezés		Észak-alföldi Regionális Adó Főigazgatóság			
		Hajdú-Bihar	Jász-Nagykun-Szolnok	Szabolcs-Szatmár-Bereg	Összesen
Feldolgozott bevallások száma (db) (0-ás bevallások nélkül)		16 734	8 615	12 549	37 898
<b>Gazdálkodási adatok (adatok: millió Ft-ban)</b>					
1.	Nettó árbevétel	2 734 216	2 099 364	1 767 345	6 600 927
2.	Export árbevétel	677 465	1 058 902	606 753	2 343 122
3.	Export árbevétel aránya (%)	24,78	50,44	34,33	35,50
4.	Bevételek összesen	3 082 914	2 236 803	1 904 341	7 224 059
5.	Költségek és ráfordítások összesen	2 893 625	2 156 076	1 820 792	6 870 494
6.	Üzemi eredmény	145 703	88 004	86 110	319 818
7.	Üzemi nyereség	174 621	102 872	113 945	391 438
8.	Üzemi veszteség	-28 918	-14 868	-27 834	-71 620
9.	Pénzügyi eredmény	39 888	-9 341	-3 909	26 637
10.	Pénzügyi nyereség	74 943	6 566	10 688	92 198
11.	Pénzügyi veszteség	-35 055	-15 908	-14 597	-65 561
12.	Rendkívüli eredmény	3 697	2 064	1 347	7 109
13.	Rendkívüli nyereség	9 435	3 088	4 646	17 170
14.	Rendkívüli veszteség	-5 737	-1 024	-3 299	-10 061
15.	Adózás előtti eredmény	188 545	80 749	83 545	352 840
16.	Adózás előtti nyereség	232 404	99 659	109 237	441 301
17.	Adózás előtti veszteség	-43 859	-18 909	-25 691	-88 460
18.	Bevételek arányos eredmény (15. sor: 4. sor x 100)(%)	6,12	3,61	4,39	4,88
19.	Adózás előtti eredményt csökkentő tételek	291 070	94 479	94 335	479 886
20.	Adózás előtti eredményt növelő tételek	155 200	82 687	90 652	328 540
21.	Számított adó alapja	68 305	78 001	90 199	236 506
22.	Számított adó	13 725	11 738	12 729	38 193
23.	Igénybe vett adókedvezmények	4 752	5 458	2 975	13 185
24.	Adófizetési kötelezettség	8 922	6 155	9 681	24 758
25.	Fizetett osztalék	55 514	19 827	52 943	128 285
26.	Adóterhelés százaléka*	7,71	7,20	9,59	8,19
27.	Mérleg szerinti eredmény	122 360	54 555	35 298	212 215
28.	Mérleg szerinti nyereség	165 448	73 975	61 068	300 492
29.	Mérleg szerinti veszteség	-43 087	-19 419	-25 769	-88 277
<b>Tulajdonosi adatok (adatok: százalékban)</b>					
1.	Állami tulajdoni hányad	2,29	8,47	5,11	4,50
2.	Önkormányzati tulajdoni hányad	7,55	3,29	2,61	5,02
3.	Belföldi magánszemély tulajdoni hányad	23,49	26,35	18,68	22,46
4.	Belföldi társasági tulajdoni hányad	49,87	17,05	7,86	29,07
5.	MRP tulajdoni hányad	0,00	0,00	0,00	0,00
6.	Külföldi tulajdoni hányad	15,92	44,40	63,74	37,78
7.	Egyéb tulajdoni hányad	0,87	0,43	2,00	1,16
<b>Mérlegadatok (adatok: millió Ft-ban)</b>					
1.	Mérlegfőösszeg	3 559 771	1 511 566	1 763 250	6 834 588
2.	Jegyzett tőke	297 445	132 007	216 908	646 361
3.	Saját tőke	1 624 499	771 479	764 403	3 160 382
4.	Céltartalék	18 636	9 839	14 263	42 739
5.	Átlagos statisztikai létszám (fő)	93 522	61 602	69 836	224 960

\* 26. sor nevezőjében pozitív adóalap

**A társasági adó kiemelt adatai**  
**2014. évben igazgatóságoként és régióként**  
**Kettős könyvvitelt vezető vállalkozások (SCV nélkül)**

Megnevezés	Dél-alföldi Regionális Adó Főigazgatóság			
	Bács-Kiskun	Békés	Csongrád	Összesen
Feldolgozott bevallások száma (db) (0-ás bevallások nélkül)	17 054	7 663	13 678	38 395
<b>Gazdálkodási adatok (adatok: millió Ft-ban)</b>				
1. Nettó árbevétel	3 385 054	856 810	1 958 810	6 200 674
2. Export árbevétel	1 501 443	185 344	390 596	2 077 383
3. Export árbevétel aránya (%)	44,36	21,63	19,94	33,50
4. Bevételek összesen	3 556 107	932 465	2 110 739	6 599 312
5. Költségek és ráfordítások összesen	3 410 068	883 032	2 030 287	6 323 389
6. Üzemi eredmény	156 151	50 991	74 142	281 285
7. Üzemi nyereség	189 667	60 518	121 264	371 450
8. Üzemi veszteség	-33 516	-9 526	-47 121	-90 165
9. Pénzügyi eredmény	-15 043	-2 149	5 215	-11 977
10. Pénzügyi nyereség	16 469	5 336	22 103	43 909
11. Pénzügyi veszteség	-31 513	-7 485	-16 888	-55 886
12. Rendkívüli eredmény	4 931	590	1 094	6 616
13. Rendkívüli nyereség	10 859	2 735	5 650	19 245
14. Rendkívüli veszteség	-5 927	-2 145	-4 556	-12 629
15. Adózás előtti eredmény	146 079	49 488	80 456	276 023
16. Adózás előtti nyereség	178 457	57 620	123 283	359 361
17. Adózás előtti veszteség	-32 377	-8 132	-42 827	-83 337
18. Bevételek arányos eredmény (15. sor: 4. sor x 100)(%)	4,11	5,31	3,81	4,18
19. Adózás előtti eredményt csökkentő tételek	197 954	57 522	110 357	365 835
20. Adózás előtti eredményt növelő tételek	152 132	44 008	103 503	299 644
21. Számított adó alapja	117 015	43 088	86 243	246 347
22. Számított adó	15 710	5 006	13 164	33 881
23. Igénybe vett adókedvezmények	4 194	1 273	2 275	7 743
24. Adófizetési kötelezettség	11 486	3 715	10 859	26 061
25. Fizetett osztalék	41 943	15 709	33 483	91 135
26. Adóterhelés százaléka*	8,85	8,24	10,73	9,44
27. Mérleg szerinti eredmény	66 838	30 138	32 639	129 616
28. Mérleg szerinti nyereség	99 029	37 433	75 791	212 253
29. Mérleg szerinti veszteség	-32 190	-7 294	-43 152	-82 637
<b>Tulajdonosi adatok (adatok: százalékban)</b>				
1. Állami tulajdoni hányad	1,64	13,01	1,16	3,09
2. Önkormányzati tulajdoni hányad	4,06	6,24	3,09	3,89
3. Belföldi magánszemély tulajdoni hányad	32,05	32,39	15,46	23,77
4. Belföldi társasági tulajdoni hányad	41,94	19,77	53,28	44,34
5. MRP tulajdoni hányad	0,00	0,00	0,00	0,00
6. Külföldi tulajdoni hányad	19,33	28,26	26,44	24,23
7. Egyéb tulajdoni hányad	0,97	0,32	0,58	0,68
<b>Mérlegadatok (adatok: millió Ft-ban)</b>				
1. Mérlegfösszeg	2 503 539	819 274	1 909 543	5 232 356
2. Jegyzett tőke	204 707	86 964	294 202	585 874
3. Saját tőke	967 175	382 567	917 538	2 267 281
4. Céltartalék	19 134	4 907	32 712	56 754
5. Átlagos statisztikai létszám (fő)	93 195	44 184	73 006	210 385

\* 26. sor nevezőjében pozitív adóalap

**A társasági adó kiemelt adatai**  
**2014. évben igazgatóságoként és régióként**  
**Kettős könyvvitelt vezető vállalkozások (SCV nélkül)**

Megnevezés		Nyugat-dunántúli Regionális Adó Főigazgatóság			
		Győr-Moson-Sopron	Vas	Zala	Összesen
Feldolgozott bevallások száma (db) (0-ás bevallások nélkül)		16 425	7 672	9 101	33 198
<b>Gazdálkodási adatok (adatok: millió Ft-ban)</b>					
1.	Nettó árbevétel	5 040 671	1 520 911	873 874	7 435 458
2.	Export árbevétel	3 347 594	843 708	176 859	4 368 162
3.	Export árbevétel aránya (%)	66,41	55,47	20,24	58,75
4.	Bevételek összesen	5 283 037	1 614 496	946 290	7 843 825
5.	Költségek és ráfordítások összesen	5 014 150	1 508 916	900 803	7 423 870
6.	Üzemi eredmény	271 251	103 300	41 348	415 901
7.	Üzemi nyereség	303 917	124 995	59 178	488 091
8.	Üzemi veszteség	-32 665	-21 694	-17 829	-72 189
9.	Pénzügyi eredmény	-5 370	-4 726	1 839	-8 257
10.	Pénzügyi nyereség	24 666	10 859	9 458	44 984
11.	Pénzügyi veszteség	-30 037	-15 586	-7 618	-53 242
12.	Rendkívüli eredmény	3 006	7 006	2 298	12 311
13.	Rendkívüli nyereség	11 683	9 180	3 654	24 517
14.	Rendkívüli veszteség	-8 676	-2 174	-1 355	-12 206
15.	Adózás előtti eredmény	269 031	105 707	45 519	420 259
16.	Adózás előtti nyereség	307 396	128 201	61 706	497 304
17.	Adózás előtti veszteség	-38 364	-22 493	-16 186	-77 044
18.	Bevételelárányos eredmény (15. sor: 4. sor x 100)(%)	5,09	6,55	4,81	5,36
19.	Adózás előtti eredményt csökkentő tételek	525 958	157 017	62 853	745 830
20.	Adózás előtti eredményt növelő tételek	364 032	107 842	52 271	524 146
21.	Számított adó alapja	128 165	64 348	44 081	236 595
22.	Számított adó	20 713	12 108	5 420	38 243
23.	Igénybe vett adókedvezmények	3 655	3 502	1 110	8 269
24.	Adófizetési kötelezettség	17 039	8 595	4 256	29 892
25.	Fizetett osztalék	76 250	60 327	19 460	156 039
26.	Adóterhelés százaléka*	10,25	9,91	8,59	9,88
27.	Mérleg szerinti eredmény	172 576	55 022	22 482	250 080
28.	Mérleg szerinti nyereség	210 535	77 576	38 756	326 868
29.	Mérleg szerinti veszteség	-37 958	-22 554	-16 274	-76 787
<b>Tulajdonosi adatok (adatok: százalékban)</b>					
1.	Állami tulajdoni hányad	5,57	8,06	1,54	5,43
2.	Önkormányzati tulajdoni hányad	3,90	6,01	6,86	5,00
3.	Belföldi magánszemély tulajdoni hányad	17,31	15,40	27,38	18,76
4.	Belföldi társasági tulajdoni hányad	36,50	8,13	37,02	29,40
5.	MRP tulajdoni hányad	0,00	0,00	0,00	0,00
6.	Külföldi tulajdoni hányad	36,39	62,20	26,61	41,06
7.	Egyéb tulajdoni hányad	0,33	0,21	0,59	0,35
<b>Mérlegadatok (adatok: millió Ft-ban)</b>					
1.	Mérlegfőösszeg	7 053 558	1 543 497	854 242	9 451 299
2.	Jegyzett tőke	324 084	148 137	112 018	584 240
3.	Saját tőke	5 025 881	734 007	398 794	6 158 683
4.	Céltartalék	49 824	13 764	7 182	70 770
5.	Átlagos statisztikai létszám (fő)	113 119	49 635	45 641	208 395

\* 26. sor nevezőjében pozitív adóalap

**A társasági adó kiemelt adatai**  
**2014. évben igazgatóságoként és régióként**  
**Kettős könyvvitelt vezető vállalkozások (SCV nélkül)**

Megnevezés		Közép-dunántúli Regionális Adó Főigazgatóság			
		Fejér	Komárom-Esztergom	Veszprém	Összesen
Feldolgozott bevallások száma (db) (0-ás bevallások nélkül)		14 000	10 763	11 006	35 769
<b>Gazdálkodási adatok (adatok: millió Ft-ban)</b>					
1.	Nettó árbevétel	3 471 831	2 827 865	1 505 423	7 805 120
2.	Export árbevétel	1 603 150	1 696 940	665 542	3 965 633
3.	Export árbevétel aránya (%)	46,18	60,01	44,21	50,81
4.	Bevételek összesen	3 800 955	2 967 799	1 664 728	8 433 482
5.	Költségek és ráfordítások összesen	3 613 194	2 867 400	1 583 927	8 064 521
6.	Üzemi eredmény	166 650	111 425	87 283	365 358
7.	Üzemi nyereség	219 221	139 302	104 276	462 800
8.	Üzemi veszteség	-52 571	-27 876	-16 993	-97 442
9.	Pénzügyi eredmény	16 682	-19 849	-14 360	-17 527
10.	Pénzügyi nyereség	62 268	8 263	8 605	79 138
11.	Pénzügyi veszteség	-45 585	-28 113	-22 966	-96 665
12.	Rendkívüli eredmény	4 428	8 822	7 877	21 129
13.	Rendkívüli nyereség	10 141	14 728	9 906	34 777
14.	Rendkívüli veszteség	-5 712	-5 906	-2 029	-13 647
15.	Adózás előtti eredmény	187 803	100 513	80 944	369 262
16.	Adózás előtti nyereség	263 999	131 190	102 367	497 557
17.	Adózás előtti veszteség	-76 195	-30 676	-21 422	-128 294
18.	Bevételek arányos eredmény (15. sor: 4. sor x 100)(%)	4,94	3,39	4,86	4,38
19.	Adózás előtti eredményt csökkentő tételek	278 559	168 420	107 082	554 061
20.	Adózás előtti eredményt növelő tételek	190 663	148 633	84 876	424 172
21.	Számított adó alapja	119 014	90 673	74 661	284 349
22.	Számított adó	28 022	15 016	9 920	52 959
23.	Igénybe vett adókedvezmények	10 257	2 873	2 943	16 074
24.	Adófizetési kötelezettség	17 744	12 136	6 951	36 832
25.	Fizetett osztalék	159 332	44 675	28 980	232 988
26.	Adóterhelés százaléka*	9,50	10,90	8,74	9,76
27.	Mérleg szerinti eredmény	33 743	50 567	42 289	126 601
28.	Mérleg szerinti nyereség	110 462	82 799	63 519	256 780
29.	Mérleg szerinti veszteség	-76 718	-32 231	-21 229	-130 179
<b>Tulajdonosi adatok (adatok: százalékban)</b>					
1.	Állami tulajdoni hányad	0,91	2,12	3,66	1,85
2.	Önkormányzati tulajdoni hányad	2,27	1,80	7,52	2,88
3.	Belföldi magánszemély tulajdoni hányad	11,04	8,44	43,18	14,91
4.	Belföldi társasági tulajdoni hányad	22,08	9,39	28,41	17,64
5.	MRP tulajdoni hányad	0,00	0,00	0,00	0,00
6.	Külföldi tulajdoni hányad	63,25	78,03	16,37	62,30
7.	Egyéb tulajdoni hányad	0,44	0,23	0,86	0,42
<b>Mérlegadatok (adatok: millió Ft-ban)</b>					
1.	Mérlegfőösszeg	3 115 695	1 896 821	1 373 508	6 386 025
2.	Jegyzett tőke	394 873	403 635	146 498	945 007
3.	Saját tőke	1 097 289	892 849	580 261	2 570 399
4.	Céltartalék	32 790	30 452	16 468	79 712
5.	Átlagos statisztikai létszám (fő)	102 450	64 920	62 090	229 460

\* 26. sor nevezőjében pozitív adóalap

**A társasági adó kiemelt adatai**  
**2014. évben igazgatóságoként és régióként**  
**Kettős könyvvitelt vezető vállalkozások (SCV nélkül)**

Megnevezés	Dél-dunántúli Regionális Adó Főigazgatóság			
	Baranya	Somogy	Tolna	Összesen
Feldolgozott bevallások száma (db) (0-ás bevallások nélkül)	13 483	8 745	6 280	28 508
<b>Gazdálkodási adatok (adatok: millió Ft-ban)</b>				
1. Nettó árbevétel	1 073 356	1 362 467	837 802	3 273 626
2. Export árbevétel	172 794	598 928	146 413	918 136
3. Export árbevétel aránya (%)	16,10	43,96	17,48	28,05
4. Bevételek összesen	1 184 313	1 466 848	899 587	3 550 749
5. Költségek és ráfordítások összesen	1 125 840	1 404 899	846 413	3 377 154
6. Üzemi eredmény	61 268	82 388	53 625	197 283
7. Üzemi nyereség	83 419	98 020	63 694	245 134
8. Üzemi veszteség	-22 151	-15 631	-10 068	-47 851
9. Pénzügyi eredmény	-6 068	-21 957	-845	-28 870
10. Pénzügyi nyereség	10 503	3 586	5 070	19 161
11. Pénzügyi veszteség	-16 571	-25 543	-5 915	-48 031
12. Rendkívüli eredmény	3 271	1 516	394	5 182
13. Rendkívüli nyereség	5 544	4 247	2 650	12 442
14. Rendkívüli veszteség	-2 272	-2 730	-2 256	-7 259
15. Adózás előtti eredmény	58 566	62 008	53 047	173 622
16. Adózás előtti nyereség	79 127	78 356	60 082	217 566
17. Adózás előtti veszteség	-20 561	-16 347	-7 035	-43 944
18. Bevételek arányos eredmény (15. sor: 4. sor x 100)(%)	4,95	4,23	5,90	4,89
19. Adózás előtti eredményt csökkentő tételek	98 776	96 151	60 978	255 906
20. Adózás előtti eredményt növelő tételek	76 788	75 556	61 656	214 002
21. Számított adó alapja	49 349	50 520	58 825	158 694
22. Számított adó	7 096	7 283	8 644	23 023
23. Igénybe vett adókedvezmények	1 579	2 831	1 793	6 204
24. Adófizetési kötelezettség	5 469	4 433	6 845	16 748
25. Fizetett osztalék	22 276	35 667	17 851	75 795
26. Adóterhelés százaléka*	8,81	7,81	11,28	9,33
27. Mérleg szerinti eredmény	26 287	22 214	20 482	68 984
28. Mérleg szerinti nyereség	46 722	38 573	27 053	112 349
29. Mérleg szerinti veszteség	-20 434	-16 359	-6 570	-43 364
<b>Tulajdonosi adatok (adatok: százalékban)</b>				
1. Állami tulajdoni hányad	1,20	4,50	4,68	3,63
2. Önkormányzati tulajdoni hányad	5,90	2,79	3,05	3,72
3. Belföldi magánszemély tulajdoni hányad	19,58	74,86	11,41	43,52
4. Belföldi társasági tulajdoni hányad	31,91	9,76	75,75	32,58
5. MRP tulajdoni hányad	0,00	0,00	0,00	0,00
6. Külföldi tulajdoni hányad	40,90	7,90	4,81	16,24
7. Egyéb tulajdoni hányad	0,51	0,19	0,29	0,31
<b>Mérlegadatok (adatok: millió Ft-ban)</b>				
1. Mérlegfőösszeg	1 361 983	1 619 675	842 388	3 824 047
2. Jegyzett tőke	230 783	392 729	211 312	834 825
3. Saját tőke	575 560	760 914	425 335	1 761 810
4. Céltartalék	12 522	12 638	27 541	52 702
5. Átlagos statisztikai létszám (fő)	55 831	47 450	33 909	137 190

\* 26. sor nevezőjében pozitív adóalap

**A társasági adó kiemelt adatai**  
**2014. évben igazgatóságoként és régióként**  
**Kettős könyvvitelt vezető vállalkozások (SCV nélkül)**

Megnevezés	Kiemelt Adózók Adó-igazgatósága	Különös Hatásköri Szakterület	Országos összesen
Feldolgozott bevallások száma (db) (0-ás bevallások nélkül)	684	119	417 790
<b>Gazdálkodási adatok (adatok: millió Ft-ban)</b>			
1. Nettó árbevétel	27 548 129	100 768	83 908 913
2. Export árbevétel	8 060 309	3 778	27 988 777
3. Export árbevétel aránya (%)	29,26	3,75	33,36
4. Bevételek összesen	32 459 983	108 261	95 740 785
5. Költségek és ráfordítások összesen	32 228 807	106 150	92 247 127
6. Üzemi eredmény	1 210 761	2 683	3 614 943
7. Üzemi nyereség	1 931 088	4 467	5 817 345
8. Üzemi veszteség	-720 327	-1 783	-2 202 401
9. Pénzügyi eredmény	-535 425	-484	-79 822
10. Pénzügyi nyereség	482 793	293	1 958 178
11. Pénzügyi veszteség	-1 018 218	-778	-2 038 000
12. Rendkívüli eredmény	-444 160	-87	-41 462
13. Rendkívüli nyereség	180 723	166	759 823
14. Rendkívüli veszteség	-624 883	-254	-801 286
15. Adózás előtti eredmény	231 205	3 379	3 497 474
16. Adózás előtti nyereség	1 223 887	5 670	6 337 118
17. Adózás előtti veszteség	-992 682	-2 290	-2 839 643
18. Bevételek arányos eredmény (15. sor: 4. sor x 100)(%)	0,71	3,12	3,65
19. Adózás előtti eredményt csökkentő tételek	2 135 402	10 217	7 127 648
20. Adózás előtti eredményt növelő tételek	2 436 390	5 246	6 309 586
21. Számított adó alapja	482 255	-1 400	3 032 313
22. Számított adó	153 362	359	564 931
23. Igénybe vett adókedvezmények	32 285	8	110 174
24. Adófizetési kötelezettség	119 994	351	452 290
25. Fizetett osztalék	662 630	539	2 192 722
26. Adóterhelés százaléka*	13,50	10,63	11,04
27. Mérleg szerinti eredmény	-372 862	-477	732 842
28. Mérleg szerinti nyereség	555 794	1 531	3 509 630
29. Mérleg szerinti veszteség	-928 657	-2 009	-2 776 787
<b>Tulajdonosi adatok (adatok: százalékban)</b>			
1. Állami tulajdoni hányad	21,54	86,90	8,76
2. Önkormányzati tulajdoni hányad	4,49	0,00	3,33
3. Belföldi magánszemély tulajdoni hányad	1,05	7,98	15,79
4. Belföldi társasági tulajdoni hányad	18,39	1,27	26,43
5. MRP tulajdoni hányad	0,00	0,00	0,00
6. Külföldi tulajdoni hányad	51,08	3,85	43,77
7. Egyéb tulajdoni hányad	3,46	0,00	1,92
<b>Mérlegadatok (adatok: millió Ft-ban)</b>			
1. Mérlegfőösszeg	59 498 785	123 901	135 927 014
2. Jegyzett tőke	4 231 871	11 265	13 797 634
3. Saját tőke	12 911 753	31 709	46 683 876
4. Céltartalék	3 313 626	1 315	3 991 940
5. Átlagos statisztikai létszám (fő)	400 637	6 742	2 311 529

\* 26. sor nevezőjében pozitív adóalap

## Egyszerűsített vállalkozói adó (eva) nettó befizetések alakulása a 2014-2015. években, regionális adó főigazgatóságoként

Területi szervezetek (igazgatóságok, régiók)	2014		2015	
	Nyilvántartott adóalanyok száma* 2014. XII. 31-én (fő, ill. db)	2014. XII. 31-ig befizetett adó** (millió Ft)	Nyilvántartott adóalanyok száma* 2015. XII. 31.-én (fő, ill. db)	2015. XII. 31-ig befizetett adó** (millió Ft)
Közép-magyarországi Regionális Adó Főigazgatóság	24 210	59 233	21 408	55 271
Észak-magyarországi Regionális Adó Főigazgatóság	2 148	4 296	1 859	3 865
Észak-alföldi Regionális Adó Főigazgatóság	2 983	6 724	2 610	6 102
Dél-alföldi Regionális Adó Főigazgatóság	3 000	6 992	2 578	6 204
Nyugat-dunántúli Regionális Adó Főigazgatóság	2 952	6 832	2 537	6 181
Közép-dunántúli Regionális Adó Főigazgatóság	3 297	7 269	2 850	6 731
Dél-dunántúli Regionális Adó Főigazgatóság	2 589	5 368	2 237	4 955
Kiemelt Adózók Adóigazgatósága + kizárólagos ill. szakterület	109	71	89	60
<b>Országos összesen</b>	<b>41 288</b>	<b>96 785</b>	<b>36 168</b>	<b>89 369</b>

\* A nyilvántartott adóalanyok száma felülvizsgált adat.

\*\* A pénzforgalmi információk a folyószámlára könyvelt adatok alapján készültek. A 2014. évre a lezárt folyószámla alapján, mindkét esztendőre a nem eva körbe tartozók kiszűrésével kerültek leválogatásra.

## Bevallások járulékadatai 2014. évben régiónként

Egészségbiztosítási Alapot megillető járulékok és egészségügyi hozzájárulás	Országos összesen	Közép-magyarországi régió				Összesen
		Észak-Budapest	Kelet-Budapest	Dél-Budapest	Pest	
1. Foglalk. terhelő természetbeni egészségbiztosítási járulék	0	0	0	0	0	0
2. Foglalk. terhelő pénzbeli egészségbiztosítási járulék	0	0	0	0	0	0
3. Egyéni vállalkozó természetbeni egészségbiztosítási járuléka	0	0	0	0	0	0
4. Egyéni vállalkozó pénzbeli egészségbiztosítási járuléka	0	0	0	0	0	0
5. A biztosítottól levont természetbeni egészségbiztosítási járulék 188+293	352 088	47 380	21 607	26 817	17 607	113 412
6. A biztosítottól levont pénzbeli egészségbiztosítási járulék 188+293	261 573	35 176	15 758	19 777	13 034	83 745
7. Egyéni vállalk. saját személyére vonatkozó természetbeni egészségbizt. járuléka	5 969	223	275	276	664	1 438
8. Egyéni vállalk. saját személyére vonatkozó pénzbeli egészségbizt. járuléka	4 471	169	211	211	503	1 094
<b>9. 188-as és 293-as adónemről az egészségbiztosítási alapot illető összesen</b>	<b>624 101</b>	<b>82 948</b>	<b>37 851</b>	<b>47 081</b>	<b>31 808</b>	<b>199 689</b>
10. Egészségügyi szolgáltatási járulék	7 017	695	630	718	852	2 896
11. Űstermelők kezezeményes járuléka	1 028	2	3	4	58	67
12. Űstermelők természetbeni egészségbiztosítási járuléka	135	0	0	0	10	11
13. Űstermelők pénzbeli egészségbiztosítási járuléka	103	0	0	0	8	9
14. Kifizetői terhelő ekho egészségbizt. alapot illető része	473	75	82	75	10	242
15. Magánszemélyi terhelő ekho egészségbizt. alapot illető része	1 056	168	183	166	24	541
16. START kártyás foglalk. utáni köt. egészségbizt. alapot illető része	0	0	0	0	0	0
17. Egyszerűsített foglalkoztatásból eredő közteher egészségbizt. alapot illető része	116	6	6	7	9	27
<b>18. Összesen (10-17. sorok adatai)</b>	<b>9 928</b>	<b>946</b>	<b>904</b>	<b>970</b>	<b>971</b>	<b>3 793</b>
19. Tételcsomag egészségügyi hozzájárulás	0	0	0	0	0	0
20. Százalékos mértékű egészségügyi hozzájárulás	155 605	16 665	8 084	11 185	7 484	43 418
<b>21. Összesen (19-20. sorok egészségügyi hozzájárulás adatai)</b>	<b>155 605</b>	<b>16 665</b>	<b>8 084</b>	<b>11 185</b>	<b>7 484</b>	<b>43 418</b>

## Bevallások járulékadatai 2014. évben régiónként

Egészségbiztosítási Alapot megillető járulékok és egészségügyi hozzájárulás	Országos összesen	Közép-magyarországi régió				
		Észak-Budapest	Kelet-Budapest	Dél-Budapest	Pest	
Összesen						
22. Egyéni vállalkozói és őstermelői szochó egészségbzt. alapot illető része	1 454	55	66	67	165	354
23. Kedvezmény nélküli szochó egészségbzt. alapot illető része	102 734	14 383	6 569	7 894	4 912	33 757
24. START kártérítés foglalkoztatott utáni szochó egészségbzt. alapot illető része 10%	1	0	0	0	0	0
25. START kártérítés foglalkoztatott utáni szochó egészségbzt. alapot illető része 10%	23	2	1	1	2	6
26. START PLUSZ kártérítés foglalkoztatott utáni szochó egészségbzt. alapot illető része 10%	0	0	0	0	0	0
27. START PLUSZ kártérítés foglalkoztatott utáni szochó egészségbzt. alapot illető része 20%	0	0	0	0	0	0
28. START EXTRA kártérítés foglalkoztatott utáni szochó egészségbzt. alapot illető része 10%	0	0	0	0	0	0
29. Karrier híd program szochó egészségbzt. alapot illető része 13,5%	0	0	0	0	0	0
30. Munkabérek nettó ért. megőrzése esetén fiz. szochó egészségbzt. alapot illető része	0	0	0	0	0	0
31. Két kedvezmény esetén fizetett szochó egészségbzt. alapot illető része	0	0	0	0	0	0
32. Részmunkaidőben foglalk. utáni szochó egészségbzt. alapot illető része 20%	16	2	2	2	3	9
33. Közfoglalkoztatott személyek utáni szochó egészségbzt. alapot illető része 13,5%	1 164	54	16	41	7	119
34. Szakképzettséget nem íg. munkakör foglalkozt. utáni szochó eg. bzt. alapot illető r. 12,5%	1 534	114	117	120	161	512
35. 180 napnál több munkav. rend. 25 év alattiak utáni 12,5% szochó eg. bzt. alapot illető r.	678	51	44	38	39	173
36. 55 év felettek utáni 12,5% szochó egészségbzt. alapot illető része	2 125	283	120	174	120	697
37. GYED-dei érintettek 12,5% szochó egészségbzt. alapot illető része	32	2	1	1	1	5
38. Szabad vállalkozási zónában lévő vállalkozások 12,5% szochó eg. bzt. alapot illető része	0	0	0	0	0	0
39. Doktori képzésben részt vevő hallgatóként foglal. 12,5% szochó eg. bzt. alapot illető része	1	0	0	0	0	0
40. Tbj. R.5/d § (1) bekezdés a) pont szerinti szochó egészségbiztosítási alapot illető része	-41	0	0	0	0	0
<b>41. Szociális hozzájárulás összesen</b>	<b>109 721</b>	<b>14 946</b>	<b>6 936</b>	<b>8 338</b>	<b>5 410</b>	<b>35 632</b>
42. Tájékoztató adat a természetbeni eg. bzt. járulék terhére érvény. családi járulék kedvez.	10 616	1 127	500	749	638	3 015
43. Tájékoztató adat a pénzbeli eg. bzt. járulék terhére érvény. családi járulék kedvezményről	6 408	662	288	434	385	1 769

## Bevallások járulékadatai 2014. évben régiónként

Egészségbiztosítási Alapot megillető járulékok és egészségügyi hozzájárulás	Észak-magyarországi régió				Észak-alföldi régió			
	Borsod-Abaúj-Zemplén	Heves	Nógrád	Összesen	Hajdú-Bihar	Jász-Nagykun-Szolnok	Szabolcs-Szatmár-Bereg	Összesen
1. Foglalk. terhelő természetbeni egészségbiztosítási járulék	0	0	0	0	0	0	0	0
2. Foglalk. terhelő pénzbeli egészségbiztosítási járulék	0	0	0	0	0	0	0	0
3. Egyéni vállalkozó természetbeni egészségbiztosítási járuléka	0	0	0	0	0	0	0	0
4. Egyéni vállalkozó pénzbeli egészségbiztosítási járuléka	0	0	0	0	0	0	0	0
5. A biztosítottól levont természetbeni egészségbiztosítási járulék 188+293	12 633	6 424	2 523	21 580	11 533	7 611	9 026	28 171
6. A biztosítottól levont pénzbeli egészségbiztosítási járulék 188+293	9 384	4 770	1 871	16 026	8 592	5 637	6 730	20 959
7. Egyéni vállalk. saját személyére vonatkozó természetbeni egészségbizt. járuléka	307	199	107	614	376	207	371	954
8. Egyéni vállalk. saját személyére vonatkozó pénzbeli egészségbizt. járuléka	230	149	80	458	280	155	276	711
<b>9. 188-as és 293-as adónemről az egészségbiztosítási alapot illető összesen</b>	<b>22 554</b>	<b>11 542</b>	<b>4 581</b>	<b>38 678</b>	<b>20 781</b>	<b>13 610</b>	<b>16 403</b>	<b>50 795</b>
10. Egészségügyi szolgáltatási járulék	320	190	105	614	331	219	251	801
11. Űstermelők kedvezményes járuléka	33	31	8	72	110	57	93	259
12. Űstermelők természetbeni egészségbiztosítási járuléka	6	7	1	13	9	8	6	23
13. Űstermelők pénzbeli egészségbiztosítási járuléka	4	5	1	10	7	6	5	18
14. Kifizetői terhelő ekho egészségbizt. alapot illető része	11	3	0	15	13	4	4	21
15. Magánszemélyi terhelő ekho egészségbizt. alapot illető része	25	7	1	33	29	8	9	46
16. START kártyás foglalk. utáni köt. egészségbizt. alapot illető része	0	0	0	0	0	0	0	0
17. Egyszerűsített foglalkoztatásból eredő közteher egészségbizt. alapot illető része	8	5	2	15	7	4	11	22
<b>18. Összesen (10-17. sorok adatai)</b>	<b>407</b>	<b>248</b>	<b>118</b>	<b>772</b>	<b>506</b>	<b>306</b>	<b>379</b>	<b>1 190</b>
19. Tételcs. egészségügyi hozzájárulás	0	0	0	0	0	0	0	0
20. Százalékos mértékű egészségügyi hozzájárulás	4 666	2 823	806	8 294	5 031	3 521	3 407	11 959
<b>21. Összesen (19-20. sorok egészségügyi hozzájárulás adatai)</b>	<b>4 666</b>	<b>2 823</b>	<b>806</b>	<b>8 294</b>	<b>5 031</b>	<b>3 521</b>	<b>3 407</b>	<b>11 959</b>

## Bevallások járulékadatai 2014. évben régiónként

Egészségbiztosítási Alapot megillető járulékok és egészségügyi hozzájárulás	Észak-magyarországi régió				Észak-alföldi régió			
	Borsod-Abaúj-Zemplén	Heves	Nógrád	Összesen	Hajdú-Bihar	Jász-Nagykun-Szolnok	Szabolcs-Szatmár-Bereg	Összesen
22. Egyéni vállalkozói és őstermelői szociho egészségbíz. alapot illető része	73	48	26	147	89	51	88	228
23. Kedvezmény nélküli szociho egészségbíz. alapot illető része	3 423	1 779	642	5 845	3 110	2 043	2 415	7 567
24. START kártérítés foglalkoztatott utáni szociho egészségbíz. alapot illető része 10%	0	0	0	0	0	0	0	0
25. START kártérítés foglalkoztatott utáni szociho egészségbíz. alapot illető része 10%	1	0	0	2	1	1	0	2
26. START PLUSZ kártérítés foglalkoztatott utáni szociho egészségbíz. alapot illető része 10%	0	0	0	0	0	0	0	0
27. START PLUSZ kártérítés foglalkoztatott utáni szociho egészségbíz. alapot illető része 20%	0	0	0	0	0	0	0	0
28. START EXTRA kártérítés foglalkoztatott utáni szociho egészségbíz. alapot illető része 10%	0	0	0	0	0	0	0	0
29. Karrier híd program szociho egészségbíz. alapot illető része 13,5%	0	0	0	0	0	0	0	0
30. Munkabérek nettó ért. megőrzése esetén fiz. szociho egészségbíz. alapot illető része	0	0	0	0	0	0	0	0
31. Két kedvezmény esetén fizetett szociho egészségbíz. alapot illető része	0	0	0	0	0	0	0	0
32. Részmunkaidőben foglalk. utáni szociho egészségbíz. alapot illető része 20%	0	0	0	1	1	0	0	2
33. Közfoglalkoztatott személyek utáni szociho egészségbíz. alapot illető része 13,5%	192	37	39	268	94	68	177	339
34. Szakképzettséget nem ig. munkakör foglalkozt. utáni szociho eg. bizt. alapot illető r. 12,5%	62	30	12	105	71	45	54	170
35. 180 napnál több munkav. rend. 25 év alattiak utáni 12,5% szociho eg. bizt. alapot illető r.	26	11	4	40	19	21	15	55
36. 55 év felettek utáni 12,5% szociho egészségbíz. alapot illető része	101	48	19	168	76	64	70	209
37. GYED-dei érintettek 12,5% szociho egészségbíz. alapot illető része	1	0	0	1	1	1	1	2
38. Szabad vállalkozási zónában lévő vállalkozások 12,5% szociho eg. bizt. alapot illető része	0	0	0	0	0	0	0	0
39. Doktori képzésben részt vevő hallgatóként foglalk. 12,5% szociho eg. bizt. alapot illető része	0	0	0	0	0	0	0	0
40. Tbj. R.5/d § (1) bekezdés a) pont szerinti szociho egészségbiztosítási alapot illető része	0	0	0	0	0	0	0	0
<b>41. Szociális hozzájárulás összesen</b>	<b>3 879</b>	<b>1 953</b>	<b>742</b>	<b>6 577</b>	<b>3 462</b>	<b>2 294</b>	<b>2 820</b>	<b>8 574</b>
42. Tájékoztató adat a természetbeni eg.bizt. járulék terhére érvény. családi járulék kedvez.	594	217	113	924	493	325	532	1 350
43. Tájékoztató adat a pénzbeli eg.bizt. járulék terhére érvény. családi járulék kedvezményről	386	134	74	594	305	208	344	857

## Bevallások járulékadatai 2014. évben régiónként

Egészségbiztosítási Alapot megillető járulékok és egészségügyi hozzájárulás	Dél-alföldi régió				Nyugat-dunántúli régió			
	Bács-Kiskun	Békés	Csongrád	Összesen	Győr-Moson-Sopron	Vas	Zala	Összesen
1. Foglalk. terhelő természetbeni egészségbiztosítási járulék	0	0	0	0	0	0	0	0
2. Foglalk. terhelő pénzbeli egészségbiztosítási járulék	0	0	0	0	0	0	0	0
3. Egyéni vállalkozó természetbeni egészségbiztosítási járuléka	0	0	0	0	0	0	0	0
4. Egyéni vállalkozó pénzbeli egészségbiztosítási járuléka	0	0	0	0	0	0	0	0
5. A biztosítottól levont természetbeni egészségbiztosítási járulék 188+293	10 597	5 970	8 973	25 540	15 207	6 411	5 510	27 128
6. A biztosítottól levont pénzbeli egészségbiztosítási járulék 188+293	7 866	4 409	6 645	18 920	11 328	4 765	4 096	20 189
7. Egyéni vállalk. saját személyére vonatkozó természetbeni egészségbizt. járuléka	372	240	275	887	384	213	223	821
8. Egyéni vállalk. saját személyére vonatkozó pénzbeli egészségbizt. járuléka	278	178	204	660	286	158	166	610
<b>9. 188-as és 293-as adónemről az egészségbiztosítási alapot illető összesen</b>	<b>19 113</b>	<b>10 797</b>	<b>16 097</b>	<b>46 007</b>	<b>27 205</b>	<b>11 547</b>	<b>9 995</b>	<b>48 748</b>
10. Egészségügyi szolgáltatási járulék	342	212	301	855	275	147	185	608
11. Őstermelők kedvezményes járuléka	173	110	94	377	37	18	22	76
12. Őstermelők természetbeni egészségbiztosítási járuléka	19	10	9	39	7	4	5	17
13. Őstermelők pénzbeli egészségbiztosítási járuléka	15	8	7	30	5	3	4	12
14. Kifizetői terhelő ekho egészségbizt. alapot illető része	5	3	11	19	23	4	3	30
15. Magánszemélyi terhelő ekho egészségbizt. alapot illető része	11	7	25	43	51	9	7	66
16. START kártyás foglalk. utáni köt. egészségbizt. alapot illető része	0	0	0	0	0	0	0	0
17. Egyszerűsített foglalkoztatásból eredő közteher egészségbizt. alapot illető része	8	5	6	20	3	2	3	8
<b>18. Összesen (10-17. sorok adatai)</b>	<b>573</b>	<b>355</b>	<b>453</b>	<b>1 383</b>	<b>401</b>	<b>187</b>	<b>229</b>	<b>817</b>
19. Tételcs. egészségügyi hozzájárulás	0	0	0	0	0	0	0	0
20. Százalékos mértékű egészségügyi hozzájárulás	5 049	2 551	3 892	11 492	6 778	2 484	2 453	11 715
<b>21. Összesen (19-20. sorok egészségügyi hozzájárulás adatai)</b>	<b>5 049</b>	<b>2 551</b>	<b>3 892</b>	<b>11 492</b>	<b>6 778</b>	<b>2 484</b>	<b>2 453</b>	<b>11 715</b>

## Bevallások járulékadatai 2014. évben régiónként

Egészségbiztosítási Alapot megillető járulékok és egészségügyi hozzájárulás	Dél-alföldi régió				Nyugat-dunántúli régió			
	Bács-Kiskun	Békés	Csongrád	Összesen	Győr-Moson-Sopron	Vas	Zala	Összesen
22. Egyéni vállalkozói és őstermelői szociho egészségbíz. alapot illető része	95	60	67	221	94	50	54	198
23. Kedvezmény nélküli szociho egészségbíz. alapot illető része	2 876	1 578	2 477	6 931	4 374	1 838	1 521	7 734
24. START kártérítés foglalkoztatott utáni szociho egészségbíz. alapot illető része 10%	0	0	0	0	0	0	0	0
25. START kártérítés foglalkoztatott utáni szociho egészségbíz. alapot illető része 10%	1	1	1	3	2	1	1	3
26. START PLUSZ kártérítés foglalkoztatott utáni szociho egészségbíz. alapot illető része 10%	0	0	0	0	0	0	0	0
27. START PLUSZ kártérítés foglalkoztatott utáni szociho egészségbíz. alapot illető része 20%	0	0	0	0	0	0	0	0
28. START EXTRA kártérítés foglalkoztatott utáni szociho egészségbíz. alapot illető része 10%	0	0	0	0	0	0	0	0
29. Karrier híd program szociho egészségbíz. alapot illető része 13,5%	0	0	0	0	0	0	0	0
30. Munkabérek nettó ért. megőrzése esetén fiz. szociho egészségbíz. alapot illető része	0	0	0	0	0	0	0	0
31. Két kedvezmény esetén fizetett szociho egészségbíz. alapot illető része	0	0	0	0	0	0	0	0
32. Részmunkaidőben foglalk. utáni szociho egészségbíz. alapot illető része 20%	1	0	1	2	1	0	0	1
33. Közfoglalkoztatott személyek utáni szociho egészségbíz. alapot illető része 13,5%	42	78	41	161	11	15	20	46
34. Szakképzettség nem ig. munkakör foglalkozt. utáni szociho eg. bizt. alapot illető r. 12,5%	82	40	65	187	61	34	32	127
35. 180 napnál több munkav. rend. 25 év alattiak utáni 12,5% szociho eg. bizt. alapot illető r.	30	10	17	57	45	17	14	76
36. 55 év felettek utáni 12,5% szociho egészségbíz. alapot illető része	81	51	63	195	89	44	48	181
37. GYED-dei érintettek 12,5% szociho egészségbíz. alapot illető része	1	1	1	3	1	1	0	2
38. Szabad vállalkozási zónában lévő vállalkozások 12,5% szociho eg. bizt. alapot illető része	0	0	0	0	0	0	0	0
39. Doktori képzésben részt vevő hallgatóként foglalk. 12,5% szociho eg. bizt. alapot illető része	0	0	0	0	0	0	0	0
40. Tbj. R.5/d § (1) bekezdés a) pont szerinti szociho egészségbiztosítási alapot illető része	0	0	0	0	0	0	0	0
<b>41. Szociális hozzájárulás összesen</b>	<b>3 209</b>	<b>1 819</b>	<b>2 733</b>	<b>7 760</b>	<b>4 678</b>	<b>2 000</b>	<b>1 690</b>	<b>8 368</b>
42. Tájékoztató adat a természetbeni eg.bizt. járulék terhére érvény. családi járulék kedvez.	388	252	364	1 004	422	202	168	793
43. Tájékoztató adat a pénzbeli eg.bizt. járulék terhére érvény. családi járulék kedvezményről	231	156	220	607	253	124	101	479

**Bevallások járulékadatai 2014. évben régiónként**

Egészségbiztosítási Alapot megillető járulékok és egészségügyi hozzájárulás	Közép-dunántúli régió				Dél-dunántúli régió			
	Fejér	Komárom-Esztergom	Veszprém	Összesen	Baranya	Somogy	Tolna	Összesen
1. Foglalk. terhelő természetbeni egészségbiztosítási járulék	0	0	0	0	0	0	0	0
2. Foglalk. terhelő pénzbeli egészségbiztosítási járulék	0	0	0	0	0	0	0	0
3. Egyéni vállalkozó természetbeni egészségbiztosítási járuléka	0	0	0	0	0	0	0	0
4. Egyéni vállalkozó pénzbeli egészségbiztosítási járuléka	0	0	0	0	0	0	0	0
5. A biztosítottól levont természetbeni egészségbiztosítási járulék 188+293	12 719	9 316	7 762	29 796	7 549	6 056	4 610	18 215
6. A biztosítottól levont pénzbeli egészségbiztosítási járulék 188+293	9 471	6 925	5 768	22 165	5 606	4 503	3 423	13 532
7. Egyéni vállalk. saját személyére vonatkozó természetbeni egészségbizt. járuléka	227	173	267	667	208	215	161	584
8. Egyéni vállalk. saját személyére vonatkozó pénzbeli egészségbizt. járuléka	170	130	199	499	155	161	121	437
<b>9. 188-as és 293-as adónemről az egészségbiztosítási alapot illető összesen</b>	<b>22 587</b>	<b>16 544</b>	<b>13 996</b>	<b>53 127</b>	<b>13 518</b>	<b>10 935</b>	<b>8 315</b>	<b>32 768</b>
10. Egészségügyi szolgáltatási járulék	244	174	222	640	255	205	139	599
11. Űstermelők kezezeményes járuléka	39	11	20	71	30	37	38	105
12. Űstermelők természetbeni egészségbiztosítási járuléka	9	3	4	16	5	5	7	16
13. Űstermelők pénzbeli egészségbiztosítási járuléka	6	2	3	12	3	4	5	12
14. Kifizetői terhelő ekho egészségbizt. alapot illető része	26	5	13	44	6	6	4	15
15. Magánszemélyi terhelő ekho egészségbizt. alapot illető része	58	12	30	99	13	12	9	34
16. START kártyás foglalk. utáni köt. egészségbizt. alapot illető része	0	0	0	0	0	0	0	0
17. Egyszerűsített foglalkoztatásból eredő közteher egészségbizt. alapot illető része	4	3	3	10	5	5	2	12
<b>18. Összesen (10-17. sorok adatai)</b>	<b>386</b>	<b>210</b>	<b>295</b>	<b>892</b>	<b>317</b>	<b>274</b>	<b>204</b>	<b>793</b>
19. Tételcsomagú egészségügyi hozzájárulás	0	0	0	0	0	0	0	0
20. Százalékos mértékű egészségügyi hozzájárulás	5 985	4 352	3 578	13 916	2 689	2 306	2 651	7 646
<b>21. Összesen (19-20. sorok egészségügyi hozzájárulás adatai)</b>	<b>5 985</b>	<b>4 352</b>	<b>3 578</b>	<b>13 916</b>	<b>2 689</b>	<b>2 306</b>	<b>2 651</b>	<b>7 646</b>

## Bevallások járulékadatai 2014. évben régiónként

Egészségbiztosítási Alapot megillető járulékok és egészségügyi hozzájárulás	Közép-dunántúli régió			Dél-dunántúli régió			
	Fejér	Komárom-Esztergom	Veszprém	Baranya	Somogy	Tolna	Összesen
22. Egyéni vállalkozói és őstermelői szociho egészségbizt. alapot illető része	58	42	63	50	51	40	141
23. Kedvezmény nélküli szociho egészségbizt. alapot illető része	3 712	2 690	2 148	2 157	1 715	1 275	5 147
24. START kártérítés foglalkoztatott utáni szociho egészségbizt. alapot illető része 10%	0	0	0	0	0	0	0
25. START kártérítés foglalkoztatott utáni szociho egészségbizt. alapot illető része 10%	2	1	1	1	0	1	2
26. START PLUSZ kártérítés foglalkoztatott utáni szociho egészségbizt. alapot illető része 10%	0	0	0	0	0	0	0
27. START PLUSZ kártérítés foglalkoztatott utáni szociho egészségbizt. alapot illető része 20%	0	0	0	0	0	0	0
28. START EXTRA kártérítés foglalkoztatott utáni szociho egészségbizt. alapot illető része 10%	0	0	0	0	0	0	0
29. Karrier híd program szociho egészségbizt. alapot illető része 13,5%	0	0	0	0	0	0	0
30. Munkabérek nettó ért. megőrzése esetén fiz. szociho egészségbizt. alapot illető része	0	0	0	0	0	0	0
31. Két kedvezmény esetén fizetett szociho egészségbizt. alapot illető része	0	0	0	0	0	0	0
32. Részmunkaidőben foglalk. utáni szociho egészségbizt. alapot illető része 20%	0	0	0	1	0	0	1
33. Közfoglalkoztatott személyek utáni szociho egészségbizt. alapot illető része 13,5%	25	13	20	58	37	20	133
34. Szakképzettség nem ig. munkakör foglalkozt. utáni szociho eg. bizt. alapot illető r. 12,5%	53	43	43	139	45	30	121
35. 180 napnál több munkav. rend. 25 év alattiak utáni 12,5% szociho eg. bizt. alapot illető r.	35	23	20	78	13	8	30
36. 55 év felettiek utáni 12,5% szociho egészségbizt. alapot illető része	79	58	62	199	48	31	136
37. GYED-dei érintettek 12,5% szociho egészségbizt. alapot illető része	1	1	1	3	0	0	1
38. Szabad vállalkozási zónában lévő vállalkozások 12,5% szociho eg. bizt. alapot illető része	0	0	0	0	0	0	0
39. Doktori képzésben részt vevő hallgatóként foglalk. 12,5% szociho eg. bizt. alapot illető része	0	0	0	0	0	0	0
40. Tbj. R.5/d § (1) bekezdés a) pont szerinti szociho egészségbiztosítási alapot illető része	0	0	0	0	0	0	0
<b>41. Szociális hozzájárulás összesen</b>	<b>3 965</b>	<b>2 871</b>	<b>2 358</b>	<b>9 194</b>	<b>1 909</b>	<b>1 405</b>	<b>5 712</b>
42. Tájékoztató adat a természetbeni eg.bizt. járulék terhére érvény. családi járulék kedvez.	397	272	273	942	223	152	671
43. Tájékoztató adat a pénzbeli eg.bizt. járulék terhére érvény. családi járulék kedvezményről	241	165	166	572	137	90	408

## Bevallások járulékadatai 2014. évben régiónként

Egészségbiztosítási Alapot megillető járulékok és egészségügyi hozzájárulás	Kiemelt Adózók Igazgatósága		
	KAIG	Kizárólagos ill. terület	Összesen
1. Foglalk. terhelő természetbeni egészségbiztosítási járulék	0	0	0
2. Foglalk. terhelő pénzbeli egészségbiztosítási járulék	0	0	0
3. Egyéni vállalkozó természetbeni egészségbiztosítási járuléka	0	0	0
4. Egyéni vállalkozó pénzbeli egészségbiztosítási járuléka	0	0	0
5. A biztosítottól levont természetbeni egészségbiztosítási járulék 188+293	70 190	18 055	88 245
6. A biztosítottól levont pénzbeli egészségbiztosítási járulék 188+293	52 476	13 562	66 038
7. Egyéni vállalk. saját személyére vonatkozó természetbeni egészségbizt. járuléka	0	4	4
8. Egyéni vállalk. saját személyére vonatkozó pénzbeli egészségbizt. járuléka	0	3	3
<b>9. 188-as és 293-as adónemről az egészségbiztosítási alapot illető összesen</b>	<b>122 666</b>	<b>31 624</b>	<b>154 290</b>
10. Egészségügyi szolgáltatási járulék	0	2	3
11. Őstermelők kedvezményes járuléka	0	1	1
12. Őstermelők természetbeni egészségbiztosítási járuléka	0	0	0
13. Őstermelők pénzbeli egészségbiztosítási járuléka	0	0	0
14. Kifizetőt terhelő ekho egészségbizt. alapot illető része	86	1	87
15. Magánszemélyt terhelő ekho egészségbizt. alapot illető része	192	1	193
16. START kártyás foglalk. utáni köt. egészségbizt. alapot illető része	0	0	0
17. Egyszerűsített foglalkoztatásból eredő közteher egészségbizt. alapot illető része	2	0	2
<b>18. Összesen (10-17. sorok adatai)</b>	<b>280</b>	<b>5</b>	<b>286</b>
19. Tételtes egészségügyi hozzájárulás	0	0	0
20. Százalékos mértékű egészségügyi hozzájárulás	42 094	5 071	47 166
<b>21. Összesen (19-20. sorok egészségügyi hozzájárulás adatai)</b>	<b>42 094</b>	<b>5 071</b>	<b>47 166</b>

## Bevallások járulékadatai 2014. évben régiónként

Egészségbiztosítási Alapot megillető járulékok és egészségügyi hozzájárulás	Kiemelt Adózók Igazgatósága		
	KAIG	Kizárólagos ill. terület	Összesen
22. Egyéni vállalkozói és őstermelői szochó egészségbizt. alapot illető része	0	1	1
23. Kedvezmény nélküli szochó egészségbizt. alapot illető része	21 395	5 809	27 205
24. START kártérítési foglalkoztatott utáni szochó egészségbizt. alapot illető része 10%	0	0	0
25. START kártérítési foglalkoztatott utáni szochó egészségbizt. alapot illető része 10%	2	1	2
26. START PLUSZ kártérítési foglalkoztatott utáni szochó egészségbizt. alapot illető része 10%	0	0	0
27. START PLUSZ kártérítési foglalkoztatott utáni szochó egészségbizt. alapot illető része 20%	0	0	0
28. START EXTRA kártérítési foglalkoztatott utáni szochó egészségbizt. alapot illető része 10%	0	0	0
29. Karrier híd program szochó egészségbizt. alapot illető része 13,5%	0	0	0
30. Munkabérek nettó ért. megőrzése esetén fiz. szochó egészségbizt. alapot illető része	0	0	0
31. Két kedvezmény esetén fizetett szochó egészségbizt. alapot illető része	0	0	0
32. Részmunkaidőben foglalk. utáni szochó egészségbizt. alapot illető része 20%	0	0	0
33. Közfoglalkoztatott személyek utáni szochó egészségbizt. alapot illető része 13,5%	15	26	41
34. Szakképzettség nem ig. munkakör foglalkozt. utáni szochó eg. bizt. alapot illető r. 12,5%	171	3	174
35. 180 napnál több munkav. rend. 25 év alattiak utáni 12,5% szochó eg. bizt. alapot illető r.	152	16	168
36. 55 év felettiek utáni 12,5% szochó egészségbizt. alapot illető része	303	36	340
37. GYED-dei érintettek 12,5% szochó egészségbizt. alapot illető része	13	0	13
38. Szabad vállalkozási zónában lévő vállalkozások 12,5% szochó eg. bizt. alapot illető része	0	0	0
39. Doktori képzésben részt vevő hallgatóként foglalk. 12,5% szochó eg. bizt. alapot illető része	0	0	0
40. Tbj. R.5/d § (1) bekezdés a) pont szerinti szochó egészségbiztosítási alapot illető része	0	-41	-41
<b>41. Szociális hozzájárulás összesen</b>	<b>22 051</b>	<b>5 851</b>	<b>27 903</b>
42. Tájékoztató adat a természetbeni eg.bizt. járulék terhére érvény. családi járulék kedvez.	1 300	617	1 918
43. Tájékoztató adat a pénzbeli eg.bizt. járulék terhére érvény. családi járulék kedvezményről	755	367	1 122

## Bevallások járulékadatai 2014. évben régiónként

Nyugdíjbiztosítási Alapot megillető járulékok	Országos összesen	Közép-magyarországi régió				Összesen
		Észak-Budapest	Kelet-Budapest	Dél-Budapest	Pest	
1. Foglalkoztató nyugdíjbiztosítási járuléka	0	0	0	0	0	0
2. Egyéni vállalkozók és mg. őstermelő nyugdíjbiztosítási járuléka	0	0	0	0	0	0
3. Biztosított foglalkoztatottak nyugdíjjáruléka 125+291	898 638	121 183	54 526	68 193	44 428	288 330
4. Munkanélküli ellátás/Álláskeresési támogatás után fizetett nyugdíjjáruléka 125+291	5 427	1 168	5	4	5	1 182
5. GYED, GYES, GYET stb. utáni nyugdíjjáruléka 125+291	10 657	1 814	0	2 076	0	3 889
6. Egyéni vállalkozók és mg. őstermelő saját jogon fizetett nyugdíjjáruléka	13 402	544	613	649	1 488	3 294
7. Mnypp tag biztosított foglalkoztatottak nyugdíjjáruléka	0	0	0	0	0	0
8. Felsovgálói díj utáni nyugdíjbiztosítási járuléka	533	208	79	56	24	367
9. Őstermelő kedvezményes nyugdíjjáruléka	2 601	5	8	11	145	169
<b>10. Összesen (1-9 sorok összege)</b>	<b>931 258</b>	<b>124 922</b>	<b>55 231</b>	<b>70 989</b>	<b>46 090</b>	<b>297 231</b>
11. Kifizetői terhelő ekho nyugdíjbiztosítási alapot illető része	12 653	2 006	2 195	1 994	280	6 475
12. Magánszemélyt terhelő ekho nyugdíjbiztosítási alapot illető része	2 478	386	425	384	56	1 249
13. START kártyás foglalk. utáni köt. nyugdíjbizt. alapot illető része	0	0	0	0	0	0
14. Korkezdmény-biztosítási járuléka	19 048	1 032	271	464	267	2 034
15. Egyszerűsített foglalkoztatásból eredő közteher nyugdíjbiztosítási alapot ill. része	12 161	577	641	616	944	2 779
<b>16. Összesen (11-15 sorok összege)</b>	<b>46 340</b>	<b>4 001</b>	<b>3 532</b>	<b>3 458</b>	<b>1 547</b>	<b>12 537</b>
17. Egyéni vállalkozói és őstermelői szochó nyugdíjbizt. alapot illető része	32 322	1 186	1 453	1 474	3 633	7 746
18. Kedvezmény nélküli szochó nyugdíjbizt. alapot illető része	2 025 513	283 380	123 169	155 279	95 865	657 694
19. START kártyás foglalk. utáni szochó nyugdíjbizt. alapot illető része 10%	23	1	2	1	2	7

## Bevallások járulékadatai 2014. évben régiónként

Nyugdíjbiztosítási Alapot megillető járulékok	Országos összesen	Közép-magyarországi régió				Összesen
		Észak-Budapest	Kelet-Budapest	Dél-Budapest	Pest	
20. START kártyás foglalk. utáni szochó nyugdíjbizt. alapot illető része 20%	588	45	27	29	44	146
21. START PLUSZ kártyás foglalk. utáni szochó nyugdíjbizt. alapot illető része 10%	0	0	0	0	0	0
22. START PLUSZ kártyás foglalk. utáni szochó nyugdíjbizt. alapot illető része 20%	0	0	0	0	0	0
23. START EXTRA kártyás foglalk. utáni szochó nyugdíjbizt. alapot illető része 10%	0	0	0	0	0	0
24. Karrier híd program szochó nyugdíjbiztosítási alapot illető része 13,5%	0	0	0	0	0	0
25. Munkabérek nettó ért. megőrzése esetén fiz. szochó nyugdíjbizt. alapot illető része	3	0	0	1	0	1
26. Két kedvezmény esetén fizetett szochó nyugdíjbizt. alapot illető része	0	0	0	0	0	0
27. Részmunkaidőben foglalk. utáni szochó nyugdíjbizt. alapot illető része 20%	383	45	48	45	69	207
28. Közfoglalkoztatott személyek utáni szochó nyugdíjbizt. alapot illető része 13,5%	22 279	1 100	348	896	146	2 490
29. Szakképzettséget nem igénylő munkak. foglalk. utáni szochó nyugdíjbizt. alapot illető része 12,5%	31 937	2 281	2 325	2 424	3 316	10 346
30. 180 napnál több munkav. rendelkező 25 év alattiak utáni 12,5% szochó nyugdíjbizt. alapot illető része	14 975	1 122	962	849	927	3 860
31. 55 év felettek utáni 12,5% szochó nyugdíjbiztosítási alapot illető része	46 157	6 094	2 661	3 793	2 756	15 305
32. GYED-dei érintettek 12,5% szochó nyugdíjbiztosítási alapot illető része	787	59	28	39	37	163
33. Szabad vállalkozási zónában lévő vállalkozások 12,5% szochó nyugdíjbizt. alapot illető része	2	0	0	0	0	1
34. Doktori képzésben részt vevő hallgatóként foglalk. 12,5% szochó nyugdíjbizt. alapot illető része	12	3	2	2	1	8
35. Tbj. R. 5/d § (1) bekezdés a) pont szerinti nyugdíjbizt. alapot illető része	-836	0	0	0	0	0
<b>36. Szociális hozzájárulás összesen</b>	<b>2 174 145</b>	<b>295 316</b>	<b>131 025</b>	<b>164 832</b>	<b>106 796</b>	<b>697 974</b>
37. Tájékoztató adat a nyugdíjárulék terhére érvényesített családi járulékkedvezményről	16 673	1 752	728	1 070	980	4 530

## Bevallások járulékadatai 2014. évben régiónként

Nyugdíjbiztosítási Alapot megillető járulékok	Észak-magyarországi régió				Észak-alföldi régió			
	Borsod-Abaúj-Zemplén	Heves	Nógrád	Összesen	Hajdú-Bihar	Jász-Nagykun-Szolnok	Szabolcs-Szatmár-Bereg	Összesen
1. Foglalkoztató nyugdíjbiztosítási járuléka	0	0	0	0	0	0	0	0
2. Egyéni vállalkozók és mg. őstermelő nyugdíjbiztosítási járuléka	0	0	0	0	0	0	0	0
3. Biztosított foglalkoztatottak nyugdíjjáruléka 125+291	32 448	16 432	6 521	55 401	29 595	19 562	23 360	72 516
4. Munkanélküli ellátás/Álláskeresési támogatás után fizetett nyugdíjjáruléka 125+291	495	181	143	819	353	220	384	957
5. GYED, GYES, GYET stb. utáni nyugdíjjáruléka 125+291	778	305	182	1 266	580	389	652	1 621
6. Egyéni vállalkozók és mg. őstermelő saját jogon fizetett nyugdíjjáruléka	682	452	254	1 388	821	473	808	2 102
7. Mnypt tag biztosított foglalkoztatottak nyugdíjjáruléka	0	0	0	0	0	0	0	0
8. Fejlesztési díj utáni nyugdíjbiztosítási járuléka	5	14	0	19	5	1	0	7
9. Őstermelő kedvezményes nyugdíjjáruléka	83	78	21	181	276	144	234	654
<b>10. Összesen (1-9 sorok összege)</b>	<b>34 491</b>	<b>17 462</b>	<b>7 121</b>	<b>59 074</b>	<b>31 630</b>	<b>20 789</b>	<b>25 438</b>	<b>77 857</b>
11. Kifizetői terhelő ekho nyugdíjbiztosítási alapot illető része	302	85	7	393	351	98	107	555
12. Magánszemélyt terhelő ekho nyugdíjbiztosítási alapot illető része	61	17	1	78	69	19	21	110
13. START kártyás foglalk. utáni köt. nyugdíjbizt. alapot illető része	0	0	0	0	0	0	0	0
14. Korkezdmény-biztosítási járuléka	745	279	118	1 142	510	325	292	1 127
15. Egyszerűsített foglalkoztatásból eredő közteher nyugdíjbiztosítási alapot ill. része	872	484	196	1 551	724	426	1 017	2 167
<b>16. Összesen (11-15 sorok összege)</b>	<b>1 980</b>	<b>865</b>	<b>322</b>	<b>3 164</b>	<b>1 654</b>	<b>868</b>	<b>1 437</b>	<b>3 959</b>
17. Egyéni vállalkozói és őstermelői szochó nyugdíjbizt. alapot illető része	1 622	1 074	582	3 278	1 999	1 131	1 956	5 086
18. Kedvezmény nélküli szochó nyugdíjbizt. alapot illető része	66 844	35 593	12 930	115 367	62 708	40 492	46 092	149 292
19. START kártyás foglalk. utáni szochó nyugdíjbizt. alapot illető része 10%	1	0	0	1	1	1	1	3

## Bevallások járulékadatai 2014. évben régiónként

Nyugdíjbiztosítási Alapot megillető járulékok	Észak-magyarországi régió				Észak-alföldi régió			Összesen
	Borsod-Abaúj-Zemplén	Heves	Nógrád	Összesen	Hajdú-Bihar	Jász-Nagykun-Szolnok	Szabolcs-Szatmár-Bereg	
20. START kártyás foglalk. utáni szocho nyugdíjbizt. alapot illető része 20%	26	13	7	46	30	19	12	61
21. START PLUSZ kártyás foglalk. utáni szocho nyugdíjbizt. alapot illető része 10%	0	0	0	0	0	0	0	0
22. START PLUSZ kártyás foglalk. utáni szocho nyugdíjbizt. alapot illető része 20%	0	0	0	0	0	0	0	0
23. START EXTRA kártyás foglalk. utáni szocho nyugdíjbizt. alapot illető része 10%	0	0	0	0	0	0	0	0
24. Karrier híd program szocho nyugdíjbiztosítási alapot illető része 13,5%	0	0	0	0	0	0	0	0
25. Munkabérek nettó ért. megőrzése esetén fiz. szocho nyugdíjbizt. alapot illető része	0	0	0	0	0	0	0	0
26. Két kedvezmény esetén fizetett szocho nyugdíjbizt. alapot illető része	0	0	0	0	0	0	0	0
27. Részmunkaidőben foglalk. utáni szocho nyugdíjbizt. alapot illető része 20%	11	6	4	20	23	10	8	41
28. Közfoglalkoztatott személyek utáni szocho nyugdíjbizt. alapot illető része 13,5%	3 335	781	792	4 907	1 885	1 400	3 056	6 341
29. Szakképzettség nem igénylő munkak. foglalk. utáni szocho nyugdíjbizt. alapot illető része 12,5%	1 299	650	265	2 214	1 507	933	1 119	3 559
30. 180 napnál több munkav. rendelkező 25 év alattiak utáni 12,5% szocho nyugdíjbizt. alapot illető része	575	255	85	915	460	470	353	1 283
31. 55 év felettek utáni 12,5% szocho nyugdíjbiztosítási alapot illető része	2 142	1 055	432	3 629	1 692	1 390	1 484	4 565
32. GYED-dei érintettek 12,5% szocho nyugdíjbiztosítási alapot illető része	20	12	4	37	21	16	17	54
33. Szabad vállalkozási zónában lévő vállalkozások 12,5% szocho nyugdíjbizt. alapot illető része	0	0	0	0	1	0	0	1
34. Doktori képzésben részt vevő hallgatóként foglalk. 12,5% szocho nyugdíjbizt. alapot illető része	1	0	0	1	0	0	0	1
35. Tbj. R. 5/d § (1) bekezdés a) pont szerinti nyugdíjbizt. alapot illető része	0	0	0	0	0	0	0	0
<b>36. Szociális hozzájárulás összesen</b>	<b>75 876</b>	<b>39 439</b>	<b>15 101</b>	<b>130 415</b>	<b>70 327</b>	<b>45 862</b>	<b>54 098</b>	<b>170 287</b>
37. Tájékoztató adat a nyugdíjárulék terhére érvényesített családi járulékkedvezményről	1 051	351	202	1 604	814	581	932	2 326

## Bevallások járulékadatai 2014. évben régiónként

Nyugdíjbiztosítási Alapot megillető járulékok	Dél-alföldi régió				Nyugat-dunántúli régió			
	Bács-Kiskun	Békés	Csongrád	Összesen	Győr-Moson-Sopron	Vas	Zala	Összesen
1. Foglalkoztató nyugdíjbiztosítási járuléka	0	0	0	0	0	0	0	0
2. Egyéni vállalkozók és mg. őstermelő nyugdíjbiztosítási járuléka	0	0	0	0	0	0	0	0
3. Biztosított foglalkoztatottak nyugdíjjáruléka 125+291	27 129	15 382	22 985	65 496	38 725	16 368	14 071	69 164
4. Munkanélküli ellátás/Álláskeresési támogatás után fizetett nyugdíjjáruléka 125+291	283	241	210	733	208	144	167	519
5. GYED, GYES, GYET stb. utáni nyugdíjjáruléka 125+291	535	318	380	1 233	391	193	225	810
6. Egyéni vállalkozók és mg. őstermelő saját jogon fizetett nyugdíjjáruléka	833	567	630	2 031	851	459	480	1 790
7. Mnypt tag biztosított foglalkoztatottak nyugdíjjáruléka	0	0	0	0	0	0	0	0
8. Fejlesztési díj utáni nyugdíjbiztosítási járuléka	2	4	3	9	8	0	11	19
9. Őstermelő kedvezményes nyugdíjjáruléka	437	278	239	955	94	45	54	194
<b>10. Összesen (1-9 sorok összege)</b>	<b>29 219</b>	<b>16 790</b>	<b>24 447</b>	<b>70 457</b>	<b>40 277</b>	<b>17 209</b>	<b>15 008</b>	<b>72 496</b>
11. Kifizetői terhelő ekho nyugdíjbiztosítási alapot illető része	133	90	294	518	607	104	80	791
12. Magánszemélyt terhelő ekho nyugdíjbiztosítási alapot illető része	26	17	57	100	121	21	15	157
13. START kártyás foglalk. utáni köt. nyugdíjbizt. alapot illető része	0	0	0	0	0	0	0	0
14. Korkezdmény-biztosítási járuléka	264	234	368	865	824	165	339	1 328
15. Egyszerűsített foglalkoztatásból eredő közteher nyugdíjbiztosítási alapot ill. része	875	578	612	2 064	423	231	330	984
<b>16. Összesen (11-15 sorok összege)</b>	<b>1 298</b>	<b>919</b>	<b>1 331</b>	<b>3 547</b>	<b>1 975</b>	<b>521</b>	<b>764</b>	<b>3 260</b>
17. Egyéni vállalkozói és őstermelői szochó nyugdíjbizt. alapot illető része	2 094	1 293	1 474	4 860	2 113	1 149	1 226	4 488
18. Kedvezmény nélküli szochó nyugdíjbizt. alapot illető része	56 942	30 686	48 990	136 618	88 398	36 284	29 965	154 647
19. START kártyás foglalk. utáni szochó nyugdíjbizt. alapot illető része 10%	1	1	0	2	1	0	1	2

## Bevallások járulékadatai 2014. évben régiónként

Nyugdíjbiztosítási Alapot megillető járulékok	Dél-alföldi régió				Nyugat-dunántúli régió			
	Bács-Kiskun	Békés	Csongrád	Összesen	Győr-Moson-Sopron	Vas	Zala	Összesen
20. START kártyás foglalk. utáni szocho nyugdíjbizt. alapot illető része 20%	36	20	20	77	40	19	16	74
21. START PLUSZ kártyás foglalk. utáni szocho nyugdíjbizt. alapot illető része 10%	0	0	0	0	0	0	0	0
22. START PLUSZ kártyás foglalk. utáni szocho nyugdíjbizt. alapot illető része 20%	0	0	0	0	0	0	0	0
23. START EXTRA kártyás foglalk. utáni szocho nyugdíjbizt. alapot illető része 10%	0	0	0	0	0	0	0	0
24. Karrier híd program szocho nyugdíjbiztosítási alapot illető része 13,5%	0	0	0	0	0	0	0	0
25. Munkabérek nettó ért. megőrzése esetén fiz. szocho nyugdíjbizt. alapot illető része	0	0	0	0	0	1	0	1
26. Két kedvezmény esetén fizetett szocho nyugdíjbizt. alapot illető része	0	0	0	0	0	0	0	0
27. Részmunkaidőben foglalk. utáni szocho nyugdíjbizt. alapot illető része 20%	19	10	17	46	18	1	6	26
28. Közfoglalkoztatott személyek utáni szocho nyugdíjbizt. alapot illető része 13,5%	875	1 386	779	3 040	242	317	400	958
29. Szakképzettség nem igénylő munkak. foglalk. utáni szocho nyugdíjbizt. alapot illető része 12,5%	1 759	859	1 376	3 995	1 316	725	693	2 733
30. 180 napnál több munkav. rendelkező 25 év alattiak utáni 12,5% szocho nyugdíjbizt. alapot illető része	703	247	405	1 355	1 007	388	322	1 717
31. 55 év felettek utáni 12,5% szocho nyugdíjbiztosítási alapot illető része	1 811	1 114	1 396	4 320	1 958	966	1 073	3 998
32. GYED-dei érintettek 12,5% szocho nyugdíjbiztosítási alapot illető része	32	16	26	73	31	20	11	63
33. Szabad vállalkozási zónában lévő vállalkozások 12,5% szocho nyugdíjbizt. alapot illető része	0	0	0	0	0	0	0	0
34. Doktori képzésben részt vevő hallgatóként foglalk. 12,5% szocho nyugdíjbizt. alapot illető része	0	0	2	2	0	0	0	0
35. Tbj. R. 5/d § (1) bekezdés a) pont szerinti nyugdíjbizt. alapot illető része	0	0	0	0	0	0	0	0
<b>36. Szociális hozzájárulás összesen</b>	<b>64 272</b>	<b>35 632</b>	<b>54 485</b>	<b>154 388</b>	<b>95 124</b>	<b>39 870</b>	<b>33 713</b>	<b>168 707</b>
37. Tájékoztató adat a nyugdíjárulék terhére érvényesített családi járulékkedvezményről	645	432	620	1 698	636	326	278	1 241

**Bevallások járulékadatai 2014. évben régiónként**

Nyugdíjbiztosítási Alapot megillető járulékok	Közép-dunántúli régió				Dél-dunántúli régió			
	Fejér	Komárom-Esztergom	Veszprém	Összesen	Baranya	Somogy	Tolna	Összesen
1. Foglalkoztató nyugdíjbiztosítási járuléka	0	0	0	0	0	0	0	0
2. Egyéni vállalkozók és mg. őstermelő nyugdíjbiztosítási járuléka	0	0	0	0	0	0	0	0
3. Biztosított foglalkoztatottak nyugdíjjáruléka 125+291	32 516	23 764	19 808	76 088	19 312	15 530	11 789	46 631
4. Munkanélküli ellátás/Álláskeresési támogatás után fizetett nyugdíjjáruléka 125+291	260	185	199	644	246	204	123	573
5. GYED, GYES, GYET stb. utáni nyugdíjjáruléka 125+291	383	286	315	984	364	282	209	855
6. Egyéni vállalkozók és mg. őstermelő saját jogon fizetett nyugdíjjáruléka	527	383	592	1 503	465	466	354	1 285
7. Mnypt tag biztosított foglalkoztatottak nyugdíjjáruléka	0	0	0	0	0	0	0	0
8. Felsozólói díj utáni nyugdíjbiztosítási járuléka	5	6	9	20	5	7	0	11
9. Őstermelő kedvezményes nyugdíjjáruléka	99	29	51	179	76	94	96	267
<b>10. Összesen (1-9 sorok összege)</b>	<b>33 790</b>	<b>24 653</b>	<b>20 974</b>	<b>79 418</b>	<b>20 468</b>	<b>16 583</b>	<b>12 571</b>	<b>49 622</b>
11. Kifizetői terhelő ekho nyugdíjbiztosítási alapot illető része	693	140	355	1 188	154	147	108	409
12. Magánszemélyt terhelő ekho nyugdíjbiztosítási alapot illető része	139	28	71	237	30	29	21	80
13. START kártyás foglalk. utáni köt. nyugdíjbizt. alapot illető része	0	0	0	0	0	0	0	0
14. Korkezdmény-biztosítási járuléka	1 062	529	455	2 045	360	287	2 275	2 923
15. Egyszerűsített foglalkoztatásból eredő közteher nyugdíjbiztosítási alapot ill. része	405	363	395	1 163	559	473	273	1 305
<b>16. Összesen (11-15 sorok összege)</b>	<b>2 299</b>	<b>1 060</b>	<b>1 276</b>	<b>4 633</b>	<b>1 103</b>	<b>936</b>	<b>2 677</b>	<b>4 717</b>
17. Egyéni vállalkozói és őstermelői szochó nyugdíjbizt. alapot illető része	1 276	947	1 450	3 673	1 119	1 165	884	3 168
18. Kedvezmény nélküli szochó nyugdíjbizt. alapot illető része	73 595	53 699	43 162	170 456	40 435	32 466	25 330	98 230
19. START kártyás foglalk. utáni szochó nyugdíjbizt. alapot illető része 10%	1	1	0	2	1	0	1	2

## Bevallások járulékadatai 2014. évben régiónként

Nyugdíjbiztosítási Alapot megillető járulékok	Közép-dunántúli régió				Dél-dunántúli régió			
	Fejér	Komárom-Esztergom	Veszprém	Összesen	Baranya	Somogy	Tolna	Összesen
20. START kártyás foglalk. utáni szocho nyugdíjbizt. alapot illető része 20%	47	24	16	87	16	13	13	42
21. START PLUSZ kártyás foglalk. utáni szocho nyugdíjbizt. alapot illető része 10%	0	0	0	0	0	0	0	0
22. START PLUSZ kártyás foglalk. utáni szocho nyugdíjbizt. alapot illető része 20%	0	0	0	0	0	0	0	0
23. START EXTRA kártyás foglalk. utáni szocho nyugdíjbizt. alapot illető része 10%	0	0	0	0	0	0	0	0
24. Karrier híd program szocho nyugdíjbiztosítási alapot illető része 13,5%	0	0	0	0	0	0	0	0
25. Munkabérek nettó ért. megőrzése esetén fiz. szocho nyugdíjbizt. alapot illető része	0	0	0	0	0	0	0	0
26. Két kedvezmény esetén fizetett szocho nyugdíjbizt. alapot illető része	0	0	0	0	0	0	0	0
27. Részmunkaidőben foglalk. utáni szocho nyugdíjbizt. alapot illető része 20%	9	11	7	27	6	6	4	15
28. Közfoglalkoztatott személyek utáni szocho nyugdíjbizt. alapot illető része 13,5%	533	277	418	1 228	1 303	750	400	2 453
29. Szakképzettség; nem igénylő munkak. foglalk. utáni szocho nyugdíjbizt. alapot illető része 12,5%	1 120	909	921	2 950	966	951	652	2 568
30. 180 napnál több munkav. rendelkező 25 év alattiak utáni 12,5% szocho nyugdíjbizt. alapot illető része	751	503	462	1 715	242	279	183	704
31. 55 év felettek utáni 12,5% szocho nyugdíjbiztosítási alapot illető része	1 723	1 279	1 381	4 382	1 255	1 031	703	2 988
32. GYED-dei érintettek 12,5% szocho nyugdíjbiztosítási alapot illető része	30	31	25	85	14	12	12	38
33. Szabad vállalkozási zónában lévő vállalkozások 12,5% szocho nyugdíjbizt. alapot illető része	0	0	0	0	0	0	0	0
34. Doktori képzésben részt vevő hallgatóként foglalk. 12,5% szocho nyugdíjbizt. alapot illető része	0	0	0	0	0	0	0	0
35. Tbj. R. 5/d § (1) bekezdés a) pont szerinti nyugdíjbizt. alapot illető része	0	0	0	0	0	0	0	0
<b>36. Szociális hozzájárulás összesen</b>	<b>79 085</b>	<b>57 681</b>	<b>47 842</b>	<b>184 605</b>	<b>45 357</b>	<b>36 673</b>	<b>28 182</b>	<b>110 208</b>
37. Tájékoztató adat a nyugdíjárulék terhére érvényesített családi járulékkedvezményről	644	428	441	1 513	477	388	246	1 091

## Bevallások járulékadatai 2014. évben régiónként

Nyugdíjbiztosítási Alapot megillető járulékok	Kiemelt Adózók Igazgatósága		
	KAIG	Kizárólagos ill. terület	Összesen
1. Foglalkoztató nyugdíjbiztosítási járuléka	0	0	0
2. Egyéni vállalkozók és mg. östermelő nyugdíjbiztosítási járuléka	0	0	0
3. Biztosított foglalkoztatottak nyugdíjjáruléka 125+291	178 745	46 266	225 011
4. Munkanélküli ellátás/Álláskeresési támogatás után fizetett nyugdíjjáruléka 125+291	0	0	0
5. GYED, GYES, GYET stb. utáni nyugdíjjáruléka 125+291	0	0	0
6. Egyéni vállalkozók és mg. östermelő saját jogon fizetett nyugdíjjáruléka	0	10	10
7. Mnypp tag biztosított foglalkoztatottak nyugdíjjáruléka	0	0	0
8. Fejlesztési díj utáni nyugdíjbiztosítási járuléka	80	0	80
9. Östermelő kedvezményes nyugdíjjáruléka	0	3	3
<b>10. Összesen (1-9 sorok összege)</b>	<b>178 825</b>	<b>46 279</b>	<b>225 104</b>
11. Kifizetői terhelő ekho nyugdíjbiztosítási alapot illető része	2 310	15	2 324
12. Magánszemélyi terhelő ekho nyugdíjbiztosítási alapot illető része	461	3	464
13. START kártyás foglalk. utáni köt. nyugdíjbizt. alapot illető része	0	0	0
14. Korkezdmény-biztosítási járuléka	7 444	139	7 583
15. Egyszerűsített foglalkoztatásból eredő közteher nyugdíjbiztosítási alapot ill. része	121	27	148
<b>16. Összesen (11-15 sorok összege)</b>	<b>10 336</b>	<b>184</b>	<b>10 519</b>
17. Egyéni vállalkozói és östermelői szochó nyugdíjbizt. alapot illető része	0	22	22
18. Kedvezmény nélküli szochó nyugdíjbizt. alapot illető része	427 564	1 15 646	543 209
19. START kártyás foglalk. utáni szochó nyugdíjbizt. alapot illető része 10%	2	0	2

## Bevallások járulékadatai 2014. évben régiónként

Nyugdíjbiztosítási Alapot megillető járulékok	Kiemelt Adózók Igazgatósága		
	KAIG	Kizárólagos ill. terület	Összesen
20. START kártyás foglalk. utáni szocho nyugdíjbizt. alapot illető része 20%	42	14	56
21. START PLUSZ kártyás foglalk. utáni szocho nyugdíjbizt. alapot illető része 10%	0	0	0
22. START PLUSZ kártyás foglalk. utáni szocho nyugdíjbizt. alapot illető része 20%	0	0	0
23. START EXTRA kártyás foglalk. utáni szocho nyugdíjbizt. alapot illető része 10%	0	0	0
24. Karrier híd program szocho nyugdíjbiztosítási alapot illető része 13,5%	0	0	0
25. Munkabérek nettó ért. megőrzése esetén fiz. szocho nyugdíjbizt. alapot illető része	0	0	0
26. Két kedvezmény esetén fizetett szocho nyugdíjbizt. alapot illető része	0	0	0
27. Részmunkaidőben foglalk. utáni szocho nyugdíjbizt. alapot illető része 20%	0	0	1
28. Közfoglalkoztatott személyek utáni szocho nyugdíjbizt. alapot illető része 13,5%	339	523	862
29. Szakképzettségei nem igénylő munkak. foglalk. utáni szocho nyugdíjbizt. alapot illető része 12,5%	3 511	60	3 571
30. 180 napnál több munkav. rendelkező 25 év alattiak utáni 12,5% szocho nyugdíjbizt. alapot illető része	3 087	338	3 425
31. 55 év felettek utáni 12,5% szocho nyugdíjbiztosítási alapot illető része	6 217	753	6 971
32. GYED-dei érintettek 12,5% szocho nyugdíjbiztosítási alapot illető része	267	8	275
33. Szabad vállalkozási zónában lévő vállalkozások 12,5% szocho nyugdíjbizt. alapot illető része	0	0	0
34. Doktori képzésben részt vevő hallgatóként foglalk. 12,5% szocho nyugdíjbizt. alapot illető része	0	0	0
35. Tbj. R. 5/d § (1) bekezdés a) pont szerinti nyugdíjbizt. alapot illető része	0	-836	-836
<b>36. Szociális hozzájárulás összesen</b>	<b>441 029</b>	<b>116 528</b>	<b>557 558</b>
37. Tájékoztató adat a nyugdíjárulék terhére érvényesített családi járulékkedvezményről	1 865	804	2 669

## Adóraktárból, tagállamból és importból szabadforgalomba hozott jövedéki termékek mennyisége

Megnevezés	Mennyiségi egység	2014. év	2015. év
Motorbenzin	millió liter	1 642,50	1 715,40
Gázolaj	millió liter	3 505,20	3 809,75
E-85	millió liter	4,42	1,77
Biodízel	millió liter	0,01	0,11
Bioüzemanyag	millió liter	0,00	0,00
	ezer kg	0,00	0,00
	ezer nm <sup>3</sup>	0,00	0,00
	ezer hlf	0,00	0,00
Üzemanyag petróleum	millió liter	3,05	3,06
Fűtőolaj	ezer kg	28 941,20	23 183,64
Cseppfolyós szénhidrogén	ezer kg	44 927,22	44 573,29
Sűrített gáz	ezer nm <sup>3</sup>	5 130,35	8 004,78
Egyéb ásványolajtermék	millió liter	46,22	44,40
	ezer kg	0,00	0,00
Alkoholtermék	ezer hlf	15 316,33	11 510,09
Denaturált alkohol	ezer hlf	16 818,34	15 756,45
Bioetanol	ezer hlf	0,00	0,00
Sör	ezer hlf	26 932,53	28 088,24
Pezsgő	ezer liter	13 304,45	14 431,07
Köztes alkoholtermék	ezer liter	1 392,83	1 573,52
Cigaretta, szivar, szivarka	millió db	7 973,23	8 355,12
Fogyasztási dohány	ezer kg	5 706,04	6 492,36
Szőlőbor*	ezer liter	5 143,76	4 546,73
Egyéb bor	ezer liter	6 359,32	7 370,87

Az értékek megjelenítése két tizedes hosszán történik, ezért előfordulhat, hogy a táblázatban 0 érték látható, annak ellenére, hogy a mennyiség nem 0.

\*A szőlőbor adatok nem tartalmazzák az egyszerűsített adóraktárak elszámolásainak adatait.

## Adó szakági ügyfélszolgálati információk alakulása a 2014-2015. években országosan

Megnevezés	2014	2015
Szöbeli információszolgáltatás	515 777	490 230
tájékoztatást kérő ügyfelek száma: fő	515 777	490 230
Kiadott igazolások száma: db	468 172	452 100
adóigazolás: db	36 547	29 055
együttes adóigazolás: db	270 485	261 273
jövedelemigazolás: db	147 977	147 968
illetőségigazolás: db	13 163	13 804
Hátralékrendezés: db	7 165	7 184
Hátralékrendezés: ezer forint	2 440 175	1 841 688

### Ügyfélszolgálati információk alakulása 2015. évben régióként

Megnevezés	Közép- magyar- országi Reg. Adó Főig.	Nyugat- dunántúli Reg. Adó Főig.	Közép- dunántúli Reg. Adó Főig.	Észak-alföldi Reg. Adó Főig.	Dél-alföldi Reg. Adó Főig.	Dél-dunántúli Reg. Adó Főig.	Észak- magyar- országi Reg. Adó Főig.
<b>Kiadott igazolások száma db</b>	<b>153 123</b>	<b>46 091</b>	<b>42 608</b>	<b>66 178</b>	<b>57 464</b>	<b>39 716</b>	<b>42 537</b>
Ebből: adóigazolás: db	12 145	2 366	2 695	3 149	2 992	2 768	2 662
együttes adóigazolás: db	89 965	25 820	24 391	37 673	34 207	21 437	26 134
jövedelemigazolás: db	44 369	16 770	14 068	24 411	19 342	14 828	12 805
illetőségigazolás: db	6 644	1 135	1 454	945	923	683	936
Hátralékrendezés: db	2 050	372	716	1 051	704	1 409	881
Hátralékrendezés: ezer forint	906 571	66 542	198 124	160 625	114 032	257 191	138 603
Számítógépes kirendeltség: db	16	7	9	10	13	10	12
Ügyfélszolgálati hely: db	0	5	1	8	3	0	0

### Ügyfélszolgálati információk alakulása 2015. évben régióként

Megnevezés	Kiemelt Ügyek és Adózók Adó Főigazgatóság	Országos összesen	Ebből	
			fővárosi székhelyű ig.	vidéki székhelyű ig.
<b>Kiadott igazolások száma db</b>	<b>4 383</b>	<b>452 100</b>	<b>157 506</b>	<b>294 594</b>
Ebből: adóigazolás: db	278	29 055	12 423	16 632
együttes adóigazolás: db	1 646	261 273	91 611	169 662
jövedelemigazolás: db	1 375	147 968	45 744	102 224
illetőségigazolás: db	1 084	13 804	7 728	6 076
Hátralékrendezés: db	1	7 184	2 051	5 133
Hátralékrendezés: ezer forint	0	1 841 688	906 571	935 117
Számítógépes kirendeltség: db	1	78	17	61
Ügyfélszolgálati hely: db	0	17	0	17

## Beérkezett adó szakági bevallások és adatszolgáltatások számának alakulása 2014-2015. években országos adat

Bevallás típusa	2014. év	2015. év
EVA bevallások	48 685	41 522
Havi, negyedéves és éves áfa bevallás	3 358 435	3 550 186
Havi, negyedéves és éves bevallók bevallásai	719 948	670 483
Társasági adóbevallások	454 635	501 223
Önálló szja bevallás	3 597 855	3 677 976
Szja bevallás (munkáltatóval elszámoló)	871 692	760 102
Egyszerűsített szja bevallás	322 050	344 781
Járulék és munkaadói szja bevallás	8 327 159	8 340 471
Támogatások	21 848	12 104
Zöldadós alapbevallások	100 040	108 067
Egyéb bevallások	725 332	660 855
Nullás bevallást helyettesítő bevallás	840 677	839 366
Önellenőrzések	932 527	878 475
Helyesbítések	418 870	289 054
<b>Bevallások összesen (adóhatósági adómegállapítás nélkül)</b>	<b>20 739 753</b>	<b>20 674 665</b>
<b>Kontroll-adatszolgáltatások összesen</b>	<b>1 678 345</b>	<b>1 786 982</b>

## Beérkezett vám szakági bizonylatok számának alakulása a 2014-2015. években országos adat

Bevallás típusa	2014. év	2015. év
Regisztrációs eljárás alá vont gépjárművek darabszáma	175 493	215 478
Jövedéki szakterületen beérkezett bevallások és adatszolgáltatások	198 129	205 876
Vámeljáráshoz kapcsolódóan benyújtott árunyilatkozatok	1 128 473	1 184 384
<b>Bizonylatok összesen</b>	<b>1 502 095</b>	<b>1 605 738</b>

## Beérkezett bevallások és adatszolgáltatások számának alakulása 2015. évben régióként

Megnevezés	Közép-magyarországi Regionális Főigazgatóság (71)				
	Pest (13)	Észak-Bp. (41)	Kelet-Bp. (42)	Dél-Bp. (43)	Összesen
EVA bevallások	6 457	6 433	5 062	6 399	24 351
Havi, negyedéves és éves áfa bevallás	466 777	409 622	387 649	370 582	1 634 630
Havi, negyedéves és éves bevallók bevallásai	81 454	77 670	77 394	70 783	307 301
Társasági adóbevallások	69 644	60 084	59 689	54 938	244 355
Önálló szja-bevallás	440 771	172 059	203 985	216 574	1 033 389
Szja-bevallás (munkáltatóval elszámoló)	26 497	101 846	31 982	64 395	224 720
Egyszerűsített szja-bevallás	29 792	13 336	18 120	18 305	79 553
Járulék és munkaadói szja-bevallás	1 042 690	747 760	777 479	724 817	3 292 746
Támogatások	880	27	76	79	1 062
Zöldadós alapbevallások	12 603	10 017	9 375	10 097	42 092
Egyéb bevallások	91 877	79 676	77 647	74 707	323 907
Nullás bevallást helyettesítő bevallás	98 484	85 404	83 798	79 081	346 767
Önellenőrzések	100 208	90 417	87 369	79 475	357 469
Helyesbítések	24 173	42 044	35 570	21 248	123 035
<b>ÖSSZESEN:</b>	<b>2 492 307</b>	<b>1 896 395</b>	<b>1 855 195</b>	<b>1 791 480</b>	<b>8 035 377</b>
<b>Kontroll-adatszolgáltatások összesen</b>	<b>3 747</b>	<b>474 433</b>	<b>379 092</b>	<b>304 555</b>	<b>1 161 827</b>

## Beérkezett bevallások és adatszolgáltatások számának alakulása 2015. évben régióként

Megnevezés	Észak-magyarországi Regionális Főigazgatóság (72)			
	Borsod-Abaúj-Zemplén (05)	Heves (10)	Nógrád (12)	Összesen
EVA bevallások	1 234	579	310	2 123
Havi, negyedéves és éves áfa bevallás	132 757	76 155	36 113	245 025
Havi, negyedéves és éves bevallók bevallásai	30 295	15 080	7 100	52 475
Társasági adóbevallások	21 645	11 084	5 494	38 223
Önálló szja-bevallás	224 694	108 812	68 114	401 620
Szja-bevallás (munkáltatóval elszámoló)	35 306	16 903	6 869	59 078
Egyszerűsített szja-bevallás	34 335	13 394	7 469	55 198
Járulék és munkaadói szja-bevallás	374 689	213 032	100 234	687 955
Támogatások	683	562	129	1 374
Zöldadós alapbevallások	4 590	2 446	930	7 966
Egyéb bevallások	25 680	13 161	6 312	45 153
Nullás bevallást helyettesítő bevallás	36 476	19 892	10 140	66 508
Önellenőrzések	37 211	21 881	8 892	67 984
Helyesbítések	8 741	5 607	2 364	16 712
<b>ÖSSZESEN:</b>	<b>968 336</b>	<b>518 588</b>	<b>260 470</b>	<b>1 747 394</b>
<b>Kontroll-adatszolgáltatások összesen</b>	<b>21 880</b>	<b>5 504</b>	<b>9 314</b>	<b>36 698</b>

## Beérkezett bevallások és adatszolgáltatások számának alakulása 2015. évben régiónként

Megnevezés	Észak-alföldi Regionális Főigazgatóság (73)			
	Hajdú-Bihar (09)	Szabolcs-Szatmár-Bereg (15)	Jász-Nagykun-Szolnok (16)	Összesen
EVA bevallások	1 357	934	716	3 007
Havi, negyedéves és éves áfa bevallás	150 535	125 129	82 045	357 709
Havi, negyedéves és éves bevallók bevallásai	31 238	23 181	19 057	73 476
Társasági adóbevallások	20 628	16 403	10 791	47 822
Önálló szja-bevallás	193 125	203 308	134 958	531 391
Szja-bevallás (munkáltatóval elszámoló)	24 594	11 902	18 446	54 942
Egyszerűsített szja-bevallás	23 994	29 706	19 637	73 337
Járulék és munkaadói szja-bevallás	453 095	418 840	238 131	1 110 066
Támogatások	715	1 313	590	2 618
Zöldadós alapbevallások	5 181	4 915	2 712	12 808
Egyéb bevallások	26 477	19 603	13 927	60 007
Nullás bevallást helyettesítő bevallás	36 914	34 229	21 439	92 582
Önellenőrzések	42 448	38 542	24 960	105 950
Helyesbítések	14 292	7 631	12 618	34 541
<b>ÖSSZESEN:</b>	<b>1 024 593</b>	<b>935 636</b>	<b>600 027</b>	<b>2 560 256</b>
<b>Kontroll-adatszolgáltatások összesen</b>	<b>18 291</b>	<b>20 579</b>	<b>13 687</b>	<b>52 557</b>

## Beérkezett bevallások és adatszolgáltatások számának alakulása 2015. évben régiónként

Megnevezés	Dél-alföldi Regionális Főigazgatóság (74)			
	Bács-Kiskun (03)	Békés (04)	Csongrád (06)	Összesen
EVA bevallások	1 123	579	1 298	3 000
Havi, negyedéves és éves áfa bevallás	162 185	80 467	123 376	366 028
Havi, negyedéves és éves bevallók bevallásai	27 607	14 860	23 646	66 113
Társasági adóbevallások	20 501	10 394	16 710	47 605
Önálló szja-bevallás	187 292	133 706	145 930	466 928
Szja-bevallás (munkáltatóval elszámoló)	23 251	14 817	23 599	61 667
Egyszerűsített szja-bevallás	14 529	12 089	12 655	39 273
Járulék és munkaadói szja-bevallás	438 571	232 447	357 871	1 028 889
Támogatások	1 037	879	559	2 475
Zöldadós alapbevallások	7 430	2 715	4 944	15 089
Egyéb bevallások	25 557	12 847	22 706	61 110
Nullás bevallást helyettesítő bevallás	37 391	24 685	36 111	98 187
Önellenőrzések	36 877	21 422	35 777	94 076
Helyesbítések	10 479	5 330	9 878	25 687
<b>ÖSSZESEN:</b>	<b>993 830</b>	<b>567 237</b>	<b>815 060</b>	<b>2 376 127</b>
<b>Kontroll-adatszolgáltatások összesen</b>	<b>16 434</b>	<b>12 028</b>	<b>12 155</b>	<b>40 617</b>

## Beérkezett bevallások és adatszolgáltatások számának alakulása 2015. évben régióként

Megnevezés	Nyugat-dunántúli Regionális Főigazgatóság (75)			
	Győr-Moson-Sopron (08)	Vas (18)	Zala (20)	Összesen
EVA bevallások	1 627	670	712	3 009
Havi, negyedéves és éves áfa bevallás	171 484	79 949	88 343	339 776
Havi, negyedéves és éves bevallók bevallásai	28 758	14 393	16 434	59 585
Társasági adóbevallások	20 132	9 934	11 468	41 534
Önálló szja-bevallás	186 677	103 811	110 254	400 742
Szja-bevallás (munkáltatóval elszámoló)	29 438	14 224	9 637	53 299
Egyszerűsített szja-bevallás	11 168	8 776	9 849	29 793
Járulék és munkaadói szja-bevallás	380 041	180 699	219 139	779 879
Támogatások	570	216	283	1 069
Zöldadós alapbevallások	6 155	2 995	2 262	11 412
Egyéb bevallások	27 629	13 303	15 735	56 667
Nullás bevallást helyettesítő bevallás	38 191	21 557	24 730	84 478
Önellenőrzések	40 079	19 405	18 868	78 352
Helyesbítések	12 612	5 226	5 213	23 051
<b>ÖSSZESEN:</b>	<b>954 561</b>	<b>475 158</b>	<b>532 927</b>	<b>1 962 646</b>
<b>Kontroll-adatszolgáltatások összesen</b>	<b>10 459</b>	<b>4 941</b>	<b>9 348</b>	<b>24 748</b>

## Beérkezett bevallások és adatszolgáltatások számának alakulása 2015. évben régióként

Megnevezés	Közép-dunántúli Regionális Főigazgatóság (76)			
	Fejér (07)	Komárom-Esztergom (11)	Veszprém (19)	Összesen
EVA bevallások	1 422	1 000	921	3 343
Havi, negyedéves és éves áfa bevallás	119 247	96 879	103 564	319 690
Havi, negyedéves és éves bevallók bevallásai	22 069	17 258	20 381	59 708
Társasági adóbevallások	16 963	13 059	14 253	44 275
Önálló szja-bevallás	165 475	124 243	141 333	431 051
Szja-bevallás (munkáltatóval elszámoló)	20 907	18 108	12 825	51 840
Egyszerűsített szja-bevallás	12 572	6 959	11 237	30 768
Járulék és munkaadói szja-bevallás	277 668	211 093	261 072	749 833
Támogatások	540	324	353	1 217
Zöldadós alapbevallások	2 786	2 795	2 662	8 243
Egyéb bevallások	22 452	17 272	18 486	58 210
Nullás bevallást helyettesítő bevallás	28 838	21 859	26 850	77 547
Önellenőrzések	34 372	24 347	26 060	84 779
Helyesbítések	9 152	6 887	6 129	22 168
<b>ÖSSZESEN:</b>	<b>734 463</b>	<b>562 083</b>	<b>646 126</b>	<b>1 942 672</b>
<b>Kontroll-adatszolgáltatások összesen</b>	<b>12 888</b>	<b>9 847</b>	<b>9 144</b>	<b>31 879</b>

## Beérkezett bevallások és adatszolgáltatások számának alakulása 2015. évben régiónként

Megnevezés	Dél-dunántúli Regionális Főigazgatóság (77)			
	Baranya (02)	Somogy (14)	Tolna (17)	Összesen
EVA bevallások	1 393	566	630	2 589
Havi, negyedéves és éves áfa bevallás	105 491	78 544	58 811	242 846
Havi, negyedéves és éves bevallók bevallásai	18 820	13 528	12 680	45 028
Társasági adóbevallások	16 602	11 670	8 254	36 526
Önálló szja-bevallás	129 674	110 275	81 920	321 869
Szja-bevallás (munkáltatóval elszámoló)	17 226	15 262	9 205	41 693
Egyszerűsített szja-bevallás	16 844	10 922	6 967	34 733
Járulék és munkaadói szja-bevallás	275 999	201 268	165 258	642 525
Támogatások	783	665	629	2 077
Zöldadós alapbevallások	3 241	2 060	1 539	6 840
Egyéb bevallások	22 426	15 795	10 390	48 611
Nullás bevallást helyettesítő bevallás	29 312	20 963	14 690	64 965
Önellenőrzések	26 435	18 839	14 272	59 546
Helyesbítések	7 033	4 145	3 102	14 280
<b>ÖSSZESEN:</b>	<b>671 279</b>	<b>504 502</b>	<b>388 347</b>	<b>1 564 128</b>
<b>Kontroll-adatszolgáltatások összesen</b>	<b>14 429</b>	<b>10 691</b>	<b>5 903</b>	<b>31 023</b>

## Beérkezett bevallások és adatszolgáltatások számának alakulása 2015. évben régiónként

Megnevezés	Kiemelt ügyek és Adózók Főigazgatósága (78)			Országos
	KAIG (44)	Általános (51)	Összesen	Összesen
EVA bevallások	0	100	100	41 522
Havi, negyedéves és éves áfa bevallás	14 665	29 817	44 482	3 550 186
Havi, negyedéves és éves bevallók bevallásai	4 750	2 047	6 797	670 483
Társasági adóbevallások	744	139	883	501 223
Önálló szja-bevallás	1	90 985	90 986	3 677 976
Szja-bevallás (munkáltatóval elszámoló)	159 336	53 527	212 863	760 102
Egyszerűsített szja-bevallás	0	2 126	2 126	344 781
Járulék és munkaadói szja-bevallás	8 705	39 873	48 578	8 340 471
Támogatások	185	27	212	12 104
Zöldadós alapbevallások	2 583	1 034	3 617	108 067
Egyéb bevallások	3 820	3 370	7 190	660 855
Nullás bevallást helyettesítő bevallás	2 112	6 220	8 332	839 366
Önellenőrzések	17 407	12 912	30 319	878 475
Helyesbítések	25 594	3 986	29 580	289 054
<b>ÖSSZESEN:</b>	<b>239 902</b>	<b>246 163</b>	<b>486 065</b>	<b>20 674 665</b>
<b>Kontroll-adatszolgáltatások összesen</b>	<b>349 545</b>	<b>58 088</b>	<b>407 633</b>	<b>1 786 982</b>

## Beérkezett vám szakági bevallások, adatszolgáltatások és eljárások számának alakulása 2015. évben regionális főigazgatóságoként

Megnevezés	Dél-alföldi Reg. Vám- és Pénzügyőri Főig.	Dél-dunántúli Reg. Vám- és Pénzügyőri Főig.	Észak-alföldi Reg. Vám- és Pénzügyőri Főig.	Észak-magyarországi Reg. Vám- és Pénzügyőri Főig.	Közép-dunántúli Reg. Vám- és Pénzügyőri Főig.
Regisztrációs adó eljárás alá vont gépjárművek száma összesen	18 896	13 081	17 181	7 831	21 153
Ebből: Új autó	2 113	1 717	2 505	469	8 383
Használt autó	15 885	10 616	13 711	6 948	11 904
Motor	898	748	965	414	866
Jövedéki szakterületen beérkezett bevallások és adatszolgáltatások száma összesen	48 984	22 033	32 148	24 372	25 889
Ebből: Elektronikus	40 155	17 358	28 939	18 306	17 232
Papíralapú	8 829	4 675	3 209	6 066	8 657
A vámeljárások alakulása összesen	94 439	33 276	130 484	58 310	99 388
Ebből: Elektronikus	93 801	33 236	127 101	58 261	99 009
Papíralapú	638	40	3 383	49	379
<b>ÖSSZESEN:</b>	<b>162 319</b>	<b>68 390</b>	<b>179 813</b>	<b>90 513</b>	<b>146 430</b>

## Beérkezett vám szakági bevallások, adatszolgáltatások és eljárások számának alakulása 2015. évben regionális főigazgatóságoként

Megnevezés	Közép-magyarországi Reg. Vám- és Pénzügyőri Főig.	Nyugat-dunántúli Reg. Vám- és Pénzügyőri Főig.	Repülőtéri Főigazgatóság	Kiemelt Adó és Vám Főigazgatóság	Összesen
Regisztrációs adó eljárás alá vont gépjárművek száma összesen	73 950	27 180	-	36 206	215 478
Ebből: Új autó	17 326	10 031		36 064	78 608
Használt autó	53 312	16 292		67	128 735
Motor	3 312	857		75	8 135
Jövedéki szakterületen beérkezett bevallások és adatszolgáltatások száma összesen	28 044	21 222	40	3 144	205 876
Ebből: Elektronikus	21 928	16 245	40	2 544	162 747
Papíralapú	6 116	4 977	-	600	43 129
A vámeljárások alakulása összesen	286 644	176 596	303 671	1 576	1 184 384
Ebből: Elektronikus	282 360	176 506	301 976	817	1 173 067
Papíralapú	4 284	90	1 695	759	11 317
<b>ÖSSZESEN:</b>	<b>388 638</b>	<b>224 998</b>	<b>303 711</b>	<b>40 926</b>	<b>1 605 738</b>

## Kimutatás a köztartozásra visszatartott összegek alakulásáról 2014-2015. években országosan

adatok: ezer Ft

Időszak	Önkormányzat	NAV	Adók módjára behajtandó	Összesen
2014. év	534 259	28 353 020	264 594	29 151 873
2015. év	582 690	25 303 704	312 031	26 198 425

## Kimutatás a köztartozásra visszatartott összegek alakulásáról a 2015. évben régióként

adatok: ezer Ft

Régiók	Önkormányzat	NAV	Adók módjára behajtandó	Összesen
Közép-Magyarország	147 297	8 582 405	47 927	8 777 629
Észak-Magyarország	64 947	1 253 413	28 838	1 347 198
Észak-Alföld	185 971	3 049 176	27 126	3 262 273
Dél- Alföld	46 178	3 244 179	34 105	3 324 462
Nyugat-Dunántúl	60 132	2 215 604	12 836	2 288 572
Közép-Dunántúl	51 249	1 834 530	14 455	1 900 234
Dél-Dunántúl	23 049	1 680 843	13 640	1 717 532
KAVFIG	3 867	3 443 554	133 104	3 580 525
<b>Országos összesen</b>	<b>582 690</b>	<b>25 303 704</b>	<b>312 031</b>	<b>26 198 425</b>

## Kimutatás az szja 1-1% elszámolásáról a 2014-2015. években országosan

Megnevezés	2014. év	2015. év
<b>Érvényes nyilatkozatok száma (db)</b>	<b>3 348 712</b>	<b>3 488 525</b>
Civil szervezetre	1 991 154	2 062 275
Egyházra*	1 357 558	1 426 250
<b>Civil szervezetek száma**</b>	<b>31 270</b>	<b>25 362</b>
<b>Egyházak száma*</b>	<b>32</b>	<b>32</b>
<b>Felajánlott összeg (millió Ft)</b>	<b>12 512</b>	<b>13 648</b>
Civil szervezetre (millió Ft)	7 349	7 979
Egyházra* (millió Ft)	5 163	5 669

\* Tartalmazza minden évben a kiemelt költségvetési előirányzatot is.

\*\* A felajánlással érintett civil szervezetek számának csökkenése a feltételrendszer változásának tulajdonítható, azonban a kiutalásban részesülő kedvezményezettek száma évről évre növekvő tendenciát mutat.

## Kimutatás az szja 1-1% elszámolásáról a 2015. évben főigazgatóságoként

Megnevezés	Közép-magyarországi Reg. Főig.*	Észak-magyarországi Reg. Főig.*	Észak-alföldi Reg. Főig.*	Dél-alföldi Reg. Főig.*	Nyugat-dunántúli Reg. Főig.*	Közép-dunántúli Reg. Főig.*
<b>Érvényes nyilatkozatok száma (db)</b>	<b>2 355 512</b>	<b>154 720</b>	<b>215 014</b>	<b>246 306</b>	<b>191 396</b>	<b>171 961</b>
Civil szervezetre	929 898	154 720	215 014	245 670	191 396	171 961
Egyházra	1 425 614	0	0	636	0	0
<b>Civil szervezetek száma</b>	<b>7 714</b>	<b>2 973</b>	<b>3 004</b>	<b>3 199</b>	<b>3 147</b>	<b>2 793</b>
<b>Egyházak száma</b>	<b>31</b>	<b>0</b>	<b>0</b>	<b>1</b>	<b>0</b>	<b>0</b>
<b>Felajánlott összeg (ezer Ft)</b>	<b>9 706 897</b>	<b>548 846</b>	<b>708 820</b>	<b>813 073</b>	<b>690 735</b>	<b>652 333</b>
Civil szervezetre (ezer Ft)	4 041 343	548 846	708 820	809 917	690 735	652 333
Egyházra (ezer Ft)	5 665 554	0	0	3 156	0	0

\* A kedvezményezett illetékessége szerint csoportosított adatok.

## Kimutatás az szja 1-1% elszámolásáról a 2015. évben főigazgatóságoként

Megnevezés	Dél-dunántúli Reg. Főig.*	KAVFIG*	Országos összesen	Ebből	
				fővárosi székhelyű ig.	vidéki székhelyű ig.
<b>Érvényes nyilatkozatok száma (db)</b>	<b>153 439</b>	<b>177</b>	<b>3 488 525</b>	<b>2 355 689</b>	<b>1 132 836</b>
Civil szervezetre	153 439	177	2 062 275	930 075	1 132 200
Egyházra	0	0	1 426 250	1 425 614	636
<b>Civil szervezetek száma</b>	<b>2 527</b>	<b>5</b>	<b>25 362</b>	<b>7 719</b>	<b>17 643</b>
<b>Egyházak száma</b>	<b>0</b>	<b>0</b>	<b>32</b>	<b>31</b>	<b>1</b>
<b>Felajánlott összeg (ezer Ft)</b>	<b>524 331</b>	<b>2 778</b>	<b>13 647 813</b>	<b>9 709 675</b>	<b>3 938 138</b>
Civil szervezetre (ezer Ft)	524 331	2 778	7 979 103	4 044 121	3 934 982
Egyházra (ezer Ft)	0	0	5 668 710	5 665 554	3 156

\* A kedvezményezett illetékessége szerint csoportosított adatok.

## Adó szakági folyószámlák főbb jellemzőire vonatkozó adatok 2014-2015. években országos

ezer db

Megnevezés	2014. év	2015. év
<b>Nyilvántartott folyószámlák száma</b>	<b>9 834</b>	<b>10 001</b>
<b>Gazdálkodók</b>		
kiküldött folyószámla-kivonatok	68	75
pótlékos kivonatok száma	49	51
elektronikus bevalló	461	441
<b>Magánszemélyek</b>		
kiküldött folyószámla-kivonatok	1 315	1 340
pótlékos kivonatok száma	789	761
elektronikus bevalló	106	67
<b>Egyéni vállalkozók</b>		
kiküldött folyószámla-kivonatok	163	179
pótlékos kivonatok száma	83	81
elektronikus bevalló	343	320
<b>Folyószámlák összesen</b>		
kiküldött folyószámla-kivonatok	1 546	1 594
pótlékos kivonatok száma	921	894
elektronikus bevalló	910	828

## Vám szakági folyószámlák főbb jellemzőire vonatkozó adatok 2014-2015. években országos

ezer db

Megnevezés	2014. év	2015. év
Kiküldött egyenlegközlők száma	43	42
Pótlékos kivonatok száma	5	4

## A folyószámlák főbb jellemzőire vonatkozó adatok 2015. évben régióként

Megnevezés	Közép- magyarországi Reg. Adó Főig.	Észak- magyarországi Reg. Adó Főig.	Észak-alföldi Reg. Adó Főig.	Dél-alföldi Reg. Adó Főig.
<b>Nyilvántartott folyószámlák száma</b>	<b>3 107 552</b>	<b>1 079 787</b>	<b>1 361 035</b>	<b>1 261 689</b>
<b>Gazdálkodók</b>				
kiküldött folyószámla-kivonatok	49 647	2 899	3 341	2 971
pótlékos kivonatok száma	39 689	1 996	2 458	1 978
elektronikus bevalló	233 021	29 624	39 464	38 220
<b>Magánszemélyek</b>				
kiküldött folyószámla-kivonatok	483 438	134 379	174 187	165 773
pótlékos kivonatok száma	261 087	79 541	108 038	104 536
elektronikus bevalló	27 013	6 009	7 649	8 468
<b>Egyéni vállalkozók</b>				
kiküldött folyószámla-kivonatok	60 486	13 858	27 958	24 694
pótlékos kivonatok száma	26 967	6 395	13 565	11 526
elektronikus bevalló	84 636	29 673	49 862	53 186

Megnevezés	Nyugat- dunántúli Reg. Adó Főig.	Közép- dunántúli Reg. Adó Főig.	Dél-dunántúli Reg. Adó Főig.
<b>Nyilvántartott folyószámlák száma</b>	<b>965 928</b>	<b>1 053 060</b>	<b>900 440</b>
<b>Gazdálkodók</b>			
kiküldött folyószámla-kivonatok	1 498	3 203	1 995
pótlékos kivonatok száma	831	2 336	1 182
elektronikus bevalló	32 404	36 823	29 076
<b>Magánszemélyek</b>			
kiküldött folyószámla-kivonatok	92 192	140 510	108 033
pótlékos kivonatok száma	44 817	82 378	63 302
elektronikus bevalló	5 033	6 688	4 848
<b>Egyéni vállalkozók</b>			
kiküldött folyószámla-kivonatok	14 264	16 459	16 850
pótlékos kivonatok száma	5 320	7 621	7 562
elektronikus bevalló	34 646	34 257	30 263

Megnevezés	KAVFIG	Országos összesen	Ebből	
			fővárosi székhelyű ig.	vidéki székhelyű ig.
<b>Nyilvántartott folyószámlák száma</b>	<b>271 732</b>	<b>10 001 223</b>	<b>3 379 284</b>	<b>6 621 939</b>
<b>Gazdálkodók</b>				
kiküldött folyószámla-kivonatok	9 715	75 269	59 362	15 907
pótlékos kivonatok száma	1 018	51 488	40 707	10 781
elektronikus bevalló	2 228	440 860	235 249	205 611
<b>Magánszemélyek</b>				
kiküldött folyószámla-kivonatok	41 294	1 339 806	524 732	815 074
pótlékos kivonatok száma	17 757	761 456	278 844	482 612
elektronikus bevalló	1 718	67 426	28 731	38 695
<b>Egyéni vállalkozók</b>				
kiküldött folyószámla-kivonatok	4 769	179 338	65 255	114 083
pótlékos kivonatok száma	1 714	80 670	28 681	51 989
elektronikus bevalló	3 306	319 829	87 942	231 887

## Vám- és pénzügyőri szakterülethez kapcsolódó, érvényben lévő engedélyek száma

(db)

Engedély típusa	2014. év	2015. év
<b>Vámmal és regisztrációs adóval kapcsolatos engedélyek</b>		
2454/93/EGK bizottsági rendelet 912g. cikke szerinti engedélyezett feladói engedély	3	2
A.TR. engedélyezett exportóri engedély	11	2
Aktív feldolgozással összefüggő engedélyek	68	68
Alanyi vámmentességgel kapcsolatos engedély	2	3
Általános felhasználású kezességvállalási engedély	11	14
Általános forgalmi adó biztosítéknyújtás alóli mentesség	177	162
Általános forgalmi adó összegének 50%-os biztosítására vonatkozó engedély	15	8
Áruk közösségi jellegének bizonyítására szolgáló dokumentumok illetékes vámhivatal általi záradékolás nélküli használatára vonatkozó engedély	4	5
Átmeneti megőrzési raktárra szóló engedély	90	45
Az ÁFA törvény hatálya alá tartozó adóraktári engedély	27	19
Becsült tömeg alkalmazási engedély	0	0
Egységes Vámaru-nyilatkozattól eltérő nyomtatvány benyújtására szóló engedély	7	2
Egyszerűsített áfa adóraktári engedély	5	4
Elektronikus vám elé állításra szóló engedély	0	0
Elfogadott exportóri engedély	15	6
Engedély árunyilatkozat ellenőrzés nélküli elfogadására	3	0
Engedélyezett címzetti engedély	67	65
Engedélyezett feladói engedély	27	30
Gépjárműflotta-üzemeltetői engedély	1	1
Halasztott fizetési engedélyek	204	206
Kezesség-, vagy biztosítéknyújtás alóli mentesség engedélye (TC 33)	20	14
Kiviteli eljárással kapcsolatos egyszerűsített engedélyek	101	69
Korlátozott felhasználású kezességvállalási engedély	30	30
Megbízható vámadós engedélye	533	494
Meghatározott célra történő felhasználási engedélyek	22	29
Ónadózásra feljogosító engedélyek	71	65
Összevont garancia engedélyezése (technikai engedély)	20	15
Összkezesség vállalási engedély (TC 31)	64	44
Passzív feldolgozással kapcsolatos engedélyek	48	33
Regisztrációs adó köteget befizetési engedély	0	0
Szabad forgalomba bocsátás egyszerűsített engedélyek	82	69
Számítógépes vámarunyilatkozat-feldolgozó rendszer felhasználásával kinyomatott EV benyújtására szóló engedély	16	17
TC 32 egyedi garanciajegy forgalmazására kiadott engedély	2	1
TIR eljáráshoz kapcsolódó engedélyezett címzetti engedély	8	8
Vámfelügyelet melletti feldolgozással kapcsolatos engedélyek	11	10
Vámraktár engedélyek	146	134
Vámügynöki engedély	45	62
<b>Kiadott AEO* engedélyek darabszáma (hatályba lépés időpontja szerint)</b>	<b>28</b>	<b>22</b>
<b>Jövedéki termékekkel kapcsolatos érvényes engedéllyel rendelkező alanyok engedélytípusonként**</b>		
Adóraktár	840	877
Keretengedélyes	76	76
Jövedéki engedélyes kereskedő	930	949
Egyszerűsített adóraktár	6 571	6 344
Felhasználói engedélyes	113	114
Bejegyzett kereskedő	214	234
Bejegyzett feladó	5	4
Eseti bejegyzett kereskedő	9	11
<b>Dohány kiskereskedelemre vonatkozó engedélyek száma</b>	<b>5 924</b>	<b>5 665</b>
<b>Fémkereskedelmi engedéllyel rendelkező gazdálkodók</b>	<b>1 805</b>	<b>1 888</b>
<b>Összesen</b>	<b>18 471</b>	<b>17 920</b>

\* Authorised Economic Operator certificate: Engedélyezett gazdálkodói tanúsítvány

\*\* Egy gazdálkodó több engedéllyel is rendelkezhet,

## Az adószakmai ellenőrzési tevékenység kiemelt mutatószámai 2014-2015. években

Megnevezés	2014.*/ év	2015.*/ év
<b>1. Bevallások utólagos vizsgálatára irányuló ellenőrzések (db)</b>	<b>49 339</b>	<b>47 790</b>
Ebből: Legnagyobb adóteljesítményű adózók ellenőrzése (db)	1 398	1 634
Vagyongyarapodási vizsgálatok (db)	1 336	1 158
Bevallás kiegészítése alapján elrendelt ellenőrzések (db)	2	0
Azonnali ellenőrzések (db)	0	0
Átalakuló, adókötelezettségüket megszüntető, vagy más jogutód nélkül megszűnő vállalkozások ellenőrzése (db)	12 964	12 642
Kiutalás előtti ellenőrzések (db)	8 529	8 243
<b>2. Állami garancia beváltásához kapcsolódó ellenőrzés (db)</b>	<b>0</b>	<b>0</b>
<b>3. Egyes adókötelezettségek teljesítésére irányuló ellenőrzés (db)</b>	<b>120 862</b>	<b>123 364</b>
<b>4. Adatok gyűjtését célzó ellenőrzések (db)</b>	<b>80 406</b>	<b>92 577</b>
<b>5. Ellenőrzéssel lezárt időszakra vonatkozó ismételt ellenőrzés (db)</b>	<b>51</b>	<b>89</b>
<b>6. Egyéb Art.-on kívüli ellenőrzés (db)</b>	<b>475</b>	<b>325</b>
<b>Mindösszesen (db)</b>	<b>251 133</b>	<b>264 145</b>

\* Az adatok a befejezett és a valamilyen okból meghiúsult ellenőrzések együttes számát tartalmazzák.

Megnevezés	2014. év	2015. év
<b>Nettó adókülönbözet (millió Ft)</b>	<b>621 700</b>	<b>626 471</b>
<b>Jogerős adókülönbözet (millió Ft)</b>	<b>559 495</b>	<b>485 689</b>
<b>Jogerősen visszatartott összeg (millió Ft)</b>	<b>21 962</b>	<b>19 733</b>

## Vám- és pénzügyőr szakmai ellenőrzési tevékenység kiemelt mutatószámai a 2014-2015. években

Megnevezés	2014. év	2015. év
<b>A 2014. december 31-én hatályos Vtv. 1. § (3) bekezdés 7. pontja szerinti utólagos ellenőrzés (ide nem értve a felüellenőrzést)</b>		
Határozatközléssel befejezett ellenőrzések száma (db)	303	30
Kiszabott köztartozások összege (Ft)	576 157 366	401 595 240
<b>A Közösségi Vámkódex 78. cikke szerinti vámáru-nyilatkozatok utólagos ellenőrzése**</b>		
Határozatközléssel befejezett ellenőrzések száma (db)	1 280	340
Kiszabott köztartozások összege (Ft)	769 784 925	254 842 574
<b>A Vámtörvény 7/C. § (1) bekezdés b) pontja szerinti utólagos ellenőrzés (ide nem értve a felüellenőrzést)</b>		
Határozatközléssel befejezett ellenőrzések száma (db)		528
Kiszabott köztartozások összege (Ft)		315 097 546
<b>A Vámtörvény 7/C. § (1) bekezdés c) pontja szerinti utólagos ellenőrzés (ide nem értve a felüellenőrzést)</b>		
Határozatközléssel befejezett ellenőrzések száma (db)		252
Kiszabott köztartozások összege (Ft)		257 895 967
<b>A Vámtörvény 7/C. § (1) bekezdés e) pontja szerinti utólagos ellenőrzés</b>		
Határozatközléssel befejezett ellenőrzések száma (db)		3
Kiszabott köztartozások összege (Ft)		69 152 064
<b>EMGA ellenőrzések</b>		
Befejezett EMGA ellenőrzések száma (db)*	51	40
<b>Fémkereskedelmi ellenőrzések</b>		
Fémkereskedelmi ellenőrzések összesen (db)	3 167	2 380
Kiszabott bírságok összege (Ft)	2 600 086 275	1 157 135 032
<b>Jövedéki adóellenőrzések alakulása</b>		
Tárgyévben befejezett adóellenőrzések száma (jegyzőkönyv átadása) (db)	465	513
Tárgyévben határozattal közölt adó összege (Ft)	457 546 369	325 771 196
Tárgyévben határozattal közölt bírság (adóbírság, mulasztási bírság együtt) összege (Ft)	465 827 668	326 320 523
Tárgyévben határozattal közölt késedelmi pótlék összege (Ft)	30 846 711	15 322 265
<b>Jövedéki szakterületen végrehajtott ellenőrzések</b>		
Jövedéki ellenőrzés keretében lefolytatott ellenőrzések száma (db)	146 097	153 499
Hatósági felügyelet keretében lefolytatott ellenőrzések száma (db)	13 412	12 038
Jövedéki szakterület által lefolytatott egyéb ellenőrzések száma (db)	81 033	70 010
Harmadik országos határátkelőhelyeken lefolytatott ellenőrzések száma (db)	4 512 184	4 414 930

\* Az ellenőrzési időszak július 1-jétől következő év június 30-ig tart.

\*\* Nem tartalmazza az ügyféli kérelemre indult eljárások adatait.

## Az adószakmai ellenőrzési tevékenység kiemelt mutatószámai 2015. évben regionális főigazgatóságoként

Megnevezés	Közép-magyarországi Regionális Adó Főigazgatóság	Észak-magyarországi Regionális Adó Főigazgatóság	Észak-alföldi Regionális Adó Főigazgatóság
<b>1. Bevallások utólagos vizsgálatára irányuló ellenőrzések (db)</b>	<b>15 872</b>	<b>4 507</b>	<b>5 234</b>
<b>ellenőrzésre fordított kapacitás aránya (%)</b>	<b>52,7</b>	<b>50,8</b>	<b>48,4</b>
ebből:			
Legnagyobb adóteljesítményű adózók ellenőrzése (db)	511	93	91
ellenőrzésre fordított kapacitás aránya (1.-en belül) (%)	8,5	6,9	8,6
Vagyongyarapodási vizsgálatok (db)	320	135	144
ellenőrzésre fordított kapacitás aránya (1.-en belül) (%)	4,0	5,5	3,9
Bevallás kiegészítése alapján elrendelt ellenőrzések (db)	0	0	0
ellenőrzésre fordított kapacitás aránya (1.-en belül) (%)	0,0	0,0	0,0
Azonnali ellenőrzések (db)	0	0	0
ellenőrzésre fordított kapacitás aránya (1.-en belül) (%)	0,0	0,0	0,0
Átalakuló, adókötelezettségüket megszüntető vagy más jogutód nélkül megszűnő vállalkozások ellenőrzése (db)	3 431	1 159	1 730
ellenőrzésre fordított kapacitás aránya (1.-en belül) (%)	13,3	9,1	13,9
Kiutalás előtti ellenőrzések (db)	3 714	675	683
ellenőrzésre fordított kapacitás aránya (1.-en belül) (%)	16,7	9,9	8,8
<b>2. Állami garancia beváltásához kapcsolódó ellenőrzés (db)</b>	<b>0</b>	<b>0</b>	<b>0</b>
<b>ellenőrzésre fordított kapacitás aránya (%)</b>	<b>0,0</b>	<b>0,0</b>	<b>0,0</b>
<b>3. Egyes adókötelezettségek teljesítésére irányuló ellenőrzés (db)</b>	<b>42 664</b>	<b>13 089</b>	<b>18 545</b>
<b>ellenőrzésre fordított kapacitás aránya (%)</b>	<b>30,3</b>	<b>34,8</b>	<b>39,2</b>
<b>4. Adatok gyűjtését célzó ellenőrzések (db)</b>	<b>37 048</b>	<b>7 866</b>	<b>9 094</b>
<b>ellenőrzésre fordított kapacitás aránya (%)</b>	<b>16,7</b>	<b>14,0</b>	<b>12,3</b>
<b>5. Ellenőrzéssel lezárt időszakra vonatkozó ismételt ellenőrzés (db)</b>	<b>15</b>	<b>28</b>	<b>2</b>
<b>ellenőrzésre fordított kapacitás aránya (%)</b>	<b>0,0</b>	<b>0,1</b>	<b>0,0</b>
<b>6. Egyéb Art.-on kívüli ellenőrzés (db)</b>	<b>109</b>	<b>38</b>	<b>34</b>
<b>ellenőrzésre fordított kapacitás aránya (%)</b>	<b>0,2</b>	<b>0,2</b>	<b>0,1</b>
<b>Mindösszesen (db)</b>	<b>95 708</b>	<b>25 528</b>	<b>32 909</b>
Nettó adókülönbözet (millió Ft)	302 311	60 033	45 829
Jogerős adókülönbözet (millió Ft)	223 816	46 199	44 109
Jogerősen visszatartott összeg (millió Ft)	9 024	647	1 091

Megjegyzés: Az adatok a befejezett és a valamilyen okból meghiúsult ellenőrzések együttes számára vonatkoznak.

## Az adószakmai ellenőrzési tevékenység kiemelt mutatószámai 2015. évben regionális főigazgatóságoként

Megnevezés	Dél-alföldi Regionális Adó Főigazgatóság	Nyugat-dunántúli Regionális Adó Főigazgatóság	Közép-dunántúli Regionális Adó Főigazgatóság
<b>1. Bevallások utólagos vizsgálatára irányuló ellenőrzések (db)</b>	<b>6 335</b>	<b>4 722</b>	<b>6 540</b>
<b>ellenőrzésre fordított kapacitás aránya (%)</b>	<b>55,6</b>	<b>49,3</b>	<b>58,1</b>
ebből:			
Legnagyobb adóteljesítményű adózók ellenőrzése (db)	155	160	190
ellenőrzésre fordított kapacitás aránya (1.-en belül) (%)	11,7	12,5	16,4
Vagyongyarapodási vizsgálatok (db)	170	104	153
ellenőrzésre fordított kapacitás aránya (1.-en belül) (%)	6,0	4,2	4,4
Bevallás kiegészítése alapján elrendelt ellenőrzések (db)	0	0	0
ellenőrzésre fordított kapacitás aránya (1.-en belül) (%)	0,0	0,0	0,0
Azonnali ellenőrzések (db)	0	0	0
ellenőrzésre fordított kapacitás aránya (1.-en belül) (%)	0,0	0,0	0,0
Átalakuló, adókötelezettségüket megszüntető vagy más jogutód nélkül megszűnő vállalkozások ellenőrzése (db)	1 558	1 634	1 824
ellenőrzésre fordított kapacitás aránya (1.-en belül) (%)	9,3	7,8	8,4
Kiutalás előtti ellenőrzések (db)	1 027	689	713
ellenőrzésre fordított kapacitás aránya (1.-en belül) (%)	11,0	12,2	7,2
<b>2. Állami garancia beváltásához kapcsolódó ellenőrzés (db)</b>	<b>0</b>	<b>0</b>	<b>0</b>
<b>ellenőrzésre fordított kapacitás aránya (%)</b>	<b>0,0</b>	<b>0,0</b>	<b>0,0</b>
<b>3. Egyes adókötelezettségek teljesítésére irányuló ellenőrzés (db)</b>	<b>13 685</b>	<b>9 849</b>	<b>13 058</b>
<b>ellenőrzésre fordított kapacitás aránya (%)</b>	<b>31,5</b>	<b>32,2</b>	<b>29,2</b>
<b>4. Adatok gyűjtését célzó ellenőrzések (db)</b>	<b>7 867</b>	<b>11 433</b>	<b>9 209</b>
<b>ellenőrzésre fordított kapacitás aránya (%)</b>	<b>12,7</b>	<b>18,4</b>	<b>12,2</b>
<b>5. Ellenőrzéssel lezárt időszakra vonatkozó ismételt ellenőrzés (db)</b>	<b>3</b>	<b>1</b>	<b>24</b>
<b>ellenőrzésre fordított kapacitás aránya (%)</b>	<b>0,0</b>	<b>0,0</b>	<b>0,2</b>
<b>6. Egyéb Art.-on kívüli ellenőrzés (db)</b>	<b>43</b>	<b>32</b>	<b>33</b>
<b>ellenőrzésre fordított kapacitás aránya (%)</b>	<b>0,2</b>	<b>0,1</b>	<b>0,2</b>
<b>Mindösszesen (db)</b>	<b>27 933</b>	<b>26 037</b>	<b>28 864</b>
Nettó adókülönbözet (millió Ft)	46 771	46 784	42 885
Jogerős adókülönbözet (millió Ft)	41 018	45 687	35 556
Jogerősen visszatartott összeg (millió Ft)	2 140	1 995	781

Megjegyzés: Az adatok a befejezett és a valamilyen okból meghiúsult ellenőrzések együttes számára vonatkoznak.

## Az adószakmai ellenőrzési tevékenység kiemelt mutatószámai 2015. évben regionális főigazgatóságoként

Megnevezés	Dél-dunántúli Regionális Adó Főigazgatóság	Kiemelt Adó és Vám Főigazgatóság	Országos összesen
<b>1. Bevallások utólagos vizsgálatára irányuló ellenőrzések (db)</b>	<b>3 969</b>	<b>611</b>	<b>47 790</b>
<b>ellenőrzésre fordított kapacitás aránya (%)</b>	<b>47,4</b>	<b>67,4</b>	<b>52,9</b>
ebből:			
Legnagyobb adóteljesítményű adózók ellenőrzése (db)	68	366	1 634
ellenőrzésre fordított kapacitás aránya (1.-en belül) (%)	5,6	89,2	15,1
Vagyongyarapodási vizsgálatok (db)	128	4	1 158
ellenőrzésre fordított kapacitás aránya (1.-en belül) (%)	7,2	0,4	4,4
Bevallás kiegészítése alapján elrendelt ellenőrzések (db)	0	0	0
ellenőrzésre fordított kapacitás aránya (1.-en belül) (%)	0,0	0,0	0,0
Azonnali ellenőrzések (db)	0	0	0
ellenőrzésre fordított kapacitás aránya (1.-en belül) (%)	0,0	0,0	0,0
Átalakuló, adókötelezettségüket megszüntető vagy más jogutód nélkül megszűnő vállalkozások ellenőrzése (db)	1 285	21	12 642
ellenőrzésre fordított kapacitás aránya (1.-en belül) (%)	12,2	3,5	10,8
Kiutalás előtti ellenőrzések (db)	654	88	8 243
ellenőrzésre fordított kapacitás aránya (1.-en belül) (%)	8,6	4,2	11,7
<b>2. Állami garancia beváltásához kapcsolódó ellenőrzés (db)</b>	<b>0</b>	<b>0</b>	<b>0</b>
<b>ellenőrzésre fordított kapacitás aránya (%)</b>	<b>0,0</b>	<b>0,0</b>	<b>0,0</b>
<b>3. Egyes adókötelezettségek teljesítésére irányuló ellenőrzés (db)</b>	<b>11 039</b>	<b>1 435</b>	<b>123 364</b>
<b>ellenőrzésre fordított kapacitás aránya (%)</b>	<b>35,6</b>	<b>28,1</b>	<b>32,3</b>
<b>4. Adatok gyűjtését célzó ellenőrzések (db)</b>	<b>9 911</b>	<b>149</b>	<b>92 577</b>
<b>ellenőrzésre fordított kapacitás aránya (%)</b>	<b>16,7</b>	<b>4,4</b>	<b>14,6</b>
<b>5. Ellenőrzéssel lezárt időszakra vonatkozó ismételt ellenőrzés (db)</b>	<b>9</b>	<b>7</b>	<b>89</b>
<b>ellenőrzésre fordított kapacitás aránya (%)</b>	<b>0,1</b>	<b>0,1</b>	<b>0,1</b>
<b>6. Egyéb Art.-on kívüli ellenőrzés (db)</b>	<b>35</b>	<b>1</b>	<b>325</b>
<b>ellenőrzésre fordított kapacitás aránya (%)</b>	<b>0,2</b>	<b>0,0</b>	<b>0,2</b>
<b>Mindösszesen (db)</b>	<b>24 963</b>	<b>2 203</b>	<b>264 145</b>
Nettó adókülönbözet (millió Ft)	30 266	51 593	626 471
Jogerős adókülönbözet (millió Ft)	27 113	22 190	485 689
Jogerősen visszatartott összeg (millió Ft)	1 270	2 786	19 733

Megjegyzés: Az adatok a befejezett és a valamilyen okból meghiúsult ellenőrzések együttes számára vonatkoznak.

## A vám- és pénzügyőr szakmai ellenőrzési tevékenység kiemelt mutatószámai 2015. évben regionális főigazgatóságoként

Megnevezés	Bevetési Főigazgatóság	Dél-alföldi Regionális Vám- és Pénzügyőri Főigazgatóság	Dél-dunántúli Regionális Vám- és Pénzügyőri Főigazgatóság	Észak-alföldi Regionális Vám- és Pénzügyőri Főigazgatóság
<b>A 2014. december 31-én hatályos Vtv. 1. § (3) bekezdés 7. pontja szerinti utólagos ellenőrzés (ide nem értve a felüellenőrzést)</b>				
Határozatközléssel befejezett ellenőrzések száma (db)		5	2	
Kiszabott köztartozások összege (Ft)		258 211 683	36 006	359 727
<b>A Községi Vámkódex 78. cikke szerinti vámáru-nyilatkozatok utólagos ellenőrzése</b>				
Határozatközléssel befejezett ellenőrzések száma (db)		10	6	13
Kiszabott köztartozások összege (Ft)		4 913 759	1 128 963	1 604 499
<b>A Vámtörvény 7/C. § (1) bekezdés b) pontja szerinti utólagos ellenőrzés</b>				
Határozatközléssel befejezett ellenőrzések száma (db)		30	41	53
Kiszabott köztartozások összege (Ft)		63 157 489	19 457 756	7 595 981
<b>A Vámtörvény 7/C. § (1) bekezdés c) pontja szerinti utólagos ellenőrzés</b>				
Határozatközléssel befejezett ellenőrzések száma (db)		20	18	20
Kiszabott köztartozások összege (Ft)		5 980 104	31 029 805	5 517 319
<b>A Vámtörvény 7/C. § (1) bekezdés e) pontja szerinti utólagos ellenőrzés</b>				
Határozatközléssel befejezett ellenőrzések száma (db)				
Kiszabott köztartozások összege (Ft)				
<b>EMGA ellenőrzések</b>				
Befejezett EMGA ellenőrzések száma (db)*		10	4	11
<b>Fémkereskedelmi ellenőrzések</b>				
Fémkereskedelmi ellenőrzések összesen (db)	131	470	261	336
Kiszabott bírságok összege (Ft)**				
<b>Jövedéki adóellenőrzések alakulása</b>				
Tárgyévben befejezett adóellenőrzések száma (jegyzőkönyv átadása) (db)		89	69	50
Tárgyévben határozattal közölt adó összege (Ft)		234 487 000	25 579 000	4 450 000
Tárgyévben határozattal közölt bírság (adóbírság, mulasztási bírság együtt) összege (Ft)		236 252 000	24 193 000	4 460 500
Tárgyévben határozattal közölt késedelmi pótlék összege (Ft)		4 664 752	2 117 215	883 042
<b>Jövedéki szakterületen végrehajtott ellenőrzések</b>				
Jövedéki ellenőrzés keretében lefolytatott ellenőrzések száma (db)	3 320	43 035	7 946	63 582
Hatósági felügyelet keretében lefolytatott ellenőrzések száma (db)	135	2 891	939	2 038
Jövedéki szakterület által lefolytatott egyéb ellenőrzések száma (db)	17	9 753	7 904	29 465
Harmadik országos határátelőhelyeken lefolytatott ellenőrzések száma (db)	0	2 354 533	9 592	1 981 621

\* Az ellenőrzési időszak július 1-jétől következő év június 30-ig tart.

\*\* A kiszabott bírságok összege a leválogatás lehetőségének hiányában kizárólag összesítve állnak rendelkezésre.

## A vám- és pénzügyőr szakmai ellenőrzési tevékenység kiemelt mutatószámai 2015. évben regionális főigazgatóságoként

Megnevezés	Észak- magyarországi Regionális Vám- és Pénzügyőri Főig.	Közép-dunántúli Regionális Vám- és Pénzügyőri Főigazgatóság	Közép- magyarországi Regionális Vám- és Pénzügyőri Főig.	Nyugat- dunántúli Regionális Vám- és Pénzügyőri Főig.
<b>A 2014. december 31-én hatályos Vtv. 1. § (3) bekezdés 7. pontja szerinti utólagos ellenőrzés (ide nem értve a felüellenőrzést)</b>				
Határozatközléssel befejezett ellenőrzések száma (db)	1	3	11	3
Kiszabott köztartozások összege (Ft)	63 909 387	182 430	67 447 430	5 847 085
<b>A Községi Vámkieljárás 78. cikke szerinti vámáru-nyilatkozatok utólagos ellenőrzése</b>				
Határozatközléssel befejezett ellenőrzések száma (db)	5	31	143	30
Kiszabott köztartozások összege (Ft)	703 044	44 767 187	116 375 619	2 025 100
<b>A Vámtörvény 7/C. § (1) bekezdés b) pontja szerinti utólagos ellenőrzés</b>				
Határozatközléssel befejezett ellenőrzések száma (db)	23	52	79	41
Kiszabott köztartozások összege (Ft)	37 670 535	28 531 155	105 038 702	13 105 680
<b>A Vámtörvény 7/C. § (1) bekezdés c) pontja szerinti utólagos ellenőrzés</b>				
Határozatközléssel befejezett ellenőrzések száma (db)	15	29	90	26
Kiszabott köztartozások összege (Ft)	104 347 278	40 203 252	39 729 275	17 492 098
<b>A Vámtörvény 7/C. § (1) bekezdés e) pontja szerinti utólagos ellenőrzés</b>				
Határozatközléssel befejezett ellenőrzések száma (db)	1	1	1	
Kiszabott köztartozások összege (Ft)		65 570 980	3 581 084	
<b>EMGA ellenőrzések</b>				
Befejezett EMGA ellenőrzések száma (db)*	3	3	7	2
<b>Fémkereskedelmi ellenőrzések</b>				
Fémkereskedelmi ellenőrzések összesen (db)	258	191	495	238
Kiszabott bírságok összege (Ft)**				
<b>Jövedéki adóellenőrzések alakulása</b>				
Tárgyévben befejezett adóellenőrzések száma (jegyzőkönyv átadása) (db)	45	66	77	90
Tárgyévben határozattal közölt adó összege (Ft)	20 984 000	11 995 884	17 932 312	4 189 000
Tárgyévben határozattal közölt bírság (adóbírság, mulasztási bírság együtt) összege (Ft)	21 096 147	10 915 500	20 165 876	4 803 000
Tárgyévben határozattal közölt késedelmi pótlék összege (Ft)	1 135 787	1 954 300	2 576 848	453 132
<b>Jövedéki szakterületen végrehajtott ellenőrzések</b>				
Jövedéki ellenőrzés keretében lefolytatott ellenőrzések száma (db)	4 179	19 266	8 149	3 770
Hatósági felügyelet keretében lefolytatott ellenőrzések száma (db)	1 570	1 222	1 747	1 329
Jövedéki szakterület által lefolytatott egyéb ellenőrzések száma (db)	5 565	4 713	8 277	4 107
Harmadik országos határáikelőhelyeken lefolytatott ellenőrzések száma (db)	0	0	0	732

\* Az ellenőrzési időszak július 1-jétől következő év június 30-ig tart.

\*\* A kiszabott bírságok összege a leválogatás lehetőségének hiányában kizárólag összesítve állnak rendelkezésre.

## A vám- és pénzügyőr szakmai ellenőrzési tevékenység kiemelt mutatószámai 2015. évben regionális főigazgatóságoként

Megnevezés	Repülőtéri Főigazgatóság	Különleges Szolgálat	Kiemelt Adó és Vám Főigazgatóság	Összesen
<b>A 2014. december 31-én hatályos Vtv. 1. § (3) bekezdés 7. pontja szerinti utólagos ellenőrzés (ide nem értve a felüellenőrzést)</b>				
Határozatközléssel befejezett ellenőrzések száma (db)	1		4	30
Kiszabott köztartozások összege (Ft)	310 119		5 291 373	401 595 240
<b>A Községi Vámkódex 78. cikke szerinti vámáru-nyilatkozatok utólagos ellenőrzése</b>				
Határozatközléssel befejezett ellenőrzések száma (db)	101		1	340
Kiszabott köztartozások összege (Ft)	83 319 128		5 275	254 842 574
<b>A Vámtörvény 7/C. § (1) bekezdés b) pontja szerinti utólagos ellenőrzés</b>				
Határozatközléssel befejezett ellenőrzések száma (db)	197		12	528
Kiszabott köztartozások összege (Ft)	40 232 872		307 376	315 097 546
<b>A Vámtörvény 7/C. § (1) bekezdés c) pontja szerinti utólagos ellenőrzés</b>				
Határozatközléssel befejezett ellenőrzések száma (db)	1		33	252
Kiszabott köztartozások összege (Ft)			13 596 836	257 895 967
<b>A Vámtörvény 7/C. § (1) bekezdés e) pontja szerinti utólagos ellenőrzés</b>				
Határozatközléssel befejezett ellenőrzések száma (db)				3
Kiszabott köztartozások összege (Ft)				69 152 064
<b>EMGA ellenőrzések</b>				
Befejezett EMGA ellenőrzések száma (db)*		0		40
<b>Fémkereskedelmi ellenőrzések</b>				
Fémkereskedelmi ellenőrzések összesen (db)				2 380
Kiszabott bírságok összege (Ft)**				1 157 135 032
<b>Jövedéki adóellenőrzések alakulása</b>				
Tárgyévben befejezett adóellenőrzések száma (jegyzőkönyv átadása) (db)			27	513
Tárgyévben határozattal közölt adó összege (Ft)			6 154 000	325 771 196
Tárgyévben határozattal közölt bírság (adóbírság, mulasztási bírság együtt) összege (Ft)			4 434 500	326 320 523
Tárgyévben határozattal közölt késedelmi pótlék összege (Ft)			1 537 189	15 322 265
<b>Jövedéki szakterületen végrehajtott ellenőrzések</b>				
Jövedéki ellenőrzés keretében lefolytatott ellenőrzések száma (db)	252			153 499
Hatósági felügyelet keretében lefolytatott ellenőrzések száma (db)	167			12 038
Jövedéki szakterület által lefolytatott egyéb ellenőrzések száma (db)	209			70 010
Harmadik országos határátelőhelyeken lefolytatott ellenőrzések száma (db)	68 452			4 414 930

\* Az ellenőrzési időszak július 1-jétől következő év június 30-ig tart.

\*\* A kiszabott bírságok összege a leválogatás lehetőségének hiányában kizárólag összesítve állnak rendelkezésre.

## A behajtási tevékenység kiemelt adatainak alakulása a 2014-2015. években

A kényszerintézkedések hatására befolyt összeg alakulása	2013. év	2014. év
<b>1. Csőd- és vagyonrendezésből származó bevétel (millió Ft)</b>	<b>281</b>	<b>105</b>
<b>2. Felszámolásból származó bevétel (millió Ft)</b>	<b>5 205</b>	<b>4 752</b>
<b>3. Adó- (járulék-) és illetékvégrehajtásból származó összes bevétel (millió Ft)</b>	<b>347 472</b>	<b>396 847</b>
ebből: adóvégrehajtás (millió Ft)	221 794	270 990
járulékvégrehajtás (millió Ft)	114 816	115 482
illetékvégrehajtás (millió Ft)	8 653	8 494
vámzakmai behajtás/saját + megkeresésre /(millió Ft)	2 209	1 881
<b>4. Adó- (járulék-) és illetékbehajtás összesen [1.+2.+3.] (millió Ft)</b>	<b>352 958</b>	<b>401 704</b>
<b>5. Megkereső szervek kérelmére behajtott egyéb köztartozás (mFt)</b>	<b>5 887</b>	<b>6 772</b>
ebből: diákhitel (millió Ft)	1 101	1 216
hulladékgyaldálkodási díj (millió Ft)	1 418	1 760
<b>6. Behajtási tevékenységből származó összes bevétel [4.+5.] / (millió Ft)</b>	<b>358 845</b>	<b>408 476</b>
<b>7. Behajtási ügyek alakulása (vh. ügyek, fizetési felszólítások)</b>		
Saját hatáskörben indított végrehajtások száma	809 787	826 619
Saját hatáskörben indított ügyekben érintett tartozás (millió Ft)	1 213 703	1 345 570
Megkereső szervek kérelmére indult végrehajtások száma	385 499	471 014
Megkereső szervek vh. kérelmében érintett tartozás (millió Ft)	68 467	66 751
Kiadott fizetési felszólítások száma	234 626	256 000
Kiadott fizetési felszólítások adó-, járulék, illeték összege (millió Ft)	187 838	192 408
<b>8. Végrehajtási cselekmények értékösszege (saját + megkereső szervek ügyében együtt)</b>	<b>1 218 604</b>	<b>1 281 029</b>
kibocsátott inkasszók száma	1 071 104	1 128 101
kibocsátott inkasszók összege (millió Ft)	3 523 920	3 723 863
jövedelemletiltások száma	91 140	96 657
jövedelemletiltások összege (millió Ft)	79 625	98 768
ingóvégrehajtások száma	36 027	38 284
ebből: gépkocsi foglalások száma	24 942	25 887
követelésfoglalások száma	5 502	6 374
ingatlan végrehajtások száma	20 333	17 987
Ingó árverések száma (hagyományos, elektr. és ár.v.kívül árverés hatályával értékesítés)	20 228	12 802
Árverésre bocsátott ingóság becsértéke (millió Ft)	4 322	5 693
ebből: elektronikus árverések száma	12 512	11 180
elektronikusan árverésre bocsátott ingóság becsértéke (millió Ft)	2 013	4 172
Ingatlan árverések száma (hagyományos, elektronikus és ár.v.kívül árverés hatályával értékesítés)	1 647	1 144
Árverésre bocsátott ingatlan becsértéke (millió Ft)	11 029	10 098
ebből: elektronikus árverések száma	1 387	773
elektronikus árverésre bocsátott ingatlan becsértéke (millió Ft)	10 367	9 434
<b>9. Végrehajtással behajtott összes tartozásból [3.+ 5. pont] (millió Ft)</b>	<b>353 359</b>	<b>403 619</b>
inkasszóval (millió Ft)	183 314	173 617
átvezetések (millió Ft)	44 956	43 861
jövedelemletiltásból (millió Ft)	8 621	8 466
ingó árverésből (millió Ft)	1 417	1 087
ebből: elektronikus árverés (millió Ft)	652	461
követelésfoglalásra (millió Ft)	2 809	2 308
ingatlanárverésből (millió Ft)	696	805
ebből: elektronikus árverés (millió Ft)	469	361
végrehajtási cselekményt követően teljes befizetés (millió Ft)	111 545	173 475

## A behajtási tevékenység adatainak alakulása 2015. évben, regionális főigazgatóságoként

Megnevezés	Közép- magyarországi Reg. Adó Főigazgatóság	Észak- magyarországi Reg. Adó Főigazgatóság	Észak-alföldi Reg. Adó Főigazgatóság	Dél-alföldi Reg. Adó Főigazgatóság
Saját hatáskörben indított végrehajtások száma (adó+VÁM)	259 767	85 945	86 318	113 504
Saját hatáskörben indított ügyekben érintett tartozás (adó+VÁM) (millió Ft)	835 810	54 735	84 558	80 959
Megkereső szervek kérelmére indult végrehajtások száma	102 918	86 411	61 251	75 977
Megkereső szervek vh. kérelmében érintett tartozás (millió Ft)	28 640	6 672	7 598	7 172
Kiadott fizetési felszólítások száma	36 301	25 710	27 908	83 323
Kiadott fizetési felszólítások adó, járulék, illeték összege (millió Ft)	47 541	3 982	12 174	86 303
<b>Végrehajtási cselekmények száma (saját + megkereső szervek ügyében együtt)</b>	<b>429 932</b>	<b>123 496</b>	<b>148 105</b>	<b>227 181</b>
kibocsátott inkasszók száma	398 144	99 636	126 353	200 492
kibocsátott inkasszók összege (millió Ft)	2 232 442	172 835	216 055	436 369
jövedelemletiltások száma	15 699	16 376	13 658	15 097
jövedelemletiltások összege (millió Ft)	43 214	11 536	11 440	12 226
ingóvégrehajtások száma	10 242	5 152	6 180	7 581
ebből: gépkocsi foglalások száma	5 741	2 985	4 532	5 690
követelésfoglalások száma	2 982	1 044	487	537
ingatlan végrehajtások száma	5 847	2 332	1 914	4 011
Ingó árverések száma (hagyományos, elektronikus és ár. kívül árverés hatályával értékesítés)	3 934	1 635	1 281	387
Árverésre bocsátott ingóság becscértéke (millió Ft)	730	805	185	244
ebből: elektronikus árverések száma	3 279	1 467	978	228
elektronikusan árverésre bocsátott ingóság becscértéke (millió Ft)	293	392	69	61
Ingatlan árverések száma (hagyományos, elektronikus és ár. kívül árverés hatályával értékesítés)	246	224	93	103
Árverésre bocsátott ingatlan becscértéke (millió Ft)	2 482	1 407	652	238
ebből: elektronikus árverések száma	197	176	38	68
elektronikus árverésre bocsátott ingatlan becscértéke (millió Ft)	2 287	1 354	463	199
<b>Végrehajtással behajtott összes tartozásból (millió Ft)</b>	<b>211 488</b>	<b>24 835</b>	<b>34 615</b>	<b>36 197</b>
inkasszóval (millió Ft)	86 650	13 404	15 893	15 908
átvezetések (millió Ft)	18 476	1 973	2 943	3 591
jövedelemletiltásból (millió Ft)	2 024	1 226	1 110	1 202
ingóárverésből (millió Ft)	440	169	87	63
ebből: elektronikus árverés (millió Ft)	161	91	43	17
követelésfoglalásra (millió Ft)	1 086	464	280	110
ingatlan árverésből (millió Ft)	319	51	91	16
ebből: elektronikus árverés (millió Ft)	181	28	81	9
vh. cselekményt követően telj. befiz. (millió Ft)	102 492	7 548	14 211	15 307

## A behajtási tevékenység adatainak alakulása 2015. évben, regionális főigazgatóságoként

Megnevezés	Nyugat-dunántúli Reg. Adó Főigazgatóság	Közép-dunántúli Reg. Adó Főigazgatóság	Dél-dunántúli Reg. Adó Főigazgatóság	Kiemelt Adó és Vám Főigazgatóság
Saját hatáskörben indított végrehajtások száma (adó+VÁM)	101 053	98 894	71 271	9 867
Saját hatáskörben indított ügyekben érintett tartozás (adó+VÁM) (millió Ft)	77 869	101 903	50 840	58 897
Megkereső szervek kérelmére indult végrehajtások száma	47 863	39 409	47 927	9 258
Megkereső szervek vh. kérelmében érintett tartozás (millió Ft)	5 880	3 839	5 255	1 696
Kiadott fizetési felszólítások száma	28 691	24 131	29 204	732
Kiadott fizetési felszólítások adó, járulék, illeték összege (millió Ft)	6 762	28 480	5 240	1 927
<b>Végrehajtási cselekmények száma (saját + megkereső szervek ügyében együtt)</b>	<b>103 103</b>	<b>136 674</b>	<b>109 582</b>	<b>2 956</b>
kibocsátott inkasszók száma	93 959	118 203	89 885	1 429
kibocsátott inkasszók összege (millió Ft)	140 300	356 478	116 671	52 714
jövedelemletiltások száma	5 842	13 342	15 228	1 415
jövedelemletiltások összege (millió Ft)	2 812	12 193	4 865	483
ingóvégrehajtások száma	2 703	3 186	3 201	39
ebből: gépkocsi foglalások száma	2 098	2 353	2 469	19
követelésfoglalások száma	325	556	427	16
ingatlan végrehajtások száma	599	1 943	1 268	73
Ingó árverések száma (hagyományos, elektronikus és ár. kívül árverés hatályával értékesítés)	2 595	1 635	1 333	2
Árverésre bocsátott ingóság becsértéke (millió Ft)	302	3 019	407	0
ebből: elektronikus árverések száma	2 460	1 553	1 215	0
elektronikusan árverésre bocsátott ingóság becsértéke (millió Ft)	231	2 901	226	0
Ingatlan árverések száma (hagyományos, elektronikus és ár. kívül árverés hatályával értékesítés)	163	131	183	1
Árverésre bocsátott ingatlan becsértéke (millió Ft)	3 218	1 400	693	9
ebből: elektronikus árverések száma	111	92	91	0
elektronikus árverésre bocsátott ingatlan becsértéke (millió Ft)	3 207	1 338	587	0
<b>Végrehajtással behajtott összes tartozásból (millió Ft)</b>	<b>28 431</b>	<b>37 619</b>	<b>20 742</b>	<b>9 693</b>
inkasszóval (millió Ft)	14 394	15 677	10 963	729
átvezetések (millió Ft)	4 292	2 954	2 093	7 539
jövedelemletiltásból (millió Ft)	527	1 175	903	299
ingóárverésből (millió Ft)	113	130	84	0
ebből: elektronikus árverés (millió Ft)	33	80	36	0
követelésfoglalásra (millió Ft)	122	76	166	3
ingatlan árverésből (millió Ft)	234	42	52	0
ebből: elektronikus árverés (millió Ft)	23	7	31	0
vh. cselekményt követően telj. befiz. (millió Ft)	8 748	17 565	6 481	1 123

## Az ismertté vált bűncselekmények statisztikai adatai a NAV nyomozóhatóságánál 2014-2015. években

Bűncselekmények	Esetszám		
	2014. év	2015. év	Index (%)
A költségvetési csaláshoz kapcsolódó felügyeleti kötelezettség elmulasztása	1	2	200,00
A számvitel rendjének megsértése	544	536	98,53
Áru hamis megjelölése / Versenytárs utánzása	9	13	144,44
Bélyeghamisítás	11	3	27,27
Bitorlás	1	4	400,00
Csőd bűncselekmény	818	688	84,11
Egyedi azonosító jel meghamisítása / Egyedi azonosító jellel visszaélés	27	43	159,26
Engedély nélküli külkereskedelmi tevékenység / Engedély nélküli nemzetközi kereskedelmi tevékenység	12	17	141,67
Iparjogvédelmi jogok megsértése / Iparvédelmi jogok megsértése	449	573	127,62
Jövedékkel visszaélés elősegítése	104	94	90,38
Költségvetési csalás	4 044	3 094	76,51
Közokirat-hamisítás	1 181	480	40,64
Magánokirat-hamisítás / Hamis magánokirat felhasználása	1 219	639	52,42
Orgazdaság	538	407	75,65
Pénzmosás	13	14	107,69
Szerzői vagy szerzői joghoz kapcsolódó jogok megsértése	363	236	65,01
Szerzői vagy szerzői joghoz kapcsolódó jogok védelmét biztosító műszaki intézkedés kijátszása / védelmet biztosító műszaki intézkedés kijátszása	2	3	
Társadalombiztosítási, szociális vagy más jóléti juttatással visszaélés	95	114	120,00
Haditechnikai termékkel vagy szolgáltatással visszaélés / kettős felhasználású termékkel visszaélés	1	1	
<b>Hatáskörös bűncselekmény</b>	<b>9 432</b>	<b>6 961</b>	<b>73,80</b>
<b>Nem hatáskörös bűncselekmény</b>	<b>616</b>	<b>711</b>	<b>115,42</b>
<b>Összesen</b>	<b>10 048</b>	<b>7 672</b>	<b>76,35</b>

## Az ismertté vált bűncselekmények statisztikai adatai a NAV nyomozóhatóságnál 2014-2015. években

Bűncselekmények	Elkövetési érték (ezer Ft)		
	2014. év	2015. év	Index (%)
A költségvetési csaláshoz kapcsolódó felügyeleti kötelezettség elmulasztása	0	0	
A számvitel rendjének megsértése	0	0	
Áru hamis megjelölése / Versenytárs utánzása	23 740	10 410	43,85
Bélyeghamisítás	0	0	
Bitorlás	101	4 000	3960,40
Csődbűncselekmény	0	0	
Egyedi azonosító jel meghamisítása / Egyedi azonosító jellel visszaélés	0	0	
Engedély nélküli külkereskedelmi tevékenység / Engedély nélküli nemzetközi kereskedelmi tevékenység	0	0	
Iparjogvédelmi jogok megsértése / Iparvédelmi jogok megsértése	609 921	786 231	128,91
Jövedékkel visszaélés elősegítése	0	0	
Költségvetési csalás	138 812 210	130 952 901	94,34
Közokirat-hamisítás	0	0	
Magánokirat-hamisítás / Hamis magánokirat felhasználása	0	0	
Orgazdaság	3 312 285	1 584 745	47,84
Pénzmosás	355 542	438 623	123,37
Szerzői vagy szerzői joghoz kapcsolódó jogok megsértése	4 400 253	2 152 020	48,91
Szerzői vagy szerzői joghoz kapcsolódó jogok védelmét biztosító műszaki intézkedés kijátszása / védelmet biztosító műszaki intézkedés kijátszása	20 834	6 912	
Társadalombiztosítási, szociális vagy más jóléti juttatással visszaélés	13 905	18 743	134,79
Haditechnikai termékkel vagy szolgáltatással visszaélés / kettős felhasználású termékkel visszaélés	0	0	
<b>Hatáskörös bűncselekmény</b>	<b>147 548 791</b>	<b>135 954 584</b>	<b>92,14</b>
<b>Nem hatáskörös bűncselekmény</b>	<b>1 264 497</b>	<b>669 860</b>	<b>52,97</b>
<b>Összesen</b>	<b>148 813 288</b>	<b>136 624 444</b>	<b>91,81</b>

## Az ismertté vált bűncselekmények statisztikai adatai a NAV nyomozóhatóságánál 2014-2015. években

Bűncselekmények	Lefoglalt érték (ezer Ft)		
	2014. év	2015. év	Index (%)
A költségvetési csaláshoz kapcsolódó felügyeleti kötelezettség elmulasztása	0	0	0
A számvitel rendjének megsértése	2 625	7 500	285,67
Áru hamis megjelölése / Versenytárs utánzása	16 332	11 596	71,00
Bélyeghamisítás	450	120	
Bitorlás	0	0	0,00
Csődbűncselekmény	106 044	19 761	18,64
Egyedi azonosító jel meghamisítása / Egyedi azonosító jellel visszaélés	605	500	82,65
Engedély nélküli külkereskedelmi tevékenység / Engedély nélküli nemzetközi kereskedelmi tevékenység	403	4 350	1078,90
Iparjogvédelmi jogok megsértése / Iparvédelmi jogok megsértése	514 738	1 191 134	231,41
Jövedékkel visszaélés elősegítése	8 688	19 268	221,76
Költségvetési csalás	2 318 981	2 441 362	105,28
Közokirat-hamisítás		0	0,00
Magánokirat-hamisítás / Hamis magánokirat felhasználása	0	0	0,00
Orgazdaság	3 515 073	1 463 488	41,63
Pénzmosás	103 560	413 725	
Szerzői vagy szerzői joghoz kapcsolódó jogok megsértése	73 031	381 753	522,73
Szerzői vagy szerzői joghoz kapcsolódó jogok védelmét biztosító műszaki intézkedés kijátszása / védelmet biztosító műszaki intézkedés kijátszása	0	0	
Társadalombiztosítási, szociális vagy más jóléti juttatással visszaélés	0	0	
Haditechnikai termékkel vagy szolgáltatással visszaélés / kettős felhasználású termékkel visszaélés	0	0	
<b>Hatáskörös bűncselekmény</b>	<b>6 660 530</b>	<b>5 954 556</b>	<b>89,40</b>
<b>Nem hatáskörös bűncselekmény</b>	<b>213 809</b>	<b>903 447</b>	<b>422,55</b>
<b>Összesen</b>	<b>6 874 339</b>	<b>6 858 002</b>	<b>99,76</b>

## Elsőfokú határozatok és végzések 2014-2015. években országos adat

Megnevezés		2014. év	2015. év	2015/2014 (%)
<b>I. fokú határozatok/végzések (db)</b>	Adóügyi (illetékkel együtt)	1 540 264	1 599 404	103,8
	Ellenőrzési	70 636	70 407	99,7
	Felüellenőrzési	1 806	2 085	115,4
	Fizetési kedvezményi	127 714	115 720	90,6
	Szerencsejáték felügyeleti	3 146	3 230	102,7
	Vám- és pénzügyőri	1 474 526	1 507 738	102,3
	Összesen:	3 218 092	3 298 584	102,5
<b>Jogerős I. fokú határozatok/végzések (db)</b>	Adóügyi (illetékkel együtt)	1 360 490	1 427 070	104,9
	Ellenőrzési	61 181	61 450	100,4
	Felüellenőrzési	1 760	2 026	115,1
	Fizetési kedvezményi	114 317	105 554	92,3
	Szerencsejáték felügyeleti	2 246	2 387	106,3
	Vám- és pénzügyőri	1 416 839	1 483 877	104,7
	Összesen:	2 956 833	3 082 364	104,2
<b>I. fokú határozatok/végzések jogerősítési aránya (%)</b>	Adóügyi (illetékkel együtt)	88,3	89,2	101,0
	Ellenőrzési	86,6	87,3	100,8
	Felüellenőrzési	97,5	97,2	99,7
	Fizetési kedvezményi	89,5	91,2	101,9
	Szerencsejáték felügyeleti	71,4	73,9	103,5
	Vám- és pénzügyőri	96,1	98,4	102,4
<b>Összesen:</b>		<b>91,9</b>	<b>93,4</b>	<b>101,7</b>

## Fellebbezések és végrehajtási kifogások, másodfokú határozatok és végzések 2014-2015. években országos adat

Szakterület	Előző időszakról áthúzódó ügyek (db)	Tárgy-időszakban indított ügyek (db)	Elintézendő ügyek összesen (db)	Kiadott II. fokú határozatok és végzések (db)				Elintéztetett ügyek összesen (db)			
				helyben-hagyás	megváltoztatás	megsemmisítés	megsemm. új eljárás, eljár.ra ut.		részjogerő összesen	érdemi vizsg. nélkül elut., elj. msz.	
<b>2014. év</b>											
1. Ellenőrzési Megoszlás	1 003	5 640	6 643	3 744	625	93	793	99	5 354	107	5 461
				70%	12%	2%	15%	2%			
2. Adóügyi Megoszlás	658	5 144	5 802	4 465	143	151	75	15	4 849	75	4 924
				92%	3%	3%	2%	0%			
3. Fizetési kedvezményi Megoszlás	246	1 800	2 046	1 704	55	7	23	0	1 789	42	1 831
				95%	3%	0%	1%	0%			
4. Végrehajtási Megoszlás	39	398	437	323	11	7	14	1	356	9	365
				91%	1%	0%	1%	0%			
5. Végrehajtási kifogás Megoszlás	94	988	1 082	845	39	20	0	0	904	36	940
				93%	4%	2%	0%	0%			
6. Illetékügyi Megoszlás	235	2 002	2 237	1 626	106	40	161	3	1 936	43	1 979
				84%	5%	2%	8%	0%			
7. Vám- és pénzügyőri Megoszlás	111	1 837	1 948	1 155	142	97	372	4	1 770	33	1 803
				65%	7%	5%	19%	0%			
<b>Jogorvoslatok összesen: Megoszlás</b>	<b>2 386</b>	<b>17 809</b>	<b>20 195</b>	<b>13 862</b>	<b>1 121</b>	<b>415</b>	<b>1 438</b>	<b>122</b>	<b>16 958</b>	<b>345</b>	<b>17 303</b>
				<b>82%</b>	<b>7%</b>	<b>2%</b>	<b>8%</b>	<b>1%</b>			
<b>2015. év</b>											
1. Ellenőrzési Megoszlás	1 131	5 613	6 744	3 541	949	106	750	111	5 457	106	5 563
				65%	17%	2%	14%	2%			
2. Adóügyi Megoszlás	831	4 013	4 844	3 824	115	130	62	9	4 140	121	4 261
				92%	3%	3%	1%	0%			
3. Fizetési kedvezményi Megoszlás	198	1 402	1 600	1 301	67	3	33	0	1 404	24	1 428
				93%	5%	0%	2%	0%			
4. Végrehajtási Megoszlás	56	319	375	250	25	21	14	0	310	7	317
				81%	8%	7%	5%	0%			
4. Végrehajtási kifogás Megoszlás	122	1 026	1 148	901	45	31	0	0	977	40	1 017
				92%	5%	3%	0%	0%			
5. Illetékügyi Megoszlás	244	1 778	2 022	1 513	101	26	139	3	1 782	39	1 821
				85%	6%	1%	8%	0%			
6. Vám- és pénzügyőri Megoszlás	136	1 487	1 623	959	115	111	290	2	1 477	20	1 497
				65%	8%	8%	20%	0%			
<b>Jogorvoslatok összesen: Megoszlás</b>	<b>2 718</b>	<b>15 638</b>	<b>18 356</b>	<b>12 289</b>	<b>1 417</b>	<b>428</b>	<b>1 288</b>	<b>125</b>	<b>15 547</b>	<b>357</b>	<b>15 904</b>
				<b>79%</b>	<b>9%</b>	<b>3%</b>	<b>8%</b>	<b>1%</b>			
<b>2015/2014 (%)</b>											
1. Ellenőrzési Megoszlás	112,8	99,5	101,5	94,6	151,8	114,0	94,6	112,1	101,9	99,1	101,9
				85,6	80,4	86,1	82,7	60,0	85,4	161,3	86,5
2. Adóügyi Megoszlás	126,3	78,0	83,5	85,6	80,4	86,1	82,7	60,0	85,4	161,3	86,5
				76,3	121,8	42,9	143,5	-	78,5	57,1	78,0
3. Fizetési kedvezményi Megoszlás	143,6	80,2	85,8	77,4	227,3	300,0	100,0	0,0	87,1	77,8	86,8
				106,6	115,4	155,0	-	-	108,1	111,1	108,2
4. Végrehajtási (kifogás) Megoszlás	129,8	103,8	106,1	106,6	115,4	155,0	-	-	108,1	111,1	108,2
				93,1	95,3	65,0	86,3	100,0	92,0	90,7	92,0
5. Illetékügyi Megoszlás	103,8	88,8	90,4	93,1	95,3	65,0	86,3	100,0	92,0	90,7	92,0
				83,0	81,0	114,4	78,0	50,0	83,4	60,6	83,0
6. Vám- és pénzügyőri Megoszlás	122,5	80,9	83,3	83,0	81,0	114,4	78,0	50,0	83,4	60,6	83,0
<b>Jogorvoslatok összesen</b>	<b>113,9</b>	<b>87,8</b>	<b>90,9</b>	<b>88,7</b>	<b>126,4</b>	<b>103,1</b>	<b>89,6</b>	<b>102,5</b>	<b>91,7</b>	<b>103,5</b>	<b>91,9</b>

## Felügyeleti intézkedés iránti kérelmek, felügyeleti döntések 2014-2015. években országos adat

Szakterület	Előző évről áthúzóó kérelmek	A tárgyidőszakban érkezett kérelmek	Elintézendő összes kérelem	Intézkedés mellőzése	Eljárás feelfüggesztése	Eljárás megszüntetése	Intézkedéssel elintézett kérelmek megoszlása					Intézkedések összesen	Elintézett kérelmek összesen	Tárgyidőszak végén folyamatban lévő ügyek
							Megváltoztatás	Megsemmisítés	Megsemmisítés, új eljárás	Rész-jogerő	Intézkedésre kötetelés			
<b>2014. év</b>														
Másodfokon hozott intézkedések	179	1 117	1 296	560	0	56	37	61	339	3	6	446	1 062	234
Elnöki hatáskörben hozott intézkedések	0	406	406	352	4	7	28	5	9	0	1	43	406	0
<b>Jogorvoslatok összesen:</b>	<b>179</b>	<b>1 523</b>	<b>1 702</b>	<b>912</b>	<b>4</b>	<b>63</b>	<b>65</b>	<b>66</b>	<b>348</b>	<b>3</b>	<b>7</b>	<b>489</b>	<b>1 468</b>	<b>234</b>
<b>2015. év</b>														
Másodfokon hozott intézkedések	199	902	1 101	495	0	22	48	35	287	5	10	385	902	199
Elnöki hatáskörben hozott intézkedések	0	349	349	304	1	15	20	1	6	2	0	29	349	0
<b>Jogorvoslatok összesen:</b>	<b>199</b>	<b>1 251</b>	<b>1 450</b>	<b>799</b>	<b>1</b>	<b>37</b>	<b>68</b>	<b>36</b>	<b>293</b>	<b>7</b>	<b>10</b>	<b>414</b>	<b>1 251</b>	<b>199</b>
<b>2015/2014 (%)</b>														
Másodfokon hozott intézkedések	111,2	80,8	85,0	88,4	-	39,3	129,7	57,4	84,7	166,7	166,7	86,3	84,9	85,0
Elnöki hatáskörben hozott intézkedések	-	86,0	86,0	86,4	25,0	214,3	71,4	20,0	66,7	-	0,0	67,4	86,0	-
<b>Jogorvoslatok összesen:</b>	<b>111,2</b>	<b>82,1</b>	<b>85,2</b>	<b>87,6</b>	<b>25,0</b>	<b>58,7</b>	<b>104,6</b>	<b>54,5</b>	<b>84,2</b>	<b>233,3</b>	<b>142,9</b>	<b>84,7</b>	<b>85,2</b>	<b>85,0</b>

## Közigazgatási határozatokat érintő közigazgatási perek 2014-2015. években országos adat

Szakterület	Előző évről áthúzódó perek	Tárgyi időszakban induló perek	Folyamatban lévő perek összesen	Ítéletek				Ítéletek összesen	
				Helybenhatározás	Megváltoztatás	Hatályon kívül helyezés			Részjogerő
						Új eljárás nélkül	Új eljárással		
<b>2014. év</b>									
Ellenőrzési	1353	1513	2866	801	49	42	239	16	1147
Adóügyi	154	322	476	138	4	6	11	0	159
Fizetési kedvezményi	57	116	173	54	1	0	3	0	58
Végrehajtási	41	61	102	36	0	6	4	0	46
Külföldi áfa	2	7	9	3	0	0	0	0	3
Illetékügyi	192	273	465	149	11	12	21	2	195
Szerencsejáték-felügyeleti	336	232	568	88	0	0	1	0	89
Vám- és pénzügyőri	182	341	523	160	6	23	38	0	227
Felülellenőrzési	28	56	84	18	2	2	4	0	26
Perek összesen:	2 345	2 921	5 266	1 447	73	91	321	18	1 950
<b>2015. év</b>									
Ellenőrzési	1440	1601	3041	953	42	45	186	18	1244
Adóügyi	253	291	544	203	5	9	13	0	230
Fizetési kedvezményi	81	67	148	43	0	4	7	0	54
Végrehajtási	40	37	77	25	2	4	2	0	33
Külföldi áfa	4	2	6	3	0	0	0	0	3
Illetékügyi	190	270	460	165	11	10	15	0	201
Szerencsejáték-felügyeleti	381	220	601	65	0	0	27	0	92
Vám- és pénzügyőri	223	285	508	165	3	21	25	0	214
Felülellenőrzési	55	25	80	22	3	2	6	0	33
Perek összesen:	2 667	2 798	5 465	1 644	66	95	281	18	2 104

## Közigazgatási határozatokkal érintő közigazgatási perek 2014-2015. években országos adat

Szakterület	Helybentartás aránya (%)	Permegszüntetés		Befejezett perek összesen	Tárgyidőszak végén folyamatban lévő perek	Befejezett perekben megítélt perkölttség (ezer Ft)	
		Hivatal nyert	Hivatal vesztett			Hivatal javára	Hivatal terhére
<b>2014. év</b>							
Ellenőrzési	69,8	250	36	1433	1433	150 310	107 773
Adóügyi	86,8	63	4	226	250	3 314	1 222
Fizetési kedvezményi	93,1	30	0	88	85	915	105
Végrehajtási	78,3	15	1	62	40	3 396	3 038
Külföldi áfa	100,0	2	0	5	4	215	0
Illetékügyi	76,4	60	16	271	194	3 638	3 338
Szerencsejáték-felügyeleti	98,9	84	7	180	388	1 435	15
Vám- és pénzügyőri	70,5	58	20	305	218	8 886	4 436
Felülellenőrzési	69,2	3	0	29	55	1 120	2 996
Perek összesen:	74,2	565	84	2 599	2 667	173 429	122 923
<b>2015. év</b>							
Ellenőrzési	76,6	214	66	1524	1517	160024	103138
Adóügyi	88,3	126	14	370	174	4941	517
Fizetési kedvezményi	79,6	45	2	101	47	742	107
Végrehajtási	75,8	12	0	45	32	3091	922
Külföldi áfa	100,0	2	0	5	1	1150	0
Illetékügyi	82,1	51	14	266	194	4815	3880
Szerencsejáték-felügyeleti	70,7	63	0	155	446	3 816	2 079
Vám- és pénzügyőri	77,1	63	11	288	220	6 466	13 886
Felülellenőrzési	66,7	4	1	38	42	5 195	3 395
Perek összesen:	78,1	580	108	2 792	2 673	190 240	127 924

## Közigazgatási határozatokat érintő felülvizsgálati eljárások a Kúrián 2014-2015. években országos adat

Szakterület	Előző évről áthúzódó perek		Tárgyidőszakban induló perek		Folyamatban lévő perek összesen	Ítéletek				
	Adózó kérelmére	Hatóság kérelmére	Mégváltoztatás	Hat. kívül helyezés		Rész jogerő	Bíróság új eljárásra utasítása			
				Új eljárás nélküli				Új eljárással		
<b>2014. év</b>										
Ellenőrzési	513	293	134	940	298	10	17	56	5	77
Adóügyi	17	12	4	33	13	0	1	0	0	2
Fizetési kedvezményi	4	1	1	6	2	0	0	1	0	0
Végrehajtási	5	10	3	18	3	0	2	0	0	0
Külföldi áfa	1	2	0	3	1	0	0	0	0	0
Illetékügyi	29	15	6	50	18	2	1	0	0	3
Szerencsejáték-felügyeleti	10	2	0	12	4	0	3	0	0	0
Vám- és pénzügyőri	45	23	6	74	23	1	3	7	0	6
Felülvizsgáló	15	5	5	25	7	0	2	6	0	0
Felülvizsgálatok összesen:	639	363	159	1 161	369	13	29	70	5	88
<b>2015. év</b>										
Ellenőrzési	446	285	112	843	278	4	13	58	10	58
Adóügyi	17	13	7	37	11	0	1	2	0	0
Fizetési kedvezményi	3	2	2	7	3	0	0	0	0	0
Végrehajtási	12	5	2	19	8	0	1	2	0	0
Külföldi áfa	2	1	0	3	0	0	0	0	0	0
Illetékügyi	21	16	4	41	14	0	0	1	0	3
Szerencsejáték-felügyeleti	7	51	0	58	2	0	0	8	0	0
Vám- és pénzügyőri	23	26	11	60	13	2	2	5	0	6
Felülvizsgáló	10	2	6	18	4	1	0	5	0	0
Felülvizsgálatok összesen:	541	401	144	1 086	333	7	17	81	10	67

## Közigazgatási határozatokat érintő felülvizsgálati eljárások a Kúrián 2014-2015. években országos adat

Szakterület	Ítéletek összesen	Helybenhagyás arány (%)	Permegszüntetés		Befejezett perek összesen	Tárgyidőszak végén folyamatban lévő perek	Befejezett perekben megítélt perköltség (ezer Ft)	
			Hivatal nyert	Hivatal vesztett			Hivatal javára	Hivatal terhére
<b>2014. év</b>								
Ellenőrzési	463	77,2	26	5	494	446	52 839	13 805
Adóügyi	16	92,9	1	0	17	16	286	50
Fizetési kedvezményi	3	66,7	0	0	3	3	30	0
Végrehajtási	5	60,0	1	1	7	11	660	0
Külföldi áta	1	100,0	0	0	1	2	500	0
Illetékügyi	24	85,7	5	0	29	21	520	1 319
Szerencsejáték-felügyeleti	7	57,1	0	0	7	5	0	0
Vám- és pénzügyőri	40	67,6	5	1	46	28	1 970	1 190
Felülvizsgálatok összesen:	574	75,9	38	7	619	542	57 795	16 814
<b>2015. év</b>								
Ellenőrzési	421	76,6	9	5	435	408	38 131	14 057
Adóügyi	14	78,6	3	0	17	20	345	50
Fizetési kedvezményi	3	100,0	1	0	4	3	200	0
Végrehajtási	11	72,7	0	0	11	8	940	196
Külföldi áta	0	-	2	0	2	1	10	0
Illetékügyi	18	93,3	2	0	20	21	605	30
Szerencsejáték-felügyeleti	10	20,0	0	0	10	48	0	970
Vám- és pénzügyőri	28	59,1	7	0	35	25	1 263	1 525
Felülvizsgálatok összesen:	515	74,3	24	5	544	542	41 994	17 528

## 2015.01.01–2015.12.31. között kibocsátott illeték tárgyú elsőfokú döntések (határozatok, végzések, fizetési meghagyások/felhívások összesen)

*adatok: db és ezer Ft*

Megnevezés	Db	Előírás (ezer Ft)	Jóváírás (ezer Ft)
Illeték-visszatérítés/-törlés	46 078	-	3 174 281
Vagyonszerzés			
visszterhes	361 265	72 598 966	3 819 489
ajándékozás	37 728	1 171 978	15 843
öröklés	151 724	6 741 167	29 184
ebből az Itv. 16. § (1) bek. c) pontja alapján a fizetendő illeték 0 Ft	0	-	-
gépjármű illetéket nem/eltérő összegben fizetők	347	8 987	-
Lelethez kapcsolódó	137 674	9 631 480	-
Elvesztett feltételes mentesség	8 679	1 632 706	-
Szakrendszerben indított ügyekben kiadott fizetési felhívás	1	29	-
10 000 Ft-ot meghaladó államigazgatási/bírósági eljárási illeték	2 692	1 539 528	-
Gépjármű-forgalmazók pótelőírása	49	48 057	-
<b>Országos összesen</b>	<b>746 237</b>	<b>93 372 898</b>	<b>7 038 797</b>

## A Nemzeti Adó- és Vámhivatal tényleges költségvetési kiadásai a 2014. és a 2015. években

adatok millió forintban

Megnevezés	2014. év	2015. év
<b>Tényleges költségvetési kiadások összesen</b>	<b>176 016,8</b>	<b>172 522,0</b>
	<b>100,0%</b>	<b>100,0%</b>
Ebből:		
– Személyi juttatások (munkaadói közterhekkel)	123 107,4	127 673,2
	69,9%	74,1%
– Dologi kiadások	37 995,4	38 867,1
	21,6%	22,5%
– Beruházások	9 527,0	2 200,7
	5,4%	1,3%
– Felújítások	1 579,2	773,5
	0,9%	0,4%
– Egyéb kiadások (egyéb működési és felhalmozási célú kiadások, ellátottak pénzbeli juttatásai)	3 807,8	3 007,5
	2,2%	1,7%

## A Nemzeti Adó- és Vámhivatal nemzeti vagyonba tartozó befektetett eszközei állományának alakulása a 2014. és a 2015. években

adatok millió forintban

Megnevezés	2014. év	2015. év
<b>Befektetett eszközök nettó értéke</b>	<b>91 798,7</b>	<b>82 261,2</b>
	<b>100,0%</b>	<b>100,0%</b>
Ebből: – Immateriális javak	7 381,5	6 146,0
	8,0%	7,5%
– Ingatlanok és a kapcsolódó vagyoni értékű jogok	74 429,7	70 020,0
	81,1%	85,0%
– Gépek, berendezések, felszerelések, járművek	8 668,4	5 385,6
	9,5%	6,6%
– Tenyészállatok	9,9	9,8
	0,0%	0,0%
– Beruházások, felújítások	1 309,2	699,8
	1,4%	0,9%

**A Nemzeti Adó- és Vámhivatal 2015. december 31-i engedélyezett létszáma**

Szerv megnevezése	Engedélyezett létszám (fő)
<b>1. Központi Hivatal</b>	<b>1 648</b>
<b>2. Képzési, Egészségügyi és Kulturális Intézet</b>	<b>359</b>
<b>3. Informatikai Intézet</b>	<b>1 164</b>
<b>4. Bűnügyi szervek összesen</b>	<b>1 290</b>
<b>5. Repülőtéri Főigazgatóság</b>	<b>244</b>
<b>6. Bevetési Főigazgatóság</b>	<b>390</b>
<b>7. Szakértői Intézet</b>	<b>88</b>
<b>8. Kiemelt Adó és Vám Főigazgatóság</b>	<b>548</b>
<b>9. Regionális Vám szervek összesen</b>	<b>3 787</b>
10. Közép-magyarországi Régió	642
11. Észak-magyarországi Régió	302
12. Észak-alföldi Régió	938
13. Dél-alföldi Régió	863
14. Nyugat-dunántúli Régió	424
15. Közép-dunántúli Régió	317
16. Dél-dunántúli Régió	301
<b>17. Regionális Adó szervek összesen</b>	<b>12 924</b>
18. Közép-magyarországi Régió	4 966
19. Észak-magyarországi Régió	1 228
20. Észak-alföldi Régió	1 573
21. Dél-alföldi Régió	1 490
22. Nyugat-dunántúli Régió	1 197
23. Közép-dunántúli Régió	1 348
Dél-dunántúli Régió Adó összesen	1 122
<b>Összesen</b>	<b>22 442</b>