

# NAV évkönyv

## 2013

Tények, információk a Nemzeti Adó- és Vámhivatal szervezetéről  
és annak 2013. évi tevékenységéről

Budapest, 2014

ARCHÍVUM

ARCHÍVUM

# ELŐSZÓ

---



Amikor 2013 eseményeinek, eredményeinek összegzésekor visszatekintünk a Nemzeti Adó- és Vámhivatal történetének harmadik évére, egy stabil, a magyar közigazgatás erős pilléréként működő szervezetről számolhatunk be olvasóinknak.

Az elmúlt esztendőben erre a teherbíró képességre, megbízhatóságra különösen nagy szükség volt, hiszen nem kis részben kollégáink erőfeszítéseinek köszönhető, hogy a korábbi évekhez hasonlóan növekvő bevételi elvárásokat sikerült teljesíteni. A költségvetés adójellegű bevételei 92 százalékának biztosítása mellett új kötelezettségek is hárultak munkatársainkra. A legfontosabb talán az online pénztárgépek bevezetésével kapcsolatos tájékoztató munka, az üzembe helyezés körüli nehézségek áthidalása és annak az óriási informatikai háttérnek a munkába állítása, amely a pénztárgéprendszer kulcsaként ma már másodpercenként húsz ezer online adatsomagot képes fogadni a nap 24 órájában.

A korszerűsítés szüntelen igénye, az adózók jogkövetésének ösztönzése, a pénzügyi bűncselekmények megelőzése és felderítése terén 2013-ban is jelentős eredményeket értünk el. Majdnem 5 százalékkal növekedett 2012-höz képest a NAV számláin megjelenő összbevétel; szolgáltatásainkban jelentős modernizációt, a tájékoztatásban mérhető előrelépést tudtunk felmutatni.

A Nemzeti Adó- és Vámhivatal hatósági jellege legmarkánsabban az ellenőrzések területén nyilvánul meg. Tavaly 211 ezer befejezett ellenőrzés nyomán 515 milliárd nettó adókülönbötetet tárt fel hivatalunk. Az eredmények alapján filozófiánk e tekintetben változatlan: olyan területekre és olyan adózókra kell fókuszálni, amelyek a legnagyobb kockázatot jelentenek az állam bevételeire. Ez azt is jelenti, hogy nem a régmúlt időszakok ellenőrzésére koncentrálnunk, hanem a közelmúlt, illetve a jelenben zajló folyamatok követésére fordítjuk kapacitásunk jelentős hányadát. A mind teljesebb megtérülés lehetőségét ugyanis az adóeltitkolás minél korábbi feltárása jelenti.

Kiadványunk, amely a NAV működésének leírása mellett egyúttal a kutatók, elemzők, érdeklődők számára statisztikai összefoglalást is ad az elmúlt évről, meggyőző bizonyítéka szakterületeink összhangjának, munkatársaink elhivatottságának és fejlesztéseink létjogosultságának.

Bízom abban, hogy a következő oldalak hasznos és értékes információval szolgálnak valamennyi olvasónk számára!

Budapest, 2014. május

*Dr. Vida Ildikó  
elnök*

ARCHÍVUM

# TARTALOM

---

BEVÉTELEK	9
BEVÉTELEK, TÁMOGATÁSOK ALAKULÁSA	9
A BEHAJTÁSI TEVÉKENYSÉG BEVÉTELEKRE GYAKOROLT HATÁSA	11
HÁTRALÉKKEZELÉSI, VÉGREHAJTÁSI ELJÁRÁSOK	13
HÁTRALÉKÁLLOMÁNY ALAKULÁSA	15
SZOLGÁLTATÓ TEVÉKENYSÉG	17
ADÓALANY-NYILVÁNTARTÁSI INFORMÁCIÓK	17
BEVALLÁSFELDOLGOZÁS	18
1+1 SZÁZALÉK	20
VÁMELJÁRÁSOK	21
FOLYÓSZÁMLÁK KEZELÉSE	23
FIZETÉSI KEDVEZMÉNYEK	24
ELEKTRONIKUS ÁRVERÉS	25
ÜGYFÉLKAPCSOLAT ÉS ELEKTRONIKUS SZOLGÁLTATÁSOK	26
REGISZTRÁCIÓS ADÓ	29
SAJTÓTEVÉKENYSÉG ÉS KÜLSŐ KOMMUNIKÁCIÓ	29
NAV SZAKÉRTŐI INTÉZET	31
HATÓSÁGI MUNKA – ESZKÖZÖK ÉS ELÉRT EREDMÉNYEK	33
ADÓSZÁM-FELÜGGESZTÉS, ADÓREGISZTRÁCIÓS ELJÁRÁS	33
ADÓÜGYI HATÁROZATOK ALAKULÁSA	34
ELLENŐRZÉSEK	34
NAV KÖZPONTI HIVATALA OLAF KOORDINÁCIÓS IRODÁJÁNAK TEVÉKENYSÉGE	42
VÁMELLENŐRZÉSEK	42
JÖVEDÉKI ELLENŐRZÉSEK	43
RENDÉSZETI TEVÉKENYSÉG	43
CSŐD, FELSZÁMOLÁSOK ÉS VÉGELSZÁMOLÁSOK ALAKULÁSA	45
SZERENCSEJÁTÉK FELÜGYELETI TEVÉKENYSÉG	47
FELÜLLENŐRZÉS	49
KÖZÉRDEKŰ BEJELENTÉSEK ÉS PANASZOK KEZELÉSE	49
ELSŐFOKÚ HATÓSÁGI ELJÁRÁSOK	50
JOGORVOSLATI ELJÁRÁSOK	50

KÖZIGAZGATÁSI PEREK . . . . .	51
FELÜLVIZSGÁLATI ELJÁRÁSOK . . . . .	52
POLGÁRI ÉS EGYÉB PERES ELJÁRÁSOK . . . . .	52
AZ ADÓ- ÉS VÁMSZERVEK ÁLTAL FELTÁRT BŰNCSELEKMÉNYEK . . . . .	52
BŰNÜGYI SZAKTERÜLET . . . . .	53
<b>SZERVEZETTEL ÖSSZEFÜGGŐ TEVÉKENYSÉGEK . . . . .</b>	<b>55</b>
IRÁNYÍTÁS, SZABÁLYOZÓK . . . . .	55
KOORDINÁCIÓS TEVÉKENYSÉG . . . . .	55
HUMÁNPOLITIKA – LÉTSZÁMHELYZET . . . . .	56
KÉPZÉSI, EGÉSZSÉGÜGYI ÉS KULTURÁLIS INTÉZET (KEKI) . . . . .	57
INFORMATIKA . . . . .	59
GAZDÁLKODÁS . . . . .	61
ÜGYIRATFORGALOM, IRATTÁROZÁS . . . . .	62
BELSŐ ELLENŐRZÉS . . . . .	62
TÖRVÉNYESSÉGI VIZSGÁLATOK, OMBUDSMANI MEGKERESÉSEK . . . . .	63
BIZTONSÁGI SZAKTERÜLET . . . . .	63
KÜLSŐ VIZSGÁLATOK . . . . .	64
NEMZETKÖZI KAPCSOLATOK . . . . .	64
ORSZÁGOS RENDEZVÉNYEK . . . . .	66
KULTURÁLIS ÉRTÉKEK . . . . .	67

ARCHÍVUM

**A Nemzeti Adó- és Vámhivatal  
2013. évi tevékenysége  
és szervezeti jellemzői**

ARCHÍVUM

ARCHÍVUM

# BEVÉTELEK

## BEVÉTELEK, TÁMOGATÁSOK ALAKULÁSA

**N**emzeti Adó- és Vámhivatalban a társadalmi, nemzeti, jogszabályi és európai uniós elvárásoknak megfelelően az adók, illetékek, járulékok és vámok jogszerű, még eredményesebb és hatékonyabb biztosítása 2013-ban is kiemelt feladat volt.

2013. évben a NAV számláin megjelenő – előirányzat-hoz kötött – bevételek összességében 10 722,6 milliárd Ft-ot tettek ki, amely 4,9 százalékkal, 504,6 milliárd Ft-tal haladta meg az előző év teljesítését. A többlet-hoz hozzájárultak a 2013-ban bevezetett adónemek bevételei (pénzügyi tranzakciós illeték, kisadózó vállalkozások tételes adója, kisvállalati adó, közművezeték adó), továbbá az előző évi szintet jelentősen meghaladó társadalombiztosítási bevételek (járulék, szociális hozzájárulási adó és eho) és a pénzügyi szervezetek különadója. (Lásd 1. táblázat)

Az államháztartás bevételi oldalát alapvetően meghatározó adónemek vonatkozásában az alábbiak emelhetők ki.

*Személyi jövedelemadóból* ez évben 1 504,6 milliárd Ft bevétel képződött, amely 6,2 milliárd Ft-tal meghaladta az előző évben realizált összeget, és 3 milliárd Ft-tal magasabb a költségvetési törvényben meghatározott előirányzatnál. Az év során a jövedelemkiáramlásban mértékadó változások nem következtek be, ebből adódóan a bevételek alakulására döntő befolyása a jogi szabályozásnak volt, amely az irányadó változásokkal együtt összességében a nettó bevétel bázis közeli teljesülését eredményezte. Az adóbefizetések – az adózási

feltételek módosulásának megfelelően – mérséklődtek, a tavalyi 1 614 milliárd Ft-ról 1 575,9 milliárd Ft-ra. A bevétel befizetési oldalára kedvező hatást gyakoroltak az év végi nem rendszeres jövedelmek kiáramlása révén – különösen január hónapban – jelentkező szezonális hatások, illetve az egyéni vállalkozók előző évi bevételeihez kapcsolódó februári befizetések, valamint a májusi, júliusi és decemberi átlagon felüli teljesítések. Az előzőek és a múlt évben végrehajtott, a nettó bérek megőrzését célzó béremelések részben kompenzálták az adóalap kiegészítés intézményének kivezetéséhez kapcsolódó befizetés csökkenést. Hasonlóan pozitív hatást gyakorolt a nettó bevételre a visszaigénylések csökkenése. Az év során összességében 71,3 milliárd Ft adó visszaigénylése történt meg, amely 44,3 milliárd Ft-tal kevesebb a bázisidőszakban kiutalt összegnél.

A NAV számláin megjelenő *társadalombiztosítási járulék és szociális hozzájárulási adó* (szociális hozzájárulási adó, valamint a biztosítottak által fizetett egészségbiztosítási és nyugdíjbiztosítási járulék) éves pénzforgalmának alakulását elsősorban a jogszabályi változások befolyásolták, amelyek bevételt növelő és csökkentő kitételeket egyaránt tartalmaztak. Jelentős szerepe volt a szociális hozzájárulási adó esetében igénybe vehető kedvezmények változásának. A nettó munkabérek megőrzését célzó kedvezmények számítási módja 2013. évben változott, mely mérsékelte az igénybe vehető kedvezményeket. Összességében a Munkahelyvédelmi Akciótervhez és a csökkentett kedvezményekhez kapcsolódóan átlagosan havi 15-16 milliárd Ft közötti kedvezményt érvényesítettek a mun-

## 1. A KIEMELT ADÓNEMEK ÉS JÁRULÉKOK NETTÓ BEVÉTELEI

Megnevezés	2013. évi előirányzat (milliárd Ft)	Pénzforgalmi egyenleg (milliárd Ft)		Index (%)	Teljesítés (%)
		2012. év	2013. év		
	1.	2.	3.	4.=3./2.	5.=3./1.
Személyi jövedelemadó	1 501,6	1 498,4	1 504,6	100,4	100,2
Általános forgalmi adó	2 953,2	2 747,4	2 809,6	102,3	95,1
Társasági adó	320,8	342,3	322,5	94,2	100,5
Tb-járadék és szoc. hozzájárulási adó bevételei*	3 269,6	3 302,8	3 513,0	106,4	107,4
Egészségügyi hozzájárulás	113,8	108,8	138,7	127,5	121,9
Jövedéki adó	947,1	929,4	897,3	96,5	94,7
Népegészségügyi termékadó	21,2	19,1	18,9	99,0	89,2
Környezetvédelmi term. díj	60,0	56,4	48,2	85,5	80,3
Ágazati kölönadók	5,0	165,6	9,8	5,9	196,0
Pü.-i szerv. kölönadója	144,0	84,9	139,1	163,8	96,6
Eva	108,1	146,5	110,0	75,1	101,8
Kiemelt adó- és járulékbévételek összesen	9 444,4	9 401,6	9 511,7	101,2	100,7
NAV által kezelt előirányzathoz kötött bevételek összesen**	10 901,0	10 218,0	10 722,6	104,9	98,4

\* Kizárólag a NAV számláin megjelenő bevételek.

\*\* Az állam által vállalt kezesség érvényesítése nélkül.

káltatók. Ez évben 3513 milliárd Ft bevétel realizálódott, 210,1 milliárd Ft-tal több, mint az előző évben.

Egészségügyi hozzájárulásként az év végéig összességében 138,7 milliárd Ft ehobevétel folyt be a tavalyi 108,8 milliárd Ft-hoz viszonyítva. A kumulált bevétel már októberben meghaladta a költségvetési törvényben rögzített elvárás, így a *törvényi előirányzat jelentősen túlteljesült*. A bevételek alakulását elsősorban a cafetéria jellegű kifizetések befolyásolták, ezek összege, illetve a kifizetés időpontja viszont a cégek egyedi döntéseinek függvénye. Ebből adódóan az egyes hónapok tekintetében jelentős ingadozások alakultak ki. A kifizetett kamatok alapján levont 6 százalékos ehóból származó bevétel az év során nem volt számottevő.

Az *általános forgalmi adó* esetében az év végéig 2809,6 milliárd Ft bevétel képződött, amely 2,3 százalékkal haladta meg a bázisadatot. Az év első felében az egyes hónapok belföldi értékesítési és beszerzési adataira a bázis alatti, illetve bázis közeli alakulás volt a jellemző, amely a kiutalások változásával együtt azt

eredményezte, hogy a nettó bevétel rendre elmaradt az előző évi bevételektől. Az év során első ízben október hónapban emelkedett a nettó bevétel a tavalyi szint fölé. Összességében a nettó bevétel év végén 62,2 milliárd Ft-tal meghaladta a 2012. évi bevételt. Az éves bevétel 143,6 milliárd Ft-tal elmaradt a költségvetési törvényben meghatározott elvárástól, melyet elsősorban a vártnál alacsonyabb fogyasztói árszint emelkedése indokolt. 2013 évben a NAV számláira – az import és dohánytermékek utáni nettó áfát is beleértve – 4717 milliárd Ft befizetés folyt be, amely 179,6 milliárd Ft-tal több az előző évi teljesítésnél. A visszautalások a tavalyi 1790 milliárd Ft-ról – a 75 napos utalási szabály miatt eltérő havi lefutas következtében – 1907,4 milliárd Ft-ra emelkedtek, ami az időszak nettó bevételét negatívan befolyásolta.

A *társasági adónál* az év összességét tekintve is érvényes volt, hogy folyamatosan fennmaradtak a megelőző időszakokban kialakult tendenciák, miszerint a befizetések és a visszaigénylések is a bázis szint alatt realizálódtak. Az eltelt időszak alatt az adózoói befizetések

## 2. A NAV ÁLTAL KIUTALT TÁMOGATÁSOK FŐBB ADATAI

Megnevezés	2013. évi előirányzat (milliárd Ft)	Pénzforgalmi egyenleg (milliárd Ft)			2013. évi előirányzat-teljesítés (%)
		2012. év	2013. év	Különbözete	
Egyedi, normatív és egyéb támogatás	268,7	259,2	279,9	20,7	104,2
Szociálpolitikai menetdíj-támogatás	93,0	96,9	94,8	-2,1	102,0
Központi költség. mérleg szerinti támogatás összesen**	361,7	356,1	374,7	18,6	103,6

\*\* Az állam által vállalt kezesség érvényesítése nélkül.

gyorsabb ütemben csökkentek, mint a visszaigénylések. Év végéig az adóalanyok 433,6 milliárd Ft-ot fizettek be, amely 34,4 milliárd Ft-tal kevesebb az előző évinél. A visszaigényelt adó ennél kisebb mértékben esett vissza, a tavalyi 125,7 milliárd Ft-ról 111,2 milliárd Ft-ra, ami 14,5 milliárd Ft-os csökkenést jelentett. A visszaigénylés mérséklődése növelte a nettó bevételt, amely hozzájárult ahhoz, hogy a 322,5 milliárd Ft éves bevétellel a költségvetési előirányzat 1,7 milliárd Ft-tal túlteljesüljön.

A jövedéki termékek után az év során 897,3 milliárd Ft bevétel realizálódott, amely 32,1 milliárd Ft-tal (3,5 százalékkal) kevesebb az előző év bevételénél, és 49,8 milliárd Ft-tal elmaradt a költségvetési előirányzattól.

Üzemanyagok jövedéki adója esetében a 2013. évi bevételi egyenleg 498,7 milliárd Ft-ot tett ki, amely 1,1 milliárd Ft-tal kevesebb az előző év azonos időszakának bevételénél, melyben jelentős szerepet játszott a kiutalt összeg 6,8 milliárd Ft-os emelkedése.

Az egyéb termékek jövedéki adójának nettó bevétele – az előző évi értéket 2,2 milliárd Ft-tal meghaladva – 87,1 milliárd Ft volt. A bevételek előző év azonos időszakához viszonyított emelkedését az adómértékek 2013. január 1-jei változása magyarázza.

Dohánygyártmányok jövedéki adója esetében a termékkörhöz kapcsolódó 311,6 milliárd Ft bevétel 33,1 milliárd Ft-tal maradt el az előző évi értéktől. A tárgyévben érvényesített fizetési kötelezettség csökkentés, adó visszatérítés, adólevonás összege emellett

9,5 milliárd Ft-tal volt kevesebb, mint az előző év azonos időszakában.

Az év során összességében 395,8 milliárd Ft támogatás kiutalása történt meg különféle jogcímenek. A folyósított összeg 700 millió Ft-tal haladta meg az előző évi összeget. A kiutalt támogatások döntő többségét az egyedi és normatív támogatás (279,9 milliárd Ft) és a szociálpolitikai menetdíj-támogatás (94,8 milliárd Ft) tette ki. Ez utóbbi jogcímekre 374,7 milliárd Ft támogatás kiutalása történt, mely 3,6 százalékkal meghaladta az előirányzatot. (Lásd 2. táblázatot)

## A BEHAJTÁSI TEVÉKENYSÉG BEVÉTELEKRE GYAKOROLT HATÁSA

A NAV a stratégiai céljaival összhangban színvonalas szolgáltatások nyújtásával segíti a jogkövető, becsületes adófizetőket kötelezettségeik önkéntes teljesítésében. Azon ügyfelekkel szemben viszont, akik önként nem teljesítik határidőben az adó-, illeték-, járulékos és vámkötelezettségeiket, és hátralékot halmoznak fel, a NAV a törvényes és tisztességes eszközök széles körének alkalmazásával következetesen fellép. A hivatal 2013. évben mintegy egymillió-hetvenezer végrehajtási cselekmény eredményeként 367 milliárd forint követelést hajtott be az adózóktól.

A NAV egyik alapvető feladata a költségvetés bevételeinek biztosítása érdekében a hátralékok beszedése, a hátralékállomány növekedésének megakadályozása.

Az adózók önkéntes jogkövető magatartásának elősegítése érdekében kiemelten fontos feladat az adózók jogai érvényesítését és kötelezettségei teljesítését megkönnyítő tájékoztatások helyes megadása, továbbá az adó megfizetésére vonatkozó jogszabályok maradéktalan betartásának biztosítása a hátralékkezelési-végrehajtási eszközrendszer gyors és magas színvonalú alkalmazásával.

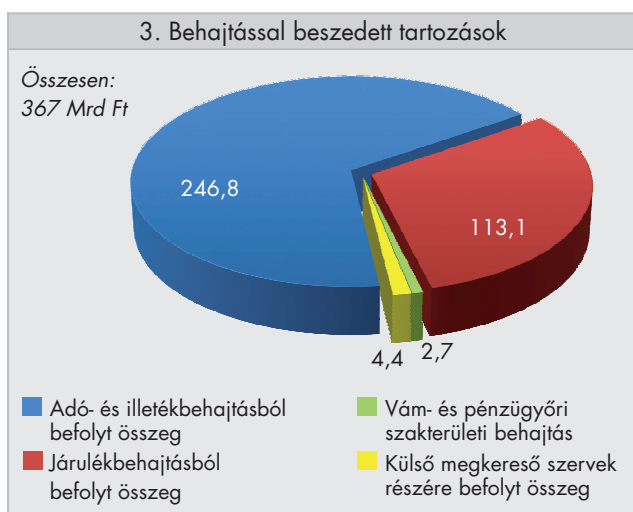
A hivatal a szervezeti integráció eredményeként, az adó-, a vám- és bűnügyi szakterületek közötti szükséges információ áramlásával, valamint a külső szervekkel együttműködve segíti elő a behajtási tevékenység hatékony ellátását. A különböző szakterületek eljárásai során felhasznált adatok, információk más szakterületeken történő hasznosítása viszonylag kis ráfordítással jelentősen hozzájárulhat a hatékonyság növeléséhez. A végrehajtási szakterület feladatainak eredményes ellátása a korábbiaknál is szorosabb együttműködést igényel a NAV minden szakága részéről.



Kiemelt cél az adó- és vámtartozások behajtási eredményességének növelése, melynek érdekében folyamatosan bővült a foganatosított végrehajtási cselekmények köre. Az új végrehajtási ügyek száma

2013-ban az adó- és vámvégrehajtásoknál és a behajtási megkereséseknél jelentősen nőtt. Így a folyamatban lévő végrehajtások száma is minden területen (saját adó/vám végrehajtás, megkeresésre végzett behajtás, behajthatatlan tartozással érintett ügyek) tartósan emelkedő tendenciát mutat. A tapasztalatok szerint a vállalkozások és a magánszemélyek pénzügyi problémái, valamint végrehajtható vagyon hiánya miatt az ügyek a korábbiakhoz képest jobban elhúzódnak, ezáltal a tartozások is halmozódnak.

A 367 milliárd forint összes bevételből 357 milliárd forint (98,5 százalék) végrehajtásból származott. (Lásd 3. grafikon)



A felszámolással és csődeljárással érintett adózóktól 5,6 milliárd forint bevétel folyt be. A behajtásból származó bevétel hat százalékkal haladta meg az előző év azonos időszaki adatát, melynek 68 százaléka adó-, vám- és illetékbehajtásból, míg mintegy 31 százaléka járulékbajtásból, a fennmaradó rész külső megkereső szervek részére, valamint magánnyugdíjpénztári behajtásból származott. A magánnyugdíjpénztárak megszűnésével ez a behajtási tevékenység megszűnt. Az igazgatóságok járulékokból 2013-ban több mint 113 milliárd forint kintlévőséget szedtek be, szinte ugyanannyit, mint 2012-ben. A vámszakterülettel kapcsolatos behajtás mintegy háromszorosára nőtt, mely 2,7 milliárd forintot tett ki 2013-ban.

## HÁTRALÉKKEZELÉSI, VÉGREHAJTÁSI ELJÁRÁSOK

A NAV hátralékkezelői és a végrehajtói az informatikai támogatás széles körű alkalmazásával kiemelt figyelmet fordítanak a végrehajtási cselekmények számának növelésére, különösen az adminisztratív végrehajtási cselekményekre, mellyel csökkentették a hátralékok növekedésének ütemét. Az igazgatóságok a hátralékkezelési tevékenység keretében előzetes vagyonszámfeltárást végeznek a hátralékkal rendelkező adózóval kapcsolatban. A hátralékkezelők elsősorban a kis összegű adótartozással rendelkezők részére fizetési felszólításokat, felhívásokat küldenek ki. Eredménytelen hátralékkezelést követően a hátralékkezelők átadják az ügyeket a végrehajtóknak, akik a dokumentumok alapján a legcélravezetőbb végrehajtási cselekményt foganatosítják. A végrehajtási bevételek döntő hányada adminisztratív végrehajtási cselekmények hatására folyik be.

Végrehajtási cselekmények értékösszege (saját és megkereső szervek ügyében együtt) mintegy 21 százalékkal nőtt 2013. évben, mely megközelítette a 3350 milliárd forintot, viszont a számosságuk ettől kisebb mértékben növekedett.

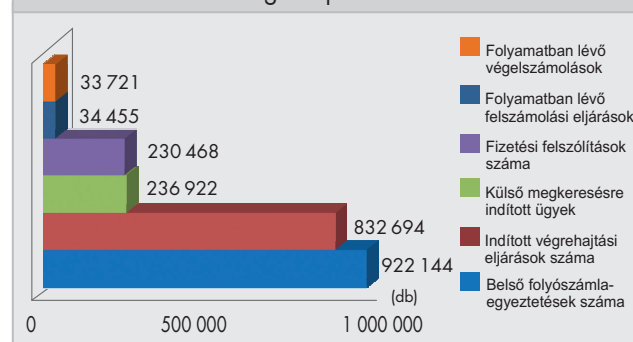
Az eredményes végrehajtás érdekében a NAV különböző informatikai rendszereiben rendelkezésre álló, valamint a külső információk beszerzésével, rendszerezett értékelésével és célirányos felhasználásával (az adós vagyoni helyzetére, kapcsolt vállalkozásaira vonatkozó adatok, ingatlan, gépjármű, vízi, légi jármű stb.) tárja fel az adós anyagi helyzetét. Az adós tulajdonában álló gépjárműveket elsődlegesen nyilvántartás alapján foglalja le. A gépjárművek lefoglalását azok üzemi, üzleti jellegére és az egyéb mentességekre tekintettel végzi. Az igazgatóságok a megszerzett információk alapján nagy hangsúlyt helyeznek a lehetséges további adósok felkutatására és az egyes szakterületek tájékoztatására. Kiemelt feladat a mögöttes felelősök felkutatása és a helyállási kötelezettségük érvényesítése, valamint a fedezetelvonó szerződések bíróság előtti megtámadása.

A NAV a mögöttes kötelezettek tartozását a Mögöttes és Egyetemleges Kötelezettségek Nyilvántartási Rendszerében, az adózót egyéb jogcímen terhelő adótartozásokkal egy eljárás keretében kezeli. Ennek során nem kizárólag az adott mögöttes felelőssel szembeni eljárásokat indítja meg és viszi következetesen végig, hanem – amennyiben vagyonszámfeltárást utaló jellel találkozik a hatóság – a kapcsolódó peres vagy büntetőeljárás megindítása iránt is intézkedik. Az igazgatóságok megvizsgálják, hogy a vagyonszámfeltárást eredményező jogügylet alapján indokolt-e a vagyonszerző oldalán egy esetleges ellenőrzési eljárás lefolytatása, ha igen, annak mielőbbi megindítását kezdeményezi. A fenti eszközök alkalmazására elsősorban azért van szükség, hogy az általános adófizetési fegyelem javuljon.

A NAV mind nagyobb számban törekszik az adózók követeléseire vonatkozó információk megszerzésére és ezt követően azon követelések lefoglalására, amelyek érvényesítésére reális esély mutatkozik. Ezen eszköz fokozott alkalmazása nemcsak a hivatal számára fontos, hanem sok esetben az adófizetési kötelezettségeiknek kintlévőségeik miatt (önhibájukon kívül) eleget tenni nem tudó adózók számára is, mivel a követelésük érvényesítésében az adóhatóság eredményesebben tud részt venni. Amennyiben a követelés elvonás veszélye fenyeget, a NAV alkalmazza az ideiglenes biztosítási intézkedéseket, mellyel indokolt esetben elérhető a követelés fedezetének hatékony biztosítása.

Az adóigazgatóságok 2013. évben saját hatáskörben és a megkereső szervek részére együtt mintegy 1070 ezer végrehajtási eljárást indítottak. (Lásd 4. grafikon)

4. Felszámolási és végrehajtási szakterület főbb adatai



Az értékösszeg mintegy 1231 milliárd forint volt, mely több mint 15 százalékkal haladja meg az előző év azonos időszaki adatát. A NAV az összes megkereső szervnek 4,4 milliárd forint egyéb köztartozást szedett be, mely folyamatos, illetve azonnal intézkedést igénylő, évről évre újabb jogcímeikkel bővülő feladat. A NAV 2013-ban 8 új jogcímen végzett külső szervek megkeresésére behajtást, így 2013. év végén összesen 130 jogcímen kellett ügyeket kezelnie. A megkereső szervek kérelmére indult végrehajtások tételszáma 2013. év végére 2012. év végéhez képest több mint duplájára nőtt. Ezen ügyekben az érintett tartozás összege mintegy 23 százalékkal nőtt a bázisévi összeghez képest. Az új feladatok közül 2013 utolsó hónapjaiban tömeges számban jelentek meg a hulladékgazdálkodási díjak behajtásával kapcsolatos megkeresések. Az igazgatóságok több mint 130 ezer meg nem fizetett – közel két milliárd forint összegű – hulladékgazdálkodási díjtétel behajtásáról intézkedtek. A NAV a tartozásból tíz hónap alatt 472 millió forintot hajtott be.

A megkereső szervek részére legnagyobb bevétel – egymilliárd forint – a diákhitel tartozásra folyt be, a behajtások száma ezen a területen több mint 18 százalékkal nőtt. Jelentős még az önkormányzatok részére beszedett 367 millió forint köztartozás, melyhez 15 százalékkal több végrehajtást kellett indítani. Megszűntek a magánnyugdíj-pénztári megkeresések, a rendőrség közúti bírsággal kapcsolatos megkereséseinek száma pedig 11 százalékkal mérséklődött. Számában kisebb, de a növekedési ütemet tekintve jelentős volt még a nyugdíjfolyósítóval kapcsolatos tartozások, az Európai Unió tagállamaiból adóbehajtási jogsegély keretében érkező, valamint a visszafizetendő lakástámogatással kapcsolatos ügyek növekedése.

A tapasztalatok szerint a megkeresésre folytatott behajtások is a korábbiakhoz képest jobban elhúzódnak, emiatt, és az ügyszám növekedése miatt a folyamatban lévő végrehajtással érintett adózók száma egy év alatt 56 ezerről 96 ezerre, 70 százalékkal növeke-



dett. A megnövekedett ügyszámból 31 ezer a hulladékgazdálkodási díjak behajtásával érintettek száma. A 2013. év végén behajtás alatt lévő tartozás 32 százalékkal, 51 milliárd forintról 68 milliárd forintra növekedett. Az összeg növekedésének közel 50 százaléka az Európai Unió tagállamaiból érkező adóbehajtási jogsegélyekkel függ össze, melyek számossága kisebb, de az összegében nagyobb értékeket képviselnek.

A NAV 2013-ban több mint egymillió hatósági átutalási megbízást/inkasszót bocsátott ki – hét százalékkal többet, mint 2012-ben – 3198 milliárd forint tartozás behajtására. A kibocsátott inkasszók értékösszege 22 százalékos növekedést mutat egy év alatt. A NAV 2013. évben a végrehajtással behajtott összes tartozásnak mintegy 52 százalékát, 187 milliárd forintot inkasszóval szedett be. A jövedelem letiltások száma mintegy

11 százalékkal nőtt 2012 évhez képest. A kiadott jövedelem letiltások összege 2013. évben 96 milliárd forint volt. Az indított végrehajtási ügyszám, a kezelt hátralék növekedése jelentős eredményt hozott a végrehajtási fenyegetettség befizetett összegek alakulásában, mely 22 százalékkal nőtt a bázishoz képest. A végrehajtási bevétel több mint 30 százaléka, 110 milliárd Ft a végrehajtási cselekmény foganatosítását követően folyt be, amelyből a fizetési kedvezményekre mintegy 23 milliárd forintot, azaz az összes behajtási bevétel több mint hat százalékát fizették meg az adózók. A végrehajtási átvezetések bevétele viszont több mint 12 százalékkal esett vissza a megelőző évhez képest, mivel 2013-ban kevesebb volt az új adónem, kevesebb adózó utalt téves költségvetési számlára.

A NAV kiemelt figyelmet fordított a különadók behajtására. Az érintett adónemek többségében nőttek a végrehajtási bevételek, összesen 1,5 milliárd forint tartozás folyt be ezeken a jogcímenek.

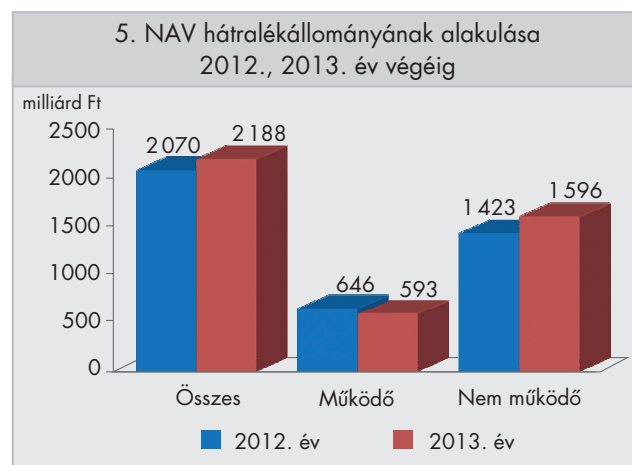
A folyamatban lévő végrehajtások száma a 2012. év végéhez képest mintegy hat százalékkal 356 ezerre, az érintett tartozás összege pedig 25 százalékkal, 1071 milliárd forintra növekedett.

## HÁTRALÉKÁLLOMÁNY ALAKULÁSA

**A** NAV kiemelt feladata a hátralékállomány alakulásának figyelemmel kísérése, a változások okainak feltárása, elemzése. A hátralékkezelés során a hivatal valamennyi adózói kört érintő, tömegszerű és költségkímélő kezelést biztosító eszközöket alkalmaz a jogszabályban biztosított lehetőségek felhasználásával az adózók működőképességének fenntartását szem előtt tartva. Az igazgatóságok a végrehajtás alatt nem álló adózói körben folyamatosan, bevallási határnapokhoz igazítottan, a lehető legrövidebb időn belül hátralékkezelésbe vonják az újonnan keletkező hátralékokat. A követelések hátralékkezelésbe vonását követően foganatosítják a végrehajtási cselekményeket.

A NAV hátralékos adózóinak a száma 2013. évben 1722 ezerről 1779 ezerre nőtt a hátralékok aprózódása mellett. A behajtási üggyindítást fokozó intézkedések, továbbá a behajthatatlanná nyilvánított állomány és a felszámolás kezdeményezések korábbiakhoz képest jelentős növelése a működő vállalkozásoknál a hátralék számottevő csökkenését eredményezte, a magánszemélyeknél viszont az erőfeszítések ellenére a hátralékállomány növekedése tapasztalható. A nem működő adózóknál a korlátozottan behajtható, illetve nem végrehajtható hátralékok száma és összege is növekedett.

A NAV teljes hátralékállománya 2013. december 31-én 2188 milliárd forint volt. Ez 5,7 százalékkal magasabb az egy évvel korábbinál, mely a működő adózók 54 milliárd forintos csökkenésének és a nem működő adózók 172 milliárd forintos növekedésének az eredménye. (Lásd 5. grafikon)



A működő gazdálkodók hátraléka több mint 14 százalékkal (63 milliárd forinttal) csökkent, míg a magánszemélyek hátraléka 4,5 százalékkal (9 milliárd forinttal) nőtt. A működő gazdálkodók hátralékának csökkenése az adószakmai terület több mint 14 százalékos (57 milliárd forintos) és a vám-, és pénzügy-őri szakmai terület mintegy 13 százalékos (6 milliárd forintos) csökkenésének a következménye. A működő adózók hátraléka mindössze 27 százaléka volt 2013. év végén a teljes hátralékállománynak.

A magánszemélyek hátralékkezelésének hatékonyabbá tételét célozza az adózás rendjéről szóló törvény 2013. július 1-jétől hatályos módosítása, mely a pénzügyi megkeresések elektronikus rendszerének (EBT) kialakítására vonatkozik. A rendszer lehetővé teszi a NAV és a pénzügyi intézetek elektronikus összekapcsolását. A törvénymódosítás értelmében a NAV érintett informatikai rendszer fejlesztése eredményeként az EBT-hez 2013. évben 156 pénzügyi intézet csatlakozott.

A hátralékállomány szerkezete a behajthatóság szempontjából változatlanul kedvezőtlen. A működő adózói hátralékállományból 245 milliárd forint tartozást kellett behajthatatlanként nyilvántartásba venni. A behajthatatlan állomány 2013. év végén 494 milliárd forint volt. A NAV a behajthatatlan állomány kezeléséhez kapcsolódóan az elévülés miatt (döntő többségében korábban behajthatatlannak minősített) 45 milliárd forint tartozást (jellemzően magánszemély-nél) törölt.

ARCHÍVUM

## SZOLGÁLTATÓ TEVÉKENYSÉG

### ADÓALANY-NYILVÁNTARTÁSI INFORMÁCIÓK

Az adózók nyilvántartásba vételén, az általuk szem előtt tartott önkéntes jogkövetés útján történő bejelentkezést értjük, mely az adózás rendjéről szóló 2003. évi XCII. törvényben előírtak (16–18. §-ai, 20–24. §-ai, 55. § 172. §.) szerint történik. A Nemzeti Adó- és Vámhivatal ügyfélkörét a több mint 4,6 millió magánszemély és 719 ezer gazdálkodó szervezet teszi ki, hozzájuk adódnak az őket képviselő személyek és szervezetek, mint meghatalmazottak, jogi- és egyéb képviselők.

Ügyfeleink bejelentési és bejelentkezési kötelezettségüknek elsősorban személyesen, azaz hatósági úton (okmányirodák, adóhivatali ügyfélszolgálatok, kirendeltségek, cégbíróság, stb.), valamint ügyfélkapun, elektronikus úton keresztül is eleget tehetnek, mielőtt adóköteles vagy azzal összefüggésben álló tevékenységüket megkezdenék.

A rendszeresített bejelentő, változásbejelentő formanyomtatványok a hivatal internetes felületéről egyszerűen letölthetőek.

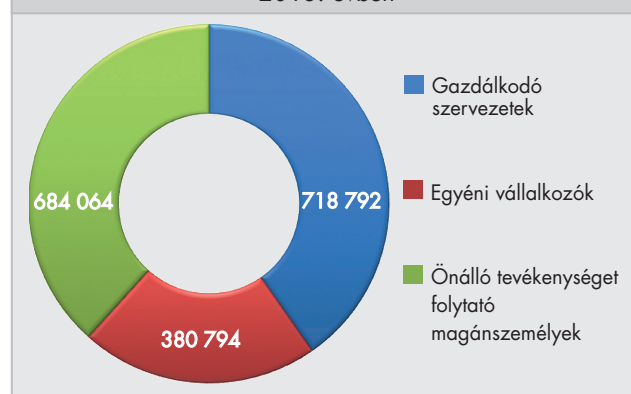
2013. évben közel 5,4 millió adózó adóügyeit kezelte a hivatal, a megszűnt adózói körrel együtt összesen mintegy 8 millió adózó törzsadatait tartotta nyilván. A működő adóalanyok száma tovább növekedett, köztük a részvénytársaságok és kft.-k száma emelkedett, míg a betéti társaságoké csökkent. Az egyéni vállalkozók száma az előző évi csökkenés után 2013. évben több mint 2 százalékkal növekedett. 2013-ban több

mint 36 ezerrel több újonnan belépő adózó volt, mint akik tevékenységüket megszüntették, ez a nagyságrend megfelelt a korábbi években tapasztalt tendenciának. Az adószámos magánszemélyek és gazdálkodók száma megközelítőleg egyező arányban növekedett. (Lásd 6. táblázat, 7. grafikon)

#### 6. ADÓALANYOK VÁLTOZÁSA

2013. január 1. és 2013. december 29. között	Újonnan belépő	Tevékenységét megszüntető
Egyéni vállalkozók (fő)	41 230	32 709
Adószámos magánszemélyek (fő)	31 842	15 018
Gazdálkodó szervezetek (db)	41 855	31 021
Összesen	114 927	78 748

#### 7. Adószámmal rendelkező működő adóalanyok száma 2013. évben



Az év végén nyilvántartott adószámmal rendelkező működő adóalanyok száma megközelítette az 1784 ezret. Az év végére az evahatály alá közel 15 ezer fő egyéni vállalkozó és 34 ezer db társas vállalkozás tartozott. Az év folyamán 21 ezer adózó evaalanyisága szűnt meg.

2013. év folyamán a *foglalkoztatottakat bejelentő adatlapok* közül 2 073 743 db érkezett elektronikusan, papíralapon további 23 791 db, ebből 1 943 691 db főlap, 6 943 561 db pótlap került feldolgozásra. A bejelentések adatainak ügyfélkapun keresztül történő lekérdésére 2012. augusztus 31-étől van lehetőség.

Az egyszerűsített foglalkoztatásról szóló 2010. évi LXXV. törvény értelmében az egyszerűsített foglalkoztatással létesített munkaviszonnyal kapcsolatban 2010. augusztus 1. és 2014. január 3. között a NAV adóztatási szervéhez elektronikusan, valamint a Kormányzati Ügyfélvonalhoz telefonon teljesített bejelentések adatai alapján 2010. október 1-jétől összesen 21 millió munkaviszonyban 2,2 millió fő magánszemélyt foglalkoztattak.

A háztartási munkára létesített munkavégzésre irányuló jogviszonyokkal kapcsolatban 2010. augusztus 15. és 2014. január 3. között az állami adóhatósághoz 6843 db elektronikus adatlap és 18 953 db telefonos, azaz összesen 25 796 db bejelentés érkezett.

2010. augusztus 15-e óta 2,9 ezer személyt jelentettek be elektronikusan, 13,8 ezer személyt pedig telefonon, összesen tehát 16,7 ezer személyt foglalkoztattak a háztartási munka keretei között országosan.

A bejelentések alapján a háztartási munkára létesített jogviszonyok száma összesen 41,5 ezer db, amelyből 10,8 ezer db jogviszonyt elektronikusan, 30,7 ezer db jogviszonyt pedig telefonon jelentettek be.

2012. október 27-étől elérhetőek az állami adóhatóság honlapján az áfatörvény XIII/A. fejezete szerinti *pénzforgalmi elszámolás* választására szolgáló adatlapok. A bejelentésre közvetlenül az állami adóhatósághoz adatlapok útján van lehetőség, illetve a tevékenységüket kezdő jogalanyok a cégbíróságnál, illetve az egyéni vállalkozók nyilvántartását vezető szervnél is jelölhetik választásukat.

A kisadózó vállalkozások tételes adójáról (kata) és a kisvállalati adóról (kiva) szóló 2012. évi CXLVII. törvény előírásainak megfelelően 2012. december 1-jével a hivatal az interneten megjelentette a kisadózó vállalkozások tételes adója, valamint a kisvállalati adózás választására szolgáló nyomtatványokat, amelyeket az

adózók elektronikus úton kitölthetnek és benyújthatnak.

A kisadózók 2013. évi tételes adóját (kata) a feldolgozott bejelentések alapján 84,6 ezer adózó választotta. Hatósági eljárás keretében kiadott határozattal 4,8 ezer kataalany szűnt meg.

A kisvállalati adót (kiva) 8,2 ezer adózó választotta. Hatósági eljárás keretében kiadott határozattal 239 kivaalany szűnt meg. A pénzforgalmi elszámolást 2,9 ezer vállalkozási tevékenységet folytató magánszemély, valamint 9,2 ezer társas és egyéb vállalkozási tevékenységet folytató, összesen 12,1 ezer adózó választotta.

A 2013. évben 8,64 ezer *jövedéki engedélyes gazdálkodóval* állt kapcsolatban a hivatal, akik 11 ezer telephelyen végeztek jövedéki tevékenységet. Tárgevében 902 adóraktári engedély, 109 keretengedély és 518 egyéb típusú jövedéki engedély kiadása történt meg, amely összességében 61,67 százaléka az előző évben kiadott engedélyeknek.

## BEVALLÁSFELDOLGOZÁS

**A** hivatal 2013-ban is nagy hangsúlyt fektetett az adókötelezettségek teljesítésének egyszerűbbé tételére valamint az adózók adminisztrációs terheinek csökkentésére. Ennek érdekében több, az adózók kényelmét szolgáló újítás, intézkedés került bevezetésre a bevallás feldolgozás területén.



A NAV 2013. évben több mint 23,6 millió bevallást és kontroll adatszolgáltatást fogadott, ami a 2012. évben beérkezett bevallásokhoz képest, illetve az adminisztrációs tehercsökkentés eredményeként 15 százalékkal csökkent. A jogszabály szerint a vámszakmai terület által gondozott adónemek bevallására szolgáló elektronikus űrlapok integrációja keretében megvalósult az egységes adó- és vámhatósági arculat, formátum kialakítása, a korszerűsített bevallások publikálása. A bevallások kitöltését az egységes Általános nyomtatványkitöltő (ÁNYK) program segíti. A szakrendszeri integráció megvalósításának következő fázisaként a népegészségügyi termékadóval, energiaadóval és környezetvédelmi termékdíjjal kapcsolatos feladatok ellátása a vámszakmai területről az adószakmai területre került. 2013. I. negyedévében 15 környezetvédelmi termékdíjjal, 3 népegészségügyi termékadóval, valamint az energiaadóval kapcsolatos nyomtatvány (zöldadós bevallások) kitöltő ellenőrző program került publikálásra a hivatal honlapján. Közös új, NAV Hivatali Kapu nyitása történt meg, így az új bizonylatok NAV kapun történő fogadása az eBEV-rendszerrel történik a vámszakmai bizonylatok vonatkozásában is. A jövedéki szakterületen 134 ezer elektronikus bevallás és adatszolgáltatás érkezett, 6 ezer darabbal több, mint az előző évben. A papíralapú bevallások száma pedig több mint 58 ezer volt.

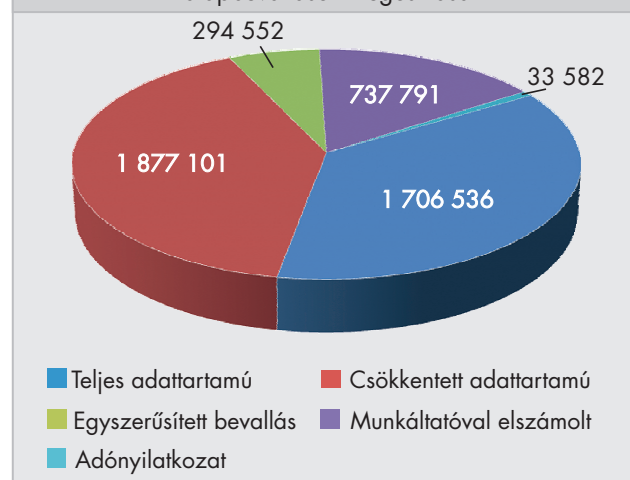
#### 8. BEVALLÁSOK SZÁMA

BEVALLÁSOK	2013. év
Összes bevallás	23 584 259
ebből: áfa	3 331 599
Tao	461 154
Szja	4 649 562
Járulék és munkaadói szja-bevallás	8 399 035
Jövedéki bevallások és adatszolgáltatások	192 399
Zöldadós bevallások	73 168
Nullás bevallást helyettesítő bevallás	899 055

Személyijövedelemadó-bevallás benyújtási kötelezettségének az elmúlt évben közel 4,7 millió fő tett eleget. (Lásd 9. grafikon)

A 2012. évre vonatkozó egyszerűsített bevallással kapcsolatos adóhatósági feladatok végrehajtása határidőben megtörtént. Az érvényes nyilatkozatok, valamint az állami adóhatóság rendelkezésére álló adatok alapján elkészített és a magánszemélyek részére megküldött 2012. évi egyszerűsített bevallással (1253E) 295 ezer fő teljesítette személyijövedelemadó-bevallási kötelezettségét, melyből 86 százalék feletti arányt tett ki az elektronikus úton benyújtottak mennyisége. A 2012. évről beérkezett szja-alapbevallásokból mintegy 1,7 millió darabot a teljes adattartalmú 1253 jelű, és közel 1,9 millió darabot 1253M jelű csökkentett adattartalmú bevallások tettek ki. Az egyszerűsített bevalláshoz képest is jóval egyszerűbb 1253ADO jelzésű adónyilatkozatok mennyisége megközelítette a 34 ezer darabot. A munkáltatóval elszámolt bevallások (12M29) száma mintegy 738 ezer darabot tett ki.

9. A 2013-ban benyújtott személyi jövedelemadó alapbevallások megoszlása



Az előző évi bevalláshoz hasonlóan ebben az évben is lehetőség volt a csökkentett adattartalmú bevallás benyújtására, amelyen azok a magánszemélyek teljesíthették kötelezettségüket, akiknek 2012. évre vonatkozóan kizárólag olyan adóalapot képező jövedelmük volt, amely a csökkentett adattartalmú bevalláson szerepel.

Az előző évek pozitív tapasztalatait alapul véve az adózók továbbra is élhetnek a *kivonatolt nyomtatás* lehetőségével, amely azt jelenti, hogy a bevallás kitöltését követő nyomtatásnál csak azok az adatok jelennek meg a papíron, amelyet az adózó kitöltött.

## 1+1 SZÁZALÉK

Minden magánszemély a személyijövedelemadó-bevallásában felajánlhatja a személyi jövedelemadójának 1+1 százalékát a civil szféra szervezetei, illetve egyházak javára. A személyi jövedelemadó meghatározott részének az adózó rendelkezése szerinti felhasználásáról szóló törvény alapján az egyházakat és a kiemelt költségvetési előirányzatot a 2012. rendelkező évre vonatkozóan megillető érvényes felajánlások számának és összegének a változásáról a hivatal tájékoztatta a Nemzetgazdasági Minisztériumot és az Emberi Erőforrások Minisztériumát.

A NAV internetes honlapján megjelentette a 2013. január 1-jei állapotnak megfelelően a kiemelt költségvetési előirányzat, valamint a lelkiismereti és vallásszabadság jogáról, valamint az egyházak, vallásfelekezetek és vallási közösségek jogállásáról szóló törvény mellékletében szereplő egyházak technikai számát és nevét. Közzétételre került továbbá a rendelkező magánszemélyek felajánlásaiból a 2013. évre jogerősen kizárt kedvezményezettek listája, valamint a 2012. rendelkező évben felajánlásban részesült civil kedvezményezettek listája, akik számára az átutalás megtörtént.

A 2013. december 31-ei állapot szerint a NAV adóigazgatóságain közel 24 ezer szervezet igazolta a kedvezményezetti jogosultságát, és hatóságunk intézkedett a javukra felajánlott 7,1 milliárd forint szja 1 százalékos összeg kiutalásáról. Azon szervezetek, amelyek a kiutalás időpontjában rendelkeztek a központi elektronikus szolgáltató rendszer használatához szükséges ügyfélkapuval, elektronikus úton megküldött levélből értesülhettek az szja 1 százalékos összeg kiutalásáról. Azon magánszemélyek, akik a kiutalás időpontjában rendelkeztek a központi elektronikus

szolgáltató rendszer használatához szükséges ügyfélkapuval, elektronikus úton kaptak tájékoztatást a nyilatkozatukban foglalt rendelkezés teljesítéséről.

## Általános forgalmi adó és összesítő jelentés

Az *általános forgalmi adó* alanyai 2013. január 1-jétől mind az értékesítéseik, mind a beszerzéseik, az egyszerűsített vállalkozói adó alanyai csak a belföldi értékesítéseik tekintetében *tételes belföldi áfa összesítő jelentést* kötelesek benyújtani a NAV felé a számlák fő adatainak részletezésével. Az adatszolgáltatás teljesítése érdekében a bevallás kötegelte formában került elkészítésre. A 2 millió forint, vagy e feletti áfa tartalmú számlákra vonatkozó adatszolgáltatást 2013. év január 1-jétől az áfa- és az evabevallások részeként kell teljesíteni.

Az általános forgalmi adó alanya az általa *befogadott számlák tekintetében* más adózó által teljesített általános forgalmi adó összesítő jelentés adataihoz hozzáférhet. Ezzel a lekérdezési lehetőséggel a termék beszerzője, szolgáltatás igénybevevője ellenőrizheti, hogy az általa befogadott számla tekintetében a számlát kibocsátó az összesítő jelentéstételi kötelezettségének eleget tett-e. Az általános forgalmi adó összesítő jelentés adatainak lekérdezésére *2013. július 1-jétől* nyílik lehetősége az adózónak.

## Innovációs járulék-bevallás egyszerűsítése

A kötelezettek *innovációs járulék* elszámolási, illetve ezzel összefüggésben a következő időszakra vonatkozó előleg bevallási kötelezettségüknek a *társasági adóbevallással* egyidejűleg, azzal azonos elektronikus űrlapon tehettek eleget. A kötelezetti körbe tartozó adózók az innovációs járulék társasági adóval történő összekapcsolásának eredményeként ugyanazon bevalláson tették eleget mindkét adónemhez kapcsolódó bevallási, előlegbevallási kötelezettségüknek.

## Pénztárgépek állami adóhatósággal történő összekötése

A *penztárgépek* használata során elkövetett visszaélések visszaszorítása, az adómorál növelése és az



adórés csökkentése, ezáltal a költségvetési bevételek növelése érdekében a kormány 2012 októberében döntött a *pénztárgépek állami adóhatósággal történő összekötése megvalósításának szükségességéről*. Az általános forgalmi adóról szóló 2007. évi CXXVII. törvény 2013. január 1-jétől hatályos módosítása teremtette meg a törvényi alapját annak, hogy a pénztárgépek működését az állami adóhatóság hírközlő eszköz és rendszer útján felügyelje. A NAV-val online adatkapcsolatra képes pénztárgépek bevezetésének részletes jogszabályi előírásait NGM rendeletben szabályozták. A NAV az online pénztárgépekre való átállás hivatali feladataira való tervszerű és ütemezett felkészülés érdekében meghatározta a szakmai és az informatikai feladatokat.

A 3/2013. NGM rendelet kihirdetését követően kialakításra került a *PTGREG* jelű – az *üzembe helyezési*

*kódok igénylésére* vonatkozó adatlap. A nyomtatvány egyszerre alkalmazható az üzembe helyezési kódok és a támogatásigénylésre jogosító egyedi kód kiadására.

A benyújtott PTGREG-kérelmek, illetve a kiadott regisztrációs kódok száma 2013 végéig meghaladta a 140 ezret. Üzembe helyezési kódot 42 ezer adózó, támogatásra jogosító egyedi kód kiadását 104 ezer adózó kérte, akik közül 359-en jelölték, hogy halásza-ti „de minimis” támogatásként kívánják a támogatást igénybe venni. Az elbírált kérelmek közül 118 ezer db támogatásra jogosító egyedi kód teljes támogatási tartalommal, illetve valamely feltétel hiánya vagy nem teljesítése miatt 22 ezer db kód 0 forintos támogatási tartalommal került kiadásra.

A *pénztárgépek és taxaméterek követelményeiről*, a nyugtakibocsátásra szolgáló pénztárgépek és taxaméterek forgalmazásáról, használatáról és szervizeléséről, valamint a pénztárgéppel rögzített adatok adóhatóság felé történő szolgáltatásáról szóló 3/2013. (II.15.) NGM rendeletből és az ehhez kapcsolódó 1059/2013. (III. 13.) Korm. határozatból eredő feladatokkal összefüggő kötelezettségek tekintetében a NAV részére a szükséges plombanyomók a szerződésben rögzített ütemezés szerint *határidőben és hiánytalanul leszállításra kerültek*. A műszerészi igazolványok, valamint plombanyomók adatai a NAV honlapján elérhetőek, az adatok napi rendszerességgel – a pénztárgép, taxaméter szervizek adataihoz hasonlóan – automatikusan frissülnek.

2013 végéig 559 szervizt vettek nyilvántartásba, 1512 műszerészi igazolvány került kiállításra, és 111 érvénytelen műszerészi igazolvány volt. Egyedi mentéssel kapcsolatban a hivatal 26 helyt adó és 77 elutasító határozatot adott ki.

## VÁMELJÁRÁSOK


A NAV szolgáltató jellegének erősítése érdekében kiemelt figyelmet fordított az ügyfelek terheinek könnyítésére, elsősorban az elektronizálható eljárások mielőbbi kialakítása, azok informatikai támogatottságának meg-

valósítása, valamint a bevallások egyszerűsítése és elektronizálása terén. A vonzó vámkörnyezet különösen fontos a gazdálkodók vámeljárasainak megtartása, illetve más tagállami gazdálkodók Magyarországra csábítása érdekében.

2013-ban mind a behozatali, mind a kiviteli irányú vámeljárasok esetében az év során folyamatos emelkedés jellemezte a vámeljárasok számát. Az EU elvárásoknak való megfelelés érdekében lehetővé kellett tenni, hogy a vámeljárasok *elektronikus úton* legyenek indítványozhatók. Ez az export árnyilatkozatok elektronikus benyújtása (AES) során mind normál, mind egyszerűsített eljárásban megvalósult. Hazánkban a kiviteli eljárások 2009. július 1-jétől kezdődően elektronikus módon kérelmezhetőek. Importforgalomban a normál, illetve a kiegészítő vámáru-nyilatkozatot 2010. június 1-jétől valamennyi eljáráskód (4-es, 5-ös, 6-os, 7-es és 9-es) vonatkozásában be lehet nyújtani elektronikus, ezáltal valamennyi behozatali irányú vámeljárasban lehetővé vált a vámáru-nyilatkozatok elektronikus úton történő benyújtása.

2013. év végére a behozatali irányú vámeljárasok (AIS) 95,70 százalékát, míg a kiviteli irányú vámeljárasok (AES) 99,97 százalékát az ügyfelek már elektronikus indítványozták.

Az elektronikus kérelmezett szabad forgalomba bocsátások esetében töretlen a több éve fennálló ten-



dencia, az ügyfelek egyre nagyobb arányban élnek ezzel a lehetőséggel.

A *textiltermékek és lábbelik* mind európai uniós, mind nemzeti szinten változatlanul kiemelten érzékeny termékkörnek számítanak a szabad forgalomba bocsátás vámeljáras során.

A kiviteli vámeljárasok tekintetében azokban az esetekben, amikor az egész kiviteli műveletre Magyarországon kerül sor – azaz mind a kiviteli, mind a kiléptető vámhivatal hazánkban található, – a kiviteli vámhivatalnál, illetve az egyszerűsített eljárás engedélyese által is elegendő a Kiviteli Kísérő Okmány (KKO) első oldalának kinyomtatása. 2013. július 1-jétől a normál kiviteli vámeljáras során – az egyszerűsített eljáráshoz hasonlóan – automatikusan történik meg a vámáru-nyilatkozat elfogadása, illetve az áru kiadása a váminformaticai rendszerben. A kiviteli vámáru-nyilatkozat elfogadását követően az áruk kivitelre történő kiadásáról a vámáru-nyilatkozatot benyújtó személy

elektronikus úton értesül és megtörténhet a KKO vám-áru-nyilatkozatot benyújtó személy általi nyomtatása, majd a szállítmány kiléptető vámhivatalhoz történő szállítása.

A Közösségi Vámkódex ún. biztonsági módosításának háttere az az erősödő nemzetközi és közösségi elvárás, hogy az Európai Unióból exportált és a területére importált termékek ellenőrzöttek, biztonságosak legyenek, és ne jelentsenek kockázatot az EU-ra, illetve üzleti partnereire nézve. A biztonsági módosítás rendelkezései a végrehajtási rendelet hatályba lépését követően váltak alkalmazhatóvá. A Közösségi Vámkódex teremtette meg az ún. *engedélyezett gazdálkodói (AEO) státusz* koncepcióját, ami 2008. január 1-jén lépett hatályba, és három típusa különböztethető meg:

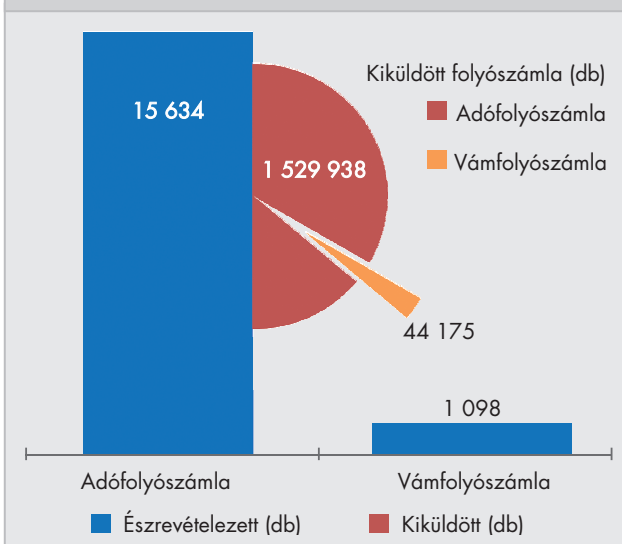
- AEOC – vámjogi egyszerűsítések
- AEOS – biztonság és védelem
- AEOF – full, vámjogi egyszerűsítések/biztonság és védelem (kombinált)

Ennek keretében az igazgatóságok 2013-ban összesen 38 tanúsítványt bocsátottak ki, ezzel az érvényes tanúsítványok száma 286-ra emelkedett.

## FOLYÓSZÁMLÁK KEZELÉSE

Az Art. 43. § (1) bekezdése alapján az adózái kötelezettségeket, költségvetési támogatásokból eredő igényeket, befizetéseket és kiutalásokat adózónként és adómeneként vezetett egyéni folyószámlákon tartja nyilván a hivatal. Ez 2013-ban *több mint 10 millió adózái folyószámla* kezelését jelentette. Mindazon adózóknak, akiknek a folyószámla egyenlege eléri az 1000 forintot, az adóhatóság folyószámla-kivonatot küld minden év október 31-ig. Szintén eddig az időpontig kapnak az érintett adózók értesítést a tartozásaik után felszámított késedelmi pótlék összegéről. Azon adózái kör, akik elektronikus úton nyújtják be bevallásaikat, papíralapú folyószámla-kivonatot nem kapnak, mivel elektronikus úton bármikor megtekinthetik a folyószámlájuk egyenlegét. (Lásd 10. grafikon)

10. A 2013-ban kiküldött folyószámla-kivonatok és az ezekre beérkezett észrevételek száma




A NAV 2013. július 23-án kezdte meg az adózók részére a 2012. évre vonatkozó folyószámla-kivonatok és késedelmpótlék-értesítők kiküldését, amely 2013. október 24-én befejeződött. A kiküldés során 1530 ezer adófolyószámla-kivonat postázása történt meg. Ebből 61 ezer volt a gazdálkodói körös kivonatok száma, 1469 ezer pedig magánszemélyes és egyéni vállalkozói körös kivonat. Az elektronikus bevallók a 2012. évre vonatkozó késedelmpótlék-fizetési kötelezettségükről 2013. augusztus 5-től tájékozódhattak az ügyfélkapun keresztül.

A 2012. évre vonatkozó folyószámla-kivonatok és késedelmpótlék-értesítőkkal kapcsolatosan 2013. július 23-tól 2013. december 31-ig közel 15,6 ezer észrevétel érkezett. 44 ezer vámfolyószámla-kivonat került kiküldésre, melyre év végéig több mint ezer észrevétel érkezett.

A vámszakmai folyószámlák és az adószakmai folyószámlák integrációja következtében a folyószámlák együttes belső megjelenítésére szolgáló rendszer, a Folyószámla Információs Rendszer (FIR) 2013. január 2-ától érhető el az ügyintézők számára.

A környezetvédelmi termékdíj/befizetett termékdíj visszaigénylés, a népegészségügyi termékadó és az energiaadó adónemek esetében – a két folyószámla adatmezőinek megfeleltetése alapján történő tesztelést

követően – 2013. február 15–17. között az érintett vámszakmai folyószámlákon könyvelt adatok áttöltésre kerültek az adószakmai folyószámlára. Az áttöltés eredményeképpen 2013. február 18-tól az érintett adónemekben 2012. január 1-jétől esedékes és könyvelt adatokat az adózók 2013. február 18-ától az ügyfélkapun keresztül, a folyószámla-lekérdező felület segítségével adófolyószámlájukon tekinthetik meg.



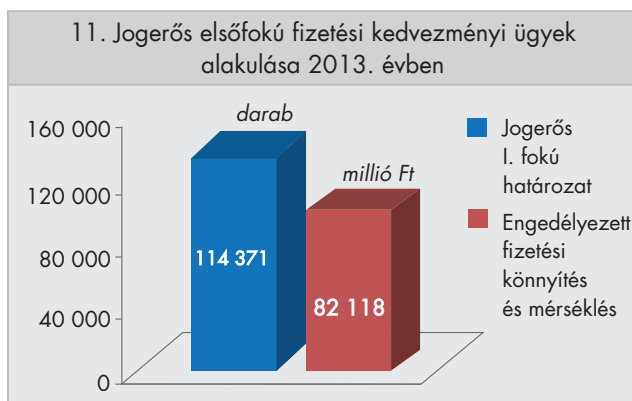
A hivatal az adózók számára pontos és naprakész folyószámla adatokat biztosít. Az adózói folyószámlán könyvelt adatok akár napról-napra változhatnak, ezért különösen fontos, hogy az adózók az elektronikus úton történő lekérdezések során az aktuális adatokat láthassák. Ezt a célt szolgálja az elektronikusan benyújtott bevallások azonnali könyvelése, az adózói jelzésre vagy hivatalból történő folyószámla-rendezés, a téves könyvelések korrigálása, a késedelmi pótlék átszámítása, az elévült tételek törlése, a befizetések gyors és pontos könyvelése.

## FIZETÉSI KEDVEZMÉNYEK

A NAV a hátralékkezelés részeként a fizetési kedvezményi eljárások során biztosítja a nagyszámú fizetési kedvezményi kérelem törvényi előírásoknak megfelelő kezelését. A NAV alapvető célja, hogy a kérelmet benyújtók számára gyors, rugalmas, személyre szabott eljárásban hathatós segítséget nyújtson az önhibájukon kívül nehéz helyzetbe került adózóknak a működőképesség fenntartásában, továbbá a megélhetés súlyos veszélyeztetettségének elhárítása érdekében. A költségvetés érdekeinek szem előtt tartása mellett kiemelt

fontosságú, hogy a hivatal – törvényben meghatározott feltételek fennállása esetén – a fizetési kedvezmények nyújtásával járuljon hozzá az ügyfelek átmeneti fizetési nehézségeinek áthidalásához. A NAV törekszik arra, hogy a nem vállalkozó magánszemélyek egyetlen döntéssel, rövid időn belül kikerüljenek, illetve távol maradjanak a végrehajtás rendszerétől.

Az elektronikus úton előterjesztett kérelmek száma 2013. évben továbbra is dinamikusan növekedett. A NAV kellő tájékoztatás nyújtásával fokozottan segíti az ügyfeleket a kérelmek jogszabályokban előírtaknak megfelelő előterjesztésében, az elektronikusan előterjesztett kérelmek számának növelésében. (Lásd 11. grafikon)



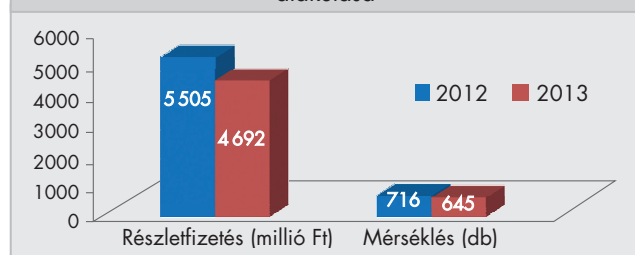
Az adószakmai szakterületen az adózók 2013. december végéig a 2012. évről áthúzódó ügyekkel együtt összesen mintegy 157 ezer fizetési kedvezményre irányuló kérelmet nyújtottak be a NAV-hoz, amely mintegy 7 százalékkal kevesebb, mint egy évvel korábban. Az áthúzódó kérelmek nélkül 2013. év végéig összesen több mint 142 ezer kérelem érkezett, a kérelmezett összeg pedig mintegy 177 milliárd forintot tett ki. A kérelmek 41 százaléka fizetési könnyítésre, 12 százaléka mérséklésre irányult, a 18 százaléka pedig egyidejűleg fizetési könnyítési és mérséklési kérelmet is tartalmazott, 29 százaléka viszont hiányosnak minősült.

Az elektronikus úton benyújtott kérelmek száma a 2012. évi adatoknak a másfélszeresét tette ki. Az ügyfelek 2013. évben több mint 42 ezer darab kérelmet nyújtottak be elektronikus formában.

A NAV 2013. évben mintegy 127 ezer első fokú határozatot, végzést adott ki, tíz százalékkal kevesebbet, mint egy évvel korábban. A jogerős I. fokú határozatok száma több mint 114 ezer, amely közel 11 százalékkal kevesebb, mint az előző évben, az engedélyezett fizetési könnyítés és mérséklés 89 százaléka (82 milliárd forint) a bázisévnek.

A jövedéki szakterületen a kérelemre engedélyezett részletfizetések esetszáma a tárgyévben 972 darab volt, aminek keretében több mint 4 692 millió forint jövedéki adó részletekben történő megfizetését engedélyezte a hivatal. Az engedélyezett mérséklések száma 10 százalékkal csökkent 645 darabra, a mérsékelt összeg 22,6 százalékkal alacsonyabb, mint a bázisévben. (Lásd 12. grafikon)

12. A jövedéki szakterületen a kérelemre engedélyezett részletfizetések összegének és a mérséklések számának alakulása



A jövedéki szakterülethez érkezett ügyféli kérelmek alapján 2013. évben 343 darab szakmai vélemény került kiadásra. Ezek közül 148 darab a fiatalkorúak dohányzásának visszaszorításáról és a dohánytermékek kiskereskedelméről szóló 2012. évi CXXXIV. törvény gyakorlati végrehajtásával és jogértelmezésével kapcsolatos kérdést tartalmazott.

### A végrehajtás alatt állók és hátralékosok listája a NAV honlapján

A hivatal az internetes honlapján a végrehajtás alatt álló adózók listáját változatlanul hetente, a 180 napon keresztül jelentős adóhátralékkal rendelkező adózók listáját pedig negyedévente frissíti, ezzel is segítve az ügyfelek tájékoztatását, a gazdasági élet biztonságosabbá tételét. A behajtási intenzitás fokozása következtében folyamatosan nőtt a végrehajtással érintett



gazdálkodók száma, ezért a közzétett lista is egyre számosabb adózót tartalmaz. A közzétett, végrehajtással érintett gazdálkodók állománya 2013. év végén 180-188 ezer között mozgott.

A 180 napon keresztül jelentős adóhátralékkal rendelkező adózók internetes listáján szereplők száma is (a magánszemélyek kivételével) folyamatosan nőtt. Összességében a közzétett vállalkozások száma több mint nyolc százalékkal nőtt, a magánszemélyeké viszont mintegy három százalékkal csökkent. A közzétett listán 2013. év végén 3956 magánszemély és 1991 gazdálkodó szerepel, összesen 1041 milliárd forint (ebből 250 milliárd forint behajthatatlanná nyilvánított) tartozással.

## ELEKTRONIKUS ÁRVERÉS

**A**vám- és bűnügyi szakterület által lefoglalt, elkobzott vagyontárgyak 2013. évben bevezetett, Elektronikus Árverési Felületen (EÁF) meghirdetett árverésével tovább bővült az EÁF kihasználása. Az eddigi tapasztalatok szerint a vagyontárgyak árverése az adószaki árverésekhez képest jelentősen kisebb számban, de annál eredményesebben működött. Az EÁF használatával az árverések eredményessége jelentősen javítható és kiszűrhetők a visszaélések.

Az EÁF-en folyamatosan bővült a meghirdetett vagyonelemek köre. Az adószakmai tevékenységgel kapcsolatosan meghirdetett árverések száma 27 százalékkal, a lezárt árveréseké 41 százalékkal nőtt 2012. évhez képest. Ezen belül 44 százalékkal több ingóárverést és 26 százalékkal több ingatlan árverést fejeztek be a végrehajtók. A sikeres árverések számát tekintve az ingóságoknál 62 százalékos, az ingatlanoknál kisebb, megközelítőleg hétszázalékos növekedés tapasztalható. Az ingatlan árveréseknél a sikerességi arány romlása (mintegy 16 százalékról közel 13 százalékra) a jellemző. Ez arra vezethető vissza, hogy még mindig nem nőtt a kereslet a lakóingatlanok iránt, elsősorban a nem lakó ingatlanokra (szántó, zártkert, gyümölcsös, erdő, legelő) volt érdeklődés. A hivatal ugyanakkor ingatlan árveréseken a korábbihoz képest 44 százalékkal nagyobb becsértékű ingatlanokat értékesített, a vételár pedig 23 százalékkal növekedett az egy évvel korábbihoz képest.

A vám- és bűnügyi szakterület által lefoglalt, elkobzott vagyontárgyak árverésein összességében piacképesebb, speciális vevőkört érintő ingóságok kerültek meghirdetésre, jellemzően a jármű-



vek és a fémkereskedelmi engedélyköteles anyagok kategóriában. A 748 meghirdetett árverésből 726 fejeződött be, ebből 553 (76 százalék) sikeresen. Az értékesítés eredményessége 88 százalék, amely igen kedvező a korábbi árverési eredményességhez képest.


A megkeresés alapján indított lakóingatlanok árveréseinek száma 2013. évben mindössze 75 volt, a lezárt 74 árverésből csak tíz végződött sikeresen. A NAV-hoz érkezett banki megkeresések száma is csökkent, tekintettel a kilakoltatási moratóriumra.

## ÜGYFÉLKAPCSOLAT ÉS ELEKTRONIKUS SZOLGÁLTATÁSOK

Az adókötelezettségek teljesítését támogató, az adminisztrációs terheket csökkentő, az adózók számára kényelmesebb ügyfélkapcsolati megoldásokat biztosító, meglévő szolgáltatások továbbfejlesztése, az *ügyfél centrikus, szolgáltató jellegű adóhatósági tevékenység* új módszerekkel történő *megerősítése* határozta meg a hivatal ügyfélkapcsolati működését az év folyamán, segítséget nyújtva az adóalanyoknak a törvényben meghatározott kötelezettségeik teljesítéséhez és egyidejűleg javítva az adóigazgatási tevékenység minőségét is.

Az *ügyfélszolgálati fejlesztési koncepcióba* foglaltak megvalósítása, a színvonalas és személyre szabott ügyintézés, az *ügyfélszolgálati környezet javítása* érdekében felújításokra, korszerűsítésekre és akadálymentesített ügyfélterek kialakítására is sor került. Az ügyfélszolgálat színvonalának emelése céljából számos *ügyfélszolgálaton nyílt internetes hozzáférés*, az elektronikus ügyintézési lehetőség (bevallások, adatlapok beküldése, ügyfélkapu aktiválása) biztosítására. Továbbá több igazgatóságon *ügyfélélegedtség-mérés* keretében értékelték az eddig elért eredményeket illetve azokra is alapozva határozták meg a közeljövő elvárásait, fejlesztési céljait.

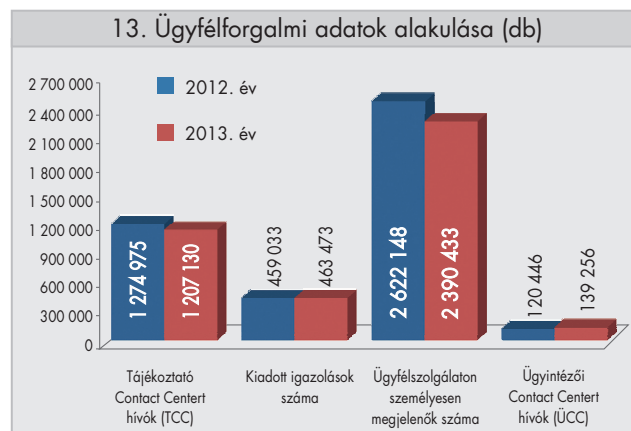
A korszerű kommunikációs eszközök teljes körét felhasználva, a külső kapcsolatok fenntartásával és bővítésével a hivatal célzottan és költséghatékony módon hívta fel az adózók figyelmét az őket terhe-



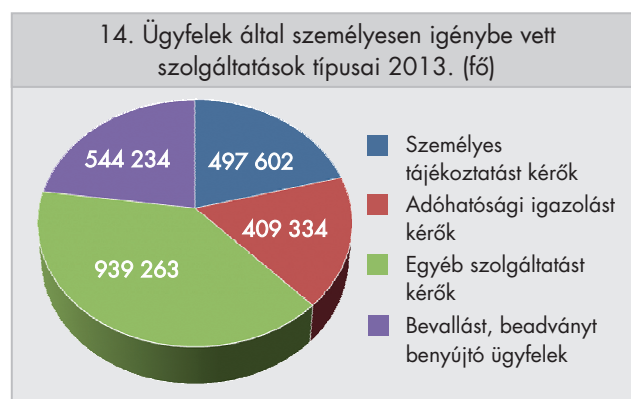
lő kötelezettségek határidőben történő teljesítésére, kiemelten fókuszálva a leggyakrabban előforduló hibákra és hiányosságokra. Adó tudatosságra nevelési céllal, nyílt napok és kihelyezett osztályfőnöki órák keretében középiskolások ismerkedhettek meg az ügyfélszolgálaton intézhető ügyekkel, illetve a bevallások, nyomtatványok kitöltésével, az adózással kapcsolatos alapfogalmakkal.

2013. új feladata volt az online adatkapcsolatra képes pénztárgépekkel összefüggő adózoói tájékoztatás, a „trafik”-engedélyhez kapcsolódó adatszolgáltatás, a „munkahelyvédelmi akciótervez” (180 napos) igazolások, valamint a korhatár előtti ellátásban/szolgálati járandóságban részesülők családi kedvezményének érvényesítéséhez szükséges igazolások kiadása. A köztartozásmentes adózoói adatbázis népszerűsítése fontos feladat volt 2013-ban is. Január elsejétől került bevezetésre, hogy a nyilvántartás – jogszabályban meghatározott esetekben – kiváltja a nemleges adó-, illetve együttes adóigazolás igénylésének szükségességét. Továbbá az országos illetékességgel intézhető ügyek minél szélesebb körű kiterjesztése kapcsán

2013. július 1-jétől a külföldi ügyfelek jogszabályban meghatározott ügyeiket országosan intézhetik. (Lásd 13. grafikon)

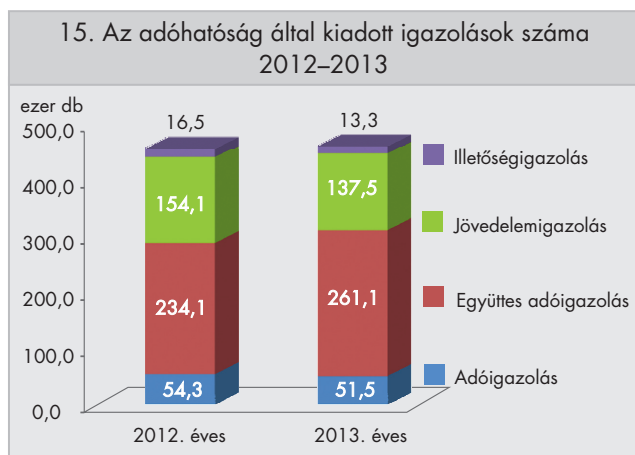


Bár továbbra is jellemzően a személyes ügyintézt részesítik előnyben az adózók, az adószakmai ügyfélszolgálatokon 2013. év folyamán személyesen megjelenő közel 2,4 millió ügyfél – az elektronikus ügyintézés mind szélesebb körű elterjedése okán – mintegy 232 ezer fővel kevesebb volt, mint egy évvel korábban. Személyes tájékoztatást 498 ezren, adóhatósági igazolást 409 ezren kértek. Bevallást, beadványt 544 ezren adtak be, az egyéb szolgáltatást kérő ügyfelek száma meghaladta a 939 ezret. (Lásd 14. grafikon)



A kiadott 2,9 millió készpénz-átutalási megbízás pedig nagyban hozzájárult a fizetési kötelezettségek teljesítéséhez.

A kiadott adó-, együttes adó-, jövedelem- és illetőségigazolások száma 464 ezer db volt, 4 ezer darabbal több az egy évvel korábbinál. (Lásd 15. grafikon)

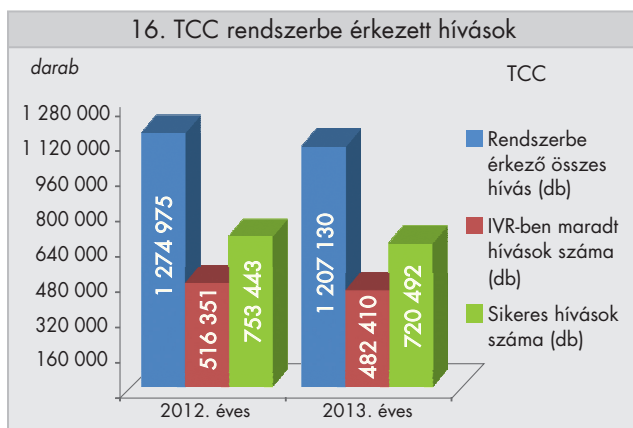


Az összes kiadott adóhatósági igazolás 2,6 százalékhöz kapcsolódott valamilyen típusú *folyószámla-rendezés*, minek következtében 2,3 milliárd forint folyt be a költségvetésbe. A korszerű ügyintézési technikák elterjedésének köszönhetően az *elektronikus úton érkezett igazoláskérelmek* száma közel megkétszereződött az év folyamán, és meghaladta a 313 ezer db-ot. Ebből 190 ezer db elektronikus formában került kiadásra.

Az általános tájékoztatást szolgáló e-mailes és telefonos rendszerbe (TCC) összesen több mint 1,2 millió hívás érkezett. Az ügyfelek közel 725 ezer hívás esetén választották az ügyintéző kapcsolását, ezen megkeresések 99,4 százalékát (720,5 ezer hívás), fogadtak sikeresen a szakterület munkatársai.

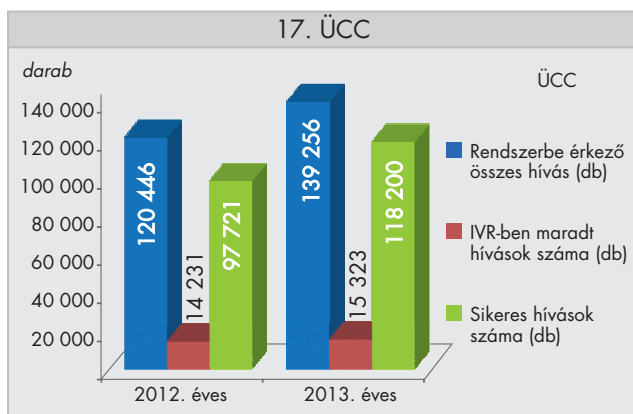
A sikertelen hívások száma valamivel több mint 4 ezer db volt, az IVR-ben maradtaké pedig meghaladta a 482 ezret. A rendszer a korábbi évekhez hasonlóan kiemelkedő hatékonysággal, megbízhatóan működik. (Lásd 16. grafikon)

A regionális adó főigazgatóságok 24 175 db tájékoztatást kérő e-mailből 23 868-ra adtak választ és 11 686 db hagyományos, postai úton érkező tájékoztatást kérő levél elintézésére is sor került az év folyamán.




A bekövetkezett jogszabályi változásokra tekintettel módosításra került az *Ügyfél-tájékoztató és Ügyintéző Rendszer (ÜCC)* menürendszere, mely így már kibővített ügyintézési lehetőségekhez igazodik. Továbbá, kialakításra került a kiemelt adózók hívásai tekintetében egy speciális hívásleosztási folyamat, mely alkalmazhatóvá teszi az ÜCC keretében a kiemelt adózókkal történő kapcsolattartásban alkalmazott referenci feladatellátást.

Összesen 139,3 ezer hívás érkezett, a Contact Centeren keresztül az adóhatósághoz, melyből több mint 118 ezer esetben sikeresen elintézte valamilyen ügyét a hívó. Ez 21 százalékkal több mint egy évvel korábban. Tovább javult az ügyintézés színvonala is. A sikertelen hívások száma jelentősen csökkent, a hívásfogadás hatékonysága a 2012-ben mért 91 százalékról 95 százalék fölé emelkedett. A rendszer használatához szükséges PIN kód igénylések száma az év végére meghaladta a 138,6 ezer darabot. (Lásd 17. grafikon)



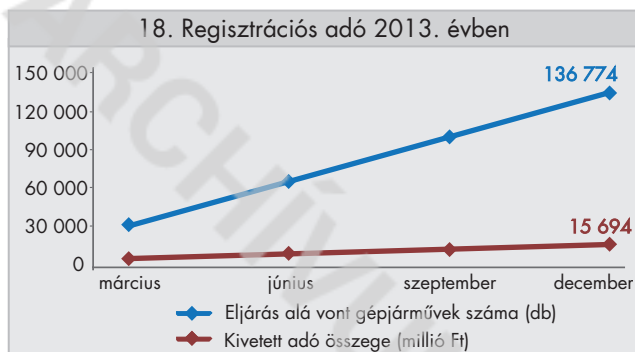
A bankkártyás adóbefizetés lehetőségével az elmúlt évhez közel hasonló számban, majd 43 ezer esetben éltek az adózók, összesen 960 millió Ft értékben.

A Vám- és Pénzügyőri Információs Központhoz valamivel több mint 30 ezer hívás érkezett, ez három ezer darabbal kevesebb az egy évvel korábinál. A megválaszolt 4,7 ezer db e-mail pedig 23 százalékkal több a 2012. évinél.



## REGISZTRÁCIÓS ADÓ

2013. évben a regisztrációs eljárás alá vont gépjárművek száma közel 19 százalékkal növekedett az előző évhez képest – amely főként a használt gépjárművek forgalomba helyezésének növekedéséhez köthető – így megközelítette a 137 ezret. A kivetett adó összege mintegy 16 milliárd forintot tett ki, amely csaknem 8 százalékos növekedést jelent az előző évhez képest. (Lásd 18. grafikon)



A regisztrációs adóigazgatási eljárási kérelmek benyújtására, az ügyfelek adminisztrációs terheinek csökkentése, valamint az egységes nyomtatvány alkalmazása érdekében 2013. év során az új – elektronikus bevallással megegyező – formátumú Regisztrációs Adó Adatlap és Betétlap került bevezetésre.

## SAJTÓTEVÉKENYSÉG ÉS KÜLSŐ KOMMUNIKÁCIÓ

A Nemzeti Adó- és Vámhivatal sajtó- és kommunikációs tevékenységében 2013-ban az adózás rendjéről szóló folyamatos tájékoztatás mellett kiemelt hangsúlyt fektetett a szolgáltató hivatalról szóló üzenetek közvetítésére. A sajtó és a hivatal viszonyát a már korábbi években kialakult együttműködés jellemezte. Közleményeink hírértéke, kommunikációnk hatékonysága a közsféra egészét tekintve is kiemelkedő.

A NAV a korszerű kommunikációs eszközök széles skáláján erősíti az adótudatosságot, a lehető legtöbb alkalommal hangsúlyozva az adózás szükségességét és lényegét. Megnyilvánulásaiban ösztönzi a jogköve-



tő magatartás elismerését és az adóelkerülés, adócsalás elítélését. Hangvételésben és kommunikációs stílusában egyre dominánsabb a szolgáltató és a közpénzek védelmét ellátó hivatal attitűdje.

Új elemként jelent meg a kommunikációban a súlyos adóhiányt feltáró esetek bemutatása. A költségve-

tésnek okozott kár hangsúlyozásával a hivatal továbbra is igyekszik befolyásolni a pénzügyi és gazdasági bűncselekmények társadalmi megítélését.

A trafiktörvény életbelépése előtt az engedélyek kiadásának alakulásával, majd azt követően az illegális dohánytermék-kereskedelem elleni fellépéssel, a dohányzási szokásokkal és a vágott dohány térnyerésével kapcsolatos témák kerültek a média érdeklődés középpontjába.



Emellett folyamatosan beszámolt a hivatal az illegális cigarettaszállítmányok alakulásáról, illetve az engedély nélküli dohánytermék-értékesítés felderítéséről és szankcionálásáról.

A bűnügyi tevékenységgel kapcsolatosan egyre nagyobb hangsúlyt kaptak a média által preferált és az átlagembereket is érintő, exkluzív témák. Ennek keretében az adócsalással jelentős károkat okozó cégtemető leleplezése, illetve egy nemzetközi pénzmosási ügy széles körű kommunikációja számos médium érdeklődését keltette fel.

A minél szélesebb körű tájékoztatás érdekében az országos médiában közel 35 ezer alkalommal jelent meg a hivatallal, valamint adózással kapcsolatos hír, illetve tájékoztatás. A hivatal által szervezett központi és regionális sajtótájékoztatók száma elérte a 67-et, a kiadott közlemények száma csaknem elérte az 1200-at. A média képviselőitől közel 3 ezer darab megkeresés érkezett. A NAV megjelenéseinek megoszlása az alábbiak szerint alakult: televízió: 2106, rádió: 2243, írott sajtó: 5826, internet: 24 780 alkalom. (Lásd 19. táblázat)

19. A NAV TÁJÉKOZTATÁSI TEVÉKENYSÉGÉNEK FŐBB ADATAI 2013.

Média/Téma	NAV összesen
Központi és regionális sajtótájékoztató	67
Központi és regionális közlemény	1 184
Újságírói megkeresések száma	2 953
a megkeresésekben feltett kérdések száma	9 972
Ügyfeleknek tájékoztató előadások száma	75
Országos megjelenés a médiában	34 955

A NAV a korábbi években kialakult hagyományok megfelelően 2013-ban is több nagyszabású, különböző korosztálynak, illetve célközönségnek szervezett, kulturális és szakmai rendezvényen vett részt. A hivatal ismét önálló kiállítóként jelent meg az *Utazás Kiállításon*, ahol a standot felkereső több ezer érdeklődő közérthetően megfogalmazott adószakmai információkat kaphatott, illetve utasforgalmi tájékoztatásban részesült. A márciusban megrendezett *Lakásvásár Kiállításon* a látogatók körében ezúttal is népszerűek voltak az ingatlanokkal kapcsolatos adózási szabályok és egyéb információk. A *Budapesti Pálinkafesztiválon*, valamint a Tardoson rendezett *Katasztrófavédelmi Ifjúsági Versenyen* is képviseltük magunkat azzal a céllal, hogy az adó- és vámhatósági, valamint nyomozói tevékenységeket minél szélesebb körben tudjuk bemutatni és népszerűsíteni. Mindemellett a NAV a *Sziget Fesztivál* érdeklődőinek ismertette feladatait és eredményeit, valamint önálló kiállítóként vett részt a *Budavári Borfesztiválon*.



A NAV honlapja a 2013-as év során több új funkcióval bővült, melyek segítséget nyújtanak a felhasználók egyszerűbb és pontosabb tájékozódásában. A beszámolási időszakban a honlap látogatottsági száma meghaladta a 25,7 milliót, a több mint 4 ezer programból való letöltések száma pedig meghaladta a 26,4 milliót. A szeptember hónapban indult NAV hivatalos Facebook-profilja. A felületen megjelenített 111 friss tartalom látogatottsága év végéig meghaladta a 296 ezret.

## NAV SZAKÉRTŐI INTÉZET

A bevételek eredményes biztosításához a Szakértői Intézet közvetve és közvetlenül is hozzájárul a mobillaboratóriumi gépjárművekkel történő helyszíni ellenőrzésekkel, az Intézetben lefolytatott analitikai vizsgálatokkal, valamint szakértői tevékenysége során kiadott szakvéleményekkel.



Emellett az intézet feladatai közé tartozik a hatósági jogkörben ellátott Európa Kötelező érvényű Tarifális / Származási Felvilágosítás (KTF) és a jövedéki szakterü-



letet, illetve a nemzeti adózást érintő Kötelező érvényű Vámtarififa (KÉV) besorolás.

2013. évben a mobillaboratóriumi gépjárművekkel helyszínen végzett ellenőrzések száma 6776 darab volt, mely növekedést mutat 2012-es évhez képest. Csökkent azonban a KTF-kérelmek száma. Míg 2012-ben 415 ügyféli kérelem érkezett, 2013-ban, mindössze 380, míg a kiadott határozat száma 385 darab volt. Az intézetet szakértőként 1051 darab minta vonatkozásában rendelték ki, ami a tavalyi évhez képest mintegy 25 százalékkal magasabb arányt jelent.

Az intézet tevékenységében eddig is jelentős szerepet töltött be a jövedéki ellenőrzések során vett minták vizsgálata és áruosztályozása. 2013-ban az üzemanyagok, alkoholtermékek mellett a dohánytermékek vizsgálata is jelentősen (exponenciálisan) megnövekedett a 2012-es évhez képest. Az ízesített alkoholtermékek, kínai rizsborok, rizspálinkák mellett a vágott fogyasztási dohányok, a vízpipadohányok, továbbá az élelmiszeripari termékek köréből a mézes puszelli, gabonatermékek közül a kukorica és szójabab, valamint a vegyipari termékek körében végzett vizsgálatok emelkednek ki.

Az intézet a Nemzeti Akkreditáló Testület által akkreditált szervként működött 2013-ban az MSZ EN ISO/

IEC 17025:2005 szabvány követelményeinek megfelelően. Tekintettel arra, hogy az akkreditált státusz 2014-től kizárólag a vizsgáló laboratóriumokat érinti, így az intézet 2013-ban felkészült az MSZ EN ISO 9001:2009 szabvány szerinti tanúsított státusz megszerzésére, mely – a mobilszolgálat és a mintaszállítás kivételével – az intézet valamennyi területét érinti. A 2013 novemberében tartott helyszíni szemlét követően az intézet megszerezte a tanúsított státuszt. Az intézet analitikai tevékenységét érintő – szervezeti átalakulásból adódó – akkreditációs tevékenységek elvégzésére is sor került, melyek a teljes minőségirányítási dokumentáció elkészítését, valamint az analitikai munkautasítások aktualizálását foglalták magukba.

Az Integrált Mintakezelési Rendszer fejlesztése tovább folytatódott 2013-ban. Az IMR alapfeladata az igazgatóságok mintavételi tevékenységének, illetve a Szakértői Intézet vizsgálati és szakvéleményezési tevékenységének informatikai támogatása, továbbá a mintavételi eljárásban érintett szervezeti egységek szakmai technológiai folyamatainak segítése. Az IMR fejlesztési feladatai – tekintettel azok terjedelmére, valamint szakmai szempontú prioritására – több fejlesztési fázisban, és azon belül is több ütemben kerülnek megvalósításra, így folyamatosan zajlanak a fejlesztéssel járó feladatok. A gyakorlati tapasztalatok alapján, a felhasználók munkájának segítése érdekében további funkciók kerültek kifejlesztésre és bevezetésre.

ARCHÍVUM

## HATÓSÁGI MUNKA – ESZKÖZÖK ÉS ELÉRT EREDMÉNYEK

### ADÓSZÁM-FELFÜGGESZTÉS, ADÓREGISZTRÁCIÓS ELJÁRÁS

Az *adószám-felfüggesztés* jogintézménye elsősorban a fiktív adózókkal szembeni fellépés egyik eszköze. A felfüggesztés időszakában az adózó ideiglenesen elesik az adólevonás és -visszaigénylés lehetőségétől. Az adószám törlése esetében már nem bocsáthat ki az adózó olyan számlát, mely alkalmas lenne az adó levonására.

Az adószám felfüggesztését, illetve az adószám törlését elrendelő, a tárgyévben *jogerős határozatok darabszáma* jelentősen növekedett 2012. évhez képest. Az adószám alkalmazásának felfüggesztését elrendelő jogerős határozatok darabszáma 17,8 ezer db, míg az adószám szankciós törlését elrendelő jogerős határozatok darabszáma 32,7 ezer db volt 2013. évben.

A bevallási, illetve adófizetési kötelezettség egy éven túli elmulasztása esetén első lépésként az állami adóhatóság felszólítja az adózót a kötelezettség teljesítésének pótlására, és csak abban az esetben rendeli el az adószám felfüggesztését, ha az adózó a felszólító levélben megszabott határidő elteltéig sem pótolja adókötelezettségének teljesítését.

A számviteli beszámoló közzétételének elmulasztása esetén 2012. január 1-jétől már nem az adószám felfüggesztése a szankció, hanem az adószám törlése, és utóbbi is csak két eredménytelen – mulasztási bírság kiszabásával is járó – felhívás esetén alkalmazhatja az adóhatóság. Csak az előzetes felhívásokban

megszabott határidők eredménytelen lejárta követően alkalmazza az adóhatóság az adószám törlésének szankcióját.

Mindkét tényállás esetében a határozatok kiadása az új rendelkezések által előírt előzetes, a korábbinál lényegesen hosszabb türelmi időt magukban foglaló eljárási cselekmények elvégzését követően lehetséges. A mulasztó adózók számára az új szabályok hosszabb időt biztosítanak kötelezettségük teljesítésének pótlására.

2013. évben az *adóregisztrációs* adóhatósági szűrvizsgálaton 37,2 ezer új cég esett át. A vizsgálattal három esetben találkozhatnak az adózók: *cég alapításakor*, ha a vezető tisztségviselő, vagy a többségi befolyással rendelkező tag személye megváltozik, illetve ha az eljárást az alapítani tervezett cég leendő vezető tisztségviselője vagy tagja az e célra szolgáló adatlap állami adóhatósághoz történő benyújtásával kéri. Ennek eredményeként a 2013. évben közel ezer adózó nem kezdte meg tevékenységét, mert a NAV jogerősen elutasította az adószám megállapítása iránti kérelmüket.

A *működő cégek vezető tisztségviselői*, illetve *tagjai személyében bekövetkezett változások* körét tekintve 26,3 ezer esetben merült fel olyan akadály, amelynek következtében az állami adóhatóságnak az eljárást le kellett folytatnia. Az adószám megállapítását megelőzően 3,6 ezer vezető tisztségviselő, illetve tagváltással kapcsolatos ügyekben 22,7 ezer adózó ügyében.

## ADÓÜGYI HATÁROZATOK ALAKULÁSA

A hivatal munkatársai 2013. évben közel 1,6 millió db elsőfokú adó- és illetékügyi határozatot/végzést/fizetési meghagyást/fizetési felszólítást adtak ki. Ebből a vagyonszerzési illetékekkel kapcsolatos határozatok aránya eléri a 20 százalékot, a mulasztási bírság és elévülés tárgyában kiadott végzéseké a 14-14 százalékot, valamint a lelethez kapcsolódó illeték tárgyú határozatoké pedig a 9 százalékot. (Lásd 20. táblázat)

20. AZ I. FOKÚ ADÓ- ÉS ILLETÉKÜGYI DÖNTÉSEK ALAKULÁSA (DB)		
Kiadott döntések	2012. év	2013. év
Mulasztási bírság	165 348	217 748
Kés.pótl.elbírálási szak	2 603	1 748
Társaságiadóelőleg mérséklés	4 169	3 472
Adószámegáll. megtag.	8	0
Adózó nyilvántartásból törlése	5 969	6 640
Köztartozások	199 179	131 080
Szja 1% - rend. nyilatk. elut.	89 060	67 289
Szja 1% - kedvezm. kizárása	545	1 668
Előz. áfa 72. § (2)-(5)	7	0
Áfagyakorítási kérelmek	3 439	3 828
ELEKÁFA Külföldi ügyfél	10 654	39 336
ELEKÁFA Diplomatak adó-visszatérítése	3 261	8 442
Adó- és jöv. ig. kiad. megtagadása	28 118	31 876
Átalányadózást elutasító határozat	376	140
Támogatás gyak. elszámolása	22	13
Elhunyt soron kívüli adómegáll.	7 678	17 971
Áll. kezesség érv. elbírálása	1 587	2 096
Áll. kezesség érv. előírása	1 075	2 388
Munkáltatói adóhátralék	3 394	1 641
Igazolási kér.-elutasító végzés	5 693	5 182
Lakásszerzési kedv. ig.-vétele	555	124
Evára való áttérés	2 915	3 044
Családi gazd. törlése	18 188	564
Eü. szolg. járulék előírása	117 879	65 512
Eü. szolg. járulék törlése		7 731
Elévülés	200 369	210 159
Start/-Plussz/-Extra kártya ig. elut.	726	41
Adószám-felfüggesztés	7 288	17 954
Adószám-felfüggg. megsz.	5 797	3 260
Adószámtörlés	7 753	33 582

Kiadott döntések	2012. év	2013. év
Köz. adószámkiadás megtag.	56	61
17-es kérelem elbírálása	6 666	7 647
Illeték visszatérítés/törlés	60 863	51 252
Illeték megfiz. köt. Itv. 73.§ (3)	9 323	33 234
10 000 Ft-ot megh. államig./bírósi ill.	3 225	3 051
Lelethez kapcsolódó illeték	143 249	135 032
Vagyonszerzési illeték	536 716	314 103
Feltételes illet. mentesség elvesztése	7 495	7 379
Gépjármű forg. illetékment. eng.	4 663	4 920
Gépjármű forg. illeték pótelőírása	6	28
Szagr.-ben ind. ügyekben kiad. ffh	68	25
Szja 4 havi pótlékm. részlet elut.	483	372
Adóreg., Adószám kiad. megtag.	494	963
„A” rendszeren kívüli döntések	91 198	111 946
Összesen	1 758 160	1 554 542

2013. december végéig 24 380 millió forintot tartott vissza a NAV *köztartozás* címén. Az önkormányzatok részére megkereséseik alapján 633 millió forint, valamint adók módjára behajtandó köztartozás címén 162 millió forint került átutalásra, míg a NAV-tartozásokra 23 585 millió forintot tartottunk vissza. A visszatartások közül a NAV-tartozásokra történő átvezetések összege képviselte a legmagasabb részarányt (97 százalék), amely természetesen tartalmazza a járulék-, valamint illetéktartozásra visszatartott összegeket is. Az összes kiadott elsőfokú adóügyi határozatok 8 százalékát a köztartozás tárgyában meghozott visszatartó végzések adták.

## ELLENŐRZÉSEK

A Nemzeti Adó- és Vámhivatal számára *kiemelt feladat a költségvetési bevételek minél teljesebb körű biztosítása, az illegális gazdasági jelenségek további visszaszorítása főként a legnagyobb költségvetési bevétel jelentő általános forgalmi adó tekintetében. Ebből következően az ellenőrzés legfontosabb feladata az adóelkerülés különböző formáival szembeni fellépés, az adóbevételi szempontból kiemelt kockázatot jelentő gazdasági folyamatok, magatartási formák nyomon követése, valamint a prevenció erősítése a jogszerűtlen*

adózói eljárásra történő gyors reagálással. Az ellenőrzések szervezése ebben az évben is a kiadott stratégiának és a hivatallal szemben támasztott követelményeknek megfelelően történt, a kapacitások felhasználása is ehhez igazodott. A NAV vezetése lépéseket tett a szlovák és a román adóhatóság „jó gyakorlatának” (*best practice*) megismerésére, valamint a hazai jogrendbe történő implementálás lehetőségének megvizsgálására. Az együttműködés témái közé tartozott az áruk nyomon követésének román módszere, az áfa biztosíték szlovák rendszere, valamint a kezesi felelősség alkalmazásának szlovák gyakorlata. A hazai gyakorlatba átültethető elemekről komplex intézkedési javaslat készült az év második felében. (Lásd 21. grafikon)

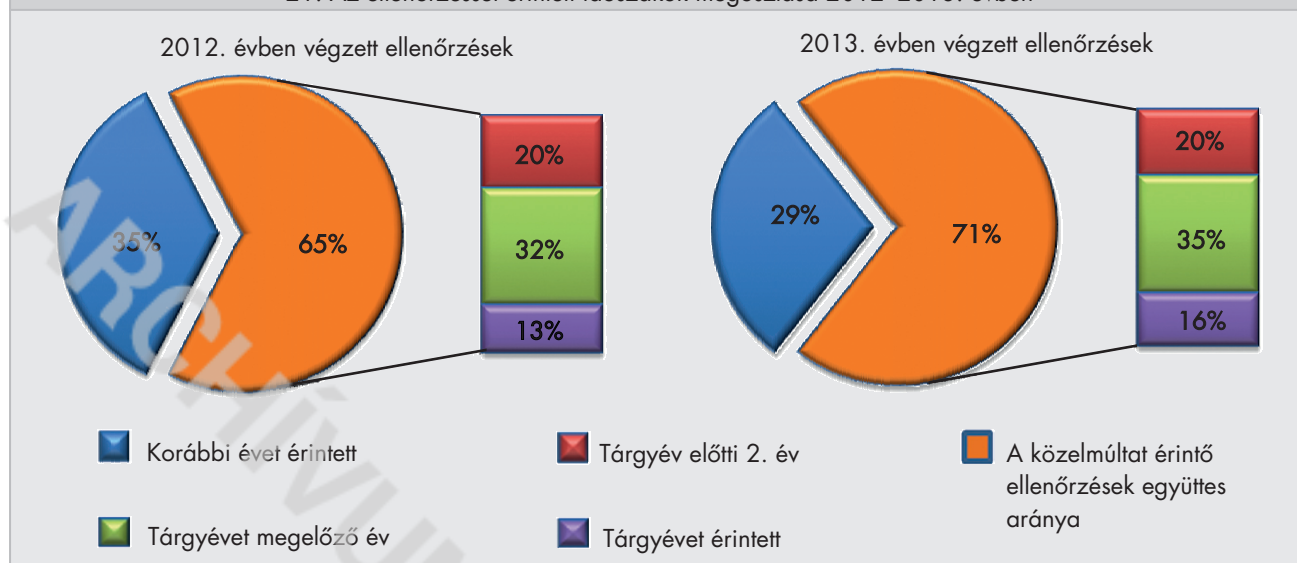
2013. január 1-jétől a szervezeti integráció lépéseként az adószakmai ellenőrzési szakterület átvette a környezetvédelmi termékdíj, a népegészségügyi termékadó és az energiaadó adónemeket érintő adókötelezettségek ellenőrzését a vám szakterülettől. Az ellenőrzési szakrendszerek integrált adónemek ellenőrzésére való felkészítése mellett ellenőrzési segédlet, illetve oktatási segédlet készült a revizorok munkájának támogatására. Idén már véglegessé vált az operatív ellenőrzések közül a nyugta és számlaadás, a foglal-

koztatottak, továbbá az árueredet ellenőrzések megosztása az adószakmai, valamint a vám- és pénzügyőri revizorok között. *Folyamatosan fejlődött, erősödött a NAV egyes szakterületei közötti információcsere, feladatmegosztás, együtt gondolkodás* is. Ennek meghatározó területei az adatgyűjtések, valamint az egyes gazdasági események céllenőrzései, továbbá a különféle közös akciók szervezése volt. (Lásd 22. grafikon)

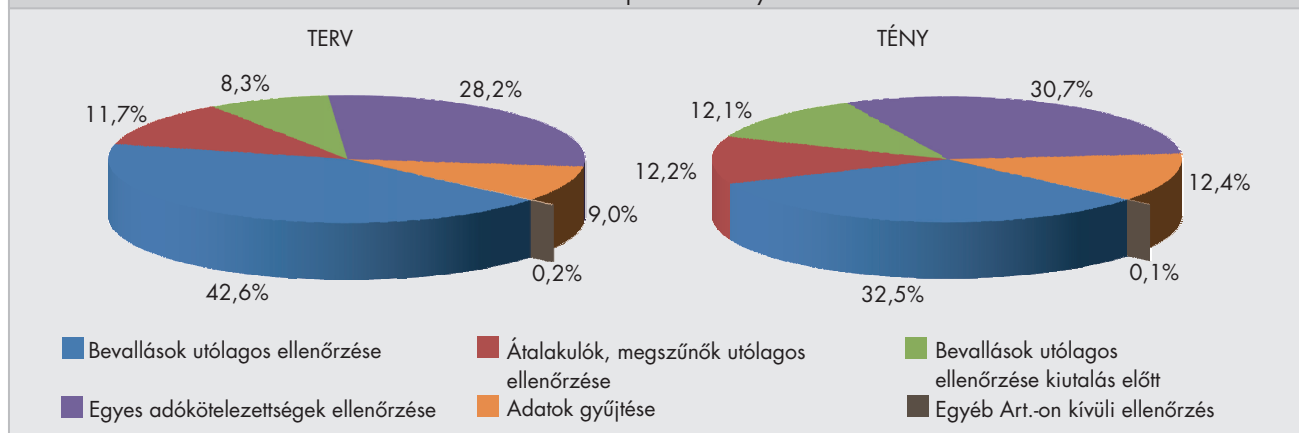
### Ellenőrzést támogató rendszerek

2013-ban is számos informatikai fejlesztés járult hozzá az ellenőrzések hatékonyságának növeléséhez. *Szakértői szoftver* alkalmazása segítette a kettős könyvelést végző, elektronikus formában hozzáférhető adatállománnyal rendelkező vállalkozások ellenőrzését. A szoftver támogatta az adózónál rendelkezésre álló adatok átvételét, majd informatikai úton történő gyors és hatékony elemzését, továbbá az ellenőrzési szempontból kritikus pontok feltárását. 2013-ban egyelőre próba jelleggel használták ezt az adóigazgatóságok, és a kezdeti tapasztalatok biztatóak voltak. Az adóellenőrzések mellett más típusú (adóügyi, behajtási, vám) kockázatelemzési munka támogatásában is jól használhatónak tűnt az a két, összetettségében és meg-

21. Az ellenőrzéssel érintett időszakok megoszlása 2012–2013. évben



22. Az ellenőrzések kapacitás arányai 2013. évben



valósítási módja tekintetében előremutató alkalmazás, melyektől érdemi előrelépés várható az áfa, valamint a járulékszalások elleni küzdelemben. A hálózatelemző alkalmazás a hierarchia és a székhelycím szerinti kapcsolatok feltárása mellett a közösségi, valamint a bel-földi üzleti kapcsolatok interaktív elemzését támogatja. Bevezetése a NAV mindegyik szakterületén sikeres volt. A másik fejlesztés a járulék bevallások adattömegeinek hatékony rendezésével biztosítja az anomáliák kiszűrését, és a család foglalkoztatók által tömegszerűen vándoroltatott – több száz – dolgozó egyetlen lekérdezéssel történő követését. (Lásd 23. táblázat)

### Kiválasztási tevékenység az ellenőrzésben

A korábbi évek gyakorlatának megfelelően idén is központi és az ellenőrzési irányokat tartalmazó tájékoztatóban előírt, kiemelt kockázati szempontok szerint készültek el a kiválasztási állományok, amelyek nagy

része az áfacsalás elleni fellépést szolgálta. Az igazgatóságok részére közreadott kapcsolódó háttéranyag útmutatása alapján az adó főigazgatóságok tovább elemezték és revizori kapacitásuknak megfelelően szűkítették ezeket az állományokat, illetve a helyi információk alapján saját kiválasztási listákat készítettek. Emellett az adóigazgatóságok a visszaigénylést tartalmazó bevallásokra folyamatosan működtették a kiutalás előtti kiválasztó rendszert. Fiktív ügylet gyanúja esetén a közösségi VIES és a tételes áfaadatok elemzésével keresték az egymással feltehetően kockázatos ügyletet folytatókat. A központi kiválasztási listák országos szerverkönyvtárban hozzáférhetőek, így lehetőség van az állományok ellenőrzöttségének figyelésére. A vizszámérések megmutatták, hogy az adóhatóság vezetése a célirányos kiválasztás során a nagy kockázatú adózókra fókuszált, ahogy az az alábbi táblázatból is látható. (Lásd 24. táblázat)

23. 2013-BAN ELVÉGZETT ÁFÁT (IS) ÉRINTŐ ADÓELLENŐRZÉSEK ALAKULÁSA A KÖZPONTI MODELLSZABÁLY SZERINTI SZEGMENSEKBEN (KIUTALÁS ELŐTTI NÉLKÜL)

Központi kockázati besorolás	Meghiúsult adóellenőrzések		Befejezett adóellenőrzések			
	száma	megoszlása	ellenőrzések száma	megoszlás	nettó adókülönbözet	egy vizsg.-ra eső átlag
	db	%	db	%	ezer Ft	eFt / adóvizsg.
Magas	372	65	9 319	54	405 098 161	43 470
Közepes	120	21	4 679	27	19 202 672	4 104
Alacsony	56	10	2 817	16	12 125 931	4 305
Nem besorolt	23	4	376	2	2 880 562	7 661
Összesen	571	100	17 191	100	439 307 326	25 554

24. AZ ELLENŐRZÉSI SZAKTERÜLET ÁLTAL 2013. ÉVBEN BEFEJEZETT ADÓELLENŐRZÉSEK ALAKULÁSA A KOCKÁZATI MÁTRIX SZERINTI BONTÁSBAN

Kategória csoport	Kockázati besorolás												Összes		
	Magas			Közepes			Alacsony			Nincs besorolva*					
	Összes adóellen- őrzés (db)	Nettó adókül. (M Ft)		Összes adóellen- őrzés (db)	Nettó adókül. (M Ft)		Összes adóellen- őrzés (db)	Nettó adókül. (M Ft)		Összes adóellen- őrzés (db)	Nettó adókül. (M Ft)		Összes adóellen- őrzés (db)	Nettó adókül. (M Ft)	
		összes	átlag		összes	átlag		összes	átlag		összes	átlag		összes	átlag
1-2	1 300	149 537	115,0	805	11 899	14,8	708	9 514	13,4	15	1 507	100,5	2 828	172 457	61,0
3-4	3 176	149 892	47,2	1 465	6 502	4,4	1 063	2 260	2,1	12	800	66,7	5 716	159 454	27,9
5-7	5 830	78 941	13,5	4 742	10 044	2,1	2 991	2 978	1,0	746	1 373	1,8	14 309	93 337	6,5
Többi	2 120	70 026	33,0	1 077	2 341	2,2	1 054	1 019	1,0	10 170	16 121	1,6	14 421	89 507	6,2
Össze- sen	12 426	448 397	36,1	8 089	30 785	3,8	5 816	15 771	2,7	10 943	19 801	1,8	37 274	514 755	13,8

\* A nem besorolt adózói körben végzett vizsgálatok főként a magánszemélyekre irányultak.

### Online adatkapcsolatra képes pénztárgépek

A jogszabályi előírásnak megfelelően valósult meg az online adatkapcsolatra képes pénztárgépek bevezetése, melynek szerteágazó előkészítő munkái rendkívül sok egyeztetést igényeltek. Az online pénztárgépre való átállás összetettségét az adta, hogy ki kellett alakítani egy újfajta ellenőrzési módszert és egyben biztosítani annak informatikai támogatottságát, valamint meg kellett oldani a folyamatosan érkező információtömeg fogadását, adattárházba rendezését, elemzését mind szakmai, mind informatikai szempontból. A sikeres szakterületi együttműködés hatására a pénztárgépek megszemélyesítése és a beérkező adatok fogadása a NAV részéről problémamentesen elindult.

Az átállást három országos ellenőrzési akció is nyomon követte, melyek célja az átállással kapcsolatos adózói magatartások felderítése volt. Ezek az adózók tájékoztatása, segítése került előtérbe. 2013. decemberben az adóhatóság 7044 online pénztárgéppel kapcsolatos ellenőrzést jegyzőkönyvezett, emellett 203 revízió meghíúsult. A leggyakoribb probléma az volt, hogy olyan pénztárgépre vonatkozó szerződést mutattak be, amelynek a forgalmazási engedélyét visszavonták. Számos adózó arra hivatkozott, hogy megvárja, míg az online pénztárgépét üzembe helyezik, viszont emiatt nem javították meg a használatban lévő pénztárgépüket, és azt nyilat-

kozták, hogy addig kézi nyugtát állítanak ki, amely azonban nem szabályszerű. Az adózók egy része jelezte, hogy tevékenységét 2013. december 31-ével meg kívánja szüntetni, ezért regisztrációs kódot sem igényelt.

### Tételes belföldi összesítő nyilatkozat

Szintén az adózói morál javulását segítette a belföldi összesítő nyilatkozat bevezetése a 2 millió forint feletti áfatartalmú egyenes adózású ügyletek esetében. Már önmagában annak tudata, hogy az adóhatóság rendszerszerűen összehasonlíthatja az adózók közötti ügyletekről szolgáltatott adatokat, visszatartó hatással bírt. A tételes áfaadatok a gyakorlatban is jól hasznosíthatónak bizonyultak a kockázatelemzési és ellenőrzési munkában. Befejeződött a kiutalás előtti ellenőrzésre kiválasztó rendszer felkészítése a – feltételezett – számlázási láncolatok feltérképezésére. Az utólagos adóellenőrzésre történő kiválasztáshoz összehasonlító programok készültek, különös figyelemmel a hosszabb, fertőzés-gyanús számlázási láncok automatikus kiszűrési lehetőségének megteremtésére. A nyilatkozatok felhasználhatóságát rontotta ugyanakkor, hogy főként a számlázási láncolatban részt vevő cégek szándékosan nem tettek eleget jelentéstételi kötelezettségüknek. Az új módszer segítségével indult 2366 vizsgálat 60 százaléka befejeződött, továbbá 68 meghíúsult. Az eddig befejezett

## 25. TÉTELES ÁFAADATOK ALAPJÁN KISZŰRT ADÓZÓK 2013. ÉVI ELLENŐRZÉSEINEK ÁLLÁSA

Kategória	„Tételes belföldi összesítő nyilatkozat” – az ellenőrzés típusa és állása						Befejezett adóellenőrzések nettó adókülönbözete	
	Összes ellenőrzés	Befejezett adóellenőrzés	Befejezett céllenőrzés	Folyamatban lévő adóellenőrzés	Folyamatban lévő céllenőrzés	Meghiúsult ellenőrzések száma	millió Ft	millió Ft/db
	darab	darab	darab	darab	darab	darab		
1. kategória	670	30	516	41	83		3 792	126,4
2–3. kategória	734	33	411	146	135	9	396	12,0
4–5. kategória	485	24	196	144	97	24	249	10,4
többi kategória	477	16	170	161	95	35	1 405	87,8
Összesen	2 366	103	1 293	492	410	68	5 841	56,7

adóellenőrzésekben megállapított 5,8 milliárd forint adókülönbözet elsősorban a legnagyobb adóteljesítményű adózói kört érintette. A kiválasztás hatékonyságát mutatja, hogy átlagosan közel 56,7 millió forint/adóellenőrzés az egy adóvizsgálat során feltárt jogosulatlan visszaigénylés, illetve eltitkolt befizetendő adó összege. (Lásd 25. táblázat)

### Adószakmai ellenőrzés a számok tükrében

Az ellenőrzési szakterület 2013. évben közel 211 ezer ellenőrzést folytatott le. A befejezett revíziók több mint 143 ezer adózót érintettek. A vizsgálatok során feltártak 514,8 milliárd Ft nettó adókülönbözetet, ami 10,25 százalékkal haladta meg az előző évi összeget. Ezek az ellenőrzési eredmények alátámasztják azt, hogy a szakterület 2013. évben jelentősen eredményesebb el-

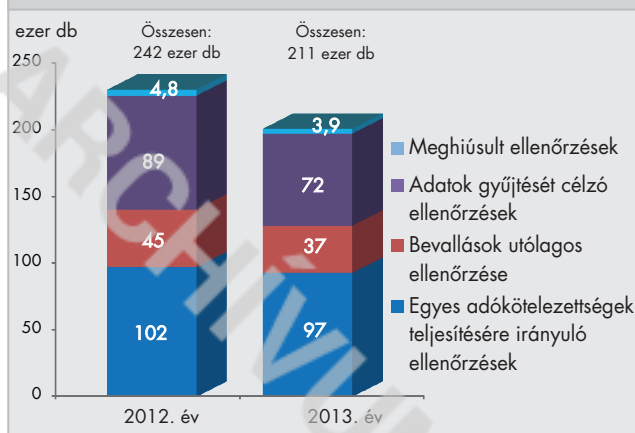
lenőrzéseket végzett annak ellenére, hogy a rendelkezésre álló kapacitás évek óta, bár csekély mértékben, de folyamatosan csökken. Az ellenőrzéseket követően kiszabott szankciók összértéke megközelítette a 390 milliárd forintot, ami 51 százalékkal haladta meg az előző évben kiszabottat. A jelentős növekedés oka a feltárás összegének emelkedésén kívül a törvényi szabályozás szigorodása volt. Így pl. a korábbi 75 százalékos adóbírság mértékével szemben a bevétel eltitkolásával, a bizonylatok, könyvek, nyilvántartások meghamisításával, megsemmisítésével elkövetett jogsértések esetére a jogalkotó az adóhiány 200 százalékára emelte az adóbírság mértékét. További jelentős szigorítás, hogy a korábbi általános bírságtétel helyett az adózó egymillió forintig terjedő mulasztási bírsággal sújtható, ha iratmegőrzési kötelezettségének nem tesz eleget.

2013. évben a szakrendszeri integráció következtében, a vámszakmai oldalon felszabaduló erőforrások az adóhatóság hatáskörébe tartozó, már részletezett operatív típusú ellenőrzésekre kerültek átcsoportosításra. A vámszakterület ezekből közel 50 ezer darabot fejezett be, és 970 millió forint mulasztási bírságot szabott ki. A két szakterület bírságolási gyakorlata nagymértékben közeledett egymáshoz az év folyamán. (Lásd 26. és 27. grafikon)

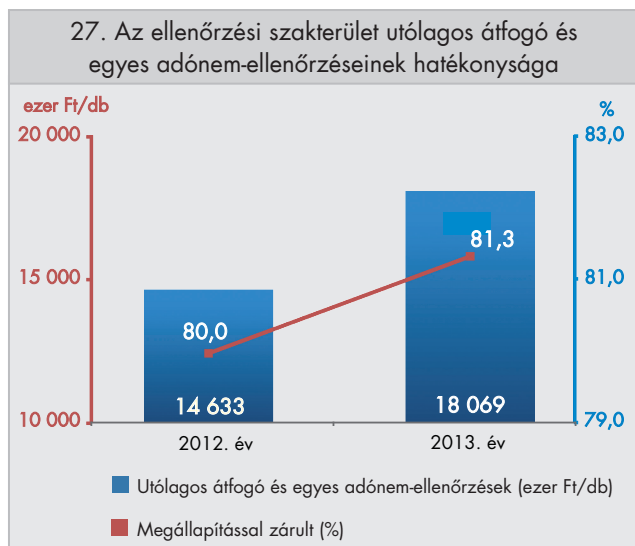
### Az általánosforgalmiadó-vizsgálatok tapasztalatai

Ebben az évben az adóhatóság összesen több mint 29 ezer, bevallások utólagos vizsgálatára irányuló

26. Az ellenőrzési szakterület ellenőrzéseinek száma 2012–2013. évben

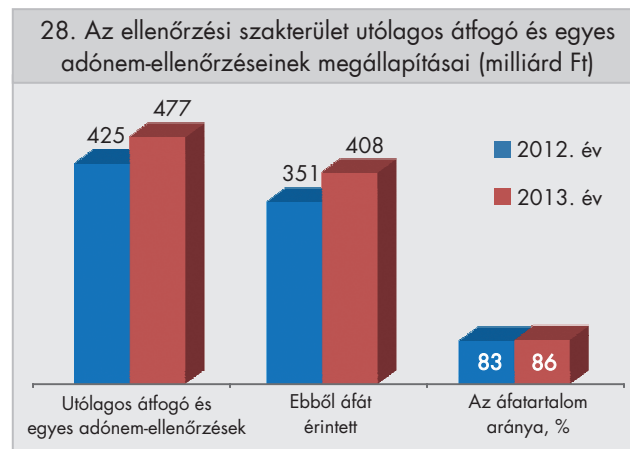


ellenőrzést végzett áfa adónemben. A vizsgálatok számának mintegy 15 százalékos csökkenése mellett a megállapítások mind arányukban, mind pedig a feltárások összegében jelentősen javultak, azaz az ellenőrzések hatékonysága nőtt. Ennek köszönhetően az egy adóellenőrzésre jutó átlagos nettó adókülönbözet összege a múlt évi 11,6 millió forintról 15,4 millió Ft/ adóellenőrzésre emelkedett.



A fikatív számlákat kibocsátó „számlagyárak”, a körbeszámlázásos ügyletekben és számlázási láncolatokban részt vevők ellenőrzésének általános tapasztalata, hogy a nagy tömegben szállítható, egyedileg nem beazonosítható termékek kereskedelme megélenkült, a megállapítások gyakran ezeknek a kereskedelmével függtek össze, a szolgáltatásoknál szintén cél a beazonosíthatatlanság, a „megfoghatatlanság”. Ilyen tevékenységi kör például az IT-technológia, szoftverfejlesztés, hiszen egy szoftver vagy egy számítástechnikai eszköz értékének becslése külön szaktudást igényel. Az üzleiviteli tanácsadásról kiállított számla szintén gyakori eszköze volt az adófizetési kötelezettség csökkentésének. Az ügyletek általában országhatáron átívelő, hosszú számlázási láncolat részét képezték, és tendenciaként jelentkezett, hogy az ügyletekben résztvevő más tagállambeli – jellemzően szlovák, román – társaságok mögött magyar magánszemélyek álltak.

Kiemelendő, hogy a vizsgálati jegyzőkönyvekben a számlafelhasználó „pozitív tudattartalmára” irányuló bizonyítás követelménye az eddigiekhez képest másfajta, magasabb színvonalú, az adóellenőri képességekre, készségekre, felkészültségre jobban alapozó munkát követelt meg. Rendszeresen előfordult, hogy a láncolat egyes szereplői más tartalmú nyilatkozatot tettek a NAV nyomozó hatósága és mást az adóhatósága előtt. Gyakori tapasztalat, hogy a gyanúsított a büntetőeljárás során ismerte be azt, hogy az általa képviselt társaság tevékenysége kizárólag a számla kiállítására korlátozódott, valós gazdasági tevékenységet nem végzett. Emiatt az egyes szakterületek összehangolt munkája meghatározó fontossággal bírt.



Sikeresnek mondható az áfa adónemben a fordított adózás bevezetése, majd kiterjesztése különböző területekre. Az adózók jellemzően még mindig helytelenül alkalmazzák a szabályokat az ingatlanértékesítés és az építőipari szolgáltatások esetében. Az egyes gabonafélékre bevezetett fordított adózás hatására ebben a szektorban a körbeszámlázásos csalások jórészt eltűntek. (Lásd 28. grafikon)

### Az adószakmai ellenőrzési tevékenység kiemelt területei

- ▶ A kockázatkezelés kiemelt témaköre volt ebben az évben is az *adóregisztráció*, az *adózó közreműködésének hiánya továbbra is az adószám törlésével járt*. Jogszabályváltozás miatt az év ele-

jétől módosult az adóregisztráció eljárási rendje. Emiatt 4261 adózó kockázatkezelési eljárását újra kellett indítani a kérdőív vissza nem küldése okán. Sajnálatos módon ezeknél a kitöltési hajlandóság továbbra is alacsony, ezt mutatja, hogy a kérdőív vissza nem küldése miatt kiadott mulasztásbírság-határozatok fele ezen áthúzódó, újraindított ügyekhez kapcsolódott. Az év végéig a működési kockázat minősítése alapján 4659 esetben került sor fokozott felügyelet (FFF) alá vonásról szóló határozat kiadására, melyek többsége már jogerőssé vált. Továbbra is a bevételek benyújtásának gyakoritása, illetve a bevételek ellenjegyzésének előírása a jellemző intézkedés. Az adóregisztrációs eljárásokban összesen 3444 adószámot kellett törölni, elsősorban a kérdőív vissza nem küldése (mulasztási bírságot követően sem) miatt.



- ▶ Ebben az évben is számos helyi, régiós, országos szintű ellenőrzési akcióra került sor, melyek mind gyakrabban az egyes szakterületek közös, összehangolt munkájaként valósultak meg, és igen széles vállalkozói körre terjedtek ki. Az adó főigazgatóságok rendszeresen szerveztek hétfégi és késő esti akciókat, amelyek keretében jelen voltak a revizorok az éjszakai szórakozóhelyeken, különböző ünnepi rendezvényeken, fesztiválokon, falunapokon. Az országos akciók is jellemzően az aktualitásokhoz kötődtek. Az akciók tapasztalatai alapján összességében kijelenthető, hogy a

bizonylati fegyelem az elmúlt évek során jelentős mértékben nem változott. Kifejezetten az internetes kereskedelem ellenőrzésére az adóellenőrök egy családi házrészlet béreltek, mivel a korábbi tapasztalatok szerint a cégek által beazonosított adóhatósági épületekbe irányuló rendelkezéseknél a mulasztások rendkívül alacsony arányt képviseltek. Az egy hónapos bérleti időtartam alatt számos szolgáltató (kisállat-kozmetikus, ételszállító, háznál masszázst vállaló, szőnyegtisztító, vízvezeték-szerelő, ablakpárkány/műkő készítő és szállító, mosógépszerelő, csótányirtó, a ház villamos hálózatának állapotfelmérését végző, helyszíni zárjavító, szűnyogháló készítő/szerelő, valamint jóslási tevékenységet végző) ellenőrzésére került sor. A lefolytatott 19 ellenőrzésből 17 nyugtaadásra, kettő a foglalkoztatottak társadalombiztosítási bejelentési kötelezettségének vizsgálatára irányult. A megállapítási arány 100 százalékos volt, mivel mindegyik esetben mulasztás történt.

- ▶ Újszerű ellenőrzési módszerrel zajlott a Hollandiából és a Közel-Keletről érkezett virág- és dísznövény szállítmányok ellenőrzése. Ennek értelmében a vizsgálatok egy időben indultak mind az érintett magyar határszakaszokon (Rajka, Hegyeshalom, Vámosszabadi), mind pedig a légi úton érkező áruk esetében a Liszt Ferenc Repülőtéren. Az egyes szállítmányok nyomon követése mellett árueredet-vizsgálatok is történtek, így a Magyarországra igazolatlanul, dokumentumok nélkül érkező szállítmányok beszerzési forrásait még a kiskereskedelmi értékesítést megelőzően sikerült azonosítani. Ezen akciók keretében nyílt első alkalommal lehetőség arra, hogy a 2013. július 1-jén bevezetett, megtett úttal arányos útdíjnyilvántartó rendszer (UD-rendszer) adatait az adóhatóság is felhasználja. A gyakorlati alkalmazás igazolta, hogy a rendszer adatai a jelenbeli, illetve a jelenhez minél közelebbi időszakra kiterjedő ellenőrzések esetében nagyfokú relevanciával bírtak. A rendszer segítségével ugyanis pontosan követhető volt adott rendszámú teherautó mozgása,

## 29. CÉGTEMETŐK ELLENŐRZÉSE, 2013.

Kategória	Összes ellenőrzés	„Cégtemetők” – az ellenőrzés típusa és állása					Befejezett adóellenőrzések nettó adókülönbözete	
		Befejezett adóellenőrzés	Befejezett céllenőrzés	Folyamatban lévő adóellenőrzés	Folyamatban lévő céllenőrzés	Meghiúsult ellenőrzések száma	millió Ft	millió Ft/db
	darab	darab	darab	darab	darab	darab		
2–3. kategória	4		2	1	1			
4–5. kategória	39	3	23	1	7	5	62	20,7
többi kategória	236	11	157	14	34	20	109	9,9
Összesen	279	14	182	16	42	25	171	12,2

melynek révén a szállító és a kereskedő közötti kapcsolat igazolhatóvá vált.

- ▶ Az ellenőrzési szakterület 2013. évben kiemelt figyelmet fordított a „cégtemetők” útján történő „cégbedöntések” visszaszorítására. A cégtemetők útján történő cégbedöntés egyre gyakoribb jelenséggé vált országszerte. A jelenség visszaszorítása érdekében egységes adóhatósági fellépés szükséges a még működő, de potenciálisan az eltüntetés kockázatát magukban hordozó cégek felderítésével, vagyoni helyzetük, személyi és tárgyi eszközeik feltáráásával. Az erre irányuló ellenőrzések döntő többsége adatgyűjtési céllal indult. Fontos szempont volt a cégeiket átruházó személyek adóregisztrációs eljárásban való felbukkanása esetén e személyek látókörbe kerülő cégeinek kiemelt figyelése, kockázatelemzése, majd helyszíni ellenőrzése. A tapasztalatok alapján a hatékony fellépéshez szükséges a jogszabályi környezet további szigorítása, melynek előkészítése az év folyamán már meg is kezdődött. (Lásd 29. táblázat)

### Együtműködés a NAV szakterületei között

- ▶ Az adó- és a vámhatóság együttes munkavégzése széles körű egyeztetések, tapasztalatcserék, információ-, adatátadások és ezen adatátadások alapján számos – egyidejűleg – lefolytatott ellenőrzés mentén valósult meg. Ez utóbbira példák a fémhulladék-kereskedelem ellenőrzése, ahol az adóellenőrök a fémkereskedő szja-bevallását, míg

a pénzügyőrök a fémkereskedelmet vizsgálták. A jövedéki terméket forgalmazó kis- és nagykereskedők vámhatósági adatok alapján végzett ellenőrzése során a vámszakterület a jövedéki adó visszaigénylését, az adószakmai terület többnyire az általános forgalmi adót ellenőrizte. Szintén az információk többirányú hasznosítása valósult meg az Árumozgás Ellenőrzés Nyilvántartó Rendszer (ÁMEN) adataira alapozott vizsgálatoknál. Ezek különösen az igen gyakori iratanyag hiányos ellenőrzéseknél jelentettek komoly segítséget, mivel így a vizsgált adózó tevékenységéről hiányzó információk, vagy iratok pótolhatóvá váltak. Az EU-ból beszerzett gépjárművek regisztrációs adójához kapcsolódó áfaellenőrzések tapasztalatai szerint az érintett adóalanyok jelentős része nem tett eleget a közösség tagállamaiból beszerzett gépjárművek után felmerülő bevallási és adófizetési kötelezettségeinek.

- ▶ A vámszakmai terület által több hónapig tartott mélyégi ellenőrzésekhez az adóigazgatóságok 24 órás ügyeleti rendszerben lekérdezési támogatást nyújtottak, illetve az adóigazgatóságok végrehajtási területe részt vett a szükséges és indokolt végrehajtási cselekményekben.
- ▶ Az adó- és a bünyügyi hatóság együttműködése hatékony, gördülékeny és folyamatos, amely kiterjed mind a bünyügyi jelzések és feljelentések továbbítására, mind a nyomozókkal szaktanácsadói minőségben történő közös munkavégzésre.

Az adószakmai terület 117 esetben élt a bünyügyi szakterület felé jelzéssel, melyek során összesen 10,4 milliárd forint nettó adókülönböt tartak fel. Az ellenőrzési szakterület szaktanácsadóként eljárva az IT-adatmentésekben és az így nyert információk elemzésében működött közre, míg a bünyügyi szakterülettől kapott információk a megállapítások realizálásánál jelentettek segítséget, különösen a számlázási láncolatokban szereplő adózók vizsgálatánál.

## NAV KÖZPONTI HIVATALA OLAF KOORDINÁCIÓS IRODÁJÁNAK TEVÉKENYSÉGE

Az uniós támogatások felhasználásának magyarországi szabálytalanságairól a társszervezetek által készített jelentéseket a NAV Központi Hivatalának OLAF Koordinációs Irodája fogja össze, és az IMS (Irregularity Management System) informatikai rendszeren keresztül tájékoztatja az Európai Bizottság OLAF hivatalát.

Az Európai Csalás Elleni Hivatal (OLAF) által lefolytatott vizsgálatokról szóló 883/2013/EU számú Euratom rendelet 2013. október 1-jén lépett hatályba. Az új jogszabály az 1073/1999/EK számú Euratom európai parlamenti és tanácsi rendeletet és a 1074/1999 számú Euratom tanácsi rendeletet váltja fel.

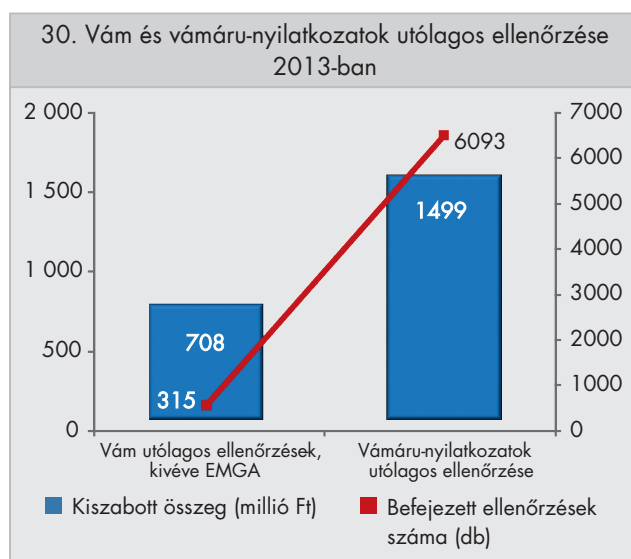
A rendelet a korábbi jogszabályi szinten rendezetlen állapotot változtatta meg, mely minden tagállam számára kötelezővé teszi egy ún. csalás elleni koordinációs szolgálat (AFCOS) mint „tagállami illetékes hatóság” kijelölését, melyet Magyarországon a NAV lát el. Az AFCOS feladata az OLAF és a tagállamok közötti szorosabb együttműködés és információcsere elősegítése.

## VÁMELLENŐRZÉSEK

Napjaink gazdasági, így a vámigazgatási folyamataiban is a gyors és költséghatékony, olcsó eljárások biztosítják a versenyképességet. A hivatal ezért 2013-ban

is az alapeljárások folyamatából mindinkább a kockázatelemzésen alapuló utólagos ellenőrzésekre fektette a hangsúlyt.

A Közösségi Vámkódex 13. cikke rendelkezései értelmében a vámhatóságok elvégezhetnek minden általuk szükségesnek ítélt ellenőrzést annak érdekében, hogy biztosítsák a Közösség vámterülete és harmadik országok között mozgó áruk beléptetésére, kiléptetésére, továbbítására, átszállítására és meghatározott célra történő felhasználására, valamint a nem közösségi vámjogi helyzetű áruk jelenlétére vonatkozó vámszabályok és egyéb jogszabályok helyes alkalmazását. Hivatkozott ellenőrzési lehetőség az *utólagos jellegű ellenőrzések* vonatkozásában egyrészt a *Vámtörvény 1. § (3) bekezdés 7. pontja szerinti* (audit jellegű) *utólagos ellenőrzés* – mely a piaci szereplők vámellenőrzés alá eső külkereskedelmi tevékenységének átfogóbb vizsgálatát teszi lehetővé –, másrészt a *Közösségi Vámkódex 78. cikke alapján lefolytatott, a vámáru-nyilatkozatok egyedi felülvizsgálatára irányuló ellenőrzések* formájában jelenik meg. A vámeljárások egyszerűsítése és gyorsítása érdekében tett európai uniós és nemzeti törekvések abba az irányba mutatnak, hogy – az elektronikus vám és az egyszerűsített eljárások térnyerésével egyidejűleg – az alapeseti vámeljárások folyamatából egyre inkább az utólagos jellegű ellenőrzésekre helyeződik a hangsúly. (Lásd 30. grafikon)



2013. december végéig 302 vám *utólagos ellenőrzés* – ide nem értve az EMGA-ellenőrzést – kezdődött meg. Az év végéig 315 fejeződött be határozatközléssel, az előző évről áthúzódó ellenőrzésekkel együtt. Az összes megkezdett vizsgálat 87 százaléka határozatközléssel zárult és 708 millió forint szankció kiszabására került sor 2013. év során.

A Közösségi Vámkódex 78. cikke alapján végzett *vámáru-nyilatkozatok utólagos ellenőrzése* során a vámhatóság megvizsgálhatja a vámáru-nyilatkozaton szereplő adatok pontosságának ellenőrzése érdekében az érintett áruval kapcsolatos import, vagy export műveleteket, a kereskedelmi okmányokat, adatokat.

A vám- és pénzügyőri igazgatóságok a vámáru-nyilatkozatok utólagos ellenőrzése során 6093 esetben 17 722 árunyilatkozatot érintően folytattak le vizsgálatokat. Ezekben vám, áfa, környezetvédelmi termékdíj, és vámigazgatási bírság jogcímenek összesen 1499 millió forintot szabtak ki.

Az integráció eredményeként *felgyorsult* a *vámszakmai és az adószakmai szakterületek közötti információ-áramlás*, a közös ellenőrzések tervezése, előkészítése, lebonyolítása valamennyi szakterületen rugalmasabbá vált, kijelölték a kapcsolattartó személyeket és a közös ellenőrzési irányokat, így *eredményesebben* lehetett az *ellenőrzéseket* lefolytatni.

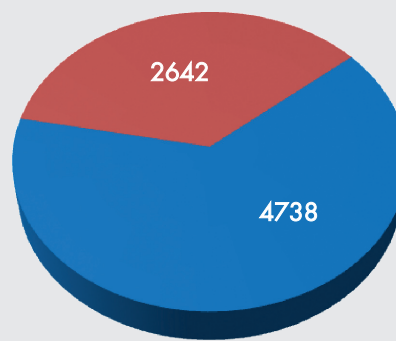
Összességében elmondható, hogy a közös *ügyfélkör tekintetében végzett adatcserék* mindkét szakág számára *előremutatók és kifejezetten hasznosak* voltak, a *kintlévőségek realizálására is nagy hatást gyakoroltak*.

## JÖVEDÉKI ELLENŐRZÉSEK

Az adó- és vámhatóság a jövedékiadó-bevételek biztosítása érdekében a 2013. év folyamán folyamatosan végzett adóellenőrzéseket. *Jövedéki ellenőrzések* keretében 181 ezer vizsgálat lefolytatására került sor, a hatósági felügyelet keretében lefolytatott ellenőrzések száma az előző évhez képest 5,4 százalékkal csökkent, amely közel 13 ezer ellenőrzést jelentett.

Az egyéb ellenőrzések száma 78,7 százalékkal, több mint 78 ezerre emelkedett. A NAV összesen közel 5,5 millió ellenőrzést folytatott le, melyből – a vizsgálat jellegéből adódóan jelentős esetszámban – mintegy 5,2 millió esetet a harmadik országos határátkelőhelyeken végzett ellenőrzés tett ki. *(Lásd 31. grafikon)*

31. Jogsértések miatt várhatóan kiszabásra kerülő bírság összege (millió forint)



■ Jövedéki jogsértés miatt ■ Nem jövedéki jogsértés miatt

Tárgyévben a jövedéki szakterület közel 68,2 ezer *jogsértést* tárt fel, melyből 34,3 ezer volt jövedéki, 33,9 ezer pedig nem jövedéki jogsértés. A *várhatóan kiszabásra kerülő bírság* összege meghaladja a 7,38 milliárd forintot, mely 64,2 százalékban a jövedéki jogsértéshez kötődik.

A 2013. év folyamán 30 ezer termék *foglalására* került sor, ami 3,2 százalékkal magasabb, mint a megelőző évben. Az eljárások során 1,32 milliárd forint értékben kerültek lefoglalásra eszközök és áruk, melyből a legnagyobb arányt a szállítóeszközök (51,8 százalék), a cigaretta (19,6 százalék) és az alkohol (17,2 százalék) képviselték.

## RENDÉSZETI TEVÉKENYSÉG

A NAV a közúti ellenőrzések során feltárt jogsértések miatt 2013. során 10 674 esetben, 1,3 milliárd forint értékben szabott ki *közigazgatási bírságot*. Az esetszám enyhén emelkedett az előző év azonos időszakának adatához viszonyítva. *(Lásd 32. táblázat)*

## 32. KISZABOTT KÖZIGAZGATÁSI BÍRSÁGOK ALAKULÁSA

Megnevezés	Esetszám (db)	Kiszabott összeg (ezer Ft)
Közép-magyarországi RVPFIG	136	7 761
Észak-magyarországi RVPFIG	2 057	82 170
Észak-alföldi RVPFIG	1 819	165 144
Dél-alföldi RVPFIG	4 852	802 001
Nyugat-dunántúli RVPFIG	1 291	200 232
Közép-dunántúli RVPFIG	99	5 540
Dél-dunántúli RVPFIG	420	46 704
Összesen	10 674	1 309 552

A hivatal vám- és pénzügyőri szervei az év során 17 774 szabálysértési ügyben jártak el, 360 millió forint elkövetési, valamint 58 millió forint lefoglalási értékben. *(Az elkövetési és a lefoglalási érték közötti különbség abból adódik, hogy a jövedéki termékek lefoglalására nem szabálysértési, hanem jövedéki eljárásban kerül sor.)* Az esetszám és az elkövetési érték is magasabb, mint 2012. évben. A felderítéseket döntő



többségben a határkirendeltségeknél realizálták. Az előző évekhez hasonlóan 2013-ban is jellemző volt a – leggyakrabban dohánygyártmányokkal összefüggésben elkövetett – vámszabálysértés dominanciája, mely az összes szabálysértés 83 százalékát tette ki. Emellett az áru hamis megjelölése, az iparjogvédelmi jogok megsértése, a szerzői vagy szerzői joghoz kapcsolódó jogok megsértése szabálysértés volt a jellemző, de fémjelzési szabálysértést és gyógyszerrendészeti szabálysértést is jelentős számban derítettek fel. *(Lásd 33. táblázat)*

## 33. FELDERÍTETT SZABÁLYSÉRTÉSEK ALAKULÁSA

Megnevezés	Hatáskörös szabálysértések	Nem hatáskörös szabálysértések	Összes (db)	Elkövetési érték (ezer Ft)
	(db)	(db)		
Közép-magyarországi RVPFIG	173	35	208	1 725
Észak-magyarországi RVPFIG	10 151	103	10 254	178 466
Észak-alföldi RVPFIG	4 266	123	4 389	62 988
Dél-alföldi RVPFIG	261	13	274	67 514
Nyugat-dunántúli RVPFIG	133	157	290	4 446
Közép-dunántúli RVPFIG	211	230	441	3 395
Dél-dunántúli RVPFIG	1 293	4	1 297	7 651
Repülőtéri Főig.	233	0	233	11 644
Bevetési Főig.	382	6	388	21 726
Összesen	17 103	671	17 774	359 554

A fémkereskedelmi ellenőrzésekre történő kiválasztás során elsődleges célként az engedélyköteles anyagok tekintetében elkövetett jogsértések megelőzése, visszaszorítása került meghatározásra. Az alsófokú szervek 2013. év végéig 3295 fémkereskedelmi ellenőrzést hajtottak végre, amelyek mintegy harmadában állapítottak meg jogsértést. Az ellenőrzések során jogerősen kiszabott bírság összege meghaladta az 5,5 milliárd forintot. A társhatóságokkal történő közös akciók megszervezése főként helyi szinten történt, csakúgy, mint a közszolgáltatást nyújtó gazdálkodó szervezetekkel való együttműködés kialakítása. *(Lásd 34. táblázat)*

## 34. FÉMKERESKEDELMI ELLENŐRZÉSEK

Időszak	Ellenőrzések		Jogerősen kiszabott bírság	
	Összes befejezett (db)	Jogsértést megállapító (db)	Esetszám (db)	Összeg (millió Ft)
2012. év	2 738	958	823	26 561,3
2013. év	3 295	1 000	856	5 508,1

Az Európai Unió külső vámhatárán működő *határátkelőhelyek forgalma* tekintetében a 2012. évhez képest személyforgalomban mind az ukrán, mind a szerb határszakaszon egyenletes növekedés tapasztalható (6-7 százalék), mely az Európai Unióban dolgozó vendégmunkások számának emelkedésével magyarázható. Valamennyi forgalmi ág volumenében stagnálás, vagy enyhe növekedés jelentkezett, jelentősebb csökkenés (13 százalék) a szerb határszakasz autóbusz forgalmában történt, mely a szerb–magyar viszonylatban járatokat közlekedtető utazási irodák gazdasági nehézségeinek tudható be. Jelentős mértékben (62 százalékkal) visszaesett az ukrán határszakasz vasúti kocsirakományainak száma a 2013. évben, mely alapvetően két okra vezethető vissza. Egyrészt Ukrajna vámszabályai szigorodtak, melynek hatására a keletről – elsősorban Fehéroroszországból – szállított áruk Ukrajna elkerülésével, Lengyelország irányából érkeznek az uniós területére, másrészt a szlovák–ukrán határszakaszon a vasúti áttengelyezés és közlekedtetés díjai jóval kedvezőbbek a magyar tarifáknál. (Lásd 35. táblázat)

35. HATÁRFORGALMI STATISZTIKAI ADATOK		
	Járművek száma (ezer db)	Személyek száma (ezer fő)
Szárazföldi forgalom	5 018	13 448
Légi forgalom	80	8 542
Vízi forgalom	8	107
Összesen	5 107	22 097

A 2013. évben a rendészeti szakterület 12 *nemzetközi művelet koordinálásában* vett részt. Az egy naptól 6 hétig terjedő időintervallumban végzett műveletek prioritása a szellemi tulajdonjogot sértő cselekmények, a fémlopás, az egyes termékkörök illegális kereskedelme elleni fellépésre irányult. További nyolc esetben került sor *nemzeti művelet lebonyolítására* a határon átlépő hulladékszállításra, a veszélyes áruk szállítására, a hamis gyógyszerekre, a jogosulatlan fuvarozási tevékenységre és a készpénzellenőrzésre, valamint a korlátozásokra és tilalmakra fókuszálva.

Kiemelt prioritást élvezett a belső határon a belépő forgalom ellenőrzése is.

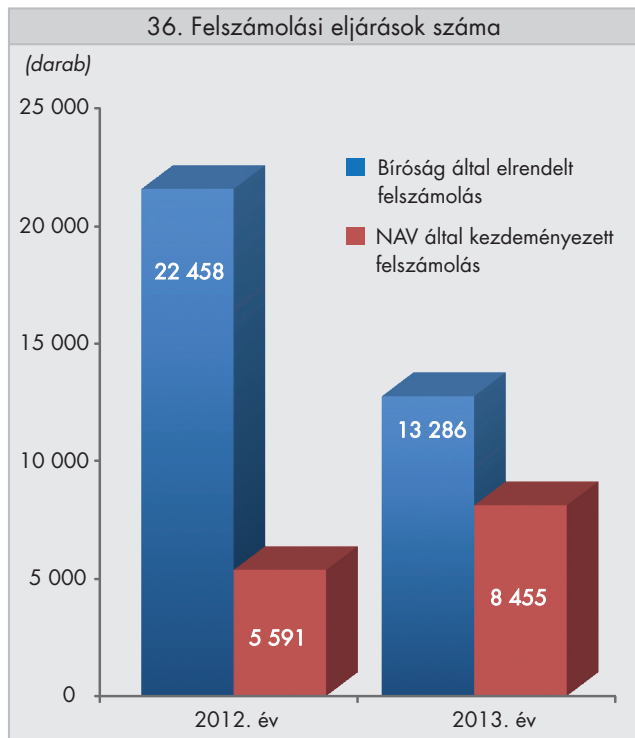
## CSŐD, FELSZÁMOLÁSOK ÉS VÉGELSZÁMOLÁSOK ALAKULÁSA

**A** NAV fontos feladata a csőd-, felszámolási, végelszámolási és kényszer törlési eljárások, valamint az adósság- és a vagyonrendezési eljárások megindulásának rendszeres figyelemmel kísérése, a hitelezői képviselőnek az ellátása és az ehhez kapcsolódó hitelezői tevékenység elvégzése. A hivatal kiemelt figyelmet fordít a hitelezői követelések minél nagyobb mértékű megtérülésére és a hitelezői érdekek érvényesítésére. Ennek érdekében az igazgatóságok az ellenőrzések során feltárják, és lehetőség szerint megakadályozzák a vagyonkimentéseket, a hitelezői érdekeket súlyosan sértő gazdasági eseményeket. Az ellenőrök az ellenőrzések során megállapítják a károkat, mely alapul szolgál az esetleges polgári jogi- és/vagy büntetőjogi következmények, illetve a másodlagos felelőségek (különösen a mögöttes, a kártérítési jellegű vezetői és tagi felelőségek, a korlátozott felelősség áttörése) érvényesítésére.

A megszűnt kényszer-végelszámolások miatt 2013. évben számottevően csökkent a felszámolások és a végelszámolások száma, ugyanakkor az új kényszer törlési eljárásoknál év végén az ügyszám rendkívül dinamikus növekedését lehetett tapasztalni. A kevesebb felszámolás, valamint az ütemezett követelésátadások miatt a felszámolással érintett hátralék csökkent, ugyanakkor a végelszámolásoknál – a sokkal kevesebb ügy ellenére – a tartozások még mindig nem csökkentek. A csőd-eljárással kapcsolatos ügyek alakulásában nem történt lényeges változás a korábbi évekhez képest, a kevés számú eljárás nagyobb része most is eredménytelen volt.

A NAV által kezdeményezett felszámolások száma 2013-ban a korábbi évekhez képest jelentősen megnövekedett. A 8455 cég ellen irányuló felszámolás

kezdemenyezés 51 százalékkal haladta meg a 2012. évi ügyszámot. (Lásd 36. grafikon)



A felszámolási kezdeményezéssel érintett gazdálkodó szervezetek tartozása közel megduplázódott, az összeg meghaladta a 369 milliárd forintot. Az ügyszám és az összeg növekedése a nagy összegű, kevésbé behajtható revíziós megállapításokon kívül jelentős részben a 2012-ben bevezetett kényszer törlési eljárásokkal függ össze. Az új megszűnési eljárás lehetősége csökkentette a végelszámolások/kényszer-végelszámolásokat, ennek következtében a felszámolások számát.

A működő, viszont adófizetési kötelezettségét nem teljesítő vállalkozások száma a korábbiakhoz képest nagyobb mértékben növekedett, így az igazgatóságok a feltételek fennállása esetén kénytelenek nagyobb hangsúllyal alkalmazni a felszámolási indítványt. A NAV Közép-magyarországi Regionális Adó Főigazgatósága a felszámolási indítványok felét, viszont az érintett tartozás összegnek mintegy 73 százalékát adta.

A bíróságok által elrendelt felszámolások száma jelentősen mérséklődött, a közzétett 13 286 felszá-

molás 41 százalékkal volt kevesebb a 2012. évi ügyszámnál. Az új felszámolásokban 285 milliárd forint hitelezői igényt jelentett be az adóhatóság, amely szinte megegyezik a 2012. évi adattal. A hitelezői igény növekedését 2013-ban is számottevően mérsékelte a követelés mellőzés, követelés lemondás alkalmazása. A lemondással érintett követelések összege meghaladta az 57 milliárd forintot, ami az összes követelésen belül 17 százalék részarányt képvisel. A lemondott követelés 82 százaléka késedelmi pótlék, bírság és áfa követelés, a többi egyéb adó- és járulékkövetelés volt.

A 2012-ben megszűnt kötelező ellenőrzések okán a korábbi évekhez képest csökkent a záróvizsgálatok száma. Az adóhatóság a záróvizsgálatokra kockázatkezelési szempontok figyelembe vételével választja ki azokat az adózókat, amelyeknél a hitelezői igény megtérülése várható vagy adó-visszaigényléssel érintettek, valamint fennállhat a vezetői/tagi felelősség érvényesítésének esetleges lehetősége. A revizorok 5076 tevékenység- és felszámolási záróbevallás ellenőrzését végezték el, a megállapított és kiszabott nettó adókülönböt, adóbírság és késedelmi pótlék összege 55 milliárd forinttal növelte az adóhatóság hitelezői igényét. Az ügyszám 47 százalékos, az összeg pedig 25 százalékos csökkenést mutat a 2012. évi adatokhoz képest.

A NAV követeléseiből a folyamatban lévő felszámolásokat érintően, valamint a felszámolási fenyegetettség hatására 5,4 milliárd forint folyt be, ami csaknem azonos a megelőző évi összeggel. Ez a bevétel 18 százalékkal kevesebb számú folyamatban lévő felszámolási eljárásból származott. A 2013. évi bevételből 1,4 milliárd forint (27 százalék) követelésengedményezésből folyt be. A NAV a Magyar Követeléskezelő Zrt. részére öt csomagban, összesen 13 720 felszámolást érintően, 318 milliárd forint összegű követelést engedélyezett.

A befejezett felszámolások száma minden korábbi évet meghaladt, a bíróságok 20 722 ügyet zártak le,

22 százalékkal többet, mint 2012. évben. Az ügyek 80 százaléka hitelezői kielégítés nélkül, egyszerűsített eljárásként fejeződött be. A befejezett ügyeket érintően 76 milliárd forint hitelezői igényt kellett törölni.

Tartós csökkenés tapasztalható a folyamatban lévő felszámolások számában. A NAV 2013. év végén 34 455 felszámolást tartott nyilván, 18 százalékkal kevesebbet, mint egy évvel korábban. A kevesebb felszámolás (és végelszámolás) nem jelenti a cégmegszűnések csökkenését, mivel az adatok szerint hasonló nagyságrendben indultak és várnak elrendelésre a cégbíróóságokon az új kényszertörlési eljárások.

Az összes felszámolással érintett kintlévőség is – az ügyszám csökkenésén kívül jelentős részben az engedményezés miatt – számottevően csökkent, 2013. év végén 820 milliárd forint hátralékot (aminek 37 százaléka késedelmi pótlék és bírság) tartott nyilván az adóhatóság, nyolc százalékkal kevesebbet, mint egy évvel korábban.

A tömeges kényszer-végelszámolás megszűnésével jelentősen csökkent az indított végelszámolások száma. 2013-ban 11 452 cég határozta el jogutód nélküli megszüntetését, ami 42 százaléka a 2012-ben kimutatott ügyszámnak. Az eljárásoknak 13 százaléka kényszer-végelszámolás, 30 százaléka pedig egyszerűsített végelszámolás volt. A 2013. évben indult végelszámolások 16 milliárd forint adótartozást érintettek, ami mindössze 17 százaléka a megelőző évi összegnek. A revizorok – közel azonos számban, mint 2012. évben – 9423 tevékenység- és végelszámolási záróbevallás ellenőrzését végezték el.

A befejezett 13 365 végelszámolás 25 százaléka felszámolással, további 18 százaléka kényszertörlési eljárással folytatódott. A 2013. év végén 33 721 végelszámolás volt folyamatban, három százalékkal kevesebb, mint egy évvel korábban. A vállalkozásoknak 127 milliárd forint tartozást kellene rendezni, ez alig több a 2012. évben kimutatott összegnél.

A 2013. év utolsó negyedévében rendkívül dinamikus növekedett a kényszertörlési eljárások száma. Az adóhatóság évkezdettől 14 711 új ügyet regisztrált, mintegy négyszeresét a 2012. évnek, 75 milliárd forint NAV-követelést érintően. A cégek törlésével csak 2019 ügy fejeződött be, 1379 esetben pedig az eljárás felszámolással folytatódott. A hivatal 2013. év végén 14 903 folyamatban lévő kényszertörlési eljárást tartott nyilván.

A bíróságok 132 csődügycet tettek közzé, 29 százalékkal többet, mint 2012. évben. Az ügyszám növekedése ellenére az alacsony eljárás szám arra utal, hogy a 2012-ben hatályba lépett csőd eljárások indítását, lefolytatását megkönnyítő új szabályok a csődügycet alakulására 2013-ban sem gyakoroltak érzékelhető hatást. Az eljárások eredményessége romlott, a megelőző évről áthúzódó csődtárgyalásokkal együtt az összesen kezelt 194 csőd eljárás közül 92 ügy zárult le, ebből csak 25 esetben (27 százalék) jött létre egyezség, illetve 67 eljárás egyezség nélkül szűnt meg. A csőd egyezségek 538 millió forint NAV-követelés kedvezményes megfizetését érintették. A hivatal a tárgyév végén 102 folyamatban lévő csődtárgyalást tartott nyilván, mintegy négy milliárd forint adótartozás átütetemeséről. A 2012-ről áthúzódó, valamint a 2013-ban kötött, összesen 47 csődegyezség teljesítéséből 105 millió forint folyt be, ugyanakkor 23 adós teljesítette, egy viszont nem teljesítette a megállapodásban vállalt kötelezettségét.

## SZERENCSEJÁTÉK FELÜGYELETI TEVÉKENYSÉG

A szerencsejáték felügyeleti szerv tevékenysége kiterjed többek között a szerencsejátékok hatósági engedélyezésére, a szervezők és a játékokat üzemeltetők hatósági ellenőrzésére, az ehhez kapcsolódó nyilvántartási feladatokra, továbbá a jogsértések szankcionálására. A szerencsejáték felügyeleti szervnek emellett kiemelt szerepe van az illegális szerencsejáték tevékenység

visszaszorításában, továbbá a pénzmosás elleni küzdelemben is.

A NAV a 2013. évben a szerencsejáték felügyeleti tevékenysége keretében összesen 86 hatósági engedélyt adott ki szerencsejáték folytatására és szervezésére. Az engedélyk megoszlását a mellékelt táblázat szemlélteti. (Lásd 37. táblázat)

37. SZEK HATÓSÁGI ENGEDÉLYEZÉSI TEVÉKENYSÉGE	
Megoszlás	Kiadott engedélyk száma
Sorsolás	17
Fogadás	3
Játékkaszinó	53
Kártyaterem	13
Összesen	86


A 2013. év végén hatósági engedéllyel rendelkező kártyatermek száma az egy évvel korábbihoz képest 20 százalékkal csökkent, 2013. év végén már csak 19 kártyaterem üzemelt.

A NAV szerencsejáték felügyeleti szerve a 2013. évben közel 16 ezer hatósági ellenőrzést folytatott le. Ennek keretében 709 bírságoló határozatot és végzést bocsátott ki, melyben összességében közel 400 millió forint bírság került kiszabásra. A hatósági ellenőrzések szerencsejáték típusonkénti megoszlását a mellékelt táblázat szemlélteti. (Lásd 38. táblázat)

38. SZEK HATÓSÁGI ELLENŐRZÉSI TEVÉKENYSÉGE			
	Befejezett ellenőrzések száma	Bírságoló határozatok, döntések száma	Kiszabott bírságok (E Ft)
Sorsolás	452	9	1 400
Fogadás	295	2	400
Ajándéksorsolás	173	80	6 945
Játékkaszinó	334	4	900
Kártyaterem	625	30	11 945
Játékautomata	232	11	1 500
Egyéb*	13 527	573	372 430
Összesen	15 638	709	395 520

\* engedéllyel nem rendelkező és a beszámolási időszakot megelőzően engedéllyel rendelkező játékhelyek

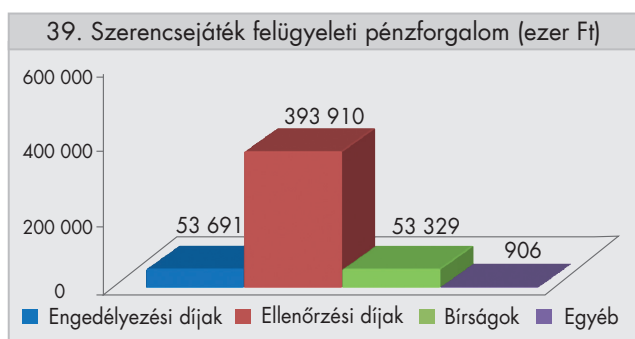
A pénznyerők működtetésének 2012. év őszén történt betiltását követően ugrásszerűen megnőtt az internetalapú játékterminálok előfordulása. A tapasztalatok szerint az egyre elterjedtebb internetterminálok jellemzően azokban a vendéglátóegységekben tűnnek fel, ahol korábban nyerőgépeket üzemeltettek. Az új terminálok a kijelzőtől a nyomógombokig a már betiltott berendezéseket idézik, a tiltott szerencsejátékot gyakran más funkcióval, például internet-hozzáférés biztosításával leplezik. Az üzemeltetők rejtett módon, speciális kulcs vagy pendrive segítségével teszik elérhetővé a pénznyerős programok használatát. A vizsgálatok eredményeiből megállapítható, hogy ezek a berendezések pénznyerő automataként működnek, így ez az illegális tevékenység a tiltott szerencsejáték rendszeres szervezésére, illetve szervezéséhez „helyiség rendszeres rendelkezésre bocsátására” vonatkozó törvény alapján három évig terjedő szabadságvesztéssel büntethető.



Az illegális üzemeltetés visszaszorítása érdekében a NAV 2013. évben is kiemelt feladatként kezelte a terminálokra irányuló ellenőrzéseket. Az internetes terminálokkal összefüggésben lefolytatott ellenőrzések alapján sor került az engedély nélküli szerencsejáték-szervezők, illetve a szerencsejáték szervezéssel összefüggésben közvetítői tevékenységet végző személyek (jellemzően a vendéglátó egységek üzemeltetői) bírságolására. A szerencsejáték törvény 500 ezer forinttól 100 millió forintig terjedő bírság kiszabását teszi lehetővé, azonban a pénzbüntetések átlaga nem haladta

meg a minimális érték négyszeresét, a kétmillió szintet. A bírság mértékét tekintve a szervezőkhöz hasonló elbírálás alá kerülnek a közvetítők is. A vendéglátóegység üzemeltetőjét a települési önkormányzat jegyzője legalább 30 napos, ismételt jogsértés esetén legalább 90 napos ideiglenes üzletbezárással sújtja.

A pénzforgalmat tekintve az eljárásokhoz kapcsolódóan valamivel több mint 500 millió forint nettó bevétel keletkezett, feleannyi, mint előző évben. Összetételét tekintve 54 millió forint az engedélyezési díjakból, 394 millió forint az ellenőrzési díjakból és 53 millió forint pedig bírságokból folyt be. (Lásd 39. grafikon)



## FELÜLLENŐRZÉS

A szervezeti integráció és kétszintű feladatellátás – főigazgatóságok és Központi Hivatal – következtében a szakterület a klasszikus felüellenőrzési tevékenységen túl irányító, koordináló és értékelő feladatokat is ellát. Fő feladata a szakmai kontroll, az országosan egységes ellenőrzési gyakorlat megvalósítása mellett a revíziók preventív hatása révén az adózók jogkövető magatartásának elősegítése. Az adó- és vám szakterületen – az előző évről áthúzódó ügyekkel együtt – összesen 702 felüellenőrzést kezelt a hivatal. Az év végére 518 vizsgálat zárult le, és 184 volt még folyamatban. A felüellenőrzések létjogosultságát egyértelműen jelzi, hogy minden második felüellenőrzés megállapítással zárult. Összességében az adózók terhére közel 2,4 milliárd Ft, az adózók javára 112,5 millió Ft adókülönbözlet került megállapításra.

## KÖZÉRDEKŰ BEJELENTÉSEK ÉS PANASZOK KEZELÉSE

A közérdekű bejelentések jellemzője, hogy olyan körülményekre hívják fel a figyelmet, amelyek orvoslása, illetőleg megszüntetése a közösség vagy az egész társadalom érdekét szolgálja. A bejelentések sok esetben javaslatot is megfogalmaznak.

2013. évben a Nemzeti Adó- és Vámhivatalhoz több mint 37 ezer közérdekű bejelentés érkezett. A bejelentések 42 százaléka névvel ellátott, 58 százaléka pedig névtelen bejelentés. A NAV-hoz eljuttatott közérdekű bejelentések nagy számából azt látni, hogy az állampolgárokat aggasztja az adózás terén tapasztalható visszaélés, az adóeltitkolás, valamint a feketegazdaság térnyerése. A bejelentések általában olyan tevékenységekre hívják fel a figyelmet, amely a társadalmi igazságossággal, az arányos közteherviseléssel, a közterhekhez való arányos hozzájárulással, különösen az adókötelezettségek teljesítésével, a munkaügyi szabálytalanságokkal, a jövedéki előírások megszegésével kapcsolatosak. Az állampolgárokat érzékenyen érintik a társadalom egyes csoportjai között meglévő jövedelmi és vagyoni különbségek, különösen akkor, ha azt tapasztalják, hogy a magasabb életszínvonalon élők gyakran adózatlan jövedelemből, vagy más illegális úton, jövedelemeltitkolás révén teremtik meg luxuséletkörülményeiket. A beérkezett jelzések kapcsán általánosságban elmondható, hogy a közérdekű bejelentések kivizsgálása során derülhet fény olyan jogsértésekre, anomáliákra, amelyek más módon nem kerülnének az adó- és vámhatóság látókörébe. A 2013. évben vizsgálatra átadott megközelítőleg 13 ezer közérdekű bejelentésből 8400 vizsgálata fejeződött be. A bejelentések 51 százaléka volt megalapozatlan, 29 százaléka megalapozott, illetve 5 százaléka részben alapos, 15 százaléka pedig meghíúsult. A beadványok tárgyukat tekintve elsősorban a számla-, nyugtaadási kötelezettség elmulasztására, a bejelentés nélküli foglalkoztatásra, vagyonosodási vizsgálatok lefolytatásának kezdeményezésére, egyéb adóeltitkolási magatartás bejelentésére, az illegális fémkereskedelmi

tevékenységre, jövedéki termékekkel kapcsolatos törvénysértésre, valamint a Nemzeti Dohányboltok működésével kapcsolatos szabálytalanságokra irányultak.

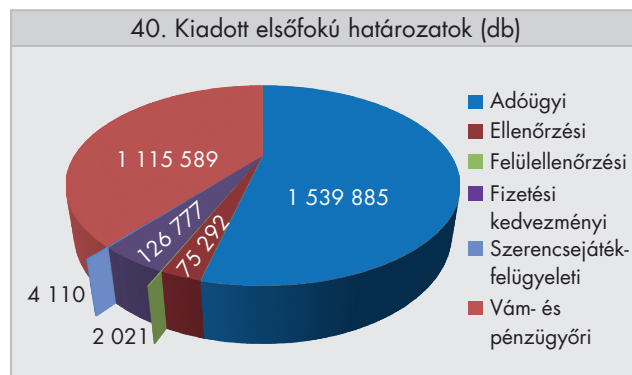
A közérdekű bejelentések alapján elvégzett vizsgálatok hozzájárulnak az adókötelezettség teljesítése nélkül tevékenységet folytatók számának csökkentéséhez, illetve a tevékenységet így folytatni kívánók visszatartásához. Ennek elsődleges oka, hogy az ilyen, adóelkerülő állampolgárok egyre szélesebb köre számára válik nyilvánvalóvá, hogy nemcsak az adóhatóság kockázatelemzési és kiválasztási rendszere alapján, hanem a velük kapcsolatban tett bejelentések eredményeként is sor kerülhet velük szemben ellenőrzés lefolytatására. A közérdekű bejelentések kapcsán általános elvárás, hogy azon magatartásformák, amelyek a szándékos adó-, ill. vámfizetési kötelezettség elkerülésre irányulnak, minden esetben kivizsgálásra, és a megállapított jogsértés esetén pedig következetes módon szankcionálásra kerüljenek.

A panasz olyan kérelem, amely egyéni jog- vagy érdeksérelem megszüntetésére irányul és elintézése nem tartozik más hatósági eljárás hatálya alá.

A Nemzeti Adó- és Vámhivatalhoz a tárgyévben több mint 1300 panaszbeadvány érkezett. A panaszbeadványok tartalmukat tekintve továbbra is változatos képet mutatnak, melyek az adó- és vámhatóság szinte valamennyi szakterületét érintik. Adószakmai területen változatlanul elmondható, hogy számos panaszbeadvány érkezik az adóhatóság ellenőrzési tevékenységét érintően. A vámszakmai területen a panaszbeadványok túlnyomó többsége az utasforgalom ellenőrzésével kapcsolatban, illetve az eljáró pénzügyőrök magatartásával összefüggésben érkezett. A tárgyidőszakban 1229 ügy kivizsgálása zárult le. Az országosan kivizsgált panaszok közül 16 százalék minősült megalapozottnak, 12 százalék pedig részben megalapozott minősítésű eredménnyel zárult, míg az esetek nagyobb százalékában, így 72 százalékban a beadványok megalapozatlanok voltak. A panaszügyek vizsgálata eredményeként minden esetben tájékoztatás, szükség esetén pedig intézkedés történt a feltárt hiba orvoslása és a helytelen adó-, illetve vámhatósági eljárás megszüntetése érdekében.

## ELSŐFOKÚ HATÓSÁGI ELJÁRÁSOK

Az adó- és vámhatóság a hatósági tevékenysége keretében 2013. évben 2,9 millió elsőfokú határozatot és végzést bocsátott ki, amely 92 százalékban már első fokon jogerőre emelkedett. Adóeljárás ügyekben mintegy 1,5 millió, vám- és pénzügyőri ügyekben pedig hozzávetőlegesen 1,1 millió határozat és végzés kiadására került sor. A 2013. évben kiadott elsőfokú döntések szakterületenkénti megoszlását a mellékelt ábra szemlélteti. (Lásd 40. grafikon)

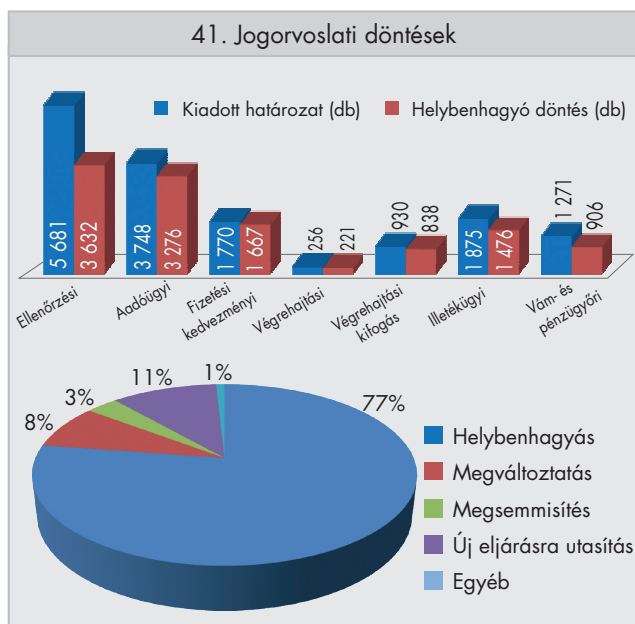


## JOGORVOSLATI ELJÁRÁSOK

A NAV hatósági tevékenységének minősége a jogorvoslat, illetve a felülvizsgálat fórumrendszerain keresztül a törvényesség tekintetében kerül megítélésre. Ez az eljáró adóhatóság számára lényegében egyfajta visszacsatolást jelent a lefolytatott eljárás jogszerűségének megítélésére.

A másodfokú adóhatóság az adó-, valamint a vám- és pénzügyőri szakterületen a 2013. évben előterjesztett több mint 16 ezer jogorvoslati kérelem (fellebbezés és végrehajtási kifogás) és az áthúzó-dó kérelmekkel együtt összesen 19 ezer beadvány alapján közel 16 ezer érdemi határozatot hozott. Az elsőfokú hatóság döntései a másodfokú hatóság megítélése szerint 77 százalékban bizonyultak jogszerűnek. Az adózók az előző évhez hasonlóan legnagyobb számban továbbra is az ellenőrzési határo-

zatok ellen éltek a jogorvoslati eljárás lehetőségével. (Lásd 41. grafikon)



### Rendkívüli jogorvoslati eljárások

A másodfokú adóhatóság felügyeleti eljárás keretében több mint 1600 döntést hozott, a döntések közel 54 százalékában jogszerűnek ítélte az elsőfokú eljárást és mellőzte a felügyeleti intézkedést.

A NAV elnöke 2013. évben közel 500 felügyeleti intézkedés iránti kérelmet bíralt el. A rendkívüli jogorvoslati kérelmek száma a 2012. évi adatokhoz képest 5 százalékos csökkenést mutat. A vizsgált esetek döntő hányadában, közel 83 százalékában a másodfokú hatóság eljárása tekintetében a NAV elnöke mellőzte a felügyeleti intézkedést.

### Ellenőrzési határidő-hosszabbítások

Az elhúzódó ellenőrzésekben rejlő jogbizonytalanság kiküszöbölése érdekében az Art. garanciális feltételként rögzíti az ellenőrzési határidőket, és részletesen szabályozza a határidő meghosszabbításának jogszabályi feltételeit. A hatósági szakterület a határidők számítógépes nyilvántartási rendszerén és azok meghosszabbításának engedélyezésén keresztül biztosítja e garanciális szabályok érvényesülését. Az ellenőrzési

szakterületen a másodfokú szerv az elsőfokú hatóság kezdeményezésére 252 esetben hosszabbította meg az ellenőrzési határidőt.

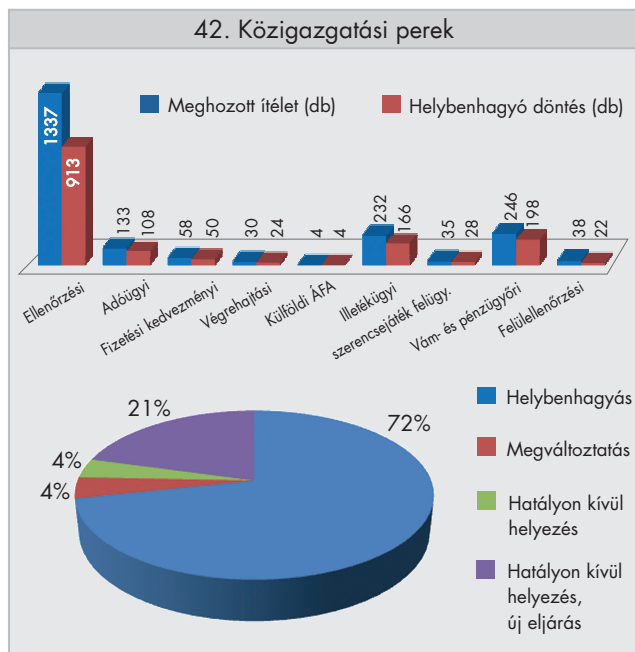
## KÖZIGAZGATÁSI PEREK

A hatósági szakterület feladata többek között a másodfokú határozatok felülvizsgálata iránt indított közigazgatási perekben a perképviselési tevékenység ellátása. A másodfokú határozatok kiadása során így lényegében azt kell szem előtt tartani, hogy a lefolytatott eljárás, az elvégzett bizonyítási eljárás alkalmas-e a független bíróság előtti megmérettetésre. A másodfokú határozatok felülvizsgálata a bíróságok feladatkörébe tartozik, így a másodfokú hatósági tevékenység – a közigazgatási perek vonatkozásában – az állami adóhatóság egyetlen olyan területe, amelynek munkája szinte teljes egészében a szervezeten, sőt az államigazgatási szervek körén kívül kerül elbírálására, megítélésre.

A NAV által kiadott jogerős másodfokú határozatok ellen a tárgyidőszakban több mint 2800 új közigazgatási per indult, melynek együttes pertárgyértéke meghaladja a 76 milliárd Ft-ot. Az előző évről áthúzódó eljárásokkal együtt közel 5300 peres eljárás volt folyamatban. 2013. év végéig a közigazgatási bírósági eljárásban mintegy 2100 ítéletet született, az alperesi határozataink a közigazgatási bíróság előtt 72 százalékban álltak meg. A bíróság az eljárásokhoz kapcsoló-

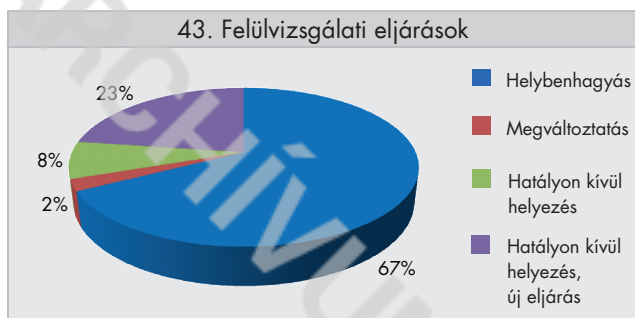


dóan a NAV javára 184 millió Ft, a terhére pedig 138 millió Ft perköltséget ítélt meg. (Lásd 42. grafikon)



## FELÜLVIZSGÁLATI ELJÁRÁSOK

Az elsőfokú bíróság jogerős döntése ellen a felperes adózók 361 esetben, míg a NAV mint alperes 154 esetben nyújtott be felülvizsgálati kérelmet a Kúriára. A felülvizsgálati bíróság a tárgyidőszakban 422 ítéletet hozott, ennek során 67 százalékban ítélte jogszerűnek az elsőfokú bíróság döntését. A Kúria a felülvizsgálati eljárásokhoz kapcsolódóan a NAV javára 21 millió Ft, a terhére pedig 14 millió Ft perköltséget állapított meg. (Lásd 43. grafikon)



## POLGÁRI ÉS EGYÉB PERES ELJÁRÁSOK

Ezen peres eljárások jellemzően a NAV közigazgatási tevékenységével állnak szoros összefüggésben, jellemzően a NAV ellen közigazgatási jogkörben okozott kár megtérítésére indított perek, valamint adatvédelmi, személyiségi jogi perek.

Az év során 27 új per indult és az áthúzódó pereket is figyelembe véve 40 eljárás fejeződött be, 23 jogerős ítélettel, 17 pedig permegszüntetéssel. Az ítéletekből 21 esetben a NAV pernyertes, 1 kártérítési perben részben pereszes lett, továbbá 1 egyéb perben elvesztette a pert. A pereszeségek mellett azonban megállapítható, hogy a tárgyévben a NAV terhére megállapított kártérítési fizetési kötelezettségek összegét a NAV javára megítélt perköltség összege meghaladja.

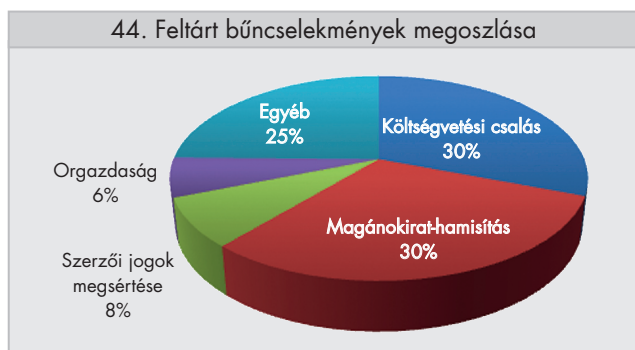
## AZ ADÓ- ÉS VÁMSZERVEK ÁLTAL FELTÁRT BŰNCSELEKMÉNYEK

A Nemzeti Adó- és Vámhivatal adóztatási és vámszervei 2013. év során mintegy 5600 bűncselekmény gyanúját tárták fel, amely közel 11 százalékkal magasabb, mint 2012. évben. Ehhez kapcsolódóan mintegy 4800 büntetőfeljelentés megtételére került sor, amely az előző évhez képest közel 20 százalékos növeke-



dést mutat. A feljelentések tárgyát képező bűncselekmények elkövetési értéke meghaladja a 73 milliárd forintot. Előfordulásukat tekintve jellemzően magánok-

irat-hamisítás, költségvetési csalás, valamint a szerzői joggal kapcsolatos jogok megsértése bűncselekmények gyanúja merült föl a hatósági eljárások során. A tárgyidőszakban feltárt bűncselekmények törvényi tényállás típusa szerinti megoszlását a 44. grafikon szemlélteti.

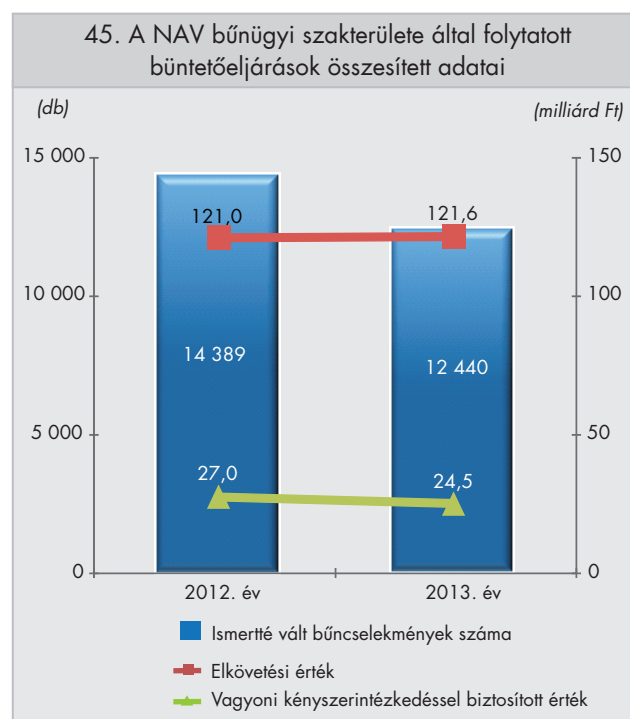


## BŰNÜGYI SZAKTERÜLET

A Bűnügyi Főigazgatóság végzi a büntetőeljárásról szóló 1998. évi XIX. törvény által a NAV hatáskörébe utalt bűncselekmények megelőzését, felderítését és nyomozását, valamint a pénzmosás és a terrorizmus finanszírozása megelőzéséről és megakadályozásáról szóló 2007. évi CXXXVI. törvény rendelkezései betartásával kapcsolatos, hatáskörébe utalt feladatok ellátását. A főigazgatóság a NAV önállóan működő és gazdálkodó központi szerve, feladatait közép fokú szerveivel együtt látja el. A nyomozó hatóság szervezeti struktúrája, továbbá bűnüldözési, bűnmegelőzési feladatainak ellátása – a tevékenységéből fakadó eltérő jelleg, valamint feladatellátás során alkalmazható eszközök specialitása miatt – lényegesen elkülönül mind az adószakmai, mind a vámszakmai tevékenységtől. Ez az elkülönülés – elnökhelyettesi felügyelet alatt – magas szakmai színvonalú önállóságot biztosít a főigazgatóságnak és az igazgatóságoknak, melyek a pénzügyi és egyéb más bűncselekményeket hatékonyan és eredményesen felderítő bűnügyi szervezetrendszer alkotnak.

A NAV nyomozó szervei a 2013. évben 12 440 ismertté vált bűncselekmény miatt indítottak büntetőel-

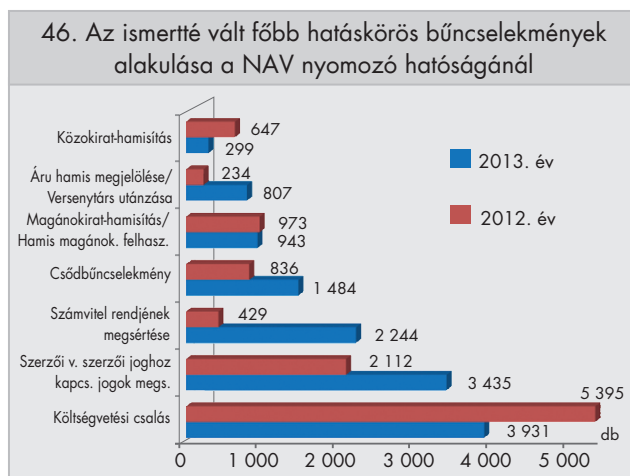
járást, ebből a hatáskörös bűncselekmények száma 11 925 volt. Az ismertté vált, hatáskörös bűncselekmények négyötödét a következő négy jogsértés tette ki: költségvetési csalás körébe tartozó bűncselekmény (45,2 százalék), szerzői vagy szerzői joghoz kapcsolódó jogok megsértése (17,7 százalék), magánokirat-hamisítás/hamis magánokirat felhasználása (8,2 százalék), illetve csődbűncselekmény (7 százalék). (Lásd 45. grafikon)



Az ismertté vált bűncselekmények *elkövetési értéke* megközelítette a 121,6 milliárd forintot, melyből 116,7 milliárd forint tartozik a NAV hatáskörébe utalt bűncselekményekhez. A költségvetési csalással a magyar állam kárára elkövetett és a pénzügyi nyomozók által felderített jogsértések összesített értéke 108,4 milliárd forintot tett ki. A dohánytermékekre elkövetett közel hétszáz esettel összefüggésben a NAV 63 millió szál dohányterméket foglalt le 2,5 milliárd forintot meghaladó értékben.

A folyamatban lévő nyomozások kiterjesztése során a nyomozó szolgálat kiemelt figyelmet fordít az elkövetők, illetve a büntetőeljárással érintett gazdálkodók vagyó-

ni helyzetének feltárására, a vagyoni elemek hatékony beazonosítására annak érdekében, hogy a költségvetés számára okozott kár összegét fedező vagyonelemek feletti rendelkezési jog korlátozása a jogszabályok maradéktalan betartása mellett megvalósulhasson. A folyamatban lévő büntetőeljárásokkal összefüggésben a vagyoni kényszerintézkedéssel biztosított érték (lefoglalás, biztosítási intézkedés és önkéntes megtérítés együttesen) 24,5 milliárd forintot tett ki, ami 20 százalékos kármegtérülést jelent. (Lásd 46. grafikon)



A NAV bűnüldöző szervei 2013-ban 6283 nyomozást rendeltek el, melyek harmada köthető a közép-magyarországi régióhoz. A nyomozás elrendelések mellett közel 3315 esetben került sor a feljelentés elutasítására, illetve áttételére. A bűnügyi szakág 5398

ügyet fejezett be érdemben – vádemelési javaslattal vagy megszüntetéssel, melyből az előbbiek aránya, azaz a váderedményességi arány közel 50 százalék volt. Ez jelentősen meghaladja az előző év 35 százalékos adatát.

A Bűnügyi Főigazgatóság és az irányítása alatt álló szervek 265 alkalommal indítottak titkos információgyűjtést, és 296, korábban indított eljárást fejeztek be. A befejezett eljárások nyomán 172 büntetőeljárás indult, melyek regisztrált elkövetési értéke meghaladta a 37,8 milliárd forintot, a lefoglalt érték pedig a 8,3 milliárd forintot.

A bűnügyi szakág szervei 2013. évben összesen 825 alkalommal továbbítottak – bűnmegelőzési célból – információkat (a büntetőeljárásról szóló törvény 63/A.§-a szerint) szignalizáció formájában. A szignalizációval érintett összeg meghaladta a 8 milliárd forintot.

A Pénzmosás Elleni Információs Iroda az év során 13 596 bejelentést fogadott különféle szolgáltatóktól, felügyeletet ellátó szervektől, külföldi pénzügyi információs egységektől, továbbá 1080 esetben küldött megkeresést, tájékoztatást, információt belföldi és külföldi szervek részére. Felügyeleti tevékenységi jogkörében eljárva az Iroda 225 ellenőrzést folytatott le, és különféle jogcímenen közel 3,4 millió forint bírságot szabott ki.

## SZERVEZETTEL ÖSSZEFÜGGŐ TEVÉKENYSÉGEK

### IRÁNYÍTÁS, SZABÁLYOZÓK

A szervezet szabályozott működésének biztosítása érdekében az év során a jogszabályi változások következtében aktualizálásra és kiadásra került mintegy 409 szervezeti irányító eszköz (eljárási rendek, parancsok, utasítások, körlevelek stb.).

2013. január 1-jei hatállyal a NAV beszédési hatékonyságának növelése érdekében döntés született a Kiemelt Ügyek és Adózók Adó Főigazgatósága és a Kiemelt Ügyek és Adózók Vám- és Pénzügyőri Igazgatóságának összevonásáról. A döntés értelmében létrejött a *Kiemelt Adó és Vám Főigazgatóság* mely a NAV első olyan speciális, integrált közép fokú szervezete, amelynek felügyelete alá tartozik alsó fokú adóztatási szerv és alsó fokú vámszerv is.

2013-ban sor került a *NAV Szervezeti és Működési Szabályzatának módosítására*, amelyet a Nemzeti Adó- és Vámhivatal szervezetéről és egyes szervek kijelöléséről szóló 273/2010. (XII. 9.) Korm. rendelet módosítása tett szükségessé.

A NAV Korm. rendelet módosítása során a nemzetközi együttműködés szabályainak alkalmazására kijelölt szervezeti egység, azaz a *NAV Központi Hivatal Központi Kapcsolattartó Irodára (KKI)* utaló szövegrészek a NAV Korm. rendeletben törölni kerültek. Az új szabályozás a NAV szervezetén belül központi kapcsolattartó irodaként a Központi Hivatalt nevesíti. Ennek következtében szükségessé vált, hogy a Központi Hivatal feladatai közé beemelésre kerüljön a NAV Korm. rendeletben a központi kapcsolattartó iroda számára meghatározott feladatok nevesítése.

A kormányzati stratégiai irányításról szóló 38/2012. (III. 12.) Korm. rendeletben foglalt elvárásoknak megfelelően elkészült a Nemzeti Adó- és Vámhivatal 2013. évre szóló *Intézményi Munkaterve*.

A Horvát Köztársaság Európai Unióhoz történő csatlakozása miatt június hónapban sor került a *NAV Alapító Okirata módosítására*, valamint ugyanezen okból aktualizálásra kerültek az érintett főigazgatóságok és igazgatóságok ügyrendjei is.

A NAV jogszabályi rendelkezések alapján, továbbá feladatainak eredményes végrehajtása érdekében, az azokból eredő jogokat és kötelezettségeket *együttműködési megállapodások* formájában rögzíti. 2013-ban 27 db új megállapodás került megkötésre.

### KOORDINÁCIÓS TEVÉKENYSÉG

A Központi Hivatal jogi szakterülete koordinációs tevékenysége kiterjed a minisztériumi tárcáktól érkező törvényjavaslatok, rendelettervezetek szakmai véleményezésére, továbbá más jellegű kodifikációs feladatok ellátására.

2013. évben a jogi szakterület több mint 600 alkalommal véleményezett különböző jogszabálytervezeteket, illetve adott tájékoztatást az egyes minisztériumoktól, illetve más hatóságoktól érkezett állásfoglalás kérésekre. A szakterületnek 2013. évben kiemelt feladata volt az Art., a Ket., a NAV törvény, a NAV Korm. rendelet módosításainak, továbbá a

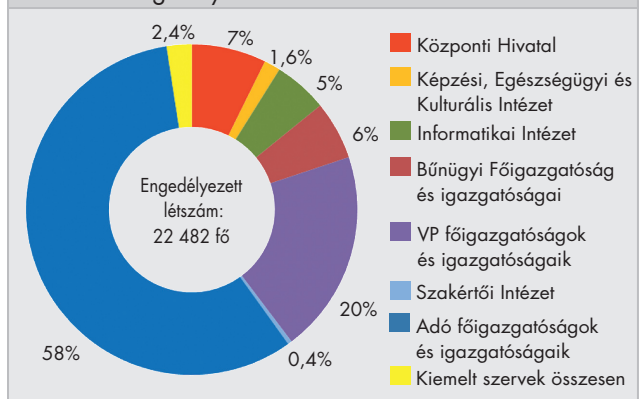
közösségi vámjog végrehajtásáról szóló törvény, a Jöt. és az Áht., valamint ezek végrehajtási rendeleteinek véleményezése, és – egyebek mellett – az új polgári törvénykönyv hatálybalépésével összefüggésben egyes törvények módosításainak véleményezése. A szakterület a regisztrációs adóról, a környezetvédelmi termékdíjról, valamint ez utóbbi végrehajtási rendeletének módosítására vonatkozó előterjesztéseket is véleményezte, továbbá észrevételeket tett különböző jogszabály tervezetekre. A jogi szakterület ezen túlmenően több alkalommal véleményezett Korm. rendeleteket, és részt vett NGM rendelettervezetek előkészítésében. A jogi szakterület a 2013. évben javaslatokat fogalmazott meg – többek között – a vállalkozói adminisztratív terhek csökkentésével, a közhiteles címregiszterrel, az Országos Statisztikai Adatgyűjtési Programmal, a Nemzeti Egységes Kártyarendszerrel kapcsolatosan, továbbá a közfeladatokat ellátó szerveknél alkalmazható iratkezelési szoftverekkel szemben támasztott követelmények vonatkozásában. A kiemelt tevékenységek között meg kell említeni a Jogi és Koordinációs Főosztály folyamatos közreműködését a Magyar Egyszerűsítési Programban, a TÁMOP-, EKOP-, ÁROP-projektekben, az EFER, illetve a folyószámla-integrációs, valamint a KEP munkacsoport tevékenységében is.

## HUMÁNPOLITIKA – LÉTSZÁMHELYZET

Egy szervezet sikeres működésének legfontosabb tényezője az emberi erőforrás, amelynek szerepe napjainkra jelentősen felértékelődött. A közsférában a szervezeti célok elérése érdekében elengedhetetlen feltétel, hogy a megfelelő minőségű és összetételű szakembergárda a megfelelő mennyiségben, helyen és időben rendelkezésre álljon.

Hasonlóan más közigazgatási szervhez, a NAV esetében is olyan sajátos jellemzőkkel találkozunk, amelyek az üzleti szférában nem fordulnak elő, ilyen például az „engedélyezett létszám” fogalma is, mely a közsféra egyik sajátossága. (Lásd 47. grafikon)

47. NAV engedélyezett létszáma 2013. december 31-én



A NAV engedélyezett létszáma az év során összességében nem változott, 2013. január 1-jén és 2013. december 31-én is egyaránt 22 482 státusz állt rendelkezésre a kormányzati elvárások teljesítésére és a hivatali célok megvalósítására.

Az év folyamán a feladatok racionalizálása, a beszedési hatékonyság növelése és a NAV egyes szervei és szervezeti egységei hatékonyságának növelése érdekében számos szervezeti változás történt.

2013. január 1-jén a Kiemelt Adózók Adó és Vám Főigazgatósága létrejöttével az átszervezés következményeként a kiemelt szervek összlétszáma 661 főről 548 főre csökkent.

A Központi Hivatal szervezeti felépítésében bekövetkező – elsősorban a környezetvédelmi szakterülettel, valamint a központosított ellenőrzéssel kapcsolatos – hatásköri változások több főosztályt érintettek mind vámszakmai, mind adószakmai területen.

A Horvát Köztársaság 2013. július 1-jei európai uniós csatlakozásának következtében elnöki döntés alapján lefolytatásra kerültek a NAV-ot érintő változások, melynek eredményeként 98 státusszal csökkent az érintett határszakaszon működő igazgatóságok létszáma. A Dél-dunántúli, valamint a Nyugat-dunántúli Regionális Vám- és Pénzügyőri Főigazgatóságok állományából 88, illetve 10 kollégát érintett az átszervezés.

A NAV új, integrált humánerőforrás-gazdálkodási rendszere, a NAV ER fejlesztése 2013. januárban

befejeződött. Az új humánpolitikai rendszer lehetővé teszi, hogy a munkatársak foglalkoztatási jogviszonyaival kapcsolatos adatok folyamatosan naprakészek és a különböző foglalkoztatási jogviszonyok egységesen kezelhetőek legyenek. A személyügyi adatok migrálása után a rendszer éles működése az év második felében kezdődött meg, a Személyügyi Rendszer működésével párhuzamosan.

A humánpolitikai szakterület az év folyamán közreműködött több ünnepség megszervezésében és lebonyolításában is. 2013-ban szakmai tevékenységének elismeréseként 321 fő elnöki, 478 fő főigazgatói és 410 fő igazgatói dicséretben részesült.

2013. július 1-jén a közszolgálati tisztviselők napja alkalmából 50 fő kapott szakmai címet, továbbá 106 fő részére címzetes címet adományozott az elnök asszony. 2013. október 23-án alkalmából kerültek átadásra az „Év Adóellenőre”, „Év Pénzügyőre”, „Év Adóügyi Munkatársa”, „Év Végrehajtója”, „Év Pénzügyi Nyomozója”, „Év Informatikus”, „Év Oktatója” elismerések.

A hivatásos állomány tekintetében a humánigazgatási feladatok irányítását a Pénzügyőrök Humánigazgatási Főosztálya látja el. A szakirányú felsőfokú állami iskolai végzettség megszerzése érdekében – figyelemmel a NAV szolgálati érdekeire is – a főosztály 2013-ban összesen 55 pénzügyőrrel kötött tanulmányi szerződést, valamint további 68 pénzügyőr esetében a már meglévő tanulmányi szerződés módosítására került sor.

## KÉPZÉSI, EGÉSZSÉGÜGYI ÉS KULTURÁLIS INTÉZET (KEKI)

A NAV szervezetével szemben támasztott egyre növekvő szakmai és társadalmi igények, valamint kormányzati elvárások szükségessé teszik a hivatalban dolgozó szakemberek tudásszintjének tervszerű, rendszeres és hatékony fejlesztését. A KEKI rendeltetése, hogy az apparátus dolgozói számára hatékonyan segítse elő a munkavégzésükhöz szükséges általános és speciális

ismeretek megszerzését, gondoskodjon folyamatos továbbképzésükről, készségeik fejlesztéséről.

A Képzési, Egészségügyi és Kulturális Intézet a 2012. évi képzési terv végrehajtásának feladatait, valamint a képzési rendszer elemeinek fejlesztését, bővítését a szervezeti céloknak, a stratégiai elvárásoknak megfelelően végezte. A KEKI által szervezett képzéseken az elmúlt évben mindösszesen 11 363 fő vett részt, ezen belül az *Adóügyi Iskola* szervezésében 7819 fő, a *Pénzügyőri Iskola* által szervezett pénzügyőri tanfolyamokon 3544 fő, és ÁBPE-képzésben pedig 3145 fő részesült képzésben.

Az intézet programkínálata 2012. évhez képest és az évközben felmerült igények miatt is jelentősen bővült, melynek eredményeként több mint 150 képzési program 531 tanfolyamát valósította meg. A program tartalmi kidolgozása és az országosan 32 helyszínen történő megvalósítás, a képzésfejlesztési és képzés-szervezési munkatársak részéről nagyfokú rugalmasságot, koordinációt, és együttműködést követelt meg. A képzések színvonalas megvalósítását közel 400 oktató támogatta.

A programújdonságok között szerepelt az új rendszeti középfokú szaktanfolyam b-learning formában, a szervezetszabályozási ismeretek, a játékadó témakörben indított tanfolyamok, a vezetők részére szervezett „Közösségen belüli ügyletek gyakorlata”, a forgalmi érték meghatározására koncentrált továbbképzés, a tervezési munkát támogató alkalmazások oktatása, valamint az informatikai alkotóműhely. A képzési programok az érintett szakterületekkel egyeztetve kerültek továbbfejlesztésre, tükrözve a szolgáltató hivatal elvárásait és küldetését.

A képzésszakmai terület egyik kiemelt célfeladata a pénzügyőri végrehajtó állomány részére tervezett, az együttműködő és a nem együttműködő ellenőrzés alá vont személlyel szembeni hatékony fellépésre történő felkészítést biztosító képzési rendszer kidolgozása volt. Ennek megfelelően került kialakításra az Intézkedéstaktika alapképzés, valamint az Intézkedéstaktika tovább-

képzés programja. A központilag, valamint regionális szinten szervezett képzések 2013–2014. években, mintegy 150 képzési csoportban, összesen 2062 résztvevővel valósulnak meg.

A környezetvédelmi termékdíjat, népegészségügyi termékadót és az energiaadót érintő szakrendszeri integrációhoz kapcsolódóan az intézet kidolgozta az „Áruosztályozás és mintavétel” továbbképzést, melynek célja az ellenőrzési területen végzett szakmai munkavégzéshez szükséges áruosztályozással, valamint a mintavételi és mintakezelési eljárással kapcsolatos elméleti és gyakorlati ismeretek biztosítása.

A 2013-ban meghirdetett 11 angol szaknyelvi program közül 7 képzéstípus került megrendezésre. Pilot jelleggel megvalósításra került a német szaknyelvi képzésen belül a „Kapcsolattartás telefonon és e-mailen”, melyhez 2 további képzési program, az „Adózási alapismeretek és igazolások”, valamint a „Vámellenőrzés a határon, közúti ellenőrzések” is kidolgozásra került.

A vezetőfejlesztést érintően 2013-ban is folytatódtak a középvezetők részére szóló tréningek. Az év közben felmerült – új célokat, elvárásokat is – megfogalmazó szervezeti igények alapján, workshop keretében kerültek megfogalmazásra a NAV vezetőinek fejlesztési célkitűzései.

Az intézet ez évtől segítséget nyújt a mérlegképes könyvelői végzettséggel rendelkezők, adótanácsadók és könyvvizsgálók részére a jogszabályban előírt továbbképzési kötelezettségük teljesítéséhez. A képzések önregisztráció alapján, budapesti kontaktképzési forma és videokonferencia egyidejű alkalmazása mellett kerülnek megvalósításra. Az intézet által kidolgozott és akkreditáltatott képzési programoknak köszönhetően a résztvevők mindhárom típusú továbbképzési előírásnak egyidejűleg tudnak eleget tenni.

Az intézet szervezésében a Magyar Nemzeti Bank Képzésszakértői Központja előadóinak részvételével összesen 49 képzési csoportban, több budapesti és regionális helyszínen mintegy 1219 fő részére bankjegyszereti tréningek lebonyolítására került sor. A KEKI által 2011-ben megkezdett rugalmas, munkaidő-kímélő

elektronikus távoktatás képzési rendszer fejlesztése a 2013. évben is folytatódott. Számos kontaktképzéshez kapcsolódó előzetes tudásszint-felmérés, képzésértékelés és vizsgáztatás is elektronikus módon történik. Minden munkatárs számára elérhetővé vált a Lotus Notes 8.5, illetve az Outlook 2010 levelezést támogató programot ismertető tananyag, valamint a szakrendszeri integrációhoz kapcsolódóan a Folyószámla Információs Rendszer alapvető ismerveit bemutató interaktív oktatóanyag is.

Az intézet koordinálásával a Nemzeti Adó- és Vámhivatal 2013-ban is lehetőséget teremtett a felsőfokú oktatási intézmények hallgatói számára, hogy a NAV-nál teljesítsék szakmai gyakorlatukat. A KEKI a felsőoktatási intézményekkel történő együttműködési megállapodások keretében közel 200 főiskolai és egyetemi hallgató nyári–ősz szakmai gyakorlatának koordinálását végezte.

A KEKI szervezet egészét átfogó humánerőforrás-fejlesztési tevékenységébe a képzési, továbbképzési feladatok mellett *szociális, egészségmegőrzési, és rekreációs feladatok* is tartoznak. 2013-ban az intézet által szervezett külföldi csereüdülések és belföldi üdülések egyaránt népszerűek voltak a munkatársak körében. A NAV-dolgozók és közvetlen hozzátartozóik Németországban, Franciaországban, Csehországban és Szlovákiában összesen 247 fő 1529 éjszakát töltöttek el. A belföldi önellátós üdülkben 2013-ban összesen 7266 fő 22 780 vendégéjszakát vett igénybe, míg a teljes körű étkezési lehetőséget nyújtó, egész évben nyitva tartó hévízi NAV Gyógyház 3978 főt fogadott, akik 14 013 vendégéjszakát töltöttek el az üdülkben.

A KEKI az apparátus egészére kiterjedő, a dolgozó és a szervezet érdekeit egyaránt szolgáló egészségmegelőző, egészségmegőrző tevékenységet is folytat. A hivatásos állomány egészségi, pszichikai és fizikai alkalmasságának vizsgálatát, valamint a kormánytisztviselői, kormányzati ügykezelői és munkavállalói állományba tartozók, illetve oda felvételre jelentkezők munkaköri, szakmai, illetve személyi higiénés alkal-

massági vizsgálatát rendszeresen elvégzik. 2013-ban összesen 11 041 fő alkalmassági vizsgálatára került sor, míg pszichológiai alkalmassági vizsgálatot 3897 főnél hajtottak végre.

## INFORMATIKA

A NAV *informatikai szakterülete* meghatározó szerepet tölt be a hivatal működésének valamennyi területén. A napi feladatellátástól kezdve az adatszolgáltatási feladatokon keresztül az ügyfelek részére nyújtott szolgáltatásokig minden területen vitathatatlanul a tevékenység alapjául szolgál. Az év során kiemelt feladatként szerepelt a jogelőd szervezetek *informatikai rendszereinek további egységesítése*, illetve fejlesztések révén a folyamatosan változó jogszabályi környezethez való alkalmazkodás, valamint az ügyfelekkel és társhatóságokkal való kapcsolattartás minőségének javítása illetve kiterjesztése.

A NAV-nál kezelt adatvagyon működtetésének és fejlesztésének elősegítésére az informatikai szakterület komplex *adatvagyon-gazdálkodási stratégiai koncepcióval* rendelkezik. E koncepció segítségével a szervezet az alapfeladatait, társszervekkel folytatott együttműködését, ügyfélkapcsolatait, szolgáltatásának kialakítását korszerű információtechnológiai megoldások alkalmazásával tudja végrehajtani. Komoly erőpróba a szakterület munkatársai számára a hivatal folyamatos működését biztosító, akár a rutinfeladatokból, akár a törvényi változásokból, illetve szakterületi igényekből adódó informatikai feladatok elvégzése mellett a korábban lezajlott szervezeti integráció fokozatos, a szervezeinél használt valamennyi informatikai rendszerre való kiterjesztése.

Az Informatikai szakterület számára a 2013. évben kiemelt prioritású, jelentős erőforrást lekötő feladatot jelentett az *Online Pénztárgép Rendszerrel* (OPG) kapcsolatos tervezési, felügyeleti és fejlesztési feladatok végrehajtása. A feladat kormányzati szinten kiemelt

fontosságú, sikeres megvalósításához több hivatal, így a NAV, az MKEH és az NMHH, valamint külső szolgáltatók (GSM szolgáltatók, NISZ) együttműködése elengedhetetlen volt.

A projekt megvalósításához szükséges *informatikai rendszerek* megtervezése, a szükséges hardverek beszerzése, üzembe állítása, a szoftverek beszerzése, az alkalmazások elkészítése és telepítése sikeresen megvalósult. Az OPG keretében a fogadó, előfeldolgozó és adattárház rendszerek hardvereszközeinek üzembe helyezése megtörtént. A rendszer kialakítása befejeződött, az éles üzem elindult. A pénztárgépek üzembe helyezéséhez, és folyamatos működéséhez *szükséges alkalmazások elkészültek, élesbe álltak*.

Kiemelt feladatot jelentett a pénztárgépek azonosítása, a kommunikáció titkosítása. A pénztárgépek forgalmi adatai az adattárházban kerülnek összegyűjtésre. Az *adattárház elkészült*, folyamatosan *üzemel*, az adatokat fogadja és tárolja. A riport gyűjtemény lehetővé teszi a pénztárgépektől beérkező adatok sokoldalú elemzését. Az adattárházba beérkezett adatfájlok körülbelüli száma 1 millió darab. Egy adatfájl tipikusan egy pénztárgép egy napi forgalmát tartalmazza, de lehetséges a napinál nagyobb gyakorisággal is adatszolgáltatást kérni.

Felmerült egy *OPG Labor felállításának igénye*, mely különálló szervezeti egységként elsősorban az online pénztárgépek biztonsági kérdéseivel, feltörhetőségével foglalkozna. Az OPG rendszer napi alkalmazás-, üzemeltetési, támogatási tapasztalatai alapján célszerűnek tűnik, hogy a Labor együttesen lássa el a műszaki biztonsággal és alkalmazás-üzemeltetéssel, támogatással kapcsolatos feladatokat is, mert így egy kézben összpontosulna a tudás és tapasztalat, mellyel a különböző tevékenységek és információk hatékonyan kiegészítenék egymást.

2013. május 10-én bevezetésre került a *Dohánytermék-kiskereskedelmi Engedélyezési és Ellenőrzési Rendszer* (DKER). Az informatikai alkalmazással a NAV hatékonyabban tud eleget tenni a koncentrált, nagy tömegű engedélyezési és nyilvántartásba vételi

feladatának, valamint biztosítja, hogy az ügyfelek az engedélyezési eljárást, illetve az egyéb forgalmazott termékkörrel szóló bejelentést – Ügyfélkapu útján – elektronikus úton is kezdeményezhessék.

2013. július 1-jén sikeresen bevezetésre került a NAV végrehajtási szakrendszere és a magyarországi pénzügyintézetek közötti elektronikus üzenetcsere lehetővé tevő *Elektronikus Banktitok Rendszer* (eBT). A bevezetés óta jelentős számú megkeresés került továbbításra a pénzügyintézetek felé, amit az esetek döntő többségében a törvényi határidőn belül megválasztottak.

A NAV 2013. november 15-én csatlakozott az *EFER házibankos befizetési rendszeréhez*, amely lehetővé teszi mind az adószakmai, mind pedig a vám- és vámügyi számlaszámokra történő összevont befizetések kezelését.

A *Nemzeti Adóztatás és Termékforgalmazás Informatikai Rendszerében* (NATIR) megvalósult a mezőgazdasági visszaigénylések kockázatelemzése, a *Központosított Jövedéki Informatikai Rendszerben* (KJIR) az egyszerűsített bor adóraktár, illetve pezsgő elszámolás, valamint a jövedéki engedélyes kereskedelmi engedélyek rögzítésének biztosítása.

A NAV humán szakmai munkáját támogató egységes rendszer kialakítása érdekében indult másfél éves fejlesztési munka befejeződött, melynek eredményeként a *NAV Emberi-erőforrásgazdálkodási Rendszer* (NAVER) 2013. július 31-ével éles üzembe állt.

Az adóigazolvány kibocsátás folyamatosságának biztosítása érdekében a NAV egy új, 3 évre szóló szerződést kötött adóigazolvány előállítására a Pénzjegynyomda Zrt.-vel.

A külső hálózati kapcsolatok átállítása a *Nemzeti Távközlési Gerinchálózatra* (NTG) a Nemzeti Infokommunikációs Szolgáltató Zrt. (NISZ) által szolgáltatott felhordó hálózaton keresztül befejeződött. A vámudvari telephelyek adatátviteli kapcsolatainak átállítása a NISZ-es szolgáltatásokra elkezdődött és a 27 telephelyből 23 helyen már megtörtént.

A NAV egységes hálózati környezetének kialakításához szükséges beszerzési eljárások és kivitelezési feladatok folyamatban vannak.

Fejlesztéseket nem csupán külső hatások indukáltak. A szervezet hatékonyabbá, környezettudatosabbá tételére, illetve modernizálásra irányuló feladatok is jelentkeztek az év folyamán.

A NAV munkaadóinak megkezdődött a *Windows 7-re történő átállítás*. Az új operációs rendszer futtatására alkalmas munkaadók 97 százalékán már a Windows 7 operációs rendszer működik. A Windows XP teljes kivételéhez az elavult munkaadók – hozzávetőlegesen 6 ezer darab – cseréje szükséges.

A tárgyév során megkezdődött a *Lotus/Domino levelezőrendszer migrálása az Exchange levelezőrendszerbe*. Az új rendszerbe eddig 550 munkatárs postafiókjának az átirányítása történt meg.

A szolgáltatási folyamatokat támogató Informatikai Szolgáltatások Jegyzékén (ISZJ) keresztül a 2013. évben beérkezett és kezelt problémák, igények száma több mint 172 ezer darab volt. Az informatikai fejlesztési igényként érkezett megrendelések száma meghaladta a 3,2 ezer darabot.

Az informatikai szolgáltatásmenedzsmentet támogató rendszer korszerűsítése kapcsán *lecserélésre került az ISZJ adatfeldolgozó és igénykezelő rendszere, a ServiceDesk, az utód Service Manager-re*.

A JOGOS alkalmazás fejlesztése által nyújtott informatikai támogatással, gyors, átlátható és dokumentált módon tette lehetővé a kezelt *felhasználói jogosultságok felülvizsgálatát* és az ehhez kapcsolódó tájékoztatási kötelezettségek teljesítését. A felülvizsgálat közel 23 ezer felhasználó jogosultságait érintette.

A NAV által alkalmazott iratkezelési folyamatok egységesítése érdekében 2013. január 1-jétől a *területi vámszervek átálltak a DOKU iratkezelő alkalmazásra*. Ezzel megvalósult az általános iratok nyilvántartásának egységesítése. A szakmai integrációs folyamatokkal párhuzamosan történik a vámügyi rendszerekben kezelt iratok átterelése az egységes iratkezelő alkalmazásba.

A 2013. év során 253 esetben indult *informatikai beszerzési ügymenet*. Az informatikai tárgyú beszerzésekhez kapcsolódóan informatikai *szakmai véleményezésre* 503 esetben került sor. Tárgyév folyamán összességében 170 *minőségaudit vizsgálat* és több mint 9 ezer verziócsomag, illetve adatmódosító script minőségellenőrzése történt meg.

## GAZDÁLKODÁS

A Nemzeti Adó- és Vámhivatal 2013. évi költségvetését 142 062,3 millió forint főösszeggel fogadta el az Országgyűlés. A módosított előirányzat 2013. december 31. napján 184 905,5 millió forint volt, mely összegnek több mint 50 százaléka a személyi juttatások fedezetéül szolgált. A dologi kiadások közel 46 600 millió forint összegre terjedtek ki, míg a teljes előirányzat több mint 13 százalékát a munkaadókat terhelő járulékok és a szociális hozzájárulási adó megtérítésére szolgált.

A kiadási előirányzathoz 160 747,1 millió forintot költségvetési támogatás, 17 339,1 millió forintot az előző évek gazdálkodásából származó előirányzatmaradvány fedez, a fennmaradó rész forrása pedig folyó bevétel.

Az eltelt évben az eredeti előirányzathoz képest a változás 42 843,2 millió forint, amely 30,16 százalékos mértéknek felel meg.


A hivatal tartozásállománya a december 31-i fordulónapon 49,0 millió forint volt, amelynek teljes összege kevesebb, mint 30 napja lejárt kötelezettség. A tartozásállomány értékének a rendelkezésre álló 11 125,0 millió forint forráshoz viszonyított 0,44 százalékos nagyságrendje rendkívül alacsony. Az állammal szembeni egyéb tartozás nem áll fenn.

A Kormány az 1036/2012. (II. 21.) számú határozatában *beszerzési tilalmat* rendelt el az intézményi beruházás keretében történő bútort, személygépjármű,

informatikai eszköz és telefon beszerzése vonatkozásában. 2013. évben a hivatal részéről 28 *darab felmentési kérelem* került benyújtásra, 3205,2 millió forint értékben. Jóváhagyásra került összesen 27 *darab*, 3190,7 millió forint összértékű kérelem.

2013. évben számos beruházás valósult meg. Ezek közül kiemelkedő a 2012-ben megépült *Ásotthalom határátkelőhely* műszaki átadás-átvételi eljárása. A forgalomba helyezéshez szükséges hatósági engedélyek megszerzése után, a határátkelőhely ünnepélyes megnyitására 2013. május 16-án került sor.

Röszke, illetve Záhony határátkelőhelyek Külső Határok Alap finanszírozásból történő kapacitásbővítése érdekében szükséges munkálatok 2013. második negyedév végére, határidőre befejeződtek.



Az igazgatóságokon jelenleg is folyamatban vannak ingatlan felújítások, melyek elsősorban korszerűsítési, átalakítási, bővítési munkálatokat, illetve a határátkelőhelyek teherforgalmi termináljának és kamerarendszereinek továbbfejlesztését foglalják magukba.

A 2013-as évben 247 közbeszerzési eljárás lefolytatására került sor, ami közel 26 százalékkal több, mint

az előző évben. A beszerzési eljárások becsült, szerződéses értéke közel *36 112 millió forint* volt. A beszerzések körében mind értékben, mind mennyiségben jelentős arányt képviselnek az *informatikai tárgyú beszerzések*, melyek értéke eléri a *17 877 millió forintot*.

Kiemelkedő továbbá a nem hazai pénzügyi forrásból finanszírozásra kerülő beszerzések száma, melyek megvalósítására 2013. évben *51 közbeszerzési*, illetve beszerzési eljárás került lefolytatásra *5751 millió forint* értékben.

A Nemzetgazdasági Miniszter előterjesztése alapján az Országgyűlés elfogadta a Nemzeti Adó- és Vámhivatalról (továbbiakban: NAV) szóló 2010. évi CXXII. törvény, valamint a Rendőrségről szóló 1994. évi XXXIV. törvény módosítását, melynek eredményeként a közúti határátkelőhelyek üzemeltetését, a fenntartásukra és fejlesztésükre vonatkozó feladatok végrehajtását 2014. január 1-jétől a Rendőrség végzi. Az erre szolgáló *877,0 millió forint* kiadási, illetve *792,0 millió forint* bevételi és *85,0 millió forint* támogatási előirányzat kivezetésre került a NAV költségvetéséből.

A NAV regionális lakásügyi szerveinek kezelésébe jelenleg összesen *502 darab* szolgálati lakás tartozik. Ebből a 2013. december 31-i állapot szerint *89* üres.

A NAV Intézményi és Munkatervében foglaltak szerint a hivatal feladata volt a gépjárműpark elhasználtságának felmérése, és intézkedés tétele a színvonal emelése iránt. Ennek érdekében 2013. második felében *247 darab* új gépjármű került beszerzésre *1088 millió forint* értékben.

Az új beszerzéssel párhuzamosan megközelítőleg *200 darab* gépjármű került leselejtezésre hivatali szinten, valamint *10 darab* feleslegessé vált gépjármű vagyongazdálkodási joga került átadásra az ORFK részére.

## ÜGYIRATFORGALOM, IRATTÁROZÁS

A NAV által évente lebonyolított ügyiratforgalom több tízmilliós nagyságrendet tesz ki. Ezek döntő többsége bizonylat (számozott bevallási, adatszolgáltatási, bejelentési stb. nyomtatvány), a többi ügynevezett hagyományos irat, közöttük különböző határozatok, végzések, felszólító levelek, tájékoztatások stb. 2013-ban a DOKU-rendszerben iktatott iratok mennyisége országosan meghaladta a *64,5 millió darabot*, ez a szám a korábbi évek növekedéseivel ellentétben némi csökkenést jelent az előző évhez képest. Az iktatott ügyiratok közül a bizonylatok száma *14,2 százalékkal* csökkent, míg a hagyományos iratoké *10,4 százalékkal* emelkedett 2012-höz viszonyítva.

2013-ban az Országos Központi Irattárba (OKI) az adóigazgatósági selejtezések és megsemmisítések eredményeképpen közel *5,7 millió darab bevallás* került beszállításra. A TÜK-nyilvántartókban mindösszesen *1268 darab nemzeti minősített irat*, valamint *44 darab EU-minősített ügyirat* került nyilvántartásba vételre.

## BELSŐ ELLENŐRZÉS

A NAV belső ellenőrzése 2013. évi ellenőrzési terveiben összesen *120 vizsgálat* elvégzését tervezte, melyből *98* időarányosan befejeződött, *22* az ütemtervnek megfelelően év végén még folyamatban volt. A tervezett ellenőrzéseken túl – a NAV szervek első számú vezetőinek soron kívüli elrendelése alapján – a belső ellenőrök *25 vizsgálatot* folytattak le és *29* esetben láttak el tanácsadási tevékenységet.

A belső ellenőrzés – egy országos ellenőrzési program keretében – a NAV valamennyi központi és területi szervénél vizsgálatot folytatott le a belső kontrollrendszer felmérése, értékelése és a hiányosságok feltárása érdekében.

A vizsgálat célja annak a felmérése, hogy a NAV főigazgatóságain és intézeteiben hogyan épültek ki a

belső kontrollrendszerek, és az egyes szakterületeken hol mutatkoznak hiányosságok a belső kontrollrendszer elemeiben.

## TÖRVÉNYESSÉGI VIZSGÁLATOK, OMBUDSMANI MEGKERESÉSEK

Az egységes jogalkalmazás kialakításában jelentős szerepe van a *törvényességi vizsgálatoknak*, melyek lehetnek a NAV elnöke által elrendelt országos vizsgálatok, illetve az igazgatók által elrendelt helyi vizsgálatok. Egyértelmű azonban, hogy az országos vizsgálatoknak van különös jelentősége, mivel a vizsgálati megállapításokon nyugvó országos jelentés, és az azon alapuló intézkedési terv elősegíti az egységes joggyakorlat és eljárási rend kialakítását.

A törvényességi felügyeleti tevékenység keretében, a jóváhagyott országos törvényességi munkaterv alapján 2013. évben két – adószakmai és vámszakmai területen is egy-egy – vizsgálatot kellett elvégezni. Az adóztatási szervek tekintetében „az ingatlanulajdon és a hozzá kapcsolódó jogok visszerthes vagyónátruházási illetékének kiszabása és az azzal kapcsolatos mentességek, kedvezmények alkalmazásának (különös tekintettel az Art. 127/A. §-a szerinti eljárások) vizsgálata” tárgyú törvényességi vizsgálat lefolytatásra került, a vizsgálatról szóló összefoglaló jelentés tervezetét a szakterületek véleményezték. A vámszerveket érintően „a képviselet jogintézményére vonatkozó előírások betartásának vizsgálata a vámszervek gyakorlatában” tárgyú törvényességi vizsgálatot a vám- és pénzügyőri főigazgatóságok lefolytatták, az általunk elkészített összefoglaló jelentés tervezete elkészült. Az év során a 2012. évről áthúzódó, „a vámszervek bírságolási gyakorlatának törvényességi vizsgálata” tárgyában elkészített összefoglaló jelentés is jóváhagyásra került. 2013. évben a NAV regionális adó, valamint vám- és pénzügyőri főigazgatóságainak, a Repülőtéri Főigazgatóságnak, valamint a Kiemelt Adó és Vám Főigazgatóságnak szakmai koordinációs tevékenységére vonatkozó beszámolotási szempontrendszer alapján

a szakmai főosztályok által elkészített egyes részjelentések figyelembevételével a komplex vizsgálat országos összefoglaló jelentései – adó- és vámszakmai ágon külön-külön – elkészültek.

*Az alapvető jogok országgyűlési biztosától 2013. évben összesen 19 megkeresés érkezett, a 2012. évről áthúzódó 5 megkereséssel együtt 24 vizsgálatból a tárgyév során 20 ügy érdemi vizsgálat zárult le.*

## BIZTONSÁGI SZAKTERÜLET

Nemzeti és hivatali érdek is, hogy az adó- és vámhivatal szervezetébe csak olyan munkatársak kerüljenek, akik feddhetetlenek, megvesztegethetetlenek. Garantálni tudják az ügyfelek számára a korrupciótól és befolyástól mentes eljárást, ugyanakkor szakterületüket érintően törekednek az elvárt költségvetési bevételek beszedésére. A NAV alkalmazottak felvételét, áthelyezését, ösztöndíjas foglalkoztatását, vezetői munkakörbe helyezését *megelőző személyi biztonsági ellenőrzések száma az előző évhez képest 10 százalékkal 2192-re csökkent.* Ezekkel a megelőzési vizsgálatokkal lehet legeredményesebben kiszűrni a hivatali munkára, illetve adott vezetői beosztásra biztonsági szempontból kockázatos alkalmazható személyeket. A csökkenő számú ellenőrzéseket tekintve is megállapítható, hogy a 2013-ban igényelt vizsgálatok száma még meghaladja a 2011. évi szervezeti integrációval összefüggésben tapasztalt ellenőrzések számát. Az ellenőrzések alaposságát „felismerve” a jelentkezők egy része már a vizsgálat befejezése előtt visszalépett, 2012. évhez képest ug-rásszerűen, *81 százalékkal nőtt a visszalépők aránya.* 2013. évben összesen *2 hamis okiratot nyújtottak be hivatalunkhoz,* amelyekre tekintettel – a szakterület javaslatát követően – *büntetőeljárások indultak.*

A biztonsági szakterület feladatai közé tartozik – a személyben rejlő biztonsági kockázatok kiszűrése mellett – a már alkalmazásban lévő személyek munkája során részrehajlástól mentes eljárás követelményének elősegítése, az ezt veszélyeztető fegyelmi vétségek,

bűncselekmények, etikai vétségek feltárása és kiszűrése is. Az előző évhez viszonyítva 2013-ban saját dolgozót érintő *közérdekű bejelentések száma* 11 százalékkal nőtt. Míg az alaptalan bejelentések aránya 20 százalékkal nőtt, az alapos bejelentések száma jelentősen, 46 százalékkal csökkent a korábbi évhez képest. A fegyelmi felelősségre vonás indítványozására tett javaslatok száma a bázis időszaki adatokhoz képest jelentősen visszaesett.

## KÜLSŐ VIZSGÁLATOK

Az *Állami Számvevőszék* a NAV-ot is érintően a zárszámadás végrehajtásának ellenőrzése és a következő évi költségvetéséről szóló törvényjavaslat véleményezése kapcsán indított 2013 folyamán ellenőrzést. A helyszíni vizsgálatok és a végső jelentést megalapozó, rendszeres adat kérések/átadások során, – az adó- és vámszakmai területen együttesen – több mint 800 darab tranzakciós mintához, az ún. szabályszerűségi ellenőrzés keretében további 355 tételhez szolgáltatott az igazgatóságok különféle dokumentációkat az ellenőrzés számára. Továbbá közel 350 oldal terjedelemben, tizenöt számvevői munkaanyagot véleményeztek a szakterületek, melyekkel kapcsolatban visszajelzések és utólagos egyeztetési igények alig érkeztek. Az ellenőrzést indító adatkérő levélben megfogalmazott és a menet közben felmerült egyéb információs igényeket az igazgatóságok és a szakterületek szakmailag magas szinten, határidőben teljesítették. Személyesen és elektronikusan közel hatvan esetben történt irat- és információátadás az ÁSZ részére az év folyamán. A zárszámadás végrehajtásának ellenőrzését lezáró jelentés a *folyószámla-integráció további folytatása és teljes körű megvalósítása* érdekében *javaslatot* fogalmazott meg a NAV elnöke számára. Fentiekén túl a számvevőszék elnöke egy *figyelemfelhívó levélben* a pénzforgalmi rendszerben az automatikus köztartozás-ellenőrzés hiányára, a vagyonszerzési illetékügyek eljárásai rend nélküli, hosszú ügyintézési határidőire, a fizetési kedvezmények esetében tapasztalt eljárásbeli

szabálytalanságokra és az informatikai biztonsági szabályozások nem teljes körű meglétére irányította rá a figyelmet. A NAV törvényi kötelezettségének eleget téve *tájékoztatást* adott az ÁSZ részére a feltárt *hiányosságok megszüntetése* érdekében tett és a közeljövőben tenni kívánt intézkedésekről. Továbbá a teljes folyószámla-integráció megvalósítását és lezárását szabályozó *Intézkedési Terv is átadásra* került.

## NEMZETKÖZI KAPCSOLATOK

A NAV nemzetközi tevékenységének középpontjában a *nemzetközi együttműködés* széles körű fenntartása és kiszélesítése áll, melynek révén a hivatal nemzetközi érdekérvényesítése egyre sikeresebben valósul meg. A NAV nemzetközi együttműködéseinek bővítése közvetlenül és közvetve is hozzájárul a költségvetési bevételek növeléséhez.



A hivatal szerteágazó kapcsolatrendszere számos szervezet, projekt, munkacsoport közös munkájában megjelenik. Az *Európai Unió*s együttműködések közül folyamatos a *Customs* és *Fiscalis* tisztviselőcsere programjaiban való részvétel. Az Európai Unión belül kiemelt jelentőséggel bírnak a régió többi államával való kétoldalú kapcsolatok, illetve a regionális együttműködési formák, a Visegrádi Négyek (V4) és a Quadrilaterale (Q4) csoport. A hivatal továbbra is

aktívan részt vesz a Vám Világszervezet (VVSz) munkájában. Mindezek elősegítették más államok legjobb gyakorlatának megismerését és azok hazai rendszerbe való átültetését. Továbbá olyan távolabbi országok tekintetében is kiemelkedő fontosságúnak bizonyult a kapcsolatépítés, mint az Egyesült Államok, Kanada, Szudán, Azerbajdzsán, illetve Mongólia, Vietnám és Kína. Természetesen továbbra is kiemelt fontosságúak maradtak a szomszéd államokkal való kapcsolatok építése, fejlesztése.

A 2013. évben a nemzetközi szakterület a felmerült igények alapján több relációban kezdeményezte megállapodások megkötését többek között a vámtitoknak minősülő adatok ellenőrzési célú átadásáról (a cseh vámhatósággal 2013 novemberében kezdődött meg a szövegtervezet szakértői szintű egyeztetése). Ezen túl elkezdődött több, korábbi megállapodás felülvizsgálata valamint az adatcsere bővítési lehetőségének előkészítése is. A többrétegű kapcsolódásokat érzékeltetik a következő, csak kiragadott példák, események.

A szlovák társhatósággal kialakított adó-, vám-, és bünyügyi együttműködés az elmúlt években rendkívül aktívra vált, és az egyik legszorosabbnak tekinthető a szomszédos országok tekintetében. A szóban forgó relációban folytatott rendkívül intenzív együttműködés keretében 2013-ban is rendszeresen sor került összehangolt ellenőrző műveletekre a közös határszakasz mentén. A 2012. évben indított magyar–román–szlovák–ukrán négyoldalú regionális találkozó folytatásaként a 2013 tavaszán megrendezett regionális találkozóval egyidejűleg nemzetközi adó- és vámkonferenciára is sor került Debrecenben, amelyen a magyar előadók mellett az ukrán kollégák is előadást tartottak. Az elmúlt évben a NAV elsődleges feladatként kezelte Horvátország európai uniós csatlakozásának megkönnyítését, tekintettel a kiemelkedően jól működő magyar–horvát munkakapcsolatokra. A horvát csatlakozási ünnepségen a NAV magas szintű delegációval képviseltette magát, demonstrálva a magyar és horvát jószomszédi viszonyt, valamint a vámhatóságok közötti kiváló együttműködést. A NAV a Miniszterelnökség-

gel együttműködve megszervezte az Ásotthalom–Backi Vinograd magyar–szerb közúti határátkelőhely 2013. május 16-i ünnepélyes átadási ünnepségét.

2013-ban is folyamatos volt az *uniós pályázati* lehetőségek figyelése, így a pályázati és támogatási lehetőségek tudatos felkutatásával idén *újabb támogatásokat* (10 önállóan megpályázott projektből hetet) *nyert el a hivatal*. Az összesen 776 millió forint értékű uniós támogatási összeg 50 százaléka beruházásra, 44 százaléka eszközbeszerzésre, 5 százaléka képzésre, valamint 1 százaléka szolgáltatás igénybevételére irányult.

A *Külső Határok Alap* (KHA) programokból megvalósult a rözskei és a záhonyi közúti határátkelőhelyek felújítása, melynek ünnepélyes projektzárójára 2013. júliusban került sor. A NAV több határátkelőhely informatikai fejlesztésére pályázott sikerrel, és a Rözske–Horgos közúti határátkelőhely újrainvitása projekt már a közbeszerzés előkészítésénél tart.

Elfogadták a NAV 2,9 millió euró értékben benyújtott pályázatát az *Európai Szomszédsági és Partnerségi Eszköz* (ENPI) támogatására. Ez az ORFK által vezetett, az ukrán vámhatóságot, valamint határőrséget is magában foglaló konzorcium, melynek keretében Beregsurány közúti határátkelőhely teherforgalmi termináljának fejlesztése, valamint kutatóeszközök beszerzése valósul meg az ukrán-magyar határszakaszon.


Az *ISEC „Bűnmegelőzés és a bűnözés elleni küzdelem”* keretében a NAV bázisolajokkal kapcsolatos vizsgálások témakörben 14 hónap időtartamú projektet nyert el, így a lengyel, szlovák, cseh, bolgár, román és magyar vámtisztviselők számos konferencia és oktatási program során cserélhettek tapasztalatot. A *Hercule II*. 2011. valamint 2012. évi programjainak keretében az Európai Csalásellenes Hivatallal megkötött szerződés alapján a NAV mobil és kézi hőkamerákat szerzett be, melyek átadás-átvétele 2013. augusztusban megtörtént. A 2013. évi program keretében a Román Rendőrség cigarettacsempészet és hamisítás elleni harc témájú, elnyert projektében a NAV partnerszervezetként vett részt.

## ORSZÁGOS RENDEZVÉNYEK

A hivatal 2013-ban is kiemelt hangsúlyt fektetett a szervezeti hagyományokból, szakmai kapcsolatokból eredő rendezvények lebonyolítására. A legjelentősebb országos rendezvények egy-egy továbbképzés, projekt, ügyféli találkozó révén a szakmai munkához kötődtek, de ezek mellett a nemzeti ünnepeinkről történő megemlékezések, illetve a szervezet belső működéséből fakadó rendezvények is megrendezésre kerültek. 2013. évben a Központi Hivatal illetékes főosztálya által szervezett 36 db nagy rendezvény közül az alábbiak emelhetők ki:

### Nemzetközi vámnap

A nemzetközi vámnap alkalmából központi ünnepség került megrendezésre mintegy 210 fő részvételével a NAV INIT Hungária körúti objektumában. Az ünnepségen irodalmi, zenei megemlékezésre, köszöntőre és elismerések átadására került sor, mely pohárköszöntővel egybekötött állófogadással zárult. A vámnapi ünnepi rendezvény zárásaként a nap végén ünnepi koncertre került sor a Pénzügyőr Zenekar közreműködésével a Duna Palotában.



### Országos Vezetői Értekezlet

Egerben került sor az évindító Országos Vezetői Értekezletre, amelynek fő témája a 2012. év értékelése, továbbá a NAV tevékenységét érintő jogszabályi változásokkal összefüggésben a 2013. év aktuális fel-

adatainak áttekintése volt. Az első napi plenáris ülés keretében 450 fő hallgatta meg az elnöki évértékelő beszédet és ezt követően az elnökhelyettesek beszámolóit. A második nap szekcióülésein mintegy 860 fő részvételével 9 szekcióban folyt a munka. A zárónapon a hagyományoktól eltérően továbbra is a szekciótémák feldolgozása történt, mintegy 5 témában.



### Központi megemlékezés az 1848. évi forradalomról és szabadságharcról

A Március 15-ei nemzeti ünnepünk alkalmából a központi ünnepségre 200 fő (elismert munkatársak és meghívott vezetők) érkezett. Az ünnepségen irodalmi, zenei műsorra, köszöntőre és elismerések átadására került sor. A NAV munkatársai Bezerédj-díj arany és ezüst fokozata, Szent Máté-érem arany és ezüst fokozata elismerésben, illetve elnöki dicséretben részesültek az ünnepségen.

A nemzeti ünnep alkalmából dr. Matolcsy György a NAV 15 munkatársa részére adott át Miniszteri Elismertő Oklevelet a minisztérium épületében.

### NAV II. Országos Sportnap

2013-ban is sor került a NAV II. Országos Sportnapjának lebonyolítására ezúttal új helyszínen, Zánkán az Új Nemzedék Központban. A rendezvényen mintegy 2500 sportoló 15 sportágban mérettette meg magát. Az összesített pontszámok tekintetében első helyen végzett a közép-magyarországi régió, a második helyen a közép-dunántúli régió és dobogós helyezést ért el a

Központi Hivatal csapata. A rendezvényen a sportolók mellett szurkolók, illetve családtagok is részt vehettek. Színes programok, koncertek, sárkányhajó-, szkander-, vízbicikli- és főzőverseny, ergométeres evezés, balatoni hajózás gazdagította a résztvevők élményeit.



### Közszolgálati tisztviselők napja

Június 26-án a közszolgálati tisztviselők napi központi ünnepségen irodalmi, zenei műsorral és elismerések átadásával köszöntöttük a kormánytisztviselőket és kormányzati ügykezelőket. Az ünnepi programot pohárköszöntővel egybekötött állófogadás zárta.



### Központi ünnepség az 1956-os forradalom és szabadságharc emlékére

Október 21-én került sor a NAV Október 23-i Nemzeti Ünnepek alkalmából rendezett központi ünnepségére, mintegy 220 fő részvételével a NAV INIT Pro Portorio

termében. Az ünnepség az 1956. évi forradalom és szabadságharc kezdetét és a Magyar Köztársaság 1989. évi kikiáltását ünnepelve, irodalmi visszaemlékezésével és elismerések átadásával zajlott.



### Magyar Pénzügyi Gazdasági Ellenőrök Közhasznú Egyesületének konferenciája

Visegrádon került sor a Magyar Pénzügyi Gazdasági Ellenőrök Közhasznú Egyesületének konferenciájára, melynek mind az előkészítési, mind a lebonyolítási fázisában a NAV aktív közreműködést vállalt, egyben 100 fővel képviseltette magát a rendezvényen, valamint szakmai előadásokkal is hozzájárult a konferencia sikeréhez. Ezúttal a pénzügyi ellenőrzés társadalmi szerepvállalása, a pénzügyi kultúra fejlesztése, korrupció elleni küzdelem témaköre állt a konferencia előadásainak fókuszában, melynek fővédnöke: Áder János, Magyarország köztársasági elnöke volt.

A NAV részéről dr. Varga Árpád elnökhelyettes „A NAV szerepe a pénzügyi és adózási kultúra erősítésében” címmel, majd Fazekasné Földházi Ágnes, a NAV belső ellenőre és Nagyné Szarka Mariann, vezető elemző tartottak előadást „Az adótudatosságra nevelés gyakorlati tapasztalatai a középiskolában” címmel.

A rendezvény második napján dr. Sors László elnökhelyettes „A pénzmosás elleni küzdelem szerepe a pénzügyi kultúra fejlesztésében” c. előadása keretében osztotta meg értékes gondolatait, tapasztalatait a konferencia résztvevőivel.

## KULTURÁLIS ÉRTÉKEK

A 2012-ben fennállásának 70. évfordulóját ünneplő *Pénzügyőr Zenekar* az elmúlt évben összesen 133 rendezvényen vett részt. A zenekar szolgáltatásai között olyanok szerepelnek, mint az egész estét betöltő hangversenytermi nagykoncert, kamarazenei kiségyüttes, big band, szalonzene, formációs zenekari bemutató, menetzene, térzenei koncert, fogadózene, fanfár.



2013-ban a zenekar olyan országos rendezvényeken lépett fel, mint a Sziget Fesztivál vagy a Debreceni Virágkarnevál. Emellett részt vett a Szent Máté Napi VII. Fúvószenekari Fesztiválon, az I. Kárpát-medencei

Fúvószenekari Találkozón Lakitelken, valamint két alkalommal a Venice-Simplon-Orient Express fogadásán, a Nyugati pályaudvaron.



A *Pénzügyőr- és Adózástörténeti Múzeum* állandó kiállítását 2013-ban összesen 3510 fő tekintette meg. A múzeum a magyar pénzügyek történetét igyekszik végigkísérni az államalapítástól napjainkig. A múzeum az év folyamán számos külső helyszínen tartott rendezvényen vett részt, ahol összességében több mint 10 ezer látogató tekinthette meg az ideiglenes kiállításokat. A múzeum olyan országos rendezvényekhez csatlakozott, mint a Múzeumok majálisa, Múzeumok éjszakája, Sziget Fesztivál, valamint a Kulturális Örökség Napja.

ARCHÍVUM

**Adattár**  
**az adó- és vámtevékenység**  
**kiemelt területeiről**

ARCHÍVUM

ARCHÍVUM

# TÁBLAJEGYZÉK

---

## BEVÉTELEK

A NAV által kezelt adó- és adójellegű bevételek alakulása 2012–2013. évben . . . . .	73
A NAV által kezelt adó- és adójellegű bevételek alakulása 2013. évben regionális főigazgatóságokként, adónemenként . . . . .	74
Szerencsejátékok játékbevételei- és elvonásadatai játékonként és játéktípusonként, elszámolások alapján, 2012–2013. . . . .	77

## SZOLGÁLTATÓ TEVÉKENYSÉG

Adózók számának alakulása a 2012–2013. években országosan – adó szakág . . . . .	80
Adózók számának alakulása 2012–2013. években országosan – vám- és pénzügyőri szakág . . . . .	81
Az adózók száma és belső összetétele 2013. december 31-én régióként. . . . .	82
A személyi jövedelemadó kiemelt országos adatai 2011–2012. években. . . . .	85
A személyi jövedelemadó kiemelt adatai 2012. évben régióként és megyéként . . . . .	86
A legmagasabb jövedelmek 100-as toplistáinak kezdő és záró értékei 2011–2012. években . . . . .	94
Az egyéni vállalkozói bevallások kiemelt adatai 2011–2012. években országosan . . . . .	95
Az egyéni vállalkozói bevallások kiemelt adatai 2012. évben régióként . . . . .	96
Az általános forgalmi adó fontosabb adatai 2012–2013. években országosan . . . . .	98
Az általános forgalmi adó 2013. évi fontosabb adatai régióként és megyéként . . . . .	99
A társasági adó 2011–2012. évi kiemelt adatai országosan – kettős könyvvitelt vezető vállalkozások összesen . . . . .	107
A társasági adó 2011–2012. évi kiemelt adatai országosan – kettős könyvvitelt vezető vállalkozások pénzügyi intézmények nélkül összesen . . . . .	108
A társasági adó 2011–2012. évi kiemelt adatai országosan – kettős könyvvitelt vezető pénzügyi vállalkozások összesen . . . . .	109
A társasági adó 2012. évi kiemelt adatai régióként és megyéként – kettős könyvvitelt vezető pénzügyi intézmény nélküli vállalkozások (SCV nélkül). . . . .	110
A társasági adó 2012. évi kiemelt adatai régióként és megyéként – kettős könyvvitelt vezető vállalkozások (SCV nélkül) . . . . .	118
Egyszerűsített vállalkozói adó (eva) nettó befizetéseinek alakulása a 2012–2013. években régióként . .	126
2012. évi bevallások járulékadatai régióként . . . . .	127
Adóaktából, tagállamból és importból szabadforgalomba hozott jövedéki termékek mennyisége . . . .	135
Adó szakági ügyfélszolgálati információk alakulása a 2012–2013. években országosan . . . . .	136
Ügyfélszolgálati információk alakulása 2013. évben régióként. . . . .	136

Beérkezett adó szakági bevallások és adatszolgáltatások számának alakulása a 2012–2013. években – országos adat . . . . .	137
Beérkezett vám szakági bizonylatok számának alakulása a 2012–2013. években – országos adat . . . . .	137
Beérkezett adóbevallások és adatszolgáltatások számának alakulása 2013. évben régióként. . . . .	138
Beérkezett vám szakági bevallások, adatszolgáltatások és eljárások számának alakulása a 2013. évben regionális főigazgatóságoként . . . . .	142
Kimutatás a köztartozásra visszatartott összegek alakulásáról 2012–2013. években országosan . . . . .	143
Kimutatás a köztartozásra visszatartott összegek alakulásáról 2013. évben régióként . . . . .	143
Kimutatás az szja 1–1% elszámolásáról a 2012–2013. években országosan . . . . .	144
Kimutatás az szja 1–1% elszámolásáról a 2013. évben főigazgatóságoként . . . . .	144
Adó szakági folyószámlák főbb jellemzőire vonatkozó adatok 2012–2013. években országos . . . . .	145
Vám szakági folyószámlák főbb jellemzőire vonatkozó adatok 2012–2013. években országos . . . . .	145
A folyószámlák főbb jellemzőire vonatkozó adatok 2013. évben régióként . . . . .	146
Vám- és pénzügyőri szakterülethez kapcsolódó, érvényben lévő engedélyek száma . . . . .	147

## HATÓSÁGI MUNKA

Az adószakmai ellenőrzési tevékenység kiemelt mutatószámai 2012–2013. években . . . . .	148
Vám- és pénzügyőri szakmai ellenőrzési tevékenység kiemelt mutatószámai 2012–2013. években . . . . .	149
Az adószakmai ellenőrzési tevékenység kiemelt mutatószámai 2013. évben regionális főigazgatóságoként . . . . .	150
A vám- és pénzügyőri szakmai ellenőrzési tevékenység kiemelt mutatószámai 2013. évben regionális főigazgatóságoként . . . . .	153
A behajtási tevékenység kiemelt adatainak alakulása 2012–2013. évben . . . . .	156
A behajtási tevékenység kiemelt adatainak alakulása 2013. évben regionális főigazgatóságoként . . . . .	157
Az ismertté vált bűncselekmények statisztikai adatai a NAV nyomozószolgálatánál 2012–2013. években . . . . .	159
Elsőfokú határozatok és végzések 2012–2013. években – országos adat . . . . .	162
Fellebbezések és végrehajtási kifogások, másodfokú határozatok és végzések 2012–2013. években – országos adat. . . . .	163
Felügyeleti intézkedés iránti kérelmek, felügyeleti döntések 2012–2013. években – országos adat . . . . .	164
Közigazgatási határozatokat érintő közigazgatási perek 2012–2013. években – országos adat . . . . .	165
Közigazgatási határozatokat érintő felülvizsgálati eljárások a Kúrián 2012–2013. években – országos adat. . . . .	167
2013. 01. 01–2013. 12. 31. között kibocsátott illetéktárgyú elsőfokú döntések (határozatok, végzések, fizetési meghagyások/felhívások összesen) . . . . .	169

## SZERVEZETTEL ÖSSZEFÜGGŐ TEVÉKENYSÉGEK

A Nemzeti Adó- és Vámhivatal tényleges költségvetési kiadásai a 2012. és 2013. években . . . . .	170
A Nemzeti Adó- és Vámhivatal befektetett eszközei állományának alakulása a 2012. és 2013. években . . . . .	170
Engedélyezett létszám 2013. december 31-én . . . . .	171

## A NAV által kezelt adó- és adójellegű bevételek alakulása 2012–2013. évben

millió Ft

Megnevezés	2012. év	2013. év
Társasági adó	342 305	322 467
Hitelintézetek különadója és hitelintézeti járadék	9 743	17 508
Személyi jövedelemadó	1 498 396	1 504 598
Általános forgalmi adó	2 747 408	2 809 575
Egyszerűsített vállalkozói adó	146 532	110 021
Játékadó	64 096	41 831
Energiaellátók jövedelem adója	5 610	54 060
Pénzügyi szervezetek különadója	84 936	139 117
Bolti kiskereskedelmi tevékenység különadója	33 345	2 159
Távközlési tevékenység különadója	50 690	3 717
Energiaellátó vállalkozási tevékenységének különadója	81 610	3 939
Pénzügyi tranzakciók illeték		259 614
Kisadózó vállalkozások tételes adója		28 316
Kisvállalati adó		10 128
Közművezeték adó		54 939
Biztosítási adó		25 176
Távközlési adó	12 209	46 980
Környezetterhelési díj	7 255	6 154
Nemzeti Foglalkoztatási Alapot megillető főbb járulékok	172 178	122 551
Cégautóadó	32 307	33 079
Különféle alapok, alapszerű befizetések :		
Rehabilitációs hozzájárulás	62 666	64 090
Szakképzési hozzájárulás	76 113	59 716
Innovációs járulék	58 121	61 971
Társadalombiztosítási járulék	3 250 049	3 534 388
Egészségügyi hozzájárulás	108 153	138 659
Egészségbiztosítási és munkaerő-piaci járulék	95 600	13 138
Baleseti adó	25 155	22 870
Gyógyszer forgalmazásával kapcsolatos bevételek	57 238	51 391
Uniós vámbevételek (NAV által beszedett összes)	35 481	35 415
Jövedéki adók összesen	929 407	897 319
Regisztrációs adó	13 671	15 608
Környezetvédelmi termékadój	55 390	48 195
Energiaadó	16 857	16 301
Népegészségügyi termékadó	19 052	18 897
Illeték bevétel (NAV által beszedett összes)	81 060	74 384
Különféle egyéb befizetések, szankciók, bírsággal, pótlékkal együtt	44 075	74 368
<b>NAV által kezelt összes befizetés</b>	<b>10 216 708</b>	<b>10 722 639</b>

## A NAV által kezelt adó- és adójellegű bevételek alakulása 2013. évben regionális főigazgatóságoként, adónemenként

millió Ft

Megnevezés	Közép- magyarországi Reg. Főig.	Észak- magyarországi Reg. Főig.	Észak- alföldi Reg. Főig.	Dél- alföldi Reg. Főig.
Társasági adó	96 491	18 761	28 763	20 351
Személyi jövedelemadó	459 312	84 495	112 489	105 758
Általános forgalmi adó	931 250	65 968	80 183	34 932
Hitelintézeti járadék	325	70	96	83
Energiaellátók jövedelemadója	513	6 081	1 665	2 683
Pénzügyi szervezetek különadója	8 139	312	307	828
Pénzügyi tranzakciós illeték	64 569	1 927	3 104	3 553
Kisadózó vállalkozások tételes adója	10 530	2 118	3 137	3 279
Kisvállalati adó	5 802	749	668	704
Közművezeték adó	2 299	4 598	8 200	5 667
Biztosítási adó	1 008	0	0	0
Távközlési adó	385	55	54	37
Játékadó	4 431	23	89	46
Társadalombiztosítási járulék	1 074 461	219 059	283 275	259 291
Egészségügyi hozzájárulás	38 825	7 479	10 781	10 094
Egészségbiztosítási és munkaerő-piaci járulék	3 217	1 244	2 100	2 010
Baleseti adó	2 332	0	0	0
Egyszerűsített vállalkozói adó	66 563	4 985	7 968	8 079
Cégautó adó	14 044	1 674	2 301	2 513
Nemzeti Foglalkoztatási Alapot megillető főbb járulékok	37 565	7 634	9 879	8 982
Rehabilitációs hozzájárulás	18 891	4 074	4 996	4 222
Szakképzési hozzájárulás	17 652	2 125	3 348	2 488
Környezetterhelési díj	331	1 474	475	449
Késedelmi pótlék, bírság	14 440	2 468	3 771	3 163
Innovációs járulék	9 667	2 737	3 450	3 228
Gyógyszer forgalmazásával kapcsolatos bevételek	14 210	72	149	102
Uniói vámbevételek	11 115	1 866	3 516	924
Jövedéki adók összesen	7 313	7 289	-4 248	1 958
Regisztrációs adó	5 305	521	1 233	1 552
Környezetvédelmi termékdíj	11 310	2 239	3 608	4 446
Energiaadó	135	582	2 209	2 938
Népegészségügyi termékadó	3 583	536	693	658
Lakossági illeték (NAV által beszédett)	32 445	4 680	6 817	7 074
Egyéb régióra fel nem osztott bevétel				
<b>Összesen</b>	<b>2 968 458</b>	<b>457 896</b>	<b>585 075</b>	<b>502 092</b>

## A NAV által kezelt adó- és adójellegű bevételek alakulása 2013. évben regionális főigazgatóságoként, adónemenként

millió Ft

Megnevezés	Nyugat- dunántúli Reg. Főig.	Közép- dunántúli Reg. Főig.	Dél- dunántúli Reg. Főig.	Kiemelt Adó és Vám Főigazgatóság
Társasági adó	25 963	25 637	15 739	90 762
Személyi jövedelemadó	111 722	121 670	74 731	434 421
Általános forgalmi adó	34 191	101 826	86 546	1 438 050
Hitelintézeti járadék	135	32	71	16 696
Energiaellátók jövedelemadója	2 508	111	16 036	24 463
Pénzügyi szervezetek különadója	323	136	294	128 778
Pénzügyi tranzakciós illeték	3 289	1 249	2 548	179 375
Kisadózó vállalkozások tételes adója	3 259	3 177	2 809	0
Kisvállalati adó	771	757	677	0
Közművezeték adó	8 961	1 372	6 832	17 010
Biztosítási adó	0	0	0	24 167
Távközlési adó	47	35	145	46 221
Játékadó	612	36	41	36 553
Társadalombiztosítási járulék	274 010	303 830	189 916	930 547
Egészségügyi hozzájárulás	10 502	12 131	7 261	41 587
Egészségbiztosítási és munkaerő-piaci járulék	1 861	1 533	1 285	-111
Baleseti adó	0	0	0	20 539
Egyszerűsített vállalkozói adó	7 760	8 320	6 347	0
Cégautóadó	2 349	2 414	1 512	6 270
Nemzeti Foglalkoztatási Alapot megillető főbb járulékok	9 385	10 441	6 547	32 118
Rehabilitációs hozzájárulás	5 738	6 429	3 106	16 633
Szakképzési hozzájárulás	4 327	5 441	1 008	23 326
Környezetterhelési díj	360	1 315	316	1 435
Késedelmi pótlék, bírság	4 305	3 527	2 021	4 207
Innovációs járulék	5 426	5 636	2 317	29 510
Gyógyszer forgalmazásával kapcsolatos bevételek	44	35	20	36 760
Uniós vámbevételek	4 431	7 621	1 699	9
Jövedéki adók összesen	16 904	-373	-3 152	871 625
Regisztrációs adó	2 099	1 266	1 002	2 629
Környezetvédelmi termékdfj	3 456	4 487	1 126	17 523
Energiaadó	-954	-514	-196	12 101
Népegészségügyi termékadó	290	890	119	12 128
Lakossági illeték (NAV által beszedett)	6 306	6 085	4 838	6 138
Egyéb régióra fel nem osztott bevétel				
<b>Összesen</b>	<b>550 381</b>	<b>636 555</b>	<b>433 560</b>	<b>4 501 473</b>

## A NAV által kezelt adó- és adójellegű bevételek alakulása 2013. évben regionális főigazgatóságonként, adónemenként

millió Ft

Megnevezés	Repülőtéri Főigazgatóság	Országos összesen
Társasági adó	0	322 467
Személyi jövedelemadó	0	1 504 598
Általános forgalmi adó	36 628	2 809 575
Hitelintézeti járadék	0	17 508
Energiaellátók jövedelemadója	0	54 060
Pénzügyi szervezetek különadója	0	139 117
Pénzügyi tranzakciós illeték	0	259 614
Kisadózó vállalkozások tételes adója	0	28 310
Kisvállalati adó	0	10 128
Közművezeték adó	0	54 939
Biztosítási adó	0	25 176
Távközlési adó	0	46 980
Játékadó	0	41 831
Társadalombiztosítási járulék	0	3 534 388
Egészségügyi hozzájárulás	0	138 659
Egészségbiztosítási és munkaerő-piaci járulék	0	13 138
Baleseti adó	0	22 870
Egyszerűsített vállalkozói adó	0	110 021
Cégautóadó	0	33 079
Nemzeti Foglalkoztatási Alapot megillető főbb járulékok	0	122 551
Rehabilitációs hozzájárulás	0	64 090
Szakképzési hozzájárulás	0	59 716
Környezetterhelési díj	0	6 154
Késedelmi pótlék, bírság	0	37 903
Innovációs járulék	0	61 971
Gyógyszer forgalmazásával kapcsolatos bevételek	0	51 391
Uniós vámbevételek	4 233	35 415
Jövedéki adók összesen	1	897 319
Regisztrációs adó	0	15 608
Környezetvédelmi termékdíj	0	48 195
Energiaadó	0	16 301
Népegészségügyi termékadó	0	18 897
Lakossági illeték (NAV által beszedett)	0	74 384
Egyéb régióra fel nem osztott bevétel		46 287
<b>Összesen</b>	<b>40 862</b>	<b>10 722 639</b>

## Szerencsejátékok játékbevétele- és elvonásadatai játékonként és játéktípusonként, elszámolások alapján, 2012–2013.

ezer Ft

Játékok	2012. évi adatok		
	Játékbevétele	Játékadó	Szja
Lottó 5/90	55 325 528	13 278 127	3 826 098
Lottó 6/45	24 166 452	5 799 949	1 758 073
Lottó 7/35	16 764 461	4 023 471	1 333 177
Joker	4 944 436	840 554	341 678
Keno	5 251 274	791 683	374 831
Kaparós sorsjegyek	34 992 212	4 067 647	
Luxor	3 615 784	867 788	270 722
Puttó	12 001 101	1 371 577	1 450 644
Bingó			
Totó	2 082 566	354 036	161 165
Góltotó	103 928	17 668	8 431
Lóverseny	688 522		
Bukmékeri fogadás	50 887 492	3 515 999	
TippmixPro *			
Tippmax *	937 926	24 343	
Kaszinó**	7 878 307	2 363 492	
Kártyaterem**	1 322 560	527 136	
Pénznyerő aut. ***	29 121 176	29 189 974	
Játékautomaták ****		55 040	
Ajándéksorsolás, tombola		20 370	128 805
<b>Összesen</b>	<b>250 083 725</b>	<b>67 108 854</b>	<b>9 653 624</b>

Játéktípusok	Játékbevétele	Játékadó	Szja
Sorsolós játékok	157 061 248	31 040 796	9 355 223
Fogadások	54 700 434	3 912 046	169 596
Kaszinók**	7 878 307	2 363 492	
Kártyaterem**	1 322 560	527 136	
Pénznyerő automaták***	29 121 176	29 189 974	
Játékautomaták****		55 040	
Ajándéksorsolás, tombola		20 370	128 805
<b>Összesen</b>	<b>250 083 725</b>	<b>67 108 854</b>	<b>9 653 624</b>

\* A Szerencsejáték Zrt. 2013. május 16-ával kapott engedélyt a TippmixPro elnevezésű internetes sportfogadás szervezésére, ezzel párhuzamosan a Tippmax nevű internetes sportfogadás szervezését megszüntette

\*\* Kaszinók és a kártyatermek esetében a játékbevétele a tiszta játékbevétele és a borraaló 50%-át tartalmazza

\*\*\* Pénznyerő automata 2012. október 10-től játékteremben nem üzemeltethető

\*\*\*\* Játékautomaták esetében a 1278-as bevallás szerinti játékadó kötelezettség került feltüntetésre

## Szerencsejátékok játékbevételei- és elvonásadatai játékonként és játéktípusonként, elszámolások alapján, 2012–2013.

ezer Ft

Játékok	2013. évi adatok		
	Játékbevételek	Játékadó	Szja
Lottó 5/90	49 710 011	11 930 403	3 567 343
Lottó 6/45	23 205 201	5 569 248	1 677 610
Lottó 7/35	17 774 262	4 265 823	1 387 188
Joker	5 065 392	861 116	396 031
Keno	5 238 409	787 829	400 212
Kaparós sorsjegyek	47 697 320	5 601 081	
Luxor	3 956 757	949 622	303 937
Puttó	17 378 836	1 798 970	1 899 408
Bingó			
Totó	2 422 823	411 880	207 959
Góltotó	89 840	15 273	6 945
Lóverseny	705 010		
Bukmékeri fogadás	65 111 783	4 161 300	
TippmixPro *	5 528 962	186 487	
Tippmax *	358 052	9 891	
Kaszinó**	15 312 927	4 580 568	
Kártyaterem**	1 370 336	548 527	
Pénznyerő aut. ***			
Játékautomaták ****		38 152	
Ajándéksorsolás, tombola		10 030	66 578
<b>Összesen</b>	<b>260 925 921</b>	<b>41 726 200</b>	<b>9 913 211</b>

Játéktípusok	Játékbevételek	Játékadó	Szja
Sorsolásos játékok	170 026 188	31 764 092	9 631 729
Fogadások	74 216 470	4 784 831	214 904
Kaszinók**	15 312 927	4 580 568	
Kártyaterem**	1 370 336	548 527	
Pénznyerő automaták***			
Játékautomaták****		38 152	
Ajándéksorsolás, tombola		10 030	66 578
<b>Összesen</b>	<b>260 925 921</b>	<b>41 726 200</b>	<b>9 913 211</b>

\* A Szerencsejáték Zrt. 2013. május 16-ával kapott engedélyt a TippmixPro elnevezésű internetes sportfogadás szervezésére, ezzel párhuzamosan a Tippmax nevű internetes sportfogadás szervezését megszüntette

\*\* Kaszinók és a kártyatermek esetében a játékbevételek a tiszta játékbevételek és a borraavaló 50%-át tartalmazza

\*\*\* Pénznyerő automata 2012. október 10-től játékteremben nem üzemeltethető

\*\*\*\* Játékautomaták esetében a 1378-as bevallás szerinti játékadó kötelezettség került feltüntetésre

## Szerencsejátékok játékbevétel- és elvonásadatai játékonként és játéktípusonként, elszámolások alapján, 2012–2013.

ezer Ft

Játékok	Változások: 2013/2012. 2012=100%		
	Játékbevétel	Játékadó	Szja
Lottó 5/90	89,85%	89,85%	93,24%
Lottó 6/45	96,02%	96,02%	95,42%
Lottó 7/35	106,02%	106,02%	104,05%
Joker	102,45%	102,45%	115,91%
Keno	99,76%	99,51%	106,77%
Kaparós sorsjegyek	136,31%	137,70%	
Luxor	109,43%	109,43%	112,27%
Puttó	144,81%	131,16%	130,94%
Bingó			
Totó	116,34%	116,34%	129,03%
Góltotó	86,44%	86,44%	82,37%
Lóverseny	102,39%		
Bukmékeri fogadás	127,95%	118,35%	
TippmixPro *			
Tippmax *	38,17%	40,63%	
Kaszinó**	194,37%	193,81%	
Kártyaterem**	103,61%	104,06%	
Pénznyerő aut. ***	0,00%	0,00%	
Játékautomaták ****		69,32%	
Ajándéksorsolás, tombola	49,24%	49,24%	51,69%
<b>Összesen</b>	<b>104,34%</b>	<b>62,18%</b>	<b>102,69%</b>

Játéktípusok	Játékbevétel	Játékadó	Szja
Sorsolós játékok	108,25%	102,33%	102,96%
Fogadások	135,68%	122,31%	126,72%
Kaszinók**	194,37%	193,81%	
Kártyaterem**	103,61%	104,06%	
Pénznyerő automaták***	0,00%	0,00%	
Játékautomaták****		69,32%	
Ajándéksorsolás, tombola	49,24%	49,24%	51,69%
<b>Összesen</b>	<b>104,34%</b>	<b>62,18%</b>	<b>102,69%</b>

\* A Szerencsejáték Zrt. 2013. május 16-ával kapott engedélyt a TippmixPro elnevezésű internetes sportfogadás szervezésére, ezzel párhuzamosan a Tippmax nevű internetes sportfogadás szervezését megszüntette

\*\* Kaszinók és a kártyatermek esetében a játékbevétel a tiszta játékbevételt és a borraaló 50%-át tartalmazza

\*\*\* Pénznyerő automata 2012. október 10-től játéktérben nem üzemeltethető

\*\*\*\* Játékautomaták esetében a 1278-as és a 1378-as bevallások szerinti játékadó kötelezettségek kerültek feltüntetésre

## Adózók számának alakulása a 2012–2013. években országosan – adó szakág

Adóalanyi csoportok	2012. év	2013. év
Jogi személyiségű gazdasági társaságok	372 490	386 288
Jogi szem. nélk. gazdasági társaságok	151 272	146 705
Költségvetési szervezetek	12 048	12 867
Egyéb szervezetek	164 386	170 212
Egyéni vállalkozások	370 747	379 087
Önálló tevékenységet folytató magánszemélyek	669 766	683 503
<b>Összes működő adóalany</b>	<b>1 740 709</b>	<b>1 778 662</b>
Technikai megszűnt adóalanyok	145 426	155 237
Véglegesen megszűnt adóalanyok	2 289 943	2 371 139
<b>Mindösszesen</b>	<b>4 176 078</b>	<b>4 305 038</b>
Felszámolás, végelszámolás és csődeljárás alatt lévők száma	74 732	65 721

## Adózók számának alakulása 2012–2013. években országosan – vám- és pénzügyőri szakág

Ügyféléltípus	2012. év	2013. év
<b>Vámmal, illetve regisztrációs adóval kapcsolatos ügyfelek száma</b>		
Egyéni vállalkozó	818	852
Belföldi	816	852
Külföldi	2	
Gazdálkodó	20 914	21 478
Belföldi	18 456	18 869
Külföldi	2 458	2 609
Magánszemély	5 664	5 091
Belföldi	2 785	2 655
Külföldi	2 879	2 436
<b>Összesen</b>	<b>27 396</b>	<b>27 421</b>
<b>Jövedéki adóval kapcsolatos ügyfelek száma</b>		
Egyéni vállalkozó	7 751	7 199
Belföldi	7 739	7 193
Külföldi	12	6
Gazdálkodó	8 546	8 753
Belföldi	8 529	8 729
Külföldi	17	24
Magánszemély	48 018	46 718
Belföldi	47 872	46 571
Külföldi	146	147
<b>Összesen</b>	<b>64 315</b>	<b>62 670</b>

## Az adózók száma és belső összetétele 2013. december 31-én régióként

Megnevezés	Közép-magyarországi Reg. Adó Főigazgatóság	Észak-magyarországi Reg. Adó Főigazgatóság	Észak-alföldi Reg. Adó Főigazgatóság	Dél-alföldi Reg. Adó Főigazgatóság
Jogi személyiségű gazdasági társaság	215 672	24 590	31 698	31 835
<i>ebből: – rt.</i>	<i>3 185</i>	<i>236</i>	<i>301</i>	<i>353</i>
<i>– szövetkezet</i>	<i>543</i>	<i>524</i>	<i>761</i>	<i>662</i>
<i>– kft.</i>	<i>208 080</i>	<i>23 313</i>	<i>30 150</i>	<i>30 444</i>
Jogi szem. nélk. gazdasági társaság	76 452	10 357	12 769	12 802
<i>ebből: – bt.</i>	<i>73 523</i>	<i>9 961</i>	<i>12 248</i>	<i>12 266</i>
Költségvetési szerv	2 110	2 157	1 849	1 297
Egyéb szervezetek	46 833	12 995	12 894	13 366
<i>ebből: – állami vállalat</i>	<i>0</i>	<i>0</i>	<i>0</i>	<i>0</i>
Egyéni vállalkozók	106 475	38 382	53 308	51 081
Önálló tevékenységet folytató magánszemélyek	131 761	65 200	148 228	133 883
<b>Összes működő adóalany</b>	<b>579 303</b>	<b>153 681</b>	<b>260 746</b>	<b>244 264</b>
Technikai megszűnt	85 440	8 921	17 117	11 430
Véglegesen megszűnt	761 134	230 117	295 244	316 580
<b>Mindösszesen</b>	<b>1 425 877</b>	<b>392 719</b>	<b>573 107</b>	<b>572 274</b>
Felszámolás, végelszámolás és csődeljárás alatt	41 481	3 370	5 529	4 558

## Az adózók száma és belső összetétele 2013. december 31-én régióként

Megnevezés	Nyugat-dunántúli Reg. Adó Főigazgatóság	Közép-dunántúli Reg. Adó Főigazgatóság	Dél-dunántúli Reg. Adó Főigazgatóság	Kiemelt Adó és Vám Főigazgatóság
Jogi személyiségű gazdasági társaság	26 980	31 263	23 549	701
ebből: – <i>rt.</i>	275	285	268	260
– <i>szövetkezet</i>	306	292	444	0
– <i>kft.</i>	25 966	30 224	22 349	441
Jogi szem. nélk. gazdasági társaság	10 997	12 381	10 374	573
ebből: – <i>bt.</i>	10 320	11 637	9 921	5
Költségvetési szerv	1 759	1 476	2 076	143
Egyéb szervezetek	12 755	12 395	12 331	46 643
ebből: – <i>állami vállalat</i>	0	1	0	1
Egyéni vállalkozók	44 638	43 083	37 040	5 080
Önálló tevékenységet folytató magánszemélyek	67 470	53 332	69 578	14 051
<b>Összes működő adóalany</b>	<b>164 599</b>	<b>153 930</b>	<b>154 948</b>	<b>67 191</b>
Technikai megszűnt	9 141	12 196	8 956	2 036
Véglegesen megszűnt	232 005	264 341	259 263	12 435
<b>Mindösszesen</b>	<b>405 745</b>	<b>430 467</b>	<b>423 167</b>	<b>81 662</b>
Felszámolás, végelszámolás és csőd eljárás alatt	3 616	3 802	3 343	22

## Az adózók száma és belső összetétele 2013. december 31-én régióként

Megnevezés	Országos összesen	Ebből	
		fővárosi székhelyű igazgatóságok	vidéki székhelyű igazgatóságok
Jogi személyiségű gazdasági társaság	386 288	216 373	169 915
<i>ebből: – rt.</i>	<i>5 163</i>	<i>3 445</i>	<i>1 718</i>
– szövetkezet	3 532	543	2 989
– kft.	370 967	208 521	162 446
Jogi szem. nélk. gazdasági társaság	146 705	77 025	69 680
<i>ebből: – bt.</i>	<i>139 881</i>	<i>73 528</i>	<i>66 353</i>
Költségvetési szerv	12 867	2 253	10 614
Egyéb szervezetek	170 212	93 476	76 736
<i>ebből: – állami vállalat</i>	<i>2</i>	<i>1</i>	<i>1</i>
Egyéni vállalkozók	379 087	111 555	267 532
Önálló tevékenységet folytató magánszemélyek	683 503	145 812	537 691
<b>Összes működő adóalany</b>	<b>1 778 662</b>	<b>646 494</b>	<b>1 132 168</b>
Technikai megszűnt	155 237	87 476	67 761
Véglegesen megszűnt	2 371 139	773 569	1 597 550
<b>Mindösszesen</b>	<b>4 305 038</b>	<b>1 507 539</b>	<b>2 797 479</b>
Felszámolás, végelszámolás és csődeljárás alatt	65 721	41 503	24 218

## A személyi jövedelemadózás kiemelt országos adatai 2011–2012. években

Megnevezés		2011. év	2012. év
1.	Bevallók száma összesen (fő)	4 495 237	4 463 820
2.	Ebből: Önbevallók száma (fő)*	3 821 418	3 760 118
3.	Önbevallók aránya (%)	85,01	84,24
4.	Munkáltatóval elszámlálók száma (fő)	673 819	703 702
5.	Összevonás alá eső jövedelmet vallók száma (fő)	4 298 483	4 228 895
6.	Összevonás alá eső jövedelem (millió Ft)	8 034 437	8 427 361
7.	Ebből: Munkaviszonyból származó (millió Ft)	7 242 002	7 670 447
8.	Önálló tevékenységből származó (millió Ft)	309 299	319 187
9.	Ebből: mezőgazdasági őstermelői tevékenységből (millió Ft)	8 767	15 254
10.	Egyéb tevékenységből származó (millió Ft)	34 408	36 179
11.	Ebből: nyugdíjjövedelem (millió Ft)	n.a.	n.a.
12.	1 főre jutó összevonás alá eső jövedelem (ezer Ft/fő)	1 869	1 993
13.	Ebből: Munkaviszonyból származó (ezer Ft/fő)	1 903	2 034
14.	Önálló tevékenységből származó (ezer Ft/fő)	535	594
15.	Ebből: mezőgazdasági őstermelői tevékenységből (ezer Ft/fő)	642	852
16.	Egyéb tevékenységből származó (ezer Ft/fő)	249	242
17.	Ebből: nyugdíjjövedelem (ezer Ft/fő)	n.a.	n.a.
18.	Összevonás alá eső jövedelem sávós megoszlása		
19.	0–500 ezer Ft közötti arány (%)	2,35	1,85
20.	500–1000 ezer Ft közötti arány (%)	7,14	5,28
21.	1000–1500 ezer Ft közötti arány (%)	14,16	13,76
22.	1500–2000 ezer Ft közötti arány (%)	12,29	12,51
23.	2000–4000 ezer Ft közötti arány (%)	29,42	32,08
24.	4000 ezer Ft feletti arány (%)	34,64	34,52
25.	Összevont jövedelem (millió Ft)	8 034 437	8 427 361
26.	Összevont adóalapot csökkentő családi kedvezmény (millió Ft)	1 126 193	1 151 071
27.	Összevont adóalap adója (millió Ft)	1 452 380	1 265 061
28.	Adót csökkentő kedvezmények (millió Ft)	370 492	10 123
29.	Adókedvezmények adóhoz viszonyított aránya (%)	25,51	0,80
30.	Összevont jövedelmet terhelő adó (millió Ft)	1 107 347	1 255 400
31.	Adóterhelés (%)	13,78	14,90
32.	Elkülönülten adózó jövedelem (millió Ft)	551 751	575 557
33.	Elkülönülten adózó jövedelem adója (millió Ft)	95 962	100 891
34.	Összes jövedelem (millió Ft)	8 586 188	9 002 918
35.	Fizetendő adó (millió Ft)	1 204 472	1 356 862
36.	Adót fizetők száma (fő)	3 343 260	4 000 162
37.	1 adófizetőre jutó fizetendő adó (ezer Ft/fő)	360	339

\* A benyújtott önbevallások száma tartalmazza az ún. egyszerűsített bevallásokat, és az adónyilatkozatokat is.

## A személyi jövedelemadózás kiemelt adatai 2012. évben régióként és megyénként

Megnevezés		Közép-magyarországi Regionális Főigazgatóság				
		Észak-Bp.	Kelet-Bp.	Dél-Bp.	Pest	Összesen
1.	Bevallók száma összesen (fő)	211 906	257 094	272 642	531 734	1 273 376
2.	Ebből: Önbevallók száma (fő)*	175 686	211 476	223 063	435 957	1 046 182
3.	Önbevallók aránya (%)	82,91	82,26	81,82	81,99	82,16
4.	Munkáltatóval elszámlók száma (fő)	36 220	45 618	49 579	95 777	227 194
5.	Összevonás alá eső jövedelmet vallók száma (fő)	202 541	247 118	261 428	510 635	1 221 722
6.	Összevonás alá eső jövedelem (millió Ft)	597 779	594 767	683 440	1 107 100	2 983 086
7.	Ebből: Munkaviszonyból származó (millió Ft)	526 467	537 825	613 381	1 007 677	2 685 350
8.	Önálló tevékenységből származó (millió Ft)	27 743	21 251	27 022	37 525	113 541
9.	Ebből: mezőgazdasági őstermelői tevékenységből (millió Ft)	99	95	72	612	878
10.	Egyéb tevékenységből származó (millió Ft)	4 068	3 063	3 963	4 690	15 783
11.	Ebből: nyugdíjjövedelem (millió Ft)	n.a.	n.a.	n.a.	n.a.	n.a.
12.	1 főre jutó összevonás alá eső jövedelem (ezer Ft/fő)	2 951	2 407	2 614	2 168	2 442
13.	Ebből: Munkaviszonyból származó (ezer Ft/fő)	3 040	2 485	2 692	2 214	2 504
14.	Önálló tevékenységből származó (ezer Ft/fő)	830	618	709	658	697
15.	Ebből: mezőgazdasági őstermelői tevékenységből (ezer Ft/fő)	943	892	563	813	804
16.	Egyéb tevékenységből származó (ezer Ft/fő)	530	366	414	293	380
17.	Ebből: nyugdíjjövedelem (ezer Ft/fő)	n.a.	n.a.	n.a.	n.a.	n.a.
18.	Összevonás alá eső jövedelem sávós megoszlása					
19.	0–500 ezer Ft közötti arány (%)	1,08	1,39	1,24	1,54	1,35
20.	500–1000 ezer Ft közötti arány (%)	3,02	4,00	3,50	4,68	3,94
21.	1000–1500 ezer Ft közötti arány (%)	8,12	10,63	9,47	13,01	10,75
22.	1500–2000 ezer Ft közötti arány (%)	7,18	9,18	8,42	11,72	9,55
23.	2000–4000 ezer Ft közötti arány (%)	22,23	27,79	26,12	29,39	26,89
24.	4000 ezer Ft feletti arány (%)	58,37	46,99	51,25	39,66	47,53
25.	Összevont jövedelem (millió Ft)	597 779	594 767	683 440	1 107 100	2 983 086
26.	Összevont adóalapot csökkentő családi kedvezmény (millió Ft)	51 092	58 820	69 785	169 660	349 357
27.	Összevont adóalap adója (millió Ft)	99 487	95 187	110 128	165 167	469 969
28.	Adót csökkentő kedvezmények (millió Ft)	529	565	681	1 005	2 780
29.	Adókedvezmények adóhoz viszonyított aránya (%)	0,53	0,59	0,62	0,61	0,59
30.	Összevont jövedelmet terhelő adó (millió Ft)	98 977	94 642	109 467	164 220	467 306
31.	Adóterhelés (%)	16,56	15,91	16,02	14,83	15,67
32.	Elkülönülten adózó jövedelem (millió Ft)	95 304	41 961	76 158	70 375	283 799
33.	Elkülönülten adózó jövedelem adója (millió Ft)	15 542	7 040	12 532	11 985	47 100
34.	Összes jövedelem (millió Ft)	693 083	636 728	759 599	1 177 475	3 266 885
35.	Fizetendő adó (millió Ft)	114 538	101 716	122 023	176 274	514 552
36.	Adót fizetők száma (fő)	198 378	239 787	253 957	479 735	1 171 857
37.	1 adófizetőre jutó fizetendő adó (ezer Ft/fő)	577	424	480	367	439

\* A benyújtott önbevallások száma tartalmazza az ún. egyszerűsített bevallásokat, a 2011. évtől kezdődően pedig az adónyilatkozatokat is.

## A személyi jövedelemadózás kiemelt adatai 2012. évben régióként és megyéenként

Megnevezés		Észak-magyarországi Regionális Főigazgatóság			
		Borsod-A.-Z.	Heves	Nógrád	Összesen
1.	Bevallók száma összesen (fő)	276 759	132 550	81 236	490 545
2.	Ebből: Önbevallók száma (fő)*	231 462	113 120	66 762	411 344
3.	Önbevallók aránya (%)	83,63	85,34	82,18	83,85
4.	Munkáltatóval elszámlók száma (fő)	45 297	19 430	14 474	79 201
5.	Összevonás alá eső jövedelmet vallók száma (fő)	263 273	125 256	77 970	466 499
6.	Összevonás alá eső jövedelem (millió Ft)	441 396	227 116	124 167	792 678
7.	Ebből: Munkaviszonyból származó (millió Ft)	406 362	208 426	114 274	729 062
8.	Önálló tevékenységből származó (millió Ft)	14 257	8 718	4 373	27 348
9.	Ebből: mezőgazdasági őstermelői tevékenységből (millió Ft)	716	493	93	1 302
10.	Egyéb tevékenységből származó (millió Ft)	1 335	871	265	2 471
11.	Ebből: nyugdíjjövedelem (millió Ft)	n.a.	n.a.	n.a.	n.a.
12.	1 főre jutó összevonás alá eső jövedelem (ezer Ft/fő)	1 677	1 813	1 592	1 699
13.	Ebből: Munkaviszonyból származó (ezer Ft/fő)	1 700	1 856	1 626	1 729
14.	Önálló tevékenységből származó (ezer Ft/fő)	499	548	504	514
15.	Ebből: mezőgazdasági őstermelői tevékenységből (ezer Ft/fő)	935	994	736	938
16.	Egyéb tevékenységből származó (ezer Ft/fő)	241	280	146	236
17.	Ebből: nyugdíjjövedelem (ezer Ft/fő)	n.a.	n.a.	n.a.	n.a.
18.	Összevonás alá eső jövedelem sávok megoszlása				
19.	0–500 ezer Ft közötti arány (%)	2,69	2,14	2,70	2,53
20.	500–1000 ezer Ft közötti arány (%)	7,17	6,21	7,49	6,95
21.	1000–1500 ezer Ft közötti arány (%)	16,30	15,30	18,01	16,28
22.	1500–2000 ezer Ft közötti arány (%)	14,79	13,50	16,16	14,63
23.	2000–4000 ezer Ft közötti arány (%)	34,41	34,88	35,69	34,74
24.	4000 ezer Ft feletti arány (%)	24,65	27,97	19,94	24,86
25.	Összevont jövedelem (millió Ft)	441 396	227 116	124 167	792 678
26.	Összevont adóalapot csökkentő családi kedvezmény (millió Ft)	64 532	31 489	18 353	114 374
27.	Összevont adóalap adója (millió Ft)	64 132	33 510	17 833	115 475
28.	Adót csökkentő kedvezmények (millió Ft)	626	286	153	1 064
29.	Adókedvezmények adóhoz viszonyított aránya (%)	0,98	0,85	0,86	0,92
30.	Összevont jövedelmet terhelő adó (millió Ft)	63 535	33 239	17 687	114 462
31.	Adóterhelés (%)	14,39	14,64	14,24	14,44
32.	Elkülönülten adózó jövedelem (millió Ft)	17 212	9 703	4 409	31 324
33.	Elkülönülten adózó jövedelem adója (millió Ft)	3 180	1 836	854	5 869
34.	Összes jövedelem (millió Ft)	458 608	236 819	128 576	824 003
35.	Fizetendő adó (millió Ft)	66 748	35 099	18 546	120 393
36.	Adót fizetők száma (fő)	243 649	118 306	72 443	434 398
37.	1 adófizetőre jutó fizetendő adó (ezer Ft/fő)	274	297	256	277

\* A benyújtott önbevallások száma tartalmazza az ún. egyszerűsített bevallásokat, a 2011. évtől kezdődően pedig az adónyilatkozatokat is.

## A személyi jövedelemadózás kiemelt adatai 2012. évben régióként és megyénként

Megnevezés		Észak-alföldi Regionális Főigazgatóság			
		Hajdú-Bihar	Jász-N.Sz.	Szabolcs-Sz.-B.	Összesen
1.	Bevallók száma összesen (fő)	233 093	167 234	231 191	631 518
2.	Ebből: Önbevallók száma (fő)*	199 410	142 422	205 860	547 692
3.	Önbevallók aránya (%)	85,55	85,16	89,04	86,73
4.	Munkáltatóval elszámlók száma (fő)	33 683	24 812	25 331	83 826
5.	Összevonás alá eső jövedelmet vallók száma (fő)	218 437	158 349	215 638	592 424
6.	Összevonás alá eső jövedelem (millió Ft)	364 812	258 755	321 412	944 979
7.	Ebből: Munkaviszonyból származó (millió Ft)	328 104	237 512	293 424	859 040
8.	Önálló tevékenységből származó (millió Ft)	17 306	9 553	13 215	40 074
9.	Ebből: mezőgazdasági őstermelői tevékenységből (millió Ft)	1 818	1 018	1 191	4 027
10.	Egyéb tevékenységből származó (millió Ft)	1 635	936	873	3 444
11.	Ebből: nyugdíjjövedelem (millió Ft)	n.a.	n.a.	n.a.	n.a.
12.	1 főre jutó összevonás alá eső jövedelem (ezer Ft/fő)	1 670	1 634	1 491	1 595
13.	Ebből: Munkaviszonyból származó (ezer Ft/fő)	1 701	1 654	1 511	1 619
14.	Önálló tevékenységből származó (ezer Ft/fő)	585	532	532	553
15.	Ebből: mezőgazdasági őstermelői tevékenységből (ezer Ft/fő)	950	881	785	878
16.	Egyéb tevékenységből származó (ezer Ft/fő)	209	122	183	170
17.	Ebből: nyugdíjjövedelem (ezer Ft/fő)	n.a.	n.a.	n.a.	n.a.
18.	Összevonás alá eső jövedelem sávok megoszlása				
19.	0–500 ezer Ft közötti arány (%)	2,48	2,46	3,17	2,71
20.	500–1000 ezer Ft közötti arány (%)	7,05	7,70	9,59	8,09
21.	1000–1500 ezer Ft közötti arány (%)	18,19	17,97	19,49	18,57
22.	1500–2000 ezer Ft közötti arány (%)	14,41	16,22	16,30	15,55
23.	2000–4000 ezer Ft közötti arány (%)	33,51	34,08	33,13	33,54
24.	4000 ezer Ft feletti arány (%)	24,36	21,57	18,32	21,54
25.	Összevont jövedelem (millió Ft)	364 812	258 755	321 412	944 979
26.	Összevont adóalapot csökkentő családi kedvezmény (millió Ft)	57 730	38 179	55 528	151 437
27.	Összevont adóalap adója (millió Ft)	52 267	37 286	44 707	134 260
28.	Adót csökkentő kedvezmények (millió Ft)	492	432	508	1 433
29.	Adókedvezmények adóhoz viszonyított aránya (%)	0,94	1,16	1,14	1,07
30.	Összevont jövedelmet terhelő adó (millió Ft)	51 799	36 873	44 217	132 889
31.	Adóterhelés (%)	14,20	14,25	13,76	14,06
32.	Elkülönülten adózó jövedelem (millió Ft)	25 078	15 836	20 243	61 156
33.	Elkülönülten adózó jövedelem adója (millió Ft)	4 592	2 877	3 791	11 260
34.	Összes jövedelem (millió Ft)	389 890	274 591	341 655	1 006 136
35.	Fizetendő adó (millió Ft)	56 421	39 766	48 035	144 222
36.	Adót fizetők száma (fő)	203 085	147 642	195 636	546 363
37.	1 adófizetőre jutó fizetendő adó (ezer Ft/fő)	278	269	246	264

\*A benyújtott önbevallások száma tartalmazza az ún. egyszerűsített bevallásokat, a 2011. évtől kezdődően pedig az adónyilatkozatokat is.

## A személyi jövedelemadózás kiemelt adatai 2012. évben régióként és megyéenként

Megnevezés		Dél-alföldi Regionális Főigazgatóság			
		Bács-Kiskun	Békés	Csongrád	Összesen
1.	Bevallók száma összesen (fő)	222 199	157 964	177 496	557 659
2.	Ebből: Önbevallók száma (fő)*	190 795	138 029	149 442	478 266
3.	Önbevallók aránya (%)	85,87	87,38	84,19	85,76
4.	Munkáltatóval elszámlók száma (fő)	31 404	19 935	28 054	79 393
5.	Összevonás alá eső jövedelmet vallók száma (fő)	204 629	145 943	165 521	516 093
6.	Összevonás alá eső jövedelem (millió Ft)	339 585	226 513	288 135	854 233
7.	Ebből: Munkaviszonyból származó (millió Ft)	308 204	206 255	261 640	776 100
8.	Önálló tevékenységből származó (millió Ft)	15 317	10 633	12 858	38 808
9.	Ebből: mezőgazdasági őstermelői tevékenységből (millió Ft)	1 212	1 620	658	3 490
10.	Egyéb tevékenységből származó (millió Ft)	993	554	1 307	2 854
11.	Ebből: nyugdíjjövedelem (millió Ft)	n.a.	n.a.	n.a.	n.a.
12.	1 főre jutó összevonás alá eső jövedelem (ezer Ft/fő)	1 660	1 552	1 741	1 655
13.	Ebből: Munkaviszonyból származó (ezer Ft/fő)	1 698	1 574	1 777	1 688
14.	Önálló tevékenységből származó (ezer Ft/fő)	600	561	562	576
15.	Ebből: mezőgazdasági őstermelői tevékenységből (ezer Ft/fő)	636	802	822	739
16.	Egyéb tevékenységből származó (ezer Ft/fő)	174	190	251	206
17.	Ebből: nyugdíjjövedelem (ezer Ft/fő)	n.a.	n.a.	n.a.	n.a.
18.	Összevonás alá eső jövedelem sávós megoszlása				
19.	0–500 ezer Ft közötti arány (%)	2,43	2,83	2,24	2,47
20.	500–1000 ezer Ft közötti arány (%)	7,15	8,39	6,26	7,18
21.	1000–1500 ezer Ft közötti arány (%)	19,15	19,20	16,83	18,38
22.	1500–2000 ezer Ft közötti arány (%)	15,06	16,66	15,09	15,49
23.	2000–4000 ezer Ft közötti arány (%)	33,15	33,78	33,96	33,59
24.	4000 ezer Ft feletti arány (%)	23,07	19,14	25,63	22,89
25.	Összevont jövedelem (millió Ft)	339 585	226 513	288 135	854 233
26.	Összevont adóalapot csökkentő családi kedvezmény (millió Ft)	53 294	35 250	44 651	133 195
27.	Összevont adóalap adója (millió Ft)	48 663	32 157	41 547	122 366
28.	Adót csökkentő kedvezmények (millió Ft)	457	417	369	1 244
29.	Adókedvezmények adóhoz viszonyított aránya (%)	0,94	1,30	0,89	1,02
30.	Összevont jövedelmet terhelő adó (millió Ft)	48 224	31 760	41 197	121 180
31.	Adóterhelés (%)	14,20	14,02	14,30	14,19
32.	Elkülönülten adózó jövedelem (millió Ft)	24 498	11 589	16 346	52 433
33.	Elkülönülten adózó jövedelem adója (millió Ft)	4 428	2 311	2 993	9 732
34.	Összes jövedelem (millió Ft)	364 084	238 102	304 480	906 666
35.	Fizetendő adó (millió Ft)	52 679	34 086	44 213	130 977
36.	Adót fizetők száma (fő)	191 572	136 913	156 897	485 382
37.	1 adófizetőre jutó fizetendő adó (ezer Ft/fő)	275	249	282	270

\* A benyújtott önbevallások száma tartalmazza az ún. egyszerűsített bevallásokat, a 2011. évtől kezdődően pedig az adónyilatkozatokat is.

## A személyi jövedelemadózás kiemelt adatai 2012. évben régióként és megyénként

Megnevezés		Nyugat-dunántúli Regionális Főigazgatóság			
		Győr-M.-S.	Vas	Zala	Összesen
1.	Bevallók száma összesen (fő)	214 566	123 726	131 057	469 349
2.	Ebből: Önbevallók száma (fő)*	189 156	107 268	115 813	412 237
3.	Önbevallók aránya (%)	88,16	86,70	88,37	87,83
4.	Munkáltatóval elszámolók száma (fő)	25 410	16 458	15 244	57 112
5.	Összevonás alá eső jövedelmet vallók száma (fő)	197 212	115 828	124 265	437 305
6.	Összevonás alá eső jövedelem (millió Ft)	394 488	214 531	212 500	821 518
7.	Ebből: Munkaviszonyból származó (millió Ft)	360 385	197 482	192 215	750 081
8.	Önálló tevékenységből származó (millió Ft)	16 346	8 431	9 283	34 060
9.	Ebből: mezőgazdasági őstermelői tevékenységből (millió Ft)	877	550	593	2 020
10.	Egyéb tevékenységből származó (millió Ft)	1 115	676	758	2 548
11.	Ebből: nyugdíjjövedelem (millió Ft)	n.a.	n.a.	n.a.	n.a.
12.	1 főre jutó összevonás alá eső jövedelem (ezer Ft/fő)	2 000	1 852	1 710	1 879
13.	Ebből: Munkaviszonyból származó (ezer Ft/fő)	2 064	1 903	1 744	1 930
14.	Önálló tevékenységből származó (ezer Ft/fő)	629	549	547	584
15.	Ebből: mezőgazdasági őstermelői tevékenységből (ezer Ft/fő)	875	1 207	1 064	1 002
16.	Egyéb tevékenységből származó (ezer Ft/fő)	230	191	185	204
17.	Ebből: nyugdíjjövedelem (ezer Ft/fő)	n.a.	n.a.	n.a.	n.a.
18.	Összevonás alá eső jövedelem sávós megoszlása				
19.	0–500 ezer Ft közötti arány (%)	1,68	1,79	2,17	1,83
20.	500–1000 ezer Ft közötti arány (%)	4,58	4,93	6,10	5,07
21.	1000–1500 ezer Ft közötti arány (%)	13,65	15,46	18,28	15,32
22.	1500–2000 ezer Ft közötti arány (%)	13,06	15,54	16,99	14,72
23.	2000–4000 ezer Ft közötti arány (%)	34,73	37,82	32,88	35,06
24.	4000 ezer Ft feletti arány (%)	32,30	24,46	23,59	28,00
25.	Összevont jövedelem (millió Ft)	394 488	214 531	212 500	821 518
26.	Összevont adóalapot csökkentő családi kedvezmény (millió Ft)	54 699	29 944	29 096	113 740
27.	Összevont adóalap adója (millió Ft)	58 725	31 419	31 107	121 250
28.	Adót csökkentő kedvezmények (millió Ft)	446	310	287	1 043
29.	Adókedvezmények adóhoz viszonyított aránya (%)	0,76	0,99	0,92	0,86
30.	Összevont jövedelmet terhelő adó (millió Ft)	58 290	31 141	30 832	120 264
31.	Adóterhelés (%)	14,78	14,52	14,51	14,64
32.	Elkülönülten adózó jövedelem (millió Ft)	29 466	13 597	13 642	56 704
33.	Elkülönülten adózó jövedelem adója (millió Ft)	5 404	2 472	2 597	10 473
34.	Összes jövedelem (millió Ft)	423 954	228 127	226 141	878 222
35.	Fizetendő adó (millió Ft)	63 726	33 632	33 460	130 818
36.	Adót fizetők száma (fő)	188 978	110 539	118 858	418 375
37.	1 adófizetőre jutó fizetendő adó (ezer Ft/fő)	337	304	282	313

\*A benyújtott önbevallások száma tartalmazza az ún. egyszerűsített bevallásokat, a 2011. évtől kezdődően pedig az adónyilatkozatokat is.

## A személyi jövedelemadózás kiemelt adatai 2012. évben régióként és megyéenként

Megnevezés		Közép-dunántúli Regionális Főigazgatóság			
		Fejér	Komárom-E.	Veszprém	Összesen
1.	Bevallók száma összesen (fő)	199 092	144 870	166 202	510 164
2.	Ebből: Önbevallók száma (fő)*	168 809	124 246	144 660	437 715
3.	Önbevallók aránya (%)	84,79	85,76	87,04	85,80
4.	Munkáltatóval elszámlálók száma (fő)	30 283	20 624	21 542	72 449
5.	Összevonás alá eső jövedelmet vallók száma (fő)	190 600	139 631	157 974	488 205
6.	Összevonás alá eső jövedelem (millió Ft)	383 153	281 086	278 882	943 121
7.	Ebből: Munkaviszonyból származó (millió Ft)	353 943	259 092	253 493	866 527
8.	Önálló tevékenységből származó (millió Ft)	12 241	8 420	11 956	32 617
9.	Ebből: mezőgazdasági őstermelői tevékenységből (millió Ft)	752	255	363	1 371
10.	Egyéb tevékenységből származó (millió Ft)	1 876	927	870	3 673
11.	Ebből: nyugdíjjövedelem (millió Ft)	n.a.	n.a.	n.a.	n.a.
12.	1 főre jutó összevonás alá eső jövedelem (ezer Ft/fő)	2 010	2 013	1 765	1 932
13.	Ebből: Munkaviszonyból származó (ezer Ft/fő)	2 081	2 036	1 798	1 977
14.	Önálló tevékenységből származó (ezer Ft/fő)	557	575	592	574
15.	Ebből: mezőgazdasági őstermelői tevékenységből (ezer Ft/fő)	878	736	929	860
16.	Egyéb tevékenységből származó (ezer Ft/fő)	182	205	184	188
17.	Ebből: nyugdíjjövedelem (ezer Ft/fő)	n.a.	n.a.	n.a.	n.a.
18.	Összevonás alá eső jövedelem sávós megoszlása				
19.	0–500 ezer Ft közötti arány (%)	1,78	1,62	2,07	1,82
20.	500–1000 ezer Ft közötti arány (%)	4,47	4,57	5,64	4,84
21.	1000–1500 ezer Ft közötti arány (%)	12,92	12,67	16,91	14,02
22.	1500–2000 ezer Ft közötti arány (%)	13,04	12,73	16,80	14,06
23.	2000–4000 ezer Ft közötti arány (%)	35,04	38,69	33,73	35,74
24.	4000 ezer Ft feletti arány (%)	32,76	29,73	24,86	29,52
25.	Összevont jövedelem (millió Ft)	383 153	281 086	278 882	943 121
26.	Összevont adóalapot csökkentő családi kedvezmény (millió Ft)	53 293	39 136	41 406	133 834
27.	Összevont adóalap adója (millió Ft)	57 133	41 659	40 448	139 240
28.	Adót csökkentő kedvezmények (millió Ft)	490	350	427	1 268
29.	Adókedvezmények adóhoz viszonyított aránya (%)	0,86	0,84	1,06	0,91
30.	Összevont jövedelmet terhelő adó (millió Ft)	56 688	41 319	40 033	138 040
31.	Adóterhelés (%)	14,80	14,70	14,35	14,64
32.	Elkülönülten adózó jövedelem (millió Ft)	18 567	14 221	15 668	48 456
33.	Elkülönülten adózó jövedelem adója (millió Ft)	3 392	2 558	2 897	8 847
34.	Összes jövedelem (millió Ft)	401 721	295 307	294 550	991 577
35.	Fizetendő adó (millió Ft)	60 109	43 896	42 949	146 954
36.	Adót fizetők száma (fő)	180 635	132 822	150 266	463 723
37.	1 adófizetőre jutó fizetendő adó (ezer Ft/fő)	333	330	286	317

\* A benyújtott önbevallások száma tartalmazza az ún. egyszerűsített bevallásokat, a 2011. évtől kezdődően pedig az adónyilatkozatokat is.

## A személyi jövedelemadózás kiemelt adatai 2012. évben régióként és megyénként

Megnevezés		Dél-dunántúli Regionális Főigazgatóság			
		Baranya	Somogy	Tolna	Összesen
1.	Bevallók száma összesen (fő)	161 314	134 585	99 413	395 312
2.	Ebből: Önbevallók száma (fő)*	138 660	114 872	85 662	339 194
3.	Önbevallók aránya (%)	85,96	85,35	86,17	85,80
4.	Munkáltatóval elszámlók száma (fő)	22 654	19 713	13 751	56 118
5.	Összevonás alá eső jövedelmet vallók száma (fő)	153 211	125 775	92 710	371 696
6.	Összevonás alá eső jövedelem (millió Ft)	258 517	196 705	168 520	623 742
7.	Ebből: Munkaviszonyból származó (millió Ft)	232 166	177 119	153 932	563 217
8.	Önálló tevékenységből származó (millió Ft)	11 144	9 516	6 778	27 438
9.	Ebből: mezőgazdasági őstermelői tevékenységből (millió Ft)	841	713	530	2 084
10.	Egyéb tevékenységből származó (millió Ft)	1 340	650	958	2 948
11.	Ebből: nyugdíjjövedelem (millió Ft)	n.a.	n.a.	n.a.	n.a.
12.	1 főre jutó összevonás alá eső jövedelem (ezer Ft/fő)	1 687	1 564	1 818	1 678
13.	Ebből: Munkaviszonyból származó (ezer Ft/fő)	1 722	1 607	1 867	1 720
14.	Önálló tevékenységből származó (ezer Ft/fő)	520	494	556	519
15.	Ebből: mezőgazdasági őstermelői tevékenységből (ezer Ft/fő)	1 010	895	736	887
16.	Egyéb tevékenységből származó (ezer Ft/fő)	365	167	231	252
17.	Ebből: nyugdíjjövedelem (ezer Ft/fő)	n.a.	n.a.	n.a.	n.a.
18.	Összevonás alá eső jövedelem sávok megoszlása				
19.	0–500 ezer Ft közötti arány (%)	2,45	2,96	2,09	2,51
20.	500–1000 ezer Ft közötti arány (%)	7,43	7,46	5,99	7,05
21.	1000–1500 ezer Ft közötti arány (%)	16,96	19,43	16,68	17,66
22.	1500–2000 ezer Ft közötti arány (%)	14,20	16,33	13,92	14,80
23.	2000–4000 ezer Ft közötti arány (%)	32,98	32,42	31,02	32,27
24.	4000 ezer Ft feletti arány (%)	25,97	21,41	30,31	25,70
25.	Összevont jövedelem (millió Ft)	258 517	196 705	168 520	623 742
26.	Összevont adóalapot csökkentő családi kedvezmény (millió Ft)	39 227	29 726	23 943	92 896
27.	Összevont adóalap adója (millió Ft)	37 419	28 235	24 876	90 531
28.	Adót csökkentő kedvezmények (millió Ft)	420	268	267	956
29.	Adókedvezmények adóhoz viszonyított aránya (%)	1,12	0,95	1,07	1,06
30.	Összevont jövedelmet terhelő adó (millió Ft)	37 018	27 976	24 621	89 615
31.	Adóterhelés (%)	14,32	14,22	14,61	14,37
32.	Elkülönülten adózó jövedelem (millió Ft)	14 388	12 020	9 213	35 621
33.	Elkülönülten adózó jövedelem adója (millió Ft)	2 635	2 284	1 690	6 609
34.	Összes jövedelem (millió Ft)	272 905	208 725	177 733	659 363
35.	Fizetendő adó (millió Ft)	39 677	30 281	26 320	96 278
36.	Adót fizetők száma (fő)	143 686	118 799	87 285	349 770
37.	1 adófizetőre jutó fizetendő adó (ezer Ft/fő)	276	255	302	275

\* A benyújtott önbevallások száma tartalmazza az ún. egyszerűsített bevallásokat, a 2011. évtől kezdődően pedig az adónyilatkozatokat is.

## A személyi jövedelemadózás kiemelt adatai 2012. évben régióként és megyéenként

Megnevezés		Kiemelt Adó és Vám Főigazgatóság	Országos összesen	Ebből	
				fővárosi székhelyű igazgatóságok	vidéki székhelyű igazgatóságok
1.	Bevallók száma összesen (fő)	135 897	4 463 820	1 409 273	3 054 547
2.	Ebből: Önbevallók száma (fő)*	87 488	3 760 118	1 133 670	2 626 448
3.	Önbevallók aránya (%)	64,38	84,24	80,44	85,98
4.	Munkáltatóval elszámolók száma (fő)	48 409	703 702	275 603	428 099
5.	Összevonás alá eső jövedelmet vallók száma (fő)	134 951	4 228 895	1 356 673	2 872 222
6.	Összevonás alá eső jövedelem (millió Ft)	464 002	8 427 361	3 447 088	4 980 272
7.	Ebből: Munkaviszonyból származó (millió Ft)	441 070	7 670 447	3 126 420	4 544 028
8.	Önálló tevékenységből származó (millió Ft)	5 301	319 187	118 842	200 345
9.	Ebből: mezőgazdasági őstermelői tevékenységből (millió Ft)	82	15 254	960	14 294
10.	Egyéb tevékenységből származó (millió Ft)	2 457	36 179	18 240	17 939
11.	Ebből: nyugdíjjövedelem (millió Ft)	n.a.	n.a.	n.a.	n.a.
12.	1 főre jutó összevonás alá eső jövedelem (ezer Ft/fő)	3 438	1 993	2 541	1 734
13.	Ebből: Munkaviszonyból származó (ezer Ft/fő)	3 341	2 034	2 595	1 771
14.	Önálló tevékenységből származó (ezer Ft/fő)	389	594	673	555
15.	Ebből: mezőgazdasági őstermelői tevékenységből (ezer Ft/fő)	544	852	773	858
16.	Egyéb tevékenységből származó (ezer Ft/fő)	125	242	298	203
17.	Ebből: nyugdíjjövedelem (ezer Ft/fő)	n.a.	n.a.	n.a.	n.a.
18.	Összevonás alá eső jövedelem sávok megoszlása				
19.	0–500 ezer Ft közötti arány (%)	0,26	1,85	1,20	2,30
20.	500–1000 ezer Ft közötti arány (%)	0,77	5,28	3,51	6,51
21.	1000–1500 ezer Ft közötti arány (%)	1,95	13,76	9,56	16,66
22.	1500–2000 ezer Ft közötti arány (%)	6,08	12,51	9,08	14,88
23.	2000–4000 ezer Ft közötti arány (%)	42,15	32,08	28,94	34,25
24.	4000 ezer Ft feletti arány (%)	48,80	34,52	47,70	25,40
25.	Összevont jövedelem (millió Ft)	464 002	8 427 361	3 447 088	4 980 272
26.	Összevont adóalapot csökkentő családi kedvezmény (millió Ft)	62 239	1 151 071	411 596	739 475
27.	Összevont adóalap adója (millió Ft)	71 972	1 265 061	541 940	723 121
28.	Adót csökkentő kedvezmények (millió Ft)	335	10 123	3 115	7 008
29.	Adókedvezmények adóhoz viszonyított aránya (%)	0,47	0,80	0,57	0,97
30.	Összevont jövedelmet terhelő adó (millió Ft)	71 644	1 255 400	538 950	716 450
31.	Adóterhelés (%)	15,44	14,90	15,63	14,39
32.	Elkülönülten adózó jövedelem (millió Ft)	6 063	575 557	289 862	285 695
33.	Elkülönülten adózó jövedelem adója (millió Ft)	1 001	100 891	48 101	52 790
34.	Összes jövedelem (millió Ft)	470 065	9 002 918	3 736 951	5 265 967
35.	Fizetendő adó (millió Ft)	72 669	1 356 862	587 221	769 641
36.	Adót fizetők száma (fő)	130 294	4 000 162	1 302 151	2 698 011
37.	1 adófizetőre jutó fizetendő adó (ezer Ft/fő)	558	339	451	285

\*A benyújtott önbevallások száma tartalmazza az ún. egyszerűsített bevallásokat, a 2011. évtől kezdődően pedig az adónyilatkozatokat is.

## A legmagasabb jövedelmek 100-as toplistáinak kezdő és záró értékei 2011–2012. években

Megnevezés	2011. év	2012. év
Összevonás alá eső jövedelem (ezer Ft)		
1.	951 119	760 084
100.	142 457	143 469
Átlag	240 902	234 720
Elkülönülten adózó jövedelem (ezer Ft)		
1.	7 195 290	4 956 065
100.	305 300	318 881
Átlag	755 940	702 580
Összevonás alá eső + elkülönülten adózó jövedelem (ezer Ft)		
1.	7 199 190	4 959 665
100.	350 779	350 239
Átlag	796 341	731 795

## Az egyéni vállalkozói bevételek kiemelt adatai 2011–2012. években országosan

Megnevezés		2011. év	2012. év
<b>Tételes költségelszámolású bevallók</b>			
1.	Bevételek száma összesen (db)	248 340	238 050
2.	főállású	106 676	106 651
3.	mellékfoglalkozású	88 677	90 625
4.	nyugdíjas	52 568	38 897
5.	Egy vállalkozóra jutó árbevétel (ezer Ft/fő/év)	7 613	7 993
6.	foglalkozás jellege szerint		
	főállásúaknál	12 004	12 743
	mellékfoglalkozásúaknál	2 507	2 593
	nyugdíjasoknál	7 155	7 321
9.	tevékenység szerint		
	mező- és erdőgazdasági	17 753	20 672
	bányászati	23 318	16 650
	ipari	11 756	12 250
	építőipari	5 539	5 688
	kereskedelmi és vendéglátási	13 360	13 906
	szállítási, hírközlési	11 724	11 996
	szolgáltatási szakmákban	2 509	2 631
16.	Egy vállalkozóra jutó eredmény (ezer Ft/fő/év)	150	195
17.	eredményesség szerint		
	nyereségeseknél	606	683
	veszteségeseknél	-664	-632
19.	foglalkozás jellege szerint		
	főállásúaknál	165	242
	mellékfoglalkozásúaknál	106	134
	nyugdíjasoknál	198	211
22.	tevékenység szerint		
	mező- és erdőgazdasági	159	607
	bányászati	1 244	325
	ipari	340	340
	építőipari	121	145
	kereskedelmi és vendéglátási	-163	-207
	szállítási, hírközlési	241	317
	szolgáltatási szakmákban	294	343
29.	Egy főre jutó vállalkozói kivét (ezer Ft/fő/év)	906	999
30.	foglalkozás jellege szerint		
	főállásúaknál	990	1 069
	mellékfoglalkozásúaknál	447	446
	nyugdíjasoknál	724	869
33.	tevékenység szerint		
	mező- és erdőgazdasági	1 029	1 159
	bányászati	1 779	1 175
	ipari	1 014	1 105
	építőipari	866	937
	kereskedelmi és vendéglátási	882	959
	szállítási, hírközlési	973	1 061
	szolgáltatási szakmákban	886	991
40.	Foglalkoztatott alkalmazottak és segítő családtagok száma (fő)	109 847	110 724
<b>Általánadózást választott bevallók</b>			
1.	Bevételek száma összesen (db)	24 386	22 692
2.	összesből: építőiparos	4 533	3 896
3.	fuvarozó iparos	5 243	4 991
4.	egyéb szolgáltatást végző iparos	9 449	8 610
5.	magánkereskedő	1 780	1 630
6.	Egy főre jutó jövedelem összesen (ezer Ft/fő/év)	431	497
7.	összesből: építőiparosoknál	482	535
8.	fuvarozó iparosoknál	407	425
9.	egyéb szolgáltatást végző iparosoknál	265	278
10.	magánkereskedőknél	387	431

Megjegyzés: az adatok az adott év szabályozásának megfelelő tartalommal rendelkeznek.

## Az egyéni vállalkozói bevallások kiemelt adatai 2012. évben régiónként

Megnevezés		Közép- magyarországi	Észak- magyarországi	Észak-alföldi	Dél-alföldi
		Regionális Főigazgatóság			
<b>Tételes költségelszámolású bevallók</b>					
1.	Bevallások száma összesen (db)	55 271	26 693	36 406	35 240
2.	főállású	24 600	11 642	16 699	16 055
3.	mellékfoglalkozású	19 109	10 595	14 052	12 788
4.	nyugdíjas	11 164	4 277	5 352	6 159
5.	Egy vállalkozóra jutó árbevétel (ezer Ft/fő/év)	6 122	6 983	9 058	10 666
6.	foglalkozás jellege szerint				
	főállásúaknál	9 492	11 510	14 504	16 574
	mellékfoglalkozásúaknál	2 104	2 223	2 926	3 320
	nyugdíjasoknál	5 448	6 207	7 879	10 197
9.	tevékenység szerint				
	mező- és erdőgazdasági	16 154	16 870	22 173	23 804
	bányászati	81 469	620	6 728	5 168
	ipari	11 211	9 505	14 328	15 104
	építőipari	5 005	6 025	6 439	6 717
	kereskedelmi és vendéglátási	12 326	11 584	13 499	17 605
	szállítási, hírközlési	7 435	11 374	15 148	18 253
	szolgáltatási szakmákban	2 797	2 318	2 698	2 710
16.	Egy vállalkozóra jutó eredmény (ezer Ft/fő/év)	194	138	231	125
17.	eredményesség szerint				
	nyereségeseknél	696	550	715	722
	vesztégeseknél	-613	-576	-667	-796
19.	foglalkozás jellege szerint				
	főállásúaknál	220	152	295	141
	mellékfoglalkozásúaknál	162	112	148	81
	nyugdíjasoknál	170	156	265	173
22.	tevékenység szerint				
	mező- és erdőgazdasági	363	516	879	392
	bányászati	2 792	27	100	32
	ipari	134	328	394	357
	építőipari	75	157	224	94
	kereskedelmi és vendéglátási	-298	-212	-206	-260
	szállítási, hírközlési	158	251	455	530
	szolgáltatási szakmákban	405	266	364	251
29.	Egy főre jutó vállalkozói kivét (ezer Ft/fő/év)	1 005	943	974	1 024
30.	foglalkozás jellege szerint				
	főállásúaknál	1 085	990	1 037	1 094
	mellékfoglalkozásúaknál	465	407	412	440
	nyugdíjasoknál	885	919	838	885
33.	tevékenység szerint				
	mező- és erdőgazdasági	1 184	1 066	1 139	1 179
	bányászati	1 893	0	0	1 047
	ipari	1 133	1 105	1 100	1 072
	építőipari	945	891	914	931
	kereskedelmi és vendéglátási	972	885	909	1 001
	szállítási, hírközlési	1 009	1 007	1 052	1 097
	szolgáltatási szakmákban	1 004	947	977	1 009
40.	Foglalkoztatott alkalmazottak és segítő cs.tagok sz. (fő)	18 660	11 844	18 955	22 922
<b>Átalányadózást választott bevallók</b>					
1.	Bevallások száma összesen (db)	8 417	1 574	2 047	2 467
2.	összesből: építőiparos	785	216	265	533
3.	fuvarozó iparos	2 960	260	371	408
4.	egyéb szolgáltatást végző iparos	2 899	635	874	959
5.	magánkereskedő	505	136	187	211
6.	Egy főre jutó jövedelem összesen (ezer Ft/fő/év)	522	505	465	458
7.	összesből: építőiparosoknál	572	530	570	560
8.	fuvarozó iparosoknál	460	368	341	358
9.	egyéb szolgáltatást végző iparosoknál	300	231	235	257
10.	magánkereskedőknél	405	453	439	380

Megjegyzés: az adatok az adott év szabályozásának megfelelő tartalommal rendelkeznek.

## Az egyéni vállalkozói bevallások kiemelt adatai 2012. évben régiónként

Megnevezés		Nyugat- dunántúli	Közép- dunántúli	Dél- dunántúli	Kiemelt Adó és Vám Fő- igazgatóság	Országos összesen
		Regionális Főigazgatóság				
<b>Tételes költségelszámolású bevallók</b>						
1.	Bevallások száma összesen (db)	29 163	27 490	24 515	3 272	238 050
2.	főállású	13 693	12 330	11 549	83	106 651
3.	mellékfoglalkozású	11 312	10 779	8 853	3 137	90 625
4.	nyugdíjas	3 862	4 125	3 909	49	38 897
5.	Egy vállalkozóra jutó árbevétel (ezer Ft/fő/év)	9 013	7 711	7 769	1 808	7 993
6.	foglalkozás jellege szerint	14 278	12 297	11 721	2 660	12 743
7.	főállásúaknál	3 110	2 376	2 383	1 796	2 593
8.	mellékfoglalkozásúaknál	7 558	7 576	8 127	1 211	7 321
9.	nyugdíjasoknál	26 383	17 603	16 902	4 284	20 672
10.	tevékenység	20 878	21 764	1 854	600	16 650
11.	szakmai	14 156	11 487	9 706	2 225	12 250
12.	jellege	6 410	5 013	4 912	1 682	5 688
13.	szerint	15 515	13 444	13 783	3 630	13 906
14.	kereskedelmi és vendéglátási	12 566	14 032	10 327	2 006	11 996
15.	szállítási, hírközlési	2 734	2 479	2 614	1 153	2 631
16.	szolgáltatási szakmákban	296	238	156	80	195
17.	Egy vállalkozóra jutó eredmény (ezer Ft/fő/év)	775	672	650	278	683
18.	eredményesség szerint	-581	-555	-633	-235	-632
19.	nyereségeseknél	411	343	136	118	242
20.	veszteségeseknél	170	154	105	79	134
21.	foglalkozás jellege szerint	282	152	372	116	211
22.	főállásúaknál	951	716	339	106	607
23.	tevékenység	509	-592	-714	0	325
24.	szakmai	481	608	225	243	340
25.	jellege	243	135	120	84	145
26.	szerint	-104	-100	-188	-184	-207
27.	kereskedelmi és vendéglátási	381	451	127	36	317
28.	szállítási, hírközlési	397	319	347	137	343
29.	szolgáltatási szakmákban	1 053	1 034	952	526	999
30.	Egy főre jutó vállalkozói kivét (ezer Ft/fő/év)	1 123	1 101	1 026	756	1 069
31.	foglalkozás jellege szerint	495	458	427	386	446
32.	főállásúaknál	839	941	739	658	869
33.	mellékfoglalkozásúaknál	1 147	1 256	1 149	468	1 159
34.	tevékenység	1 320	1 133	1 134	100	1 175
35.	szakmai	1 171	1 127	991	316	1 105
36.	jellege	1 018	947	878	470	937
37.	szerint	1 028	1 005	917	485	959
38.	kereskedelmi és vendéglátási	1 153	1 156	996	427	1 061
39.	szállítási, hírközlési	1 024	1 006	948	562	991
40.	szolgáltatási szakmákban	14 686	12 268	11 005	384	110 724
<b>Átalányadózást választott bevallók</b>						
1.	Bevallások száma összesen (db)	3 590	2 616	1 975	6	22 692
2.	összesből: építőiparos	933	716	446	2	3 896
3.	fuvarozó iparos	378	252	361	1	4 991
4.	egyéb szolgáltatást végző iparos	1 538	1 023	682	0	8 610
5.	magánkereskedő	246	206	139	0	1 630
6.	Egy főre jutó jövedelem összesen (ezer Ft/fő/év)	509	487	461	654	497
7.	összesből: építőiparosoknál	530	506	477	18	535
8.	fuvarozó iparosoknál	407	457	336	29	425
9.	egyéb szolgáltatást végző iparosoknál	300	290	245	0	278
10.	magánkereskedőknél	506	480	370	0	431

Megjegyzés: az adatok az adott év szabályozásának megfelelő tartalommal rendelkeznek.

## Az általános forgalmi adó fontosabb adatai 2012–2013. években országosan

Megnevezés	2012. év	2013. év
Bevallások száma (db)	2 914 851	2 929 627
<b>Fizetendő adóalapot terhelő általános forgalmi adó (adatok: millió Ft-ban)</b>		
1. Határon túli értékesítés*	24 069 428	25 591 041
2. Belföldi értékesítés	57 882 355	58 715 371
3. Belföldi értékesítést terhelő adó	13 261 997	13 565 497
4. ebből: – adólevonással járó adómentes belföldi értékesítés	3 717 679	4 394 244
5. ebből: – fordított adózás szabályai szerint adózó értékesítés**	3 452 489	4 071 574
6. – fordított adózás szabályai szerint adózó értékesítés adója	925 158	1 095 428
7. – 5%-os kulcs alá tartozó értékesítés	2 196 429	2 240 528
8. – 5%-os kulcs alá tartozó értékesítés adója	109 821	112 025
9. – 18%-os kulcs alá tartozó értékesítés	1 540 127	1 617 955
10. – 18%-os kulcs alá tartozó értékesítés adója	277 221	291 230
11. – 27%-os kulcs alá tartozó értékesítés	42 868 161	44 653 852
12. – 27%-os kulcs alá tartozó értékesítés adója	11 574 388	12 056 581
13. – közérdekű vagy egyéb speciális jellegre adómentes értékesítés	5 990 550	5 712 455
14. – egyéb értékesítés	1 569 408	96 336
15. – egyéb értékesítés adója	375 409	10 233
16. Külföldi szolgáltatás igénybevételének összege***	4 053 003	4 622 969
17. Külföldi szolgáltatás igénybevételének adója	1 075 115	1 230 771
18. Fizetendő adó alapja	109 513 988	113 908 977
19. ebből: közösségi termékbeszerzés	14 158 124	15 336 195
20. termékimport	5 784 821	5 322 670
21. Fizetendő adó alapját terhelő adó	19 568 941	20 234 264
22. ebből: közösségi termékbeszerzés adója	3 647 007	3 935 068
23. termékimport adója	1 553 856	1 436 386
<b>Beszerzést terhelő általános forgalmi adó (adatok: millió Ft-ban)</b>		
1. Belföldön beszerzett termék vagy igénybevett szolgáltatás	44 354 004	47 183 587
2. Belföldön beszerzett termék vagy igénybevett szolgáltatás adója	11 427 932	12 130 129
3. ebből: tárgyi eszköz-beszerzés	1 725 733	1 966 615
4. tárgyi eszköz-beszerzésének adója	434 974	516 371
5. Határon túlról történő termékbeszerzés****	20 442 255	21 055 831
6. Határon túlról történő termék beszerzésének adója	5 400 297	5 570 245
7. Mezőgazdasági kompenzációs felár alapja	295 617	298 592
8. Mezőgazdasági kompenzációs felár adója	33 462	33 676
9. Saját vállalkozáson belül végzett beruházás	108 681	109 447
10. Saját vállalkozáson belül végzett beruházás adója	29 017	29 446
11. Egyéb	1 861 265	130 890
12. Egyéb sor adója	401 445	18 035
13. Összes beszerzés	67 062 161	68 778 349
14. Összes beszerzés adója	17 292 244	17 781 532
<b>Számított mutatók (adatok százalékban)</b>		
1. Fizetendő adó alapjának átlagos adókulcsa	17,87	17,76
2. Belföldi értékesítés átlagos adókulcsa	22,91	23,10
3. Összes beszerzés átlagos adókulcsa	25,79	25,85
4. Határon túli beszerzés utáni áfa az összes beszerzés utáni áfa arányában	31,23	31,33

\* A határon túli értékesítések magukba foglalják a harmadik országos és a közösségi termékértékesítéseket.

\*\* 2012. július 1-től bővült a fordított adózás szerint adózás köre a gabona, olajosmag és fehérjenövény szektorral

\*\*\* Magába foglalja a közösségi és harmadik országbeli adóalanytól igénybevett szolgáltatást, valamint a vezetékes földgázcsővezeték-hálózaton keresztüli gázértékesítést, villamosenergia-értékesítést, illetve fel- vagy összeszerelés tárgyát képező termékbeszerzést.

\*\*\*\* E sor magába foglalja a harmadik országból és a közösség országaiból történő beszerzéseket

## Az általános forgalmi adó 2013. évi fontosabb adatai régióként és megyénként

Megnevezés		Közép-magyarországi Regionális Főigazgatóság				
		Észak-Bp.	Kelet-Bp.	Dél-Bp.	Pest	Összesen
<b>Fizetendő adóalapot terhelő általános forgalmi adó (adatok: millió Ft-ban)</b>						
1.	Határon túli értékesítés*	571 614	392 424	425 431	584 911	1 974 380
2.	Belföldi értékesítés	4 300 434	3 446 655	3 806 124	3 668 150	15 221 362
3.	Belföldi értékesítést terhelő adó	997 558	815 525	868 409	899 254	3 580 745
4.	ebből: – adólevonással járó adómentes belföldi értékesítés	246 232	223 422	227 443	322 686	1 019 783
5.	ebből: – fordított adózás szabályai szerint adózó értékesítés**	287 048	151 338	147 267	230 654	816 308
6.	– fordított adózás szabályai szerint adózó értékesítés adója	76 519	40 630	39 621	62 121	218 891
7.	– 5%-os kulcs alá tartozó értékesítés	217 845	129 940	130 017	114 380	592 180
8.	– 5%-os kulcs alá tartozó értékesítés adója	10 892	6 497	6 501	5 719	29 609
9.	– 18%-os kulcs alá tartozó értékesítés	130 902	91 092	64 813	112 282	399 088
10.	– 18%-os kulcs alá tartozó értékesítés adója	23 562	16 396	11 666	20 210	71 835
11.	– 27%-os kulcs alá tartozó értékesítés	3 278 377	2 781 523	3 003 890	3 001 560	12 065 349
12.	– 27%-os kulcs alá tartozó értékesítés adója	885 161	751 009	811 049	810 419	3 257 638
13.	– közérdekű v. egyéb spec. jellegére adómentes értékesítés	411 447	210 598	376 060	109 523	1 107 628
14.	– egyéb értékesítés	15 632	10 081	3 901	7 719	37 334
15.	– egyéb értékesítés adója	1 424	992	428	785	2 773
16.	Külföldi szolgáltatás igénybevételének összege***	201 233	106 265	180 641	101 035	589 173
17.	Külföldi szolgáltatás igénybevételének adója	51 154	27 544	47 124	25 159	150 981
18.	Fizetendő adó alapja	6 053 749	4 580 430	5 249 438	5 318 279	21 201 895
19.	ebből: közösségi termékbeszerzés	666 372	466 270	638 647	687 837	2 459 126
20.	termékimport	9 225	13 188	47 898	38 714	109 025
21.	Fizetendő adó alapját terhelő adó	1 221 358	967 735	1 089 147	1 116 728	4 394 969
22.	ebből: közösségi termékbeszerzés adója	165 350	120 090	159 825	180 237	625 502
23.	termékimport adója	2 484	3 478	12 865	10 272	29 099
<b>Beszerzést terhelő általános forgalmi adó (adatok: millió Ft-ban)</b>						
1.	Belföldön beszerzett termék vagy igénybevett szolgáltatás	3 022 549	2 571 654	2 680 772	2 873 969	11 148 944
2.	Belföldön beszerzett termék vagy igénybevett szolgáltatás adója	752 418	650 899	684 803	715 662	2 803 782
3.	ebből: tárgyszerkező-beszerzés	107 042	63 679	79 685	105 232	355 638
4.	tárgyszerkező-beszerzésének adója	28 198	16 737	21 062	27 687	93 684
5.	Határon túlról történő termékbeszerzés****	723 558	505 374	710 685	794 729	2 734 346
6.	Határon túlról történő termék beszerzésének adója	183 214	133 901	182 562	210 346	710 023
7.	Mezőgazdasági kompenzációs felár alapja	4 104	4 140	5 604	16 552	30 400
8.	Mezőgazdasági kompenzációs felár adója	452	444	579	1 754	3 229
9.	Saját vállalkozáson belül végzett beruházás	1 774	1 383	1 466	3 087	7 709
10.	Saját vállalkozáson belül végzett beruházás adója	477	373	395	832	2 077
11.	Egyéb	13 904	9 014	5 691	6 293	34 902
12.	Egyéb sor adója	2 734	1 483	261	1 135	5 612
13.	Összes beszerzés	3 765 889	3 091 565	3 404 217	3 694 630	13 956 300
14.	Összes beszerzés adója	939 295	787 100	868 600	929 729	3 524 724
<b>Számított mutatók (adatok százalékban)</b>						
1.	Fizetendő adó alapjának átlagos adókulcsa	20,18	21,13	20,75	21,00	20,73
2.	Belföldi értékesítés átlagos adókulcsa	23,20	23,66	22,82	24,52	23,52
3.	Összes beszerzés átlagos adókulcsa	24,94	25,46	25,52	25,16	25,26
4.	Határon túli beszerzés utáni áfa az összes beszerzés utáni áfa arányában	19,51	17,01	21,02	22,62	20,14

\* A határon túli értékesítések magukba foglalják a harmadik országos és a közösségi termékértékesítéseket.

\*\* 2012. július 1-től bővült a fordított adózás szerint adózás köre a gabona, olajosmag és fehérrjenővény szektorral

\*\*\* Magába foglalja a közösségi és harmadik országbeli adóalanytól igénybevett szolgáltatást, valamint a vezetékes földgázszóvezeték-hálózaton keresztüli gázértékesítést, villamosenergia-értékesítést, illetve fel- vagy összeszerelés tárgyát képező termékbeszerzést.

\*\*\*\* E sor magába foglalja a harmadik országból és a közösség országaiból történő beszerzéseket

## Az általános forgalmi adó 2013. évi fontosabb adatai régióként és megyénként

Megnevezés	Észak-magyarországi Regionális Főigazgatóság			
	Borsod-A.-Z.	Heves	Nógrád	Összesen
<b>Fizetendő adóalapot terhelő általános forgalmi adó (adatok: millió Ft-ban)</b>				
1. Határon túli értékesítés*	1 175 905	421 871	95 159	1 692 935
2. Belföldi értékesítés	1 889 772	911 933	220 137	3 021 842
3. Belföldi értékesítést terhelő adó	473 176	231 472	53 571	758 220
4. ebből: – adólevonással járó adómentes belföldi értékesítés	136 126	63 333	19 290	218 748
5. ebből: – fordított adózás szabályai szerint adózó értékesítés**	122 843	54 381	14 821	192 045
6. – fordított adózás szabályai szerint adózó értékesítés adója	33 129	14 675	3 999	51 803
7. – 5%-os kulcs alá tartozó értékesítés	52 476	18 406	11 295	82 176
8. – 5%-os kulcs alá tartozó értékesítés adója	2 624	920	565	4 109
9. – 18%-os kulcs alá tartozó értékesítés	46 462	27 121	12 321	85 905
10. – 18%-os kulcs alá tartozó értékesítés adója	8 363	4 882	2 218	15 463
11. – 27%-os kulcs alá tartozó értékesítés	1 588 203	780 919	173 227	2 542 349
12. – 27%-os kulcs alá tartozó értékesítés adója	428 814	210 896	46 771	686 481
13. – közérdekű v. egyéb spec. jellegére adómentes értékesítés	59 900	20 913	3 813	84 625
14. – egyéb értékesítés	6 605	1 242	192	8 038
15. – egyéb értékesítés adója	246	99	19	364
16. Külföldi szolgáltatás igénybevételének összege***	77 776	43 287	8 230	129 294
17. Külföldi szolgáltatás igénybevételének adója	20 729	11 677	2 194	34 600
18. Fizetendő adó alapja	4 369 591	1 893 319	404 182	6 667 092
19. ebből: közösségi termékbeszerzés	503 385	410 971	61 629	975 985
20. termékimport	584 787	49 109	2 105	636 001
21. Fizetendő adó alapját terhelő adó	790 219	367 557	73 445	1 231 221
22. ebből: közösségi termékbeszerzés adója	134 256	110 673	16 608	261 537
23. termékimport adója	157 891	13 259	568	171 719
<b>Beszerzést terhelő általános forgalmi adó (adatok: millió Ft-ban)</b>				
1. Belföldön beszerzett termék vagy igénybevett szolgáltatás	1 909 599	651 135	194 082	2 754 817
2. Belföldön beszerzett termék vagy igénybevett szolgáltatás adója	500 187	169 442	49 538	719 168
3. ebből: tárgyszerkezet-beszerzés	82 607	47 532	12 117	142 255
4. tárgyszerkezet-beszerzésének adója	21 818	12 684	3 246	37 749
5. Határon túlról történő termékbeszerzés****	1 113 548	471 127	68 245	1 652 919
6. Határon túlról történő termék beszerzésének adója	300 250	127 177	18 348	445 775
7. Mezőgazdasági kompenzációs felár alapja	9 038	7 726	978	17 743
8. Mezőgazdasági kompenzációs felár adója	1 037	902	102	2 042
9. Saját vállalkozáson belül végzett beruházás	7 154	1 519	631	9 304
10. Saját vállalkozáson belül végzett beruházás adója	1 931	408	170	2 510
11. Egyéb	968	760	281	2 009
12. Egyéb sor adója	161	131	44	336
13. Összes beszerzés	3 040 307	1 132 267	264 219	4 436 793
14. Összes beszerzés adója	803 567	298 061	68 203	1 169 830
<b>Számított mutatók (adatok százalékban)</b>				
1. Fizetendő adó alapjának átlagos adókulcsa	18,08	19,41	18,17	18,47
2. Belföldi értékesítés átlagos adókulcsa	25,04	25,38	24,34	25,09
3. Összes beszerzés átlagos adókulcsa	26,43	26,32	25,81	26,37
4. Határon túli beszerzés utáni áfa az összes beszerzés utáni áfa arányában	37,36	42,67	26,90	38,11

\* A határon túli értékesítések magukba foglalják a harmadik országos és a közösségi termékértékesítéseket.

\*\* 2012. július 1-től bővült a fordított adózás szerint adózás köre a gabona, olajmag és fehérjenövény szektorral

\*\*\* Magába foglalja a közösségi és harmadik országbeli adóalanytól igénybevett szolgáltatást, valamint a vezetékes földgázcsővezeték-hálózaton keresztüli gázértékesítést, villamosenergia-értékesítést, illetve fel- vagy összeszerelés tárgyát képező termékbeszerzést.

\*\*\*\* E sor magába foglalja a harmadik országból és a közösség országaiból történő beszerzéseket

## Az általános forgalmi adó 2013. évi fontosabb adatai régióként és megyénként

Megnevezés		Észak-alföldi Regionális Főigazgatóság			
		Hajdú-Bihar	Jász-N.-Sz.	Szabolcs-Sz.-B.	Összesen
<b>Fizetendő adóalapot terhelő általános forgalmi adó (adatok: millió Ft-ban)</b>					
1.	Határon túli értékesítés*	535 187	946 950	497 887	1 980 024
2.	Belföldi értékesítés	2 167 251	1 113 613	1 209 097	4 489 961
3.	Belföldi értékesítést terhelő adó	549 239	278 391	294 181	1 121 811
4.	ebből: – adólevonással járó adómentes belföldi értékesítés	268 634	131 613	182 468	582 715
5.	ebből: – fordított adózás szabályai szerint adózó értékesítés**	274 060	100 661	157 363	532 084
6.	– fordított adózás szabályai szerint adózó értékesítés adója	73 053	27 066	42 192	142 311
7.	– 5%-os kulcs alá tartozó értékesítés	59 461	19 607	36 806	115 874
8.	– 5%-os kulcs alá tartozó értékesítés adója	2 973	980	1 840	5 794
9.	– 18%-os kulcs alá tartozó értékesítés	80 661	49 040	39 621	169 322
10.	– 18%-os kulcs alá tartozó értékesítés adója	14 519	8 827	7 132	30 478
11.	– 27%-os kulcs alá tartozó értékesítés	1 697 691	893 054	899 412	3 490 157
12.	– 27%-os kulcs alá tartozó értékesítés adója	458 377	241 124	242 841	942 342
13.	– közérdekű v. egyéb spec. jellegére adómentes értékesítés	58 286	17 628	48 077	123 991
14.	– egyéb értékesítés	2 517	2 672	2 712	7 902
15.	– egyéb értékesítés adója	317	394	176	886
16.	Külföldi szolgáltatás igénybevételének összege***	73 826	45 447	40 071	159 344
17.	Külföldi szolgáltatás igénybevételének adója	19 847	11 434	10 653	41 935
18.	Fizetendő adó alapja	3 428 346	2 969 082	2 230 878	8 628 306
19.	ebből: közösségi termékbeszerzés	260 362	363 091	239 305	862 758
20.	termékimport	90 358	393 750	84 985	569 093
21.	Fizetendő adó alapját terhelő adó	663 846	495 370	392 337	1 551 552
22.	ebből: közösségi termékbeszerzés adója	63 179	97 750	63 941	224 870
23.	termékimport adója	24 250	106 306	22 946	153 501
<b>Beszerzést terhelő általános forgalmi adó (adatok: millió Ft-ban)</b>					
1.	Belföldön beszerzett termék vagy igénybevett szolgáltatás	1 932 115	1 060 203	1 139 739	4 132 057
2.	Belföldön beszerzett termék vagy igénybevett szolgáltatás adója	506 268	277 773	295 640	1 079 681
3.	ebből: tárgyszerű beszerzés	92 521	67 467	94 315	254 303
4.	tárgyszerű beszerzésének adója	24 373	18 028	25 061	67 463
5.	Határon túlról történő termékbeszerzés****	342 231	783 962	340 918	1 467 110
6.	Határon túlról történő termék beszerzésének adója	91 738	211 511	91 996	395 246
7.	Mezőgazdasági kompenzációs felár alapja	37 067	12 651	31 333	81 050
8.	Mezőgazdasági kompenzációs felár adója	4 269	1 454	3 644	9 367
9.	Saját vállalkozáson belül végzett beruházás	12 503	4 913	1 593	19 009
10.	Saját vállalkozáson belül végzett beruházás adója	3 376	1 326	426	5 128
11.	Egyéb	2 154	1 289	1 356	4 798
12.	Egyéb sor adója	500	289	65	854
13.	Összes beszerzés	2 326 069	1 863 018	1 514 938	5 704 025
14.	Összes beszerzés adója	606 151	492 353	391 772	1 490 276
<b>Számított mutatók (adatok százalékban)</b>					
1.	Fizetendő adó alapjának átlagos adókulcsa	19,36	16,68	17,59	17,98
2.	Belföldi értékesítés átlagos adókulcsa	25,34	25,00	24,33	24,98
3.	Összes beszerzés átlagos adókulcsa	26,06	26,43	25,86	26,13
4.	Határon túli beszerzés utáni áfa az összes beszerzés utáni áfa arányában	15,13	42,96	23,48	26,52

\* A határon túli értékesítések magukba foglalják a harmadik országos és a közösségi termékértékesítéseket.

\*\* 2012. július 1-től bővült a fordított adózás szerint adózás köre a gabona, olajosmag és fűfűszernövény szektorral

\*\*\* Magába foglalja a közösségi és harmadik országbeli adóalanytól igénybevett szolgáltatást, valamint a vezetékes földgázszóvezeték-hálózaton keresztüli gázértékesítést, villamosenergia-értékesítést, illetve fel- vagy összeszerelés tárgyát képező termékbeszerzést.

\*\*\*\* E sor magába foglalja a harmadik országból és a közösség országaiból történő beszerzéseket

## Az általános forgalmi adó 2013. évi fontosabb adatai régióként és megyénként

Megnevezés	Dél-alföldi Regionális Főigazgatóság			
	Bács-Kiskun	Békés	Csongrád	Összesen
<b>Fizetendő adóalapot terhelő általános forgalmi adó (adatok: millió Ft-ban)</b>				
1. Határon túli értékesítés*	1 215 461	164 695	309 018	1 689 174
2. Belföldi értékesítés	1 949 798	747 661	1 680 596	4 378 055
3. Belföldi értékesítést terhelő adó	484 556	174 386	401 123	1 060 065
4. ebből: – adólevonással járó adómentes belföldi értékesítés	285 978	149 320	158 519	593 816
5. ebből: – fordított adózás szabályai szerint adózó értékesítés**	217 345	92 988	125 438	435 770
6. – fordított adózás szabályai szerint adózó értékesítés adója	58 636	25 054	33 732	117 423
7. – 5%-os kulcs alá tartozó értékesítés	38 076	22 003	55 738	115 817
8. – 5%-os kulcs alá tartozó értékesítés adója	1 904	1 100	2 787	5 791
9. – 18%-os kulcs alá tartozó értékesítés	65 844	33 376	62 121	161 341
10. – 18%-os kulcs alá tartozó értékesítés adója	11 852	6 008	11 182	29 041
11. – 27%-os kulcs alá tartozó értékesítés	1 525 050	526 292	1 306 813	3 358 156
12. – 27%-os kulcs alá tartozó értékesítés adója	411 763	142 099	352 839	906 701
13. – közérdekű v. egyéb spec. jellegére adómentes értékesítés	29 008	15 928	92 898	137 834
14. – egyéb értékesítés	5 842	742	4 507	11 091
15. – egyéb értékesítés adója	401	126	583	1 110
16. Külföldi szolgáltatás igénybevételének összege***	49 290	11 030	60 166	120 486
17. Külföldi szolgáltatás igénybevételének adója	13 241	2 950	16 106	32 297
18. Fizetendő adó alapja	4 143 700	1 102 921	2 340 555	7 587 176
19. ebből: közösségi termékbeszerzés	697 322	80 390	164 001	941 713
20. termékimport	14 892	2 048	588	17 529
21. Fizetendő adó alapját terhelő adó	689 225	200 431	461 262	1 350 918
22. ebből: közösségi termékbeszerzés adója	187 644	21 434	43 702	252 780
23. termékimport adója	4 021	553	159	4 733
<b>Beszerzést terhelő általános forgalmi adó (adatok: millió Ft-ban)</b>				
1. Belföldön beszerzett termék vagy igénybevett szolgáltatás	1 946 764	656 216	1 444 960	4 047 940
2. Belföldön beszerzett termék vagy igénybevett szolgáltatás adója	513 308	170 959	374 126	1 058 393
3. ebből: tárgyszerkezet-beszerzés	87 237	37 101	54 421	178 758
4. tárgyszerkezet-beszerzésének adója	22 921	9 855	14 529	47 305
5. Határon túlról történő termékbeszerzés****	740 983	86 496	183 598	1 011 077
6. Határon túlról történő termék beszerzésének adója	199 908	23 351	49 269	272 528
7. Mezőgazdasági kompenzációs felár alapja	38 937	31 680	17 000	87 616
8. Mezőgazdasági kompenzációs felár adója	4 401	3 638	1 912	9 950
9. Saját vállalkozáson belül végzett beruházás	4 527	3 029	2 794	10 350
10. Saját vállalkozáson belül végzett beruházás adója	1 210	817	754	2 781
11. Egyéb	5 709	591	4 526	10 827
12. Egyéb sor adója	1 353	84	1 129	2 566
13. Összes beszerzés	2 736 919	778 012	1 652 879	5 167 810
14. Összes beszerzés adója	720 179	198 848	427 190	1 346 218
<b>Számított mutatók (adatok százalékban)</b>				
1. Fizetendő adó alapjának átlagos adókulcsa	16,63	18,17	19,71	17,81
2. Belföldi értékesítés átlagos adókulcsa	24,85	23,32	23,87	24,21
3. Összes beszerzés átlagos adókulcsa	26,31	25,56	25,85	26,05
4. Határon túli beszerzés utáni áfa az összes beszerzés utáni áfa arányában	27,76	11,74	11,53	20,24

\* A határon túli értékesítések magukba foglalják a harmadik országos és a közösségi termékértékesítéseket.

\*\* 2012. július 1-től bővült a fordított adózás szerint adózás köre a gabona, olajosmag és fehérjenővény szektorral

\*\*\* Magába foglalja a közösségi és harmadik országbeli adóalanytól igénybevett szolgáltatást, valamint a vezetékes földgázcsővezeték-hálózaton keresztüli gázértékesítést, villamosenergia-értékesítést, illetve fel- vagy összeszerelés tárgyát képező termékbeszerzést.

\*\*\*\* E sor magába foglalja a harmadik országból és a közösség országaiból történő beszerzéseket

## Az általános forgalmi adó 2013. évi fontosabb adatai régióként és megyénként

Megnevezés	Nyugat-dunántúli Regionális Főigazgatóság			
	Győr-M.-S.	Vas	Zala	Összesen
<b>Fizetendő adóalapot terhelő általános forgalmi adó (adatok: millió Ft-ban)</b>				
1. Határon túli értékesítés*	2 528 899	695 140	171 913	3 395 952
2. Belföldi értékesítés	1 682 458	718 172	720 696	3 121 326
3. Belföldi értékesítést terhelő adó	427 286	169 746	168 622	765 655
4. ebből: – adólevonással járó adómentes belföldi értékesítés	215 823	97 331	126 958	440 111
5. ebből: – fordított adózás szabályai szerint adózó értékesítés**	221 936	60 938	83 125	366 000
6. – fordított adózás szabályai szerint adózó értékesítés adója	59 696	16 453	22 414	98 563
7. – 5%-os kulcs alá tartozó értékesítés	41 512	21 121	16 760	79 393
8. – 5%-os kulcs alá tartozó értékesítés adója	2 076	1 056	838	3 970
9. – 18%-os kulcs alá tartozó értékesítés	59 455	21 865	46 098	127 418
10. – 18%-os kulcs alá tartozó értékesítés adója	10 702	3 936	8 298	22 935
11. – 27%-os kulcs alá tartozó értékesítés	1 313 560	547 892	507 072	2 368 524
12. – 27%-os kulcs alá tartozó értékesítés adója	354 661	147 931	136 909	639 500
13. – közérdekű v. egyéb spec. jellegére adómentes értékesítés	49 870	28 364	22 501	100 735
14. – egyéb értékesítés	2 238	1 600	1 307	5 144
15. – egyéb értékesítés adója	152	371	164	687
16. Külföldi szolgáltatás igénybevételének összege***	453 037	99 907	22 841	575 785
17. Külföldi szolgáltatás igénybevételének adója	122 101	26 583	6 150	154 834
18. Fizetendő adó alapja	6 682 296	2 059 502	1 107 248	9 849 046
19. ebből: közösségi termékbeszerzés	1 713 800	420 736	80 068	2 214 604
20. termékimport	67 401	61 925	27 161	156 487
21. Fizetendő adó alapját terhelő adó	1 033 065	325 463	203 645	1 562 173
22. ebből: közösségi termékbeszerzés adója	461 494	111 737	21 148	594 379
23. termékimport adója	18 198	16 675	7 333	42 206
<b>Beszerezést terhelő általános forgalmi adó (adatok: millió Ft-ban)</b>				
1. Belföldön beszerzett termék vagy igénybevett szolgáltatás	2 097 180	726 620	602 214	3 426 014
2. Belföldön beszerzett termék vagy igénybevett szolgáltatás adója	553 425	189 666	156 461	899 552
3. ebből: tárgyszerkező-beszerezés	148 863	47 500	43 238	239 601
4. tárgyszerkező-beszerezésének adója	38 874	12 606	11 199	62 680
5. Határon túlról történő termékbeszerzés****	1 796 764	484 952	112 641	2 394 357
6. Határon túlról történő termék beszerzésének adója	484 897	130 815	30 005	645 718
7. Mezőgazdasági kompenzációs felár alapja	11 347	4 462	6 843	22 652
8. Mezőgazdasági kompenzációs felár adója	1 310	465	659	2 434
9. Saját vállalkozáson belül végzett beruházás	11 121	1 759	1 049	13 929
10. Saját vállalkozáson belül végzett beruházás adója	3 002	474	282	3 758
11. Egyéb	8 431	701	922	10 054
12. Egyéb sor adója	2 124	97	157	2 378
13. Összes beszerzés	3 924 843	1 218 494	723 669	5 867 005
14. Összes beszerzés adója	1 044 758	321 517	187 564	1 553 840
<b>Számított mutatók (adatok százalékban)</b>				
1. Fizetendő adó alapjának átlagos adókulcsa	15,46	15,80	18,39	15,86
2. Belföldi értékesítés átlagos adókulcsa	25,40	23,64	23,40	24,53
3. Összes beszerzés átlagos adókulcsa	26,62	26,39	25,92	26,48
4. Határon túli beszerzés utáni áfa az összes beszerzés utáni áfa arányában	46,41	40,69	16,00	41,56

\* A határon túli értékesítések magukba foglalják a harmadik országos és a közösségi termékértékesítéseket.

\*\* 2012. július 1-től bővült a fordított adózás szerint adózás köre a gabona, olajosmag és fehérjenövény szektorral

\*\*\* Magába foglalja a közösségi és harmadik országbeli adóalanytól igénybevett szolgáltatást, valamint a vezetékes földgázszóvezeték-hálózaton keresztüli gázértékesítést, villamosenergia-értékesítést, illetve fel- vagy összeszerelés tárgyát képező termékbeszerzést.

\*\*\*\* E sor magába foglalja a harmadik országból és a közösség országaiból történő beszerzéseket

## Az általános forgalmi adó 2013. évi fontosabb adatai régióként és megyénként

Megnevezés	Közép-dunántúli Regionális Főigazgatóság			
	Fejér	Komárom-E.	Veszprém	Összesen
<b>Fizetendő adóalapot terhelő általános forgalmi adó (adatok: millió Ft-ban)</b>				
1. Határon túli értékesítés*	1 332 617	1 747 387	622 669	3 702 673
2. Belföldi értékesítés	1 693 336	1 347 889	912 759	3 953 984
3. Belföldi értékesítést terhelő adó	434 556	348 035	226 081	1 008 672
4. ebből: – adólevonással járó adómentes belföldi értékesítés	180 829	129 381	72 041	382 251
5. ebből: – fordított adózás szabályai szerint adózó értékesítés**	206 593	155 331	65 441	427 364
6. – fordított adózás szabályai szerint adózó értékesítés adója	55 746	41 920	17 528	115 194
7. – 5%-os kulcs alá tartozó értékesítés	55 586	58 975	29 683	144 244
8. – 5%-os kulcs alá tartozó értékesítés adója	2 779	2 949	1 484	7 212
9. – 18%-os kulcs alá tartozó értékesítés	114 660	26 245	40 435	181 339
10. – 18%-os kulcs alá tartozó értékesítés adója	20 639	4 724	7 278	32 641
11. – 27%-os kulcs alá tartozó értékesítés	1 314 954	1 104 963	740 108	3 160 025
12. – 27%-os kulcs alá tartozó értékesítés adója	355 041	298 339	199 829	853 209
13. – közérdekű v. egyéb spec. jellegére adómentes értékesítés	23 867	27 079	29 417	80 363
14. – egyéb értékesítés	3 440	1 246	1 074	5 761
15. – egyéb értékesítés adója	351	102	-38	416
16. Külföldi szolgáltatás igénybevételének összege***	128 232	98 990	108 082	335 304
17. Külföldi szolgáltatás igénybevételének adója	32 347	26 635	28 949	87 930
18. Fizetendő adó alapja	4 348 454	5 164 734	2 110 812	11 623 999
19. ebből: közösségi termékbeszerzés	634 288	697 127	351 032	1 682 447
20. termékimport	337 271	1 111 608	42 660	1 491 539
21. Fizetendő adó alapját terhelő adó	731 451	860 175	346 222	1 937 849
22. ebből: közösségi termékbeszerzés adója	169 111	183 643	77 454	430 209
23. termékimport adója	91 063	300 118	11 518	402 699
<b>Beszerzést terhelő általános forgalmi adó (adatok: millió Ft-ban)</b>				
1. Belföldön beszerzett termék vagy igénybevett szolgáltatás	1 583 056	1 315 936	919 205	3 818 197
2. Belföldön beszerzett termék vagy igénybevett szolgáltatás adója	410 459	348 635	240 335	999 429
3. ebből: tárgyszerző-beszerzés	88 744	107 294	49 647	245 685
4. tárgyszerző-beszerzésének adója	23 320	26 949	12 814	63 082
5. Határon túlról történő termékbeszerzés****	984 854	1 837 736	345 456	3 168 046
6. Határon túlról történő termék beszerzésének adója	265 559	495 909	93 205	854 673
7. Mezőgazdasági kompenzációs felár alapja	10 464	6 516	4 839	21 819
8. Mezőgazdasági kompenzációs felár adója	1 213	741	529	2 482
9. Saját vállalkozáson belül végzett beruházás	11 929	3 633	3 005	18 568
10. Saját vállalkozáson belül végzett beruházás adója	3 220	980	810	5 011
11. Egyéb	3 534	1 893	1 320	6 747
12. Egyéb sor adója	802	341	129	1 272
13. Összes beszerzés	2 593 838	3 165 715	1 273 824	7 033 377
14. Összes beszerzés adója	681 253	846 606	335 008	1 862 867
<b>Számított mutatók (adatok százalékban)</b>				
1. Fizetendő adó alapjának átlagos adókulcsa	16,82	16,65	16,40	16,67
2. Belföldi értékesítés átlagos adókulcsa	25,66	25,82	24,77	25,51
3. Összes beszerzés átlagos adókulcsa	26,26	26,74	26,30	26,49
4. Határon túli beszerzés utáni áfa az összes beszerzés utáni áfa arányában	38,98	58,58	27,82	45,88

\* A határon túli értékesítések magukba foglalják a harmadik országos és a közösségi termékértékesítéseket.

\*\* 2012. július 1-től bővült a fordított adózás szerint adózás köre a gabona, olajosmag és fehérjenövény szektorral

\*\*\* Magába foglalja a közösségi és harmadik országbeli adóalanytól igénybevett szolgáltatást, valamint a vezetékes földgázcsővezeték-hálózaton keresztüli gázértékesítést, villamosenergia-értékesítést, illetve fel- vagy összeszerelés tárgyát képező termékbeszerzést.

\*\*\*\* E sor magába foglalja a harmadik országból és a közösség országaiból történő beszerzéseket

## Az általános forgalmi adó 2013. évi fontosabb adatai régióként és megyénként

Megnevezés	Dél-dunántúli Regionális Főigazgatóság			
	Baranya	Somogy	Tolna	Összesen
<b>Fizetendő adóalapot terhelő általános forgalmi adó (adatok: millió Ft-ban)</b>				
1. Határon túli értékesítés*	166 863	475 586	110 328	752 777
2. Belföldi értékesítés	927 291	766 163	725 478	2 418 932
3. Belföldi értékesítést terhelő adó	228 555	180 227	175 768	584 550
4. ebből: – adólevonással járó adómentes belföldi értékesítés	120 424	105 178	124 472	350 073
5. ebből: – fordított adózás szabályai szerint adózó értékesítés**	110 995	68 163	87 847	267 005
6. – fordított adózás szabályai szerint adózó értékesítés adója	29 957	18 391	23 694	72 042
7. – 5%-os kulcs alá tartozó értékesítés	36 134	19 772	12 424	68 331
8. – 5%-os kulcs alá tartozó értékesítés adója	1 807	989	621	3 417
9. – 18%-os kulcs alá tartozó értékesítés	37 542	43 424	44 576	125 543
10. – 18%-os kulcs alá tartozó értékesítés adója	6 758	7 816	8 024	22 598
11. – 27%-os kulcs alá tartozó értékesítés	703 030	566 379	530 813	1 800 221
12. – 27%-os kulcs alá tartozó értékesítés adója	189 818	152 922	143 319	486 059
13. – közérdekű v. egyéb spec. jellegére adómentes értékesítés	27 214	30 397	12 420	70 031
14. – egyéb értékesítés	2 948	1 013	772	4 733
15. – egyéb értékesítés adója	216	109	110	435
16. Külföldi szolgáltatás igénybevételének összege***	12 105	78 074	9 864	100 043
17. Külföldi szolgáltatás igénybevételének adója	3 042	21 070	2 624	26 736
18. Fizetendő adó alapja	1 328 210	1 875 077	1 000 428	4 203 714
19. ebből: közösségi termékbeszerzés	105 121	158 545	63 705	327 372
20. termékimport	1 708	324 620	–	326 328
21. Fizetendő adó alapját terhelő adó	261 167	332 277	196 297	789 742
22. ebből: közösségi termékbeszerzés adója	28 005	42 369	17 049	87 422
23. termékimport adója	461	87 567	–	88 029
<b>Beszerezést terhelő általános forgalmi adó (adatok: millió Ft-ban)</b>				
1. Belföldön beszerzett termék vagy igénybevett szolgáltatás	799 336	733 889	532 987	2 066 213
2. Belföldön beszerzett termék vagy igénybevett szolgáltatás adója	206 866	188 084	136 912	531 862
3. ebből: tárgyszerkezet-beszerezés	41 960	35 228	44 829	122 017
4. tárgyszerkezet-beszerezésének adója	11 070	9 364	11 910	32 343
5. Határon túlról történő termékbeszerzés****	113 647	491 675	101 937	707 259
6. Határon túlról történő termék beszerzésének adója	30 412	132 443	26 898	189 753
7. Mezőgazdasági kompenzációs felár alapja	7 362	11 508	9 059	27 929
8. Mezőgazdasági kompenzációs felár adója	854	1 222	1 045	3 121
9. Saját vállalkozáson belül végzett beruházás	2 892	1 691	1 369	5 952
10. Saját vállalkozáson belül végzett beruházás adója	711	456	369	1 536
11. Egyéb	1 424	1 442	982	3 849
12. Egyéb sor adója	302	284	214	801
13. Összes beszerzés	924 662	1 240 206	646 334	2 811 202
14. Összes beszerzés adója	239 145	322 489	165 439	727 072
<b>Számított mutatók (adatok százalékban)</b>				
1. Fizetendő adó alapjának átlagos adókulcsa	19,66	17,72	19,62	18,79
2. Belföldi értékesítés átlagos adókulcsa	24,65	23,52	24,23	24,17
3. Összes beszerzés átlagos adókulcsa	25,86	26,00	25,60	25,86
4. Határon túli beszerzés utáni áfa az összes beszerzés utáni áfa arányában	12,72	41,07	16,26	26,10

\* A határon túli értékesítések magukba foglalják a harmadik országos és a közösségi termékértékesítéseket.

\*\* 2012. július 1-től bővült a fordított adózás szerint adózás köre a gabona, olajosmag és fűszer- és élelmiszeripari szektorral.

\*\*\* Magába foglalja a közösségi és harmadik országbeli adóalanytól igénybevett szolgáltatást, valamint a vezetékes földgázszóvezeték-hálózaton keresztüli gázértékesítést, villamosenergia-értékesítést, illetve fel- vagy összeszerelés tárgyát képező termékbeszerzést.

\*\*\*\* E sor magába foglalja a harmadik országból és a közösség országaiból történő beszerzéseket.

## Az általános forgalmi adó 2013. évi fontosabb adatai régióként és megyénként

Megnevezés	Kiemelt Adó és Vám Főigazgatóság			Országos összesen
	Kiemelt Adózók Adóigazgatósága****	Különös Hatásköri szakterület	Összesen	
<b>Fizetendő adóalapot terhelő általános forgalmi adó (adatok: millió Ft-ban)</b>				
1. Határon túli értékesítés*	4 884 607	5 518 519	10 403 126	25 591 041
2. Belföldi értékesítés	20 361 727	1 748 182	22 109 909	58 715 371
3. Belföldi értékesítést terhelő adó	4 231 412	454 367	4 685 780	13 565 497
4. ebből: – adólevonással járó adómentes belföldi értékesítés	719 304	87 442	806 746	4 394 244
5. ebből: – fordított adózás szabályai szerint adózó értékesítés**	941 796	93 202	1 034 998	4 071 574
6. – fordított adózás szabályai szerint adózó értékesítés adója	254 053	25 148	279 202	1 095 428
7. – 5%-os kulcs alá tartozó értékesítés	983 872	58 640	1 042 512	2 240 528
8. – 5%-os kulcs alá tartozó értékesítés adója	49 194	2 932	52 126	112 025
9. – 18%-os kulcs alá tartozó értékesítés	364 052	3 947	367 999	1 617 955
10. – 18%-os kulcs alá tartozó értékesítés adója	65 529	711	66 240	291 230
11. – 27%-os kulcs alá tartozó értékesítés	14 294 209	1 574 861	15 869 070	44 653 852
12. – 27%-os kulcs alá tartozó értékesítés adója	3 859 437	425 212	4 284 649	12 056 581
13. – közérdekű v. egyéb spec. jellegére adómentes értékesítés	3 985 186	22 063	4 007 249	5 712 455
14. – egyéb értékesítés	15 104	1 229	16 333	96 336
15. – egyéb értékesítés adója	3 199	364	3 564	10 233
16. Külföldi szolgáltatás igénybevételének összege***	2 575 972	37 568	2 613 540	4 622 969
17. Külföldi szolgáltatás igénybevételének adója	691 495	9 960	701 456	1 230 771
18. Fizetendő adó alapja	34 299 500	9 848 249	44 147 749	113 908 977
19. ebből: közösségi termékbeszerzés	3 700 177	2 172 015	5 872 192	15 336 195
20. termékimport	1 742 644	274 025	2 016 669	5 322 670
21. Fizetendő adó alapját terhelő adó	6 324 746	1 091 094	7 415 840	20 234 264
22. ebből: közösségi termékbeszerzés adója	906 844	551 524	1 458 368	3 935 068
23. termékimport adója	470 444	73 956	544 400	1 436 386
<b>Beszerzést terhelő általános forgalmi adó (adatok: millió Ft-ban)</b>				
1. Belföldön beszerzett termék vagy igénybevett szolgáltatás	13 720 264	2 069 141	15 789 406	47 183 587
2. Belföldön beszerzett termék vagy igénybevett szolgáltatás adója	3 521 920	516 342	4 038 263	12 130 129
3. ebből: tárgyeszköz-beszerzés	423 171	5 187	428 358	1 966 615
4. tárgyeszköz-beszerzésének adója	110 916	1 149	112 065	516 371
5. Határon túlról történő termékbeszerzés****	5 421 043	2 499 673	7 920 716	21 055 831
6. Határon túlról történő termék beszerzésének adója	1 408 938	647 593	2 056 531	5 570 245
7. Mezőgazdasági kompenzációs felár alapja	9 285	98	9 383	298 592
8. Mezőgazdasági kompenzációs felár adója	1 041	10	1 051	33 676
9. Saját vállalkozáson belül végzett beruházás	24 228	399	24 627	109 447
10. Saját vállalkozáson belül végzett beruházás adója	6 538	108	6 645	29 446
11. Egyéb	40 703	17 003	57 706	130 890
12. Egyéb sor adója	1 500	2 716	4 216	18 035
13. Összes beszerzés	19 215 523	4 586 314	23 801 838	68 778 349
14. Összes beszerzés adója	4 939 936	1 166 769	6 106 705	17 781 532
<b>Számított mutatók (adatok százalékban)</b>				
1. Fizetendő adó alapjának átlagos adókulcsa	18,44	11,08	16,80	17,76
2. Belföldi értékesítés átlagos adókulcsa	20,78	25,99	21,19	23,10
3. Összes beszerzés átlagos adókulcsa	25,71	25,44	25,66	25,85
4. Határon túli beszerzés utáni áfa az összes beszerzés utáni áfa arányában	28,52	55,50	33,68	31,33

\* A határon túli értékesítések magukba foglalják a harmadik országos és a közösségi termékértékesítéseket.

\*\* 2012. július 1-től bővült a fordított adózás szerint adózás köre a gabona, olajosmag és fehérjenövény szektorral.

\*\*\* Magába foglalja a közösségi és harmadik országbeli adóalanytól igénybevett szolgáltatást, valamint a vezetékes földgázcsővezeték-hálózaton keresztüli gázértékesítést, villamosenergia-értékesítést, illetve fel- vagy összeszerelés tárgyát képező termékbeszerzést.

\*\*\*\* E sor magába foglalja a harmadik országból és a közösség országaiból történő beszerzéseket.

\*\*\*\*\* 2013. január 1-jétől megszűnt az országos KAIG, újra csak a Fővárosi és Pest megyei kiemelt adózók tartoznak alá. A többi kiemelt adózó visszakerült a területileg illetékes igazgatósághoz.

## A társasági adó 2011–2012. évi kiemelt adatai országosan – kettős könyvvitelt vezető vállalkozások összesen

Megnevezés	2011. év		2012. év	
	Összesen	SCV* nélkül	Összesen	SCV* nélkül
Feldolgozott bevallások száma (db) (0-s bevallások nélkül)	416 648	416 432	418 629	418 393
<b>Gazdálkodási adatok (adatok: millió Ft-ban)</b>				
1. Nettó árbevétel	76 905 769	76 898 323	77 516 350	77 220 450
2. Export árbevétel	24 745 133	24 743 751	25 511 522	25 227 010
3. Export árbevétel aránya (%)	32,18	32,18	32,91	32,67
4. Bevételek összesen	98 452 861	94 412 773	96 348 794	90 241 944
5. Költségek és ráfordítások összesen	97 129 284	91 967 170	93 173 034	87 100 742
6. Üzemi eredmény	3 115 625	3 128 574	3 411 557	3 427 217
7. Üzemi nyereség	5 653 215	5 650 907	5 648 231	5 639 827
8. Üzemi veszteség	-2 537 589	-2 522 333	-2 236 673	-2 212 610
9. Pénzügyi eredmény	1 010 409	-884 832	623 917	-419 191
10. Pénzügyi nyereség	4 237 661	2 157 765	2 958 002	1 822 446
11. Pénzügyi veszteség	-3 227 252	-3 042 597	-2 334 084	-2 241 637
12. Rendkívüli eredmény	-2 802 458	201 860	-859 715	133 175
13. Rendkívüli nyereség	433 017	428 407	1 393 942	581 030
14. Rendkívüli veszteség	-3 235 475	-226 546	-2 253 658	-447 854
15. Adózás előtti eredmény	1 296 584	2 418 610	3 176 518	3 141 960
16. Adózás előtti nyereség	6 421 469	5 943 207	7 356 808	5 495 952
17. Adózás előtti veszteség	-5 124 885	-3 524 597	-4 180 289	-2 353 992
18. Bevételek arányos eredmény (15. : 4. sor x 100) (%)	1,32	2,56	3,30	3,48
19. Adózás előtti eredményt csökkentő tételek	9 344 198	7 519 631	9 715 456	8 056 184
20. Adózás előtti eredményt növelő tételek	9 878 557	5 603 642	7 439 502	5 275 952
21. Számított adó alapja	927 017	1 046 279	638 915	810 202
22. Számított adó	454 546	451 634	441 806	438 574
23. Igénybe vett adókedvezmények	146 167	146 158	99 463	99 463
24. Adófizetési kötelezettség	305 562	302 659	338 639	335 409
25. Fizetett osztalék	2 136 202	2 003 455	3 566 697	3 019 265
26. Adóterhelés százaléka	9,47	9,44	10,48	10,46
27. Mérleg szerinti eredmény	-1 490 087	-220 256	319 066	744 219
28. Mérleg szerinti nyereség	3 590 032	3 259 426	4 495 847	3 094 541
29. Mérleg szerinti veszteség	-5 080 120	-3 479 683	-4 176 781	-2 350 321
<b>Tulajdonosi adatok (adatok: százalékban)</b>				
1. Állami tulajdoni hányad	4,62	5,29	4,71	6,65
2. Önkormányzati tulajdoni hányad	3,29	3,76	3,11	4,39
3. Belföldi magánszemély tulajdoni hányad	8,76	10,02	9,42	13,28
4. Belföldi társasági tulajdoni hányad	18,38	20,30	24,30	26,42
5. MRP tulajdoni hányad	0,00	0,00	0,00	0,00
6. Külföldi tulajdoni hányad	63,51	58,98	57,14	47,40
7. Egyéb tulajdoni hányad	1,45	1,66	1,32	1,86
<b>Mérlegadatok (adatok: millió Ft-ban)</b>				
1. Mérlegfőösszeg	165 624 798	137 961 629	159 802 677	124 055 852
2. Jegyzett tőke	17 601 877	15 375 677	18 415 078	13 051 307
3. Saját tőke	68 549 417	48 085 975	69 495 100	42 247 994
4. Céltartalék	3 336 800	3 336 725	3 083 445	3 083 304
5. Átlagos statisztikai létszám (fő)	2 275 720	2 275 563	2 299 878	2 299 750

\* Speciális célú vállalat.

## A társasági adó 2011–2012. évi kiemelt adatai országosan – kettős könyvvitelt vezető vállalkozások pénzügyintézetek nélkül összesen

Megnevezés	2011. év		2012. év	
	Összesen	SCV* nélkül	Összesen	SCV* nélkül
Feldolgozott bevallások száma (db) (0-s bevallások nélkül)	405 582	405 571	407 437	407 423
<b>Gazdálkodási adatok (adatok: millió Ft-ban)</b>				
1. Nettó árbevétel	72 465 342	72 465 300	73 284 694	73 283 725
2. Export árbevétel	24 408 994	24 408 994	25 155 580	25 154 881
3. Export árbevétel aránya (%)	33,68	33,68	34,33	34,33
4. Bevételek összesen	80 781 490	80 780 531	83 591 313	83 451 037
5. Költségek és ráfordítások összesen	78 604 721	78 602 714	82 272 355	80 420 150
6. Üzemi eredmény	2 705 942	2 707 716	2 645 020	2 659 260
7. Üzemi nyereség	4 464 812	4 464 811	4 215 776	4 214 900
8. Üzemi veszteség	-1 758 869	-1 757 094	-1 570 756	-1 555 640
9. Pénzügyi eredmény	-770 546	-771 290	183 791	182 803
10. Pénzügyi nyereség	1 131 938	1 131 192	1 256 471	1 255 481
11. Pénzügyi veszteség	-1 902 485	-1 902 483	-1 072 679	-1 072 678
12. Rendkívüli eredmény	241 372	241 390	-1 509 853	188 823
13. Rendkívüli nyereség	391 434	391 434	557 056	557 035
14. Rendkívüli veszteség	-150 061	-150 043	-2 066 909	-368 211
15. Adózás előtti eredmény	2 149 936	2 150 983	1 320 069	3 031 999
16. Adózás előtti nyereség	4 840 869	4 840 679	4 868 339	4 866 925
17. Adózás előtti veszteség	-2 690 933	-2 689 695	-3 548 269	-1 834 925
18. Bevételek arányos eredmény (15. : 4. sor x 100)(%)	2,66	2,66	1,58	3,63
19. Adózás előtti eredményt csökkentő tételek	6 333 616	6 333 510	7 416 341	7 415 535
20. Adózás előtti eredményt növelő tételek	4 986 046	4 985 460	6 651 897	4 940 249
21. Számított adó alapja	1 391 056	1 391 266	1 019 630	1 019 200
22. Számított adó	407 709	407 700	400 353	400 268
23. Igénybevelt adókedvezmények	135 268	135 268	89 366	89 365
24. Adófizetési kötelezettség	269 654	269 645	307 291	307 207
25. Fizetett osztalék	1 763 293	1 763 193	2 757 512	2 757 512
26. Adóterhelés százaléka	9,19	9,19	10,37	10,37
27. Mérleg szerinti eredmény	50 914	52 071	-701 627	1 010 335
28. Mérleg szerinti nyereség	2 722 527	2 722 445	2 843 844	2 842 512
29. Mérleg szerinti veszteség	-2 671 612	-2 670 374	-3 545 472	-1 832 177
<b>Tulajdonosi adatok (adatok: százalékban)</b>				
1. Állami tulajdoni hányad	4,56	4,56	4,81	5,04
2. Önkormányzati tulajdoni hányad	4,78	4,78	4,34	4,55
3. Belföldi magánszemély tulajdoni hányad	13,74	13,75	14,44	15,14
4. Belföldi társasági tulajdoni hányad	26,02	26,03	28,89	30,28
5. MRP tulajdoni hányad	0,00	0,00	0,00	0,00
6. Külföldi tulajdoni hányad	49,27	49,27	46,01	43,42
7. Egyéb tulajdoni hányad	1,62	1,62	1,51	1,58
<b>Mérlegadatok (adatok: millió Ft-ban)</b>				
1. Mérlegfőösszeg	85 821 440	84 918 923	84 045 115	82 463 248
2. Jegyzett tőke	10 380 501	10 380 219	10 956 117	10 454 306
3. Saját tőke	35 019 484	34 547 762	36 616 301	35 053 647
4. Céltartalék	1 204 530	1 204 530	1 045 975	1 045 975
5. Átlagos statisztikai létszám (fő)	2 197 901	2 197 899	2 222 481	2 222 475

\* Speciális célú vállalat.

## A társasági adó 2011–2012. évi kiemelt adatai országosan – kettős könyvvitelt vezető pénzügyi vállalkozások összesen

Megnevezés		2011. év összesen	2012. év összesen
Feldolgozott bevallások száma (db) (0-s bevallások nélkül)		11 066	11 192
<b>Gazdálkodási adatok (adatok: millió Ft-ban)</b>			
1.	Összes bevétel	17 671 371	12 757 481
2.	ebből: kamatbevétel	808 639	813 968
3.	Összes költség és ráfordítás	18 524 563	10 900 679
4.	ebből: kamat	1 155 702	1 224 531
5.	Adózás előtti eredmény	–853 351	1 856 448
6.	Adózás előtti nyereség	1 580 600	2 488 469
7.	Adózás előtti veszteség	–2 433 952	–632 020
8.	Bevételarányos eredmény (6. : 1. sor x 100) (%)	8,94	19,51
9.	Adófizetési kötelezettség	35 908	31 348
10.	Fizetett osztalék	372 908	809 184
11.	Mérleg szerinti eredmény	–1 541 001	1 020 694
12.	Mérleg szerinti nyereség	867 505	1 652 002
13.	Mérleg szerinti veszteség	–2 408 507	–631 308
<b>Tulajdonosi adatok (adatok: százalékban)</b>			
1.	Állami tulajdoni hányad	4,70	4,58
2.	Önkormányzati tulajdoni hányad	1,14	1,30
3.	Belföldi magánszemély tulajdoni hányad	1,58	2,04
4.	Belföldi társasági tulajdoni hányad	7,39	17,56
5.	MRP tulajdoni hányad	0,00	0,00
6.	Külföldi tulajdoni hányad	83,98	73,49
7.	Egyéb tulajdoni hányad	1,21	1,05
<b>Mérlegadatok (adatok: millió Ft-ban)</b>			
1.	Mérlegfőösszeg	79 803 358	75 757 562
2.	Jegyzett tőke	7 221 376	7 458 961
3.	Saját tőke	33 529 932	32 878 799
4.	Céltartalék	2 132 269	2 037 469
5.	Átlagos statisztikai létszám (fő)	77 819	77 397

## A társasági adó 2012. évi kiemelt adatai régiónként és igazgatóságoként – kettős könyvvitelt vezető pénzügyintézet nélküli vállalkozások (SCV nélkül)

Megnevezés	Közép-magyarországi Regionális Adó Főigazgatóság				
	Észak-budapesti	Kelet-budapesti	Dél-budapesti	Pest megyei	Összesen
Feldolgozott bevallások száma (db) (0-s bevallások nélkül)	50 280	51 282	46 900	58 997	207 459
<b>Gazdálkodási adatok (adatok: millió Ft-ban)</b>					
1. Nettó árbevétel	4 377 325	3 394 563	3 857 770	4 206 232	15 835 891
2. Export árbevétel	828 580	516 660	695 336	1 029 129	3 069 707
3. Export árbevétel aránya (%)	18,93	15,22	18,02	24,47	19,38
4. Bevételek összesen	5 635 625	3 738 769	4 996 691	4 934 458	19 305 544
5. Költségek és ráfordítások összesen	5 173 779	3 678 804	4 522 347	4 674 767	18 049 699
6. Üzemi eredmény	105 785	56 107	201 071	212 869	575 833
7. Üzemi nyereség	335 691	225 896	337 068	320 087	1 218 743
8. Üzemi veszteség	-229 906	-169 788	-135 996	-107 218	-642 910
9. Pénzügyi eredmény	145 973	-2 885	273 077	42 321	458 487
10. Pénzügyi nyereség	279 431	67 096	376 474	100 748	823 750
11. Pénzügyi veszteség	-133 457	-69 981	-103 396	-58 427	-365 262
12. Rendkívüli eredmény	210 087	6 742	193	4 500	221 524
13. Rendkívüli nyereség	237 261	16 254	17 447	15 320	286 284
14. Rendkívüli veszteség	-27 174	-9 512	-17 253	-10 820	-64 760
15. Adózás előtti eredmény	460 566	60 358	474 598	259 702	1 255 224
16. Adózás előtti nyereség	753 993	251 814	664 598	375 651	2 046 058
17. Adózás előtti veszteség	-293 427	-191 455	-190 000	-115 949	-790 833
18. Bevételek arányos eredmény (15. : 4. sor x 100) (%)	8,17	1,61	9,50	5,26	6,50
19. Adózás előtti eredményt csökkentő tételek	776 868	279 007	759 258	546 873	2 362 008
20. Adózás előtti eredményt növelő tételek	371 571	251 912	321 402	535 200	1 480 086
21. Számított adó alapja	180 313	112 996	161 116	156 430	610 857
22. Számított adó	37 553	18 007	27 182	20 688	103 432
23. Igénybevett adókedvezmények	2 960	2 134	6 002	2 432	13 529
24. Adófizetési kötelezettség	33 049	15 718	20 920	18 196	87 885
25. Fizetett osztalék	417 684	64 033	143 407	121 151	746 276
26. Adóterhelés százaléka	10,44	8,91	8,68	9,40	9,48
27. Mérleg szerinti eredmény	5 318	-28 979	300 456	121 374	398 169
28. Mérleg szerinti nyereség	296 891	160 827	490 860	236 095	1 184 675
29. Mérleg szerinti veszteség	-291 573	-189 806	-190 403	-114 721	-786 505
<b>Tulajdonosi adatok (adatok: százalékban)</b>					
1. Állami tulajdoni hányad	5,65	2,46	2,20	0,58	2,86
2. Önkormányzati tulajdoni hányad	0,79	1,00	1,25	1,62	1,17
3. Belföldi magánszemély tulajdoni hányad	16,60	23,42	16,64	20,53	18,79
4. Belföldi társasági tulajdoni hányad	35,87	29,03	59,64	6,79	32,68
5. MRP tulajdoni hányad	0,00	0,00	0,00	0,00	0,00
6. Külföldi tulajdoni hányad	35,69	42,75	19,98	70,26	42,47
7. Egyéb tulajdoni hányad	5,40	1,34	0,29	0,22	2,02
<b>Mérlegadatok (adatok: millió Ft-ban)</b>					
1. Mérlegfőösszeg	12 444 577	4 477 389	5 456 061	5 351 408	27 729 436
2. Jegyzett tőke	1 036 433	534 690	842 515	929 679	3 343 318
3. Saját tőke	3 714 873	1 289 474	2 470 490	2 686 787	10 161 626
4. Céltartalék	64 130	22 465	47 635	21 238	155 469
5. Átlagos statisztikai létszám (fő)	168 958	163 680	159 488	192 935	685 061

## A társasági adó 2012. évi kiemelt adatai régióként és igazgatóságoként – kettős könyvvitelt vezető pénzintézet nélküli vállalkozások (SCV nélkül)

Megnevezés	Észak-magyarországi Regionális Adó Főigazgatóság			
	Borsod-A.-Z.	Heves	Nógrád	Összesen
Feldolgozott bevallások száma (db) (0-s bevallások nélkül)	16 373	8 300	3 701	28 374
<b>Gazdálkodási adatok (adatok: millió Ft-ban)</b>				
1. Nettó árbevétel	2 998 425	1 202 964	258 701	4 460 091
2. Export árbevétel	1 257 091	597 303	87 699	1 942 095
3. Export árbevétel aránya (%)	41,93	49,65	33,90	43,54
4. Bevételek összesen	3 337 822	1 312 173	290 018	4 940 014
5. Költségek és ráfordítások összesen	3 221 334	1 260 464	280 152	4 761 952
6. Üzemi eredmény	29 339	50 516	6 804	86 660
7. Üzemi nyereség	101 981	67 509	12 678	182 169
8. Üzemi veszteség	-72 642	-16 992	-5 874	-95 509
9. Pénzügyi eredmény	-21 448	-1 956	-1 078	-24 483
10. Pénzügyi nyereség	14 615	6 374	1 916	22 905
11. Pénzügyi veszteség	-36 063	-8 330	-2 994	-47 389
12. Rendkívüli eredmény	108 596	3 148	4 140	115 885
13. Rendkívüli nyereség	111 287	3 929	4 382	119 599
14. Rendkívüli veszteség	-2 691	-780	-242	-3 713
15. Adózás előtti eredmény	116 265	51 817	9 942	178 025
16. Adózás előtti nyereség	179 765	70 212	15 582	265 560
17. Adózás előtti veszteség	-63 499	-18 395	-5 640	-87 534
18. Bevételek arányos eredmény (15. : 4. sor x 100) (%)	3,48	3,95	3,43	3,60
19. Adózás előtti eredményt csökkentő tételek	274 038	73 944	20 661	368 644
20. Adózás előtti eredményt növelő tételek	167 887	65 899	16 413	250 200
21. Számított adó alapja	26 682	54 622	8 320	89 625
22. Számított adó	10 630	9 194	1 199	21 024
23. Igénybe vett adókedvezmények	1 345	1 513	342	3 201
24. Adófizetési kötelezettség	9 255	7 653	851	17 760
25. Fizetett osztalék	27 216	31 718	2 059	60 993
26. Adóterhelés százaléka	11,03	12,23	7,79	11,28
27. Mérleg szerinti eredmény	79 120	11 897	6 849	97 867
28. Mérleg szerinti nyereség	142 517	30 324	12 427	185 269
29. Mérleg szerinti veszteség	-63 397	-18 426	-5 577	-87 401
<b>Tulajdonosi adatok (adatok: százalékban)</b>				
1. Állami tulajdoni hányad	6,98	4,55	18,23	6,99
2. Önkormányzati tulajdoni hányad	4,67	2,66	4,72	4,26
3. Belföldi magánszemély tulajdoni hányad	14,94	23,00	29,77	17,29
4. Belföldi társasági tulajdoni hányad	45,90	21,56	11,41	39,28
5. MRP tulajdoni hányad	0,00	0,00	0,00	0,00
6. Külföldi tulajdoni hányad	27,21	47,75	34,99	31,82
7. Egyéb tulajdoni hányad	0,29	0,48	0,88	0,36
<b>Mérlegadatok (adatok: millió Ft-ban)</b>				
1. Mérlegfőösszeg	2 686 580	914 896	241 689	3 843 167
2. Jegyzett tőke	399 676	110 612	24 623	534 912
3. Saját tőke	1 118 744	436 838	101 064	1 656 647
4. Céltartalék	18 286	26 520	2 171	46 978
5. Átlagos statisztikai létszám (fő)	95 263	47 672	17 735	160 670

## A társasági adó 2012. évi kiemelt adatai régióként és igazgatóságoként – kettős könyvvitelt vezető pénzintézet nélküli vállalkozások (SCV nélkül)

Megnevezés	Észak-alföldi Regionális Adó Főigazgatóság			
	Hajdú-Bihar	Jász-N.-Sz.	Szabolcs-Sz.-B.	Összesen
Feldolgozott bevallások száma (db) (0-s bevallások nélkül)	16 627	8 557	12 072	37 256
<b>Gazdálkodási adatok (adatok: millió Ft-ban)</b>				
1. Nettó árbevétel	2 514 460	2 031 475	1 598 582	6 144 518
2. Export árbevétel	575 292	1 121 920	568 492	2 265 705
3. Export árbevétel aránya (%)	22,88	55,23	35,56	36,87
4. Bevételek összesen	2 882 276	2 198 123	1 726 085	6 806 486
5. Költségek és ráfordítások összesen	2 916 613	2 119 871	1 654 050	6 690 535
6. Üzemi eredmény	30 514	82 962	76 749	190 226
7. Üzemi nyereség	137 857	99 579	96 248	333 684
8. Üzemi veszteség	-107 343	-16 616	-19 498	-143 458
9. Pénzügyi eredmény	-72 282	-5 707	-7 500	-85 489
10. Pénzügyi nyereség	18 653	5 181	8 596	32 430
11. Pénzügyi veszteség	-90 935	-10 888	-16 096	-117 920
12. Rendkívüli eredmény	7 431	996	2 785	11 214
13. Rendkívüli nyereség	11 160	2 590	6 129	19 880
14. Rendkívüli veszteség	-3 728	-1 593	-3 343	-8 665
15. Adózás előtti eredmény	-34 284	78 259	72 082	116 057
16. Adózás előtti nyereség	135 535	96 563	93 174	325 274
17. Adózás előtti veszteség	-169 820	-18 304	-21 091	-209 216
18. Bevételek arányos eredmény (15. : 4. sor x 100) (%)	-1,19	3,56	4,18	1,71
19. Adózás előtti eredményt csökkentő tételek	210 932	84 618	86 551	382 102
20. Adózás előtti eredményt növelő tételek	181 441	75 450	72 953	329 846
21. Számított adó alapja	-44 587	79 842	69 731	104 986
22. Számított adó	10 441	12 378	10 003	32 824
23. Igénybe vett adókedvezmények	2 570	4 030	3 320	9 921
24. Adófizetési kötelezettség	7 830	8 219	6 630	22 681
25. Fizetett osztalék	29 554	13 386	34 643	77 584
26. Adóterhelés százaléka	8,71	9,63	8,35	8,91
27. Mérleg szerinti eredmény	-77 279	55 660	31 182	9 563
28. Mérleg szerinti nyereség	92 820	74 046	52 397	219 263
29. Mérleg szerinti veszteség	-170 099	-18 386	-21 214	-209 700
<b>Tulajdonosi adatok (adatok: százalékban)</b>				
1. Állami tulajdoni hányad	1,05	4,04	6,50	2,95
2. Önkormányzati tulajdoni hányad	7,07	5,60	6,99	6,77
3. Belföldi magánszemély tulajdoni hányad	17,65	25,47	21,64	20,11
4. Belföldi társasági tulajdoni hányad	61,13	16,37	13,39	40,97
5. MRP tulajdoni hányad	0,00	0,00	0,00	0,00
6. Külföldi tulajdoni hányad	12,50	48,33	51,28	28,77
7. Egyéb tulajdoni hányad	0,59	0,19	0,19	0,42
<b>Mérlegadatok (adatok: millió Ft-ban)</b>				
1. Mérlegfőösszeg	2 938 224	1 266 612	1 429 554	5 634 391
2. Jegyzett tőke	369 078	123 019	159 925	652 023
3. Saját tőke	1 470 513	627 717	518 800	2 617 031
4. Céltartalék	14 556	10 834	5 832	31 223
5. Átlagos statisztikai létszám (fő)	93 611	60 154	74 103	227 868

## A társasági adó 2012. évi kiemelt adatai régióként és igazgatóságoként – kettős könyvvitelt vezető pénzintézet nélküli vállalkozások (SCV nélkül)

Megnevezés	Dél-alföldi Regionális Adó Főigazgatóság			
	Bács-Kiskun	Békés	Csongrád	Összesen
Feldolgozott bevallások száma (db) (0-s bevallások nélkül)	16 686	7 422	13 291	37 399
<b>Gazdálkodási adatok (adatok: millió Ft-ban)</b>				
1. Nettó árbevétel	2 462 051	755 347	1 759 113	4 976 511
2. Export árbevétel	828 475	153 353	309 309	1 291 137
3. Export árbevétel aránya (%)	33,65	20,30	17,58	25,94
4. Bevételek összesen	2 651 354	825 216	1 897 999	5 374 570
5. Költségek és ráfordítások összesen	2 557 415	793 301	1 825 524	5 176 241
6. Üzemi eredmény	108 426	34 537	61 657	204 621
7. Üzemi nyereség	139 445	45 883	91 473	276 802
8. Üzemi veszteség	-31 019	-11 345	-29 815	-72 180
9. Pénzügyi eredmény	-17 174	-4 264	8 443	-12 995
10. Pénzügyi nyereség	10 890	4 390	22 622	37 903
11. Pénzügyi veszteség	-28 064	-8 655	-14 179	-50 899
12. Rendkívüli eredmény	2 686	1 643	2 373	6 703
13. Rendkívüli nyereség	6 932	2 490	4 515	13 938
14. Rendkívüli veszteség	-4 246	-847	-2 141	-7 235
15. Adózás előtti eredmény	94 001	31 972	72 642	198 616
16. Adózás előtti nyereség	126 312	43 023	99 379	268 715
17. Adózás előtti veszteség	-32 310	-11 050	-26 737	-70 098
18. Bevételek arányos eredmény (15. : 4. sor x 100) (%)	3,55	3,87	3,83	3,70
19. Adózás előtti eredményt csökkentő tételek	161 805	46 078	100 756	308 640
20. Adózás előtti eredményt növelő tételek	119 126	37 283	76 842	233 252
21. Számított adó alapja	70 209	31 801	61 629	163 640
22. Számított adó	9 418	3 716	10 002	23 137
23. Igénybe vett adókedvezmények	1 489	591	1 185	3 266
24. Adófizetési kötelezettség	7 920	3 118	8 802	19 841
25. Fizetett osztalék	30 667	9 630	27 323	67 621
26. Adóterhelés százaléka	9,36	8,96	11,58	10,15
27. Mérleg szerinti eredmény	48 097	18 281	36 010	102 388
28. Mérleg szerinti nyereség	80 221	29 420	62 836	172 478
29. Mérleg szerinti veszteség	-32 124	-11 139	-26 826	-70 090
<b>Tulajdonosi adatok (adatok: százalékban)</b>				
1. Állami tulajdoni hányad	3,00	6,62	2,95	3,52
2. Önkormányzati tulajdoni hányad	5,03	5,20	3,64	4,36
3. Belföldi magánszemély tulajdoni hányad	31,66	30,60	14,79	23,01
4. Belföldi társasági tulajdoni hányad	40,85	25,70	52,74	44,55
5. MRP tulajdoni hányad	0,00	0,00	0,00	0,00
6. Külföldi tulajdoni hányad	18,02	31,67	25,70	23,94
7. Egyéb tulajdoni hányad	1,45	0,20	0,19	0,62
<b>Mérlegadatok (adatok: millió Ft-ban)</b>				
1. Mérlegfőösszeg	2 025 747	632 816	1 538 767	4 197 331
2. Jegyzett tőke	192 187	83 657	279 578	555 423
3. Saját tőke	785 075	323 375	765 321	1 873 773
4. Céltartalék	13 368	2 663	6 761	22 793
5. Átlagos statisztikai létszám (fő)	89 538	41 536	71 095	202 169

## A társasági adó 2012. évi kiemelt adatai régióként és igazgatóságoként – kettős könyvvitelt vezető pénzintézet nélküli vállalkozások (SCV nélkül)

Megnevezés	Nyugat-dunántúli Regionális Adó Főigazgatóság			
	Győr-M.-S.	Vas	Zala	Összesen
Feldolgozott bevallások száma (db) (0-s bevallások nélkül)	15 855	7 508	9 146	32 509
<b>Gazdálkodási adatok (adatok: millió Ft-ban)</b>				
1. Nettó árbevétel	3 885 219	1 279 919	816 420	5 981 559
2. Export árbevétel	2 454 570	665 857	201 077	3 321 506
3. Export árbevétel aránya (%)	63,18	52,02	24,63	55,53
4. Bevételek összesen	4 986 660	1 381 059	930 734	7 298 454
5. Költségek és ráfordítások összesen	4 784 400	1 311 995	898 956	6 995 352
6. Üzemi eredmény	196 411	80 279	1 073	277 764
7. Üzemi nyereség	234 490	94 370	49 286	378 147
8. Üzemi veszteség	-38 078	-14 091	-48 212	-100 382
9. Pénzügyi eredmény	7 443	782	1 517	9 744
10. Pénzügyi nyereség	29 318	9 600	8 838	47 758
11. Pénzügyi veszteség	-21 874	-8 818	-7 321	-38 013
12. Rendkívüli eredmény	-1 595	-11 997	29 186	15 592
13. Rendkívüli nyereség	6 429	1 643	30 638	38 710
14. Rendkívüli veszteség	-8 024	-13 641	-1 451	-23 117
15. Adózás előtti eredmény	201 558	69 168	31 812	302 538
16. Adózás előtti nyereség	246 264	88 067	58 302	392 634
17. Adózás előtti veszteség	-44 706	-18 899	-26 490	-90 096
18. Bevételek arányos eredmény (15. : 4. sor x 100) (%)	4,04	5,01	3,42	4,15
19. Adózás előtti eredményt csökkentő tételek	1 263 784	73 585	82 826	1 420 196
20. Adózás előtti eredményt növelő tételek	281 189	67 648	71 606	420 444
21. Számított adó alapja	-753 951	71 564	30 084	-652 301
22. Számított adó	17 544	11 642	4 261	33 448
23. Igénybe vett adókedvezmények	3 737	3 971	618	8 327
24. Adófizetési kötelezettség	13 795	7 629	3 619	25 045
25. Fizetett osztalék	827 621	40 827	13 355	881 804
26. Adóterhelés százaléka	10,14	9,52	9,22	9,80
27. Mérleg szerinti eredmény	266 798	22 235	17 425	306 459
28. Mérleg szerinti nyereség	311 072	41 175	42 312	394 560
29. Mérleg szerinti veszteség	-44 273	-18 939	-24 887	-88 100
<b>Tulajdonosi adatok (adatok: százalékban)</b>				
1. Állami tulajdoni hányad	6,54	2,39	4,34	5,08
2. Önkormányzati tulajdoni hányad	1,77	11,81	5,15	4,90
3. Belföldi magánszemély tulajdoni hányad	14,41	14,92	25,31	16,82
4. Belföldi társasági tulajdoni hányad	38,84	7,84	38,23	31,24
5. MRP tulajdoni hányad	0,00	0,00	0,00	0,00
6. Külföldi tulajdoni hányad	38,20	62,25	26,76	41,59
7. Egyéb tulajdoni hányad	0,24	0,79	0,21	0,37
<b>Mérlegadatok (adatok: millió Ft-ban)</b>				
1. Mérlegfőösszeg	5 908 134	1 223 726	869 519	8 001 380
2. Jegyzett tőke	320 811	140 659	122 379	583 850
3. Saját tőke	4 434 297	529 567	378 508	5 342 373
4. Céltartalék	43 677	10 576	23 185	77 439
5. Átlagos statisztikai létszám (fő)	103 836	51 053	47 732	202 621

## A társasági adó 2012. évi kiemelt adatai régióként és igazgatóságoként – kettős könyvvitelt vezető pénzintézet nélküli vállalkozások (SCV nélkül)

Megnevezés	Közép-dunántúli Regionális Adó Főigazgatóság			
	Fejér	Komárom-E.	Veszprém	Összesen
Feldolgozott bevallások száma (db) (0-s bevallások nélkül)	13 731	10 736	10 904	35 371
<b>Gazdálkodási adatok (adatok: millió Ft-ban)</b>				
1. Nettó árbevétel	3 300 104	3 091 583	1 392 139	7 783 827
2. Export árbevétel	1 611 840	2 001 725	612 974	4 226 540
3. Export árbevétel aránya (%)	48,84	64,75	44,03	54,30
4. Bevételek összesen	3 601 099	3 308 044	1 543 068	8 452 212
5. Költségek és ráfordítások összesen	3 530 480	3 234 448	1 483 749	8 248 678
6. Üzemi eredmény	93 063	69 235	56 002	218 301
7. Üzemi nyereség	171 941	118 218	78 063	368 222
8. Üzemi veszteség	-78 878	-48 982	-22 060	-149 921
9. Pénzügyi eredmény	-29 710	-848	-1 159	-31 718
10. Pénzügyi nyereség	37 179	18 577	9 414	65 171
11. Pénzügyi veszteség	-66 890	-19 425	-10 574	-96 890
12. Rendkívüli eredmény	7 267	5 208	4 476	16 951
13. Rendkívüli nyereség	10 136	8 173	5 894	24 204
14. Rendkívüli veszteség	-2 869	-2 965	-1 418	-7 252
15. Adózás előtti eredmény	72 544	73 400	59 497	205 442
16. Adózás előtti nyereség	184 296	122 017	81 574	387 888
17. Adózás előtti veszteség	-111 752	-48 616	-22 077	-182 446
18. Bevételek arányos eredmény (15. : 4. sor x 100) (%)	2,01	2,22	3,86	2,43
19. Adózás előtti eredményt csökkentő tételek	227 031	192 998	86 712	506 742
20. Adózás előtti eredményt növelő tételek	209 930	178 614	71 670	460 214
21. Számított adó alapja	74 710	71 956	54 405	201 072
22. Számított adó	21 099	15 314	8 730	45 145
23. Igénybe vett adókedvezmények	8 979	6 050	3 961	18 990
24. Adófizetési kötelezettség	12 091	9 251	4 751	26 094
25. Fizetett osztalék	76 474	51 558	30 250	158 283
26. Adóterhelés százaléka	8,51	8,66	7,23	8,29
27. Mérleg szerinti eredmény	-20 036	38 053	25 949	43 966
28. Mérleg szerinti nyereség	92 285	87 289	47 955	227 530
29. Mérleg szerinti veszteség	-112 322	-49 235	-22 006	-183 563
<b>Tulajdonosi adatok (adatok: százalékban)</b>				
1. Állami tulajdoni hányad	1,22	1,48	8,70	2,36
2. Önkormányzati tulajdoni hányad	1,91	1,74	6,55	2,47
3. Belföldi magánszemély tulajdoni hányad	9,94	7,37	39,87	12,84
4. Belföldi társasági tulajdoni hányad	19,15	6,79	23,01	13,99
5. MRP tulajdoni hányad	0,00	0,00	0,00	0,00
6. Külföldi tulajdoni hányad	67,59	82,39	20,88	68,02
7. Egyéb tulajdoni hányad	0,19	0,22	0,98	0,31
<b>Mérlegadatok (adatok: millió Ft-ban)</b>				
1. Mérlegfőösszeg	2 525 663	1 934 654	1 142 437	5 602 755
2. Jegyzett tőke	385 667	440 110	130 610	956 388
3. Saját tőke	988 467	891 421	488 168	2 368 057
4. Céltartalék	31 417	38 704	15 083	85 205
5. Átlagos statisztikai létszám (fő)	97 305	71 585	64 098	232 988

## A társasági adó 2012. évi kiemelt adatai régióként és igazgatóságoként – kettős könyvvitelt vezető pénzintézet nélküli vállalkozások (SCV nélkül)

Megnevezés	Dél-dunántúli Regionális Adó Főigazgatóság			
	Baranya	Somogy	Tolna	Összesen
Feldolgozott bevallások száma (db) (0-s bevallások nélkül)	13 472	8 715	6 167	28 354
<b>Gazdálkodási adatok (adatok: millió Ft-ban)</b>				
1. Nettó árbevétel	992 519	1 346 571	754 150	3 093 241
2. Export árbevétel	163 079	626 164	108 103	897 346
3. Export árbevétel aránya (%)	16,43	46,50	14,33	29,01
4. Bevételek összesen	1 118 288	1 462 377	812 580	3 393 247
5. Költségek és ráfordítások összesen	1 082 810	1 406 307	752 542	3 241 660
6. Üzemi eredmény	41 588	71 525	62 192	175 306
7. Üzemi nyereség	69 545	87 311	71 450	228 307
8. Üzemi veszteség	-27 956	-15 786	-9 257	-53 000
9. Pénzügyi eredmény	-15 188	-14 925	-165	-30 279
10. Pénzügyi nyereség	6 179	4 785	5 327	16 292
11. Pénzügyi veszteség	-21 368	-19 710	-5 493	-46 572
12. Rendkívüli eredmény	9 078	-529	-1 988	6 559
13. Rendkívüli nyereség	11 704	1 997	1 291	14 992
14. Rendkívüli veszteség	-2 625	-2 526	-3 280	-8 433
15. Adózás előtti eredmény	35 552	56 011	60 001	151 565
16. Adózás előtti nyereség	66 477	73 182	71 147	210 807
17. Adózás előtti veszteség	-30 925	-17 170	-11 145	-59 241
18. Bevételek arányos eredmény (15. : 4. sor x 100) (%)	3,18	3,83	7,38	4,47
19. Adózás előtti eredményt csökkentő tételek	100 431	108 386	58 023	266 841
20. Adózás előtti eredményt növelő tételek	84 790	71 786	56 505	213 081
21. Számított adó alapja	34 449	30 013	66 920	131 384
22. Számított adó	5 919	5 165	11 196	22 281
23. Igénybe vett adókedvezmények	729	2 032	440	3 202
24. Adófizetési kötelezettség	5 160	3 114	10 752	19 028
25. Fizetett osztalék	17 411	42 051	34 811	94 274
26. Adóterhelés százaléka	10,02	7,56	15,34	11,69
27. Mérleg szerinti eredmény	9 731	10 219	9 805	29 756
28. Mérleg szerinti nyereség	40 905	27 268	20 938	89 111
29. Mérleg szerinti veszteség	-31 173	-17 048	-11 133	-59 355
<b>Tulajdonosi adatok (adatok: százalékban)</b>				
1. Állami tulajdoni hányad	3,05	2,53	1,70	2,47
2. Önkormányzati tulajdoni hányad	3,02	2,27	2,53	2,54
3. Belföldi magánszemély tulajdoni hányad	18,08	76,73	11,84	44,01
4. Belföldi társasági tulajdoni hányad	33,01	12,56	79,76	34,99
5. MRP tulajdoni hányad	0,00	0,00	0,00	0,00
6. Külföldi tulajdoni hányad	42,05	5,78	4,06	15,66
7. Egyéb tulajdoni hányad	0,79	0,13	0,12	0,32
<b>Mérlegadatok (adatok: millió Ft-ban)</b>				
1. Mérlegfőösszeg	1 145 245	1 523 778	677 660	3 346 684
2. Jegyzett tőke	231 121	381 144	201 249	813 515
3. Saját tőke	505 483	730 889	361 927	1 598 299
4. Céltartalék	11 674	10 658	25 179	47 512
5. Átlagos statisztikai létszám (fő)	57 255	49 856	33 475	140 586

## A társasági adó 2012. évi kiemelt adatai régióként és igazgatóságoként – kettős könyvvitelt vezető pénzügyintézet nélküli vállalkozások (SCV nélkül)

Megnevezés	Kiemelt Adó és Vám Főigazgatóság	Országos összesen
Feldolgozott bevallások száma (db) (0-s bevallások nélkül)	701	407 423
<b>Gazdálkodási adatok (adatok: millió Ft-ban)</b>		
1. Nettó árbevétel	25 008 082	73 283 725
2. Export árbevétel	8 140 842	25 154 881
3. Export árbevétel aránya (%)	32,55	34,33
4. Bevételek összesen	27 880 507	83 451 037
5. Költségek és ráfordítások összesen	27 256 029	80 420 150
6. Üzemi eredmény	930 546	2 659 260
7. Üzemi nyereség	1 228 822	4 214 900
8. Üzemi veszteség	-298 275	-1 555 640
9. Pénzügyi eredmény	-100 462	182 803
10. Pénzügyi nyereség	209 269	1 255 481
11. Pénzügyi veszteség	-309 730	-1 072 678
12. Rendkívüli eredmény	-205 607	188 823
13. Rendkívüli nyereség	39 423	557 035
14. Rendkívüli veszteség	-245 031	-368 211
15. Adózás előtti eredmény	624 527	3 031 999
16. Adózás előtti nyereség	969 985	4 866 925
17. Adózás előtti veszteség	-345 457	-1 834 925
18. Bevételek arányos eredmény (15. : 4. sor x 100) (%)	2,24	3,63
19. Adózás előtti eredményt csökkentő tételek	1 800 358	7 415 535
20. Adózás előtti eredményt növelő tételek	1 553 122	4 940 249
21. Számított adó alapja	369 934	1 019 200
22. Számított adó	118 974	400 268
23. Igénybe vett adókedvezmények	28 926	89 365
24. Adófizetési kötelezettség	88 871	307 207
25. Fizetett osztalék	670 672	2 757 512
26. Adóterhelés százaléka	12,81	10,37
27. Mérleg szerinti eredmény	22 161	1 010 335
28. Mérleg szerinti nyereség	369 622	2 842 512
29. Mérleg szerinti veszteség	-347 460	-1 832 177
<b>Tulajdonosi adatok (adatok: százalékban)</b>		
1. Állami tulajdoni hányad	9,48	5,04
2. Önkormányzati tulajdoni hányad	9,03	4,55
3. Belföldi magánszemély tulajdoni hányad	0,79	15,14
4. Belföldi társasági tulajdoni hányad	24,75	30,28
5. MRP tulajdoni hányad	0	0,00
6. Külföldi tulajdoni hányad	53,24	43,42
7. Egyéb tulajdoni hányad	2,70	1,58
<b>Mérlegadatok (adatok: millió Ft-ban)</b>		
1. Mérlegfőösszeg	24 108 100	82 463 248
2. Jegyzett tőke	3 014 872	10 454 306
3. Saját tőke	9 435 836	35 053 647
4. Céltartalék	579 354	1 045 975
5. Átlagos statisztikai létszám (fő)	370 512	2 222 475

## A társasági adó 2012. évi kiemelt adatai régióként és igazgatóságoként – kettős könyvvitelt vezető vállalkozások (SCV nélkül)

Megnevezés	Közép-magyarországi Regionális Adó Főigazgatóság				
	Észak-budapesti	Kelet-budapesti	Dél-budapesti	Pest megyei	Összesen
Feldolgozott bevallások száma (db) (0-s bevallások nélkül)	51 867	52 670	48 069	60 482	213 088
<b>Gazdálkodási adatok (adatok: millió Ft-ban)</b>					
1. Nettó árbevétel	4 606 852	3 521 398	3 979 367	4 248 381	16 356 000
2. Export árbevétel	836 457	543 619	714 261	1 030 781	3 125 119
3. Export árbevétel aránya (%)	18,16	15,44	17,95	24,26	19,11
4. Bevételek összesen	6 083 423	4 032 903	5 254 849	5 023 077	20 394 254
5. Költségek és ráfordítások összesen	5 563 638	3 902 858	4 760 350	4 752 456	18 979 304
6. Üzemi eredmény	113 045	51 882	215 154	202 439	582 520
7. Üzemi nyereség	376 031	242 341	362 620	323 868	1 304 861
8. Üzemi veszteség	-262 986	-190 459	-147 465	-121 429	-722 340
9. Pénzügyi eredmény	195 715	70 800	278 456	63 428	608 401
10. Pénzügyi nyereség	349 662	162 398	407 147	122 843	1 042 051
11. Pénzügyi veszteség	-153 946	-91 598	-128 690	-59 414	-433 650
12. Rendkívüli eredmény	211 024	7 362	888	4 752	224 027
13. Rendkívüli nyereség	240 138	17 742	19 188	16 145	293 215
14. Rendkívüli veszteség	-29 114	-10 379	-18 300	-11 393	-69 187
15. Adózás előtti eredmény	518 373	130 430	494 523	270 632	1 413 959
16. Adózás előtti nyereség	843 409	354 138	697 211	390 905	2 285 663
17. Adózás előtti veszteség	-325 035	-223 707	-202 687	-120 273	-871 703
18. Bevételelárányos eredmény (15. : 4. sor x 100) (%)	8,52	3,23	9,41	5,39	6,93
19. Adózás előtti eredményt csökkentő tételek	846 478	357 170	790 066	556 298	2 550 013
20. Adózás előtti eredményt növelő tételek	396 728	283 836	331 312	544 708	1 556 585
21. Számított adó alapja	198 115	109 132	163 810	161 396	632 455
22. Számított adó	42 084	19 641	28 736	21 337	111 798
23. Igénybe vett adókedvezmények	3 956	2 294	6 627	2 548	15 426
24. Adófizetési kötelezettség	36 583	17 191	21 849	18 727	94 352
25. Fizetett osztalék	470 173	89 155	164 963	127 531	851 823
26. Adóterhelés százaléka	10,38	9,03	8,61	9,39	9,47
27. Mérleg szerinti eredmény	2 024	9 269	299 629	128 628	439 552
28. Mérleg szerinti nyereség	325 117	231 376	502 482	247 704	1 306 682
29. Mérleg szerinti veszteség	-323 093	-222 107	-202 852	-119 076	-867 129
<b>Tulajdonosi adatok (adatok: százalékban)</b>					
1. Állami tulajdoni hányad	4,94	1,23	2,03	0,49	2,28
2. Önkormányzati tulajdoni hányad	4,89	0,45	1,17	1,38	2,10
3. Belföldi magánszemély tulajdoni hányad	15,48	13,33	17,67	17,99	15,98
4. Belföldi társasági tulajdoni hányad	38,19	17,55	59,61	6,29	29,33
5. MRP tulajdoni hányad	0,00	0,00	0,00	0,00	0,00
6. Külföldi tulajdoni hányad	31,21	66,54	19,02	73,54	48,38
7. Egyéb tulajdoni hányad	5,30	0,90	0,49	0,31	1,93
<b>Mérlegadatok (adatok: millió Ft-ban)</b>					
1. Mérlegfőösszeg	14 600 270	7 298 935	6 095 269	5 879 020	33 873 495
2. Jegyzett tőke	1 284 437	1 171 938	916 249	1 099 424	4 472 050
3. Saját tőke	4 704 464	3 068 562	2 681 336	2 929 030	13 383 393
4. Céltartalék	98 460	24 533	50 305	21 638	194 938
5. Átlagos statisztikai létszám (fő)	174 775	167 253	162 161	195 722	699 911

## A társasági adó 2012. évi kiemelt adatai régióként és igazgatóságoként – kettős könyvvitelt vezető vállalkozások (SCV nélkül)

Megnevezés	Észak-magyarországi Regionális Adó Főigazgatóság			
	Borsod-A.-Z.	Heves	Nógrád	Összesen
Feldolgozott bevallások száma (db) (0-s bevallások nélkül)	16 843	8 527	3 800	29 170
<b>Gazdálkodási adatok (adatok: millió Ft-ban)</b>				
1. Nettó árbevétel	3 012 628	1 208 786	259 707	4 481 122
2. Export árbevétel	1 257 261	597 633	87 728	1 942 624
3. Export árbevétel aránya (%)	41,73	49,44	33,78	43,35
4. Bevételek összesen	3 358 818	1 324 634	292 937	4 976 389
5. Költségek és ráfordítások összesen	3 238 936	1 272 228	282 828	4 793 993
6. Üzemi eredmény	30 295	48 905	6 035	85 236
7. Üzemi nyereség	103 946	68 226	12 800	184 973
8. Üzemi veszteség	-73 651	-19 321	-6 764	-99 737
9. Pénzügyi eredmény	-18 394	383	-67	-18 078
10. Pénzügyi nyereség	17 750	9 051	2 944	29 746
11. Pénzügyi veszteség	-36 145	-8 667	-3 011	-47 824
12. Rendkívüli eredmény	107 980	3 117	4 139	115 238
13. Rendkívüli nyereség	111 301	3 964	4 383	119 649
14. Rendkívüli veszteség	-3 320	-846	-244	-4 411
15. Adózás előtti eredmény	119 659	52 515	10 184	182 359
16. Adózás előtti nyereség	183 536	71 456	15 871	270 864
17. Adózás előtti veszteség	-63 877	-18 940	-5 686	-88 505
18. Bevételek arányos eredmény (15. : 4. sor x 100) (%)	3,56	3,96	3,48	3,66
19. Adózás előtti eredményt csökkentő tételek	277 183	75 184	20 810	373 178
20. Adózás előtti eredményt növelő tételek	168 682	66 381	16 543	251 608
21. Számított adó alapja	27 947	55 197	8 577	91 722
22. Számított adó	10 831	9 252	1 227	21 311
23. Igénybe vett adókedvezmények	1 355	1 521	342	3 218
24. Adófizetési kötelezettség	9 447	7 703	878	18 029
25. Fizetett osztalék	28 048	31 865	2 123	62 037
26. Adóterhelés százaléka	10,99	12,20	7,85	11,25
27. Mérleg szerinti eredmény	81 373	12 367	6 985	100 726
28. Mérleg szerinti nyereség	145 029	31 344	12 609	188 984
29. Mérleg szerinti veszteség	-63 656	-18 976	-5 624	-88 258
<b>Tulajdonosi adatok (adatok: százalékban)</b>				
1. Állami tulajdoni hányad	6,59	4,47	16,80	6,65
2. Önkormányzati tulajdoni hányad	8,62	2,62	4,35	7,22
3. Belföldi magánszemély tulajdoni hányad	14,78	23,42	28,23	17,14
4. Belföldi társasági tulajdoni hányad	43,70	21,61	12,96	37,83
5. MRP tulajdoni hányad	0,00	0,00	0,00	0,00
6. Külföldi tulajdoni hányad	26,01	46,99	32,73	30,52
7. Egyéb tulajdoni hányad	0,30	0,88	4,92	0,64
<b>Mérlegadatok (adatok: millió Ft-ban)</b>				
1. Mérlegfőösszeg	2 827 942	998 500	261 828	4 088 271
2. Jegyzett tőke	423 857	112 465	26 716	563 039
3. Saját tőke	1 154 895	448 275	105 294	1 708 465
4. Céltartalék	18 565	26 639	2 213	47 417
5. Átlagos statisztikai létszám (fő)	96 588	48 355	17 953	162 896

## A társasági adó 2012. évi kiemelt adatai régióként és igazgatóságoként – kettős könyvvitelt vezető vállalkozások (SCV nélkül)

Megnevezés	Észak-alföldi Regionális Adó Főigazgatóság			
	Hajdú-Bihar	Jász-N.-Sz.	Szabolcs-Sz.-B.	Összesen
Feldolgozott bevallások száma (db) (0-s bevallások nélkül)	17 063	8 778	12 360	38 201
<b>Gazdálkodási adatok (adatok: millió Ft-ban)</b>				
1. Nettó árbevétel	2 526 579	2 037 394	1 603 962	6 167 935
2. Export árbevétel	575 403	1 121 921	568 581	2 265 906
3. Export árbevétel aránya (%)	22,77	55,07	35,45	36,74
4. Bevételek összesen	2 903 789	2 209 684	1 741 472	6 854 945
5. Költségek és ráfordítások összesen	2 937 054	2 130 312	1 668 070	6 735 437
6. Üzemi eredmény	29 681	82 357	73 365	185 404
7. Üzemi nyereség	139 492	100 941	96 880	337 314
8. Üzemi veszteség	-109 811	-18 583	-23 514	-151 910
9. Pénzügyi eredmény	-70 214	-3 961	-2 653	-76 829
10. Pénzügyi nyereség	21 433	7 640	13 600	42 673
11. Pénzügyi veszteség	-91 648	-11 601	-16 253	-119 502
12. Rendkívüli eredmény	7 268	975	2 688	10 932
13. Rendkívüli nyereség	11 185	2 599	6 276	20 061
14. Rendkívüli veszteség	-3 916	-1 624	-3 587	-9 128
15. Adózás előtti eredmény	-33 213	79 379	73 449	119 615
16. Adózás előtti nyereség	137 591	97 846	94 720	330 158
17. Adózás előtti veszteség	-170 804	-18 467	-21 271	-210 543
18. Bevételek arányos eredmény (15. : 4. sor x 100) (%)	-1,14	3,59	4,22	1,74
19. Adózás előtti eredményt csökkentő tételek	212 312	85 130	87 477	384 920
20. Adózás előtti eredményt növelő tételek	182 333	75 814	73 677	331 825
21. Számított adó alapja	-43 340	80 946	70 982	108 588
22. Számított adó	10 593	12 489	10 134	33 217
23. Igénybe vett adókedvezmények	2 603	4 039	3 341	9 984
24. Adófizetési kötelezettség	7 949	8 322	6 738	23 011
25. Fizetett osztalék	29 944	13 487	34 786	78 217
26. Adóterhelés százaléka	8,70	9,63	8,35	8,90
27. Mérleg szerinti eredmény	-77 075	56 398	32 144	11 466
28. Mérleg szerinti nyereség	94 007	74 949	53 540	222 497
29. Mérleg szerinti veszteség	-171 083	-18 551	-21 395	-211 030
<b>Tulajdonosi adatok (adatok: százalékban)</b>				
1. Állami tulajdoni hányad	1,03	3,95	7,43	3,15
2. Önkormányzati tulajdoni hányad	7,96	5,76	6,89	7,28
3. Belföldi magánszemély tulajdoni hányad	17,93	25,37	21,68	20,25
4. Belföldi társasági tulajdoni hányad	60,29	17,22	13,60	40,71
5. MRP tulajdoni hányad	0,00	0,00	0,00	0,00
6. Külföldi tulajdoni hányad	12,22	47,25	49,91	28,08
7. Egyéb tulajdoni hányad	0,58	0,45	0,48	0,53
<b>Mérlegadatok (adatok: millió Ft-ban)</b>				
1. Mérlegfőösszeg	3 079 146	1 368 440	1 526 577	5 974 165
2. Jegyzett tőke	378 345	125 824	164 327	668 497
3. Saját tőke	1 488 245	638 782	534 724	2 661 752
4. Céltartalék	14 919	11 046	6 210	32 176
5. Átlagos statisztikai létszám (fő)	94 914	60 923	75 017	230 854

## A társasági adó 2012. évi kiemelt adatai régióként és igazgatóságoként – kettős könyvvitelt vezető vállalkozások (SCV nélkül)

Megnevezés	Dél-alföldi Regionális Adó Főigazgatóság			
	Bács-Kiskun	Békés	Csongrád	Összesen
Feldolgozott bevallások száma (db) (0-s bevallások nélkül)	17 102	7 613	13 651	38 366
<b>Gazdálkodási adatok (adatok: millió Ft-ban)</b>				
1. Nettó árbevétel	2 474 893	760 320	1 782 580	5 017 794
2. Export árbevétel	828 553	153 353	309 503	1 291 409
3. Export árbevétel aránya (%)	33,48	20,17	17,36	25,74
4. Bevételek összesen	2 691 603	834 718	1 969 815	5 496 137
5. Költségek és ráfordítások összesen	2 593 420	802 170	1 923 716	5 319 307
6. Üzemi eredmény	106 479	34 098	16 484	157 062
7. Üzemi nyereség	141 820	47 065	92 177	281 063
8. Üzemi veszteség	-35 340	-12 966	-75 692	-124 000
9. Pénzügyi eredmény	-10 769	-3 195	26 635	12 671
10. Pénzügyi nyereség	17 895	6 290	40 923	65 109
11. Pénzügyi veszteség	-28 665	-9 485	-14 287	-52 438
12. Rendkívüli eredmény	2 472	1 645	2 978	7 095
13. Rendkívüli nyereség	7 192	2 507	5 309	15 010
14. Rendkívüli veszteség	-4 719	-862	-2 331	-7 914
15. Adózás előtti eredmény	98 245	32 606	46 266	177 118
16. Adózás előtti nyereség	130 784	43 747	101 325	275 857
17. Adózás előtti veszteség	-32 538	-11 141	-55 058	-98 739
18. Bevételek arányos eredmény (15. : 4. sor x 100) (%)	3,65	3,91	2,35	3,22
19. Adózás előtti eredményt csökkentő tételek	165 484	46 464	105 505	317 455
20. Adózás előtti eredményt növelő tételek	120 591	37 579	79 406	237 576
21. Számított adó alapja	72 420	32 402	36 828	141 650
22. Számított adó	9 657	3 778	10 105	23 542
23. Igénybe vett adókedvezmények	1 533	599	1 192	3 325
24. Adófizetési kötelezettség	8 114	3 173	8 897	20 185
25. Fizetett osztalék	32 651	9 812	27 503	69 966
26. Adóterhelés százaléka	9,33	8,96	11,55	10,12
27. Mérleg szerinti eredmény	50 156	18 684	9 198	78 039
28. Mérleg szerinti nyereség	82 450	29 919	64 349	176 719
29. Mérleg szerinti veszteség	-32 294	-11 235	-55 150	-98 679
<b>Tulajdonosi adatok (adatok: százalékban)</b>				
1. Állami tulajdoni hányad	2,91	6,53	2,85	3,41
2. Önkormányzati tulajdoni hányad	4,82	5,16	3,52	4,22
3. Belföldi magánszemély tulajdoni hányad	31,16	31,07	14,92	23,02
4. Belföldi társasági tulajdoni hányad	41,80	25,92	52,96	45,05
5. MRP tulajdoni hányad	0,00	0,00	0,00	0,00
6. Külföldi tulajdoni hányad	17,38	31,12	25,35	23,39
7. Egyéb tulajdoni hányad	1,93	0,20	0,40	0,91
<b>Mérlegadatok (adatok: millió Ft-ban)</b>				
1. Mérlegfőösszeg	2 269 490	720 267	1 810 301	4 800 060
2. Jegyzett tőke	203 572	85 170	289 447	578 190
3. Saját tőke	838 213	332 854	773 955	1 945 024
4. Céltartalék	14 271	3 044	7 880	25 196
5. Átlagos statisztikai létszám (fő)	90 642	42 199	72 405	205 246

## A társasági adó 2012. évi kiemelt adatai régióként és igazgatóságoként – kettős könyvvitelt vezető vállalkozások (SCV nélkül)

Megnevezés	Nyugat-dunántúli Regionális Adó Főigazgatóság			
	Győr-M.-S.	Vas	Zala	Összesen
Feldolgozott bevallások száma (db) (0-s bevallások nélkül)	16 264	7 678	9 393	33 335
<b>Gazdálkodási adatok (adatok: millió Ft-ban)</b>				
1. Nettó árbevétel	3 919 401	1 284 849	821 005	6 025 256
2. Export árbevétel	2 455 021	665 857	201 079	3 321 958
3. Export árbevétel aránya (%)	62,64	51,82	24,49	55,13
4. Bevételek összesen	5 038 744	1 390 634	938 975	7 368 354
5. Költségek és ráfordítások összesen	4 832 842	1 320 573	906 515	7 059 931
6. Üzemi eredmény	198 181	79 720	1 103	279 004
7. Üzemi nyereség	238 208	95 177	50 157	383 543
8. Üzemi veszteség	-40 027	-15 457	-49 054	-104 538
9. Pénzügyi eredmény	10 162	2 375	2 153	14 691
10. Pénzügyi nyereség	33 064	11 336	10 095	54 496
11. Pénzügyi veszteség	-22 902	-8 960	-7 941	-39 804
12. Rendkívüli eredmény	-2 441	-12 035	29 202	14 726
13. Rendkívüli nyereség	6 474	1 654	30 668	38 797
14. Rendkívüli veszteség	-8 916	-13 689	-1 466	-24 071
15. Adózás előtti eredmény	205 199	70 165	32 494	307 859
16. Adózás előtti nyereség	251 191	89 398	59 262	399 851
17. Adózás előtti veszteség	-45 991	-19 232	-26 768	-91 992
18. Bevételek arányos eredmény (15. : 4. sor x 100) (%)	4,07	5,05	3,46	4,18
19. Adózás előtti eredményt csökkentő tételek	1 267 835	74 607	83 489	1 425 933
20. Adózás előtti eredményt növelő tételek	284 383	68 140	71 989	424 513
21. Számított adó alapja	-750 500	72 136	30 593	-647 770
22. Számított adó	17 932	11 709	4 313	33 955
23. Igénybe vett adókedvezmények	3 790	3 972	625	8 388
24. Adófizetési kötelezettség	14 130	7 695	3 664	25 490
25. Fizetett osztalék	828 368	41 407	13 464	883 240
26. Adóterhelés százaléka	10,12	9,52	9,21	9,80
27. Mérleg szerinti eredmény	269 076	22 445	17 646	309 168
28. Mérleg szerinti nyereség	314 639	41 792	42 813	399 246
29. Mérleg szerinti veszteség	-45 562	-19 347	-25 167	-90 078
<b>Tulajdonosi adatok (adatok: százalékban)</b>				
1. Állami tulajdoni hányad	6,23	2,26	4,28	4,87
2. Önkormányzati tulajdoni hányad	3,53	11,18	6,23	5,94
3. Belföldi magánszemély tulajdoni hányad	16,28	14,38	25,47	17,70
4. Belföldi társasági tulajdoni hányad	37,23	8,33	37,52	30,25
5. MRP tulajdoni hányad	0,00	0,00	0,00	0,00
6. Külföldi tulajdoni hányad	36,43	63,08	26,22	40,84
7. Egyéb tulajdoni hányad	0,30	0,77	0,28	0,41
<b>Mérlegadatok (adatok: millió Ft-ban)</b>				
1. Mérlegfőösszeg	6 226 049	1 619 562	924 064	8 769 676
2. Jegyzett tőke	336 613	148 648	124 918	610 180
3. Saját tőke	4 502 862	854 827	383 578	5 741 268
4. Céltartalék	44 726	10 600	23 297	78 624
5. Átlagos statisztikai létszám (fő)	106 048	51 534	48 268	205 850

## A társasági adó 2012. évi kiemelt adatai régióként és igazgatóságoként – kettős könyvvitelt vezető vállalkozások (SCV nélkül)

Megnevezés	Közép-dunántúli Regionális Adó Főigazgatóság			
	Fejér	Komárom-E.	Veszprém	Összesen
Feldolgozott bevallások száma (db) (0-s bevallások nélkül)	14 049	11 026	11 178	36 253
<b>Gazdálkodási adatok (adatok: millió Ft-ban)</b>				
1. Nettó árbevétel	3 319 631	3 095 957	1 397 545	7 813 133
2. Export árbevétel	1 612 037	2 001 765	612 976	4 226 779
3. Export árbevétel aránya (%)	48,56	64,66	43,86	54,10
4. Bevételek összesen	3 640 683	3 313 668	1 551 184	8 505 535
5. Költségek és ráfordítások összesen	3 555 913	3 239 558	1 490 572	8 286 044
6. Üzemi eredmény	92 558	69 547	56 821	218 927
7. Üzemi nyereség	173 101	118 900	78 994	370 996
8. Üzemi veszteség	-80 543	-49 352	-22 173	-152 068
9. Pénzügyi eredmény	-15 056	-501	-676	-16 234
10. Pénzügyi nyereség	52 390	19 017	10 242	81 649
11. Pénzügyi veszteség	-67 447	-19 518	-10 918	-97 883
12. Rendkívüli eredmény	7 267	5 063	4 466	16 797
13. Rendkívüli nyereség	10 202	8 180	5 900	24 282
14. Rendkívüli veszteség	-2 934	-3 116	-1 434	-7 484
15. Adózás előtti eredmény	86 694	73 915	60 789	221 399
16. Adózás előtti nyereség	199 074	122 875	82 948	404 898
17. Adózás előtti veszteség	-112 380	-48 959	-22 158	-183 499
18. Bevételek arányos eredmény (15. : 4. sor x 100) (%)	2,38	2,23	3,92	2,60
19. Adózás előtti eredményt csökkentő tételek	242 340	193 654	87 717	523 712
20. Adózás előtti eredményt növelő tételek	211 615	179 065	72 041	462 721
21. Számított adó alapja	75 595	72 597	55 124	203 317
22. Számított adó	21 211	15 379	8 804	45 395
23. Igénybe vett adókedvezmények	8 982	6 062	3 973	19 018
24. Adófizetési kötelezettség	12 200	9 303	4 812	26 316
25. Fizetett osztalék	88 945	51 767	31 245	171 958
26. Adóterhelés százaléka	8,52	8,66	7,25	8,30
27. Mérleg szerinti eredmény	-18 511	38 268	26 422	46 179
28. Mérleg szerinti nyereség	94 438	87 849	48 508	230 796
29. Mérleg szerinti veszteség	-112 949	-49 580	-22 085	-184 616
<b>Tulajdonosi adatok (adatok: százalékban)</b>				
1. Állami tulajdoni hányad	1,15	1,45	8,08	2,27
2. Önkormányzati tulajdoni hányad	2,46	2,11	6,08	2,81
3. Belföldi magánszemély tulajdoni hányad	12,98	8,58	41,23	14,98
4. Belföldi társasági tulajdoni hányad	18,60	6,87	24,32	14,13
5. MRP tulajdoni hányad	0,00	0,00	0,00	0,00
6. Külföldi tulajdoni hányad	64,63	80,77	19,38	65,51
7. Egyéb tulajdoni hányad	0,18	0,22	0,91	0,30
<b>Mérlegadatok (adatok: millió Ft-ban)</b>				
1. Mérlegfőösszeg	2 625 008	1 969 689	1 205 723	5 800 421
2. Jegyzett tőke	407 261	448 961	140 722	996 945
3. Saját tőke	1 023 049	903 760	502 135	2 428 945
4. Céltartalék	31 646	38 796	15 246	85 688
5. Átlagos statisztikai létszám (fő)	98 060	72 034	64 567	234 661

## A társasági adó 2012. évi kiemelt adatai régióként és igazgatóságoként – kettős könyvvitelt vezető vállalkozások (SCV nélkül)

Megnevezés	Dél-dunántúli Regionális Adó Főigazgatóság			
	Baranya	Somogy	Tolna	Összesen
Feldolgozott bevallások száma (db) (0-s bevallások nélkül)	13 904	8 961	6 322	29 187
<b>Gazdálkodási adatok (adatok: millió Ft-ban)</b>				
1. Nettó árbevétel	1 002 409	1 349 921	758 399	3 110 730
2. Export árbevétel	163 098	626 167	108 274	897 540
3. Export árbevétel aránya (%)	16,27	46,39	14,28	28,85
4. Bevételek összesen	1 141 275	1 470 212	824 411	3 435 899
5. Költségek és ráfordítások összesen	1 104 869	1 413 396	762 438	3 280 703
6. Üzemi eredmény	39 073	70 191	60 683	169 948
7. Üzemi nyereség	71 861	87 687	71 942	231 490
8. Üzemi veszteség	-32 788	-17 495	-11 258	-61 542
9. Pénzügyi eredmény	-11 511	-12 848	3 252	-21 107
10. Pénzügyi nyereség	11 239	6 881	8 764	26 884
11. Pénzügyi veszteség	-22 750	-19 729	-5 511	-47 992
12. Rendkívüli eredmény	8 845	-527	-1 962	6 354
13. Rendkívüli nyereség	11 720	2 001	1 396	15 117
14. Rendkívüli veszteség	-2 874	-2 528	-3 359	-8 763
15. Adózás előtti eredmény	36 481	56 757	61 936	155 175
16. Adózás előtti nyereség	68 114	74 001	73 128	215 245
17. Adózás előtti veszteség	-31 633	-17 244	-11 191	-60 069
18. Bevételek arányos eredmény (15. : 4. sor x 100) (%)	3,20	3,86	7,51	4,52
19. Adózás előtti eredményt csökkentő tételek	102 697	108 686	58 554	269 938
20. Adózás előtti eredményt növelő tételek	86 748	72 006	56 768	215 523
21. Számított adó alapja	35 605	30 737	68 624	134 967
22. Számított adó	6 056	5 239	11 367	22 663
23. Igénybe vett adókedvezmények	755	2 034	474	3 265
24. Adófizetési kötelezettség	5 270	3 186	10 889	19 347
25. Fizetett osztalék	17 769	42 185	35 193	95 148
26. Adóterhelés százaléka	9,97	7,60	15,16	11,61
27. Mérleg szerinti eredmény	9 959	10 687	11 101	31 748
28. Mérleg szerinti nyereség	41 832	27 810	22 280	91 923
29. Mérleg szerinti veszteség	-31 872	-17 123	-11 178	-60 175
<b>Tulajdonosi adatok (adatok: százalékban)</b>				
1. Állami tulajdoni hányad	2,93	2,52	1,69	2,43
2. Önkormányzati tulajdoni hányad	5,89	2,26	2,51	3,38
3. Belföldi magánszemély tulajdoni hányad	17,87	76,68	12,27	43,73
4. Belföldi társasági tulajdoni hányad	32,02	12,58	79,23	34,61
5. MRP tulajdoni hányad	0,00	0,00	0,00	0,00
6. Külföldi tulajdoni hányad	40,44	5,77	4,02	15,43
7. Egyéb tulajdoni hányad	0,85	0,20	0,28	0,41
<b>Mérlegadatok (adatok: millió Ft-ban)</b>				
1. Mérlegfőösszeg	1 307 484	1 580 832	763 169	3 651 486
2. Jegyzett tőke	240 369	382 381	202 837	825 588
3. Saját tőke	542 955	736 577	371 601	1 651 134
4. Céltartalék	12 142	10 774	25 593	48 510
5. Átlagos statisztikai létszám (fő)	58 170	50 354	34 034	142 558

## A társasági adó 2012. évi kiemelt adatai régióként és igazgatóságoként – kettős könyvvitelt vezető vállalkozások (SCV nélkül)

Megnevezés	Kiemelt Adó és Vám Főigazgatóság	Országos összesen
Feldolgozott bevallások száma (db) (0-s bevallások nélkül)	793	418 393
<b>Gazdálkodási adatok (adatok: millió Ft-ban)</b>		
1. Nettó árbevétel	28 248 475	77 220 450
2. Export árbevétel	8 155 671	25 227 010
3. Export árbevétel aránya (%)	28,87	32,67
4. Bevételek összesen	33 210 425	90 241 944
5. Költségek és ráfordítások összesen	32 646 018	87 100 742
6. Üzemi eredmény	1 749 111	3 427 217
7. Üzemi nyereség	2 545 582	5 639 827
8. Üzemi veszteség	-796 471	-2 212 610
9. Pénzügyi eredmény	-922 706	-419 191
10. Pénzügyi nyereség	479 833	1 822 446
11. Pénzügyi veszteség	-1 402 540	-2 241 637
12. Rendkívüli eredmény	-261 998	133 175
13. Rendkívüli nyereség	54 894	581 030
14. Rendkívüli veszteség	-316 892	-447 854
15. Adózás előtti eredmény	564 472	3 141 960
16. Adózás előtti nyereség	1 313 412	5 495 952
17. Adózás előtti veszteség	-748 939	-2 353 992
18. Bevételarányos eredmény (15. : 4. sor x 100) (%)	1,70	3,48
19. Adózás előtti eredményt csökkentő tételek	2 211 032	8 056 184
20. Adózás előtti eredményt növelő tételek	1 795 598	5 275 952
21. Számított adó alapja	145 271	810 202
22. Számított adó	146 690	438 574
23. Igénybe vett adókedvezmények	36 834	99 463
24. Adófizetési kötelezettség	108 676	335 409
25. Fizetett osztalék	806 872	3 019 265
26. Adóterhelés százaléka	12,79	10,46
27. Mérleg szerinti eredmény	-272 661	744 219
28. Mérleg szerinti nyereség	477 691	3 094 541
29. Mérleg szerinti veszteség	-750 353	-2 350 321
<b>Tulajdonosi adatok (adatok: százalékban)</b>		
1. Állami tulajdoni hányad	14,19	6,65
2. Önkormányzati tulajdoni hányad	6,29	4,39
3. Belföldi magánszemély tulajdoni hányad	0,81	13,28
4. Belföldi társasági tulajdoni hányad	17,97	26,42
5. MRP tulajdoni hányad	0	0,00
6. Külföldi tulajdoni hányad	57,62	47,40
7. Egyéb tulajdoni hányad	3,12	1,86
<b>Mérlegadatok (adatok: millió Ft-ban)</b>		
1. Mérlegfőösszeg	57 098 274	124 055 852
2. Jegyzett tőke	4 336 815	13 051 307
3. Saját tőke	12 728 009	42 247 994
4. Céltartalék	2 570 752	3 083 304
5. Átlagos statisztikai létszám (fő)	417 774	2 299 750

## Egyszerűsített vállalkozói adó (eva) nettó befizetéseinek alakulása a 2012–2013. években régiónként

Területi szervezetek (igazgatóságok, régiók)	2012.		2013.	
	Nyilvántartott adóalanyok száma* 2012. XII. 31-én (fő, ill. db)	2012. XII. 31-ig befizetett adó** (millió Ft)	Nyilvántartott adóalanyok száma* 2013. XII. 31-én (fő, ill. db)	2013. XII. 31-ig befizetett adó** (millió Ft)
Közép-magyarországi Regionális Adó Főigazgatóság	38 705	84 713	27 841	66 481
Észak-magyarországi Regionális Adó Főigazgatóság	3 895	7 204	2 534	4 985
Észak-alföldi Regionális Adó Főigazgatóság	5 522	10 937	3 538	7 968
Dél-alföldi Regionális Adó Főigazgatóság	5 573	11 485	3 554	8 079
Nyugat-dunántúli Regionális Adó Főigazgatóság	5 377	10 963	3 505	7 760
Közép-dunántúli Regionális Adó Főigazgatóság	6 176	11 888	3 949	8 321
Dél-dunántúli Regionális Adó Főigazgatóság	4 887	9 182	3 093	6 347
Kiemelt Adó és Vám Főigazgatóság	197	149	127	79
<b>Országos összesen</b>	<b>70 332</b>	<b>146 522</b>	<b>48 141</b>	<b>110 020</b>

\* A nyilvántartott adóalanyok száma felülvizsgált adat.

\*\* A pénzforgalmi információk a folyószámlára könyvelt adatok alapján készültek. A 2013. évre a lezárt folyószámla alapján, mindkét esztendőre a nem evakörbe tartozók kiszűrésével kerültek leválogatásra.

2012. évi bevallások járulékadatai régiónként

adatok: millió Ft

Egészségbiztosítási Alapot megillető járulékok és egészségügyi hozzájárulás	Közép-magyarországi Regionális Adó Főigazgatóság			Észak-magyarországi Regionális Adó Főigazgatóság			Összesen		
	Észak-Bp.	Kelet-Bp.	Dél-Bp.	Pest	Összesen	Borsod-A.-Z.		Heves	Nógrád
01. Foglalk. terhelő természetbeni egészségbiztosítási járulék	0	0	0	0	0	0	0	0	0
02. Rész munkaidőben alk. szem. után fiz. természetbeni egészségbizt. járulék	0	0	0	0	0	0	0	0	0
03. Foglalk. terhelő pénzbeli egészségbiztosítási járulék	0	0	0	0	0	0	0	0	0
04. Rész munkaidőben alk. szem. után fiz. pénzbeli egészségbizt. járulék	0	0	0	0	0	0	0	0	0
05. M.nélkül./Állásker. tám. után fiz. természetbeni e.bizt. járulék	0	0	0	0	0	0	0	0	0
06. M.nélkül./Állásker. tám. után fiz. pénzbeli e.bizt. járulék	0	0	0	0	0	0	0	0	0
07. Egyéni vállalkozó természetbeni egészségbiztosítási járulék	0	0	0	0	0	0	0	0	0
08. Egyéni vállalkozó pénzbeli egészségbiztosítási járulék	0	0	0	0	0	0	0	0	0
09. A biztosítottól levont természetbeni egészségbiztosítási járulék	31 143	22 521	30 487	18 163	102 314	9 954	4 935	2 406	17 294
10. A biztosítottól levont pénzbeli egészségbiztosítási járulék	22 649	16 203	21 998	13 304	74 154	7 312	3 602	1 758	12 673
11. Egyéni vállalk. saját személyére vonatkozó természetbeni e.bizt. járuléka	372	467	468	1 008	2 314	428	283	157	868
12. Egyéni vállalk. saját személyére vonatkozó pénzbeli e.bizt. járuléka	286	354	357	778	1 775	336	221	123	679
13. Tbj. R. 5/D.§(1) bekezdés a) pont	0	0	0	0	0	0	0	0	0
<b>14. 188-as adóemléki az egészségbiztosítási alapot illeto összesen</b>	<b>54 450</b>	<b>39 545</b>	<b>53 310</b>	<b>33 253</b>	<b>180 557</b>	<b>18 030</b>	<b>9 041</b>	<b>4 444</b>	<b>31 514</b>
15. Egészségügyi szolgáltatási járulék	688	622	716	814	2 840	317	183	101	602
16. Östermei-ök kedvezményes járuléka	1	3	5	47	56	26	27	7	60
17. Östermei-ök természetbeni egészségbiztosítási járuléka	1	0	1	10	12	4	5	1	10
18. Östermei-ök pénzbeli egészségbiztosítási járuléka	0	0	1	7	9	3	3	1	7
19. Kifizetői terhelő ekho egészségbizt. alapot illeto része	225	133	115	14	487	16	7	1	23
20. Magániszemélyt terhelő ekho egészségbizt. alapot illeto része	244	143	125	16	528	17	7	1	25
21. START kártérít. terhelő ekho egészségbizt. alapot illeto része (10, 15%)	0	0	0	0	0	0	0	0	0
22. START PLUSZ kártérít. utáni köt. e.bizt. alapot illeto része (20, 25%)	0	0	0	0	0	0	0	0	0
23. START PLUSZ kártérít. utáni köt. e.bizt. alapot illeto része (10, 15%)	0	0	0	0	0	0	0	0	0
24. START EXTRA kártérít. utáni köt. e.bizt. alapot illeto része (20, 25%)	0	0	0	0	0	0	0	0	0
25. START EXTRA kártérít. utáni köt. e.bizt. alapot illeto része (10, 15%)	0	0	0	0	0	0	0	0	0
26. Egyszerűsített foglalkoztatásból eredő közteher e.bizt. alapot illeto része	3	3	3	5	14	5	3	1	10
<b>27. Összesen (15-26. sorok adatai)</b>	<b>1 162</b>	<b>904</b>	<b>966</b>	<b>913</b>	<b>3 946</b>	<b>388</b>	<b>235</b>	<b>113</b>	<b>737</b>
28. Tételes egészségügyi hozzájárulás	0	3	0	0	3	0	0	0	0
29. Százalékos mértékű egészségügyi hozzájárulás	14 201	7 690	10 028	6 893	38 811	3 067	1 770	634	5 471
<b>30. Összesen (28-29. sorok egészségügyi hozzájárulás adatai)</b>	<b>14 201</b>	<b>7 693</b>	<b>10 028</b>	<b>6 893</b>	<b>38 814</b>	<b>3 067</b>	<b>1 770</b>	<b>634</b>	<b>5 471</b>
31. Egyéni vállalkozó szochó egészségbiztosítási alapot illeto része	121	151	152	334	758	140	93	52	285
32. Kedvezmény nélküli szochó egészségbiztosítási alapot illeto része	12 009	7 695	11 593	5 316	36 614	2 695	1 425	693	4 813
33. START kártérít. foglalkoztatott utáni szochó e.bizt. alapot illeto része 10%	14	10	12	11	47	7	3	2	12
34. START kártérít. foglalkoztatott utáni szochó e.bizt. alapot illeto része 20%	13	10	12	12	48	7	3	2	12
35. START PLUSZ kártérít. utáni szochó e.bizt. alapot illeto része 10%	2	2	3	3	11	2	1	1	5
36. START PLUSZ kártérít. utáni szochó e.bizt. alapot illeto része 20%	7	6	6	8	26	4	2	2	9
37. START EXTRA kártérít. utáni szochó e.bizt. alapot illeto része 10%	2	3	3	3	11	4	1	1	6
38. Karrier híd program szochó egészségbiztosítási alapot illeto része 13,5%	0	0	0	0	1	0	0	0	0
39. Munkabérek nettó értékének megőrzése esetén fizetett szochó egészségbiztosítási alapot illeto része	1 322	1 455	1 411	1 754	5 941	899	465	191	1 555
40. Két kedvezmény esetén fizetett szochó e.bizt. alapot illeto része	-1	-2	-2	-5	-10	-10	-3	-3	-16
41. Rész munkaidőben foglalk. utáni szochó e.bizt. alapot illeto része 20%	0	0	0	0	1	0	0	0	0
42. Közfoglalkoztatott személyek utáni szochó e.bizt. alapot illeto része 13,5%	0	22	17	1	40	83	18	16	117
43. Tbj. R.5/d § (1) bekezdés a) pont szerinti szochó e.bizt. alapot illeto része	0	0	0	0	0	0	0	0	0
<b>44. Szochó összesen</b>	<b>13 489</b>	<b>9 352</b>	<b>13 207</b>	<b>7 437</b>	<b>43 488</b>	<b>3 831</b>	<b>2 008</b>	<b>957</b>	<b>6 798</b>

2012. évi bevallások járulékadatai régióként

adatok: millió Ft

Egészségbiztosítási Alapot megillető járulékok és egészségügyi hozzájárulás	Észak-alföldi Regionális Adó Főigazgatóság			Dél-alföldi Regionális Adó Főigazgatóság			Összesen
	Hajdú-Bihar	Jász-N.-Sz.	Szabolcs-Sz.-B.	Bács-Kiskun	Békés	Csongrád	
01. Foglalk. terhelő természetbeni egészségbiztosítási járulék	0	0	0	0	0	0	0
02. Részmunkaidőben alk. szem. után fiz. természetbeni egészségbizt. járulék	0	0	0	0	0	0	0
03. Foglalk. terhelő pénzbeli egészségbiztosítási járulék	0	0	0	0	0	0	0
04. Részmunkaidőben alk. szem. után fiz. pénzbeli egészségbizt. járulék	0	0	0	0	0	0	0
05. M.nélkül./Állásker. tám. után fiz. természetbeni e.bizt. járulék	0	0	0	0	0	0	0
06. M.nélkül./Állásker. tám. után fiz. pénzbeli e.bizt. járulék	0	0	0	0	0	0	0
07. Egyéni vállalkozó természetbeni egészségbiztosítási járulék	0	0	0	0	0	0	0
08. Egyéni vállalkozó pénzbeli egészségbiztosítási járulék	0	0	0	0	0	0	0
09. A biztosítottól levont természetbeni egészségbiztosítási járulék	9 723	6 097	8 392	9 241	5 402	7 684	22 327
10. A biztosítottól levont pénzbeli egészségbiztosítási járulék	7 150	4 500	6 187	6 762	3 946	5 589	16 297
11. Egyéni vállalk. saját személyére vonatkozó természetbeni e. bizt. járuléka	497	295	477	522	337	417	1 277
12. Egyéni vállalk. saját személyére vonatkozó pénzbeli e. bizt. járuléka	392	231	375	410	267	329	1 006
13. Tbj. R. 5/D.§(1) bekezdés a) pont	0	0	0	0	0	0	0
<b>14. 18-as adóemelő az egészségbiztosítási alapot illető összesen</b>	<b>17 762</b>	<b>11 123</b>	<b>15 431</b>	<b>16 935</b>	<b>9 952</b>	<b>14 019</b>	<b>40 907</b>
15. Egészségügyi szolgáltatási járulék	313	214	243	329	214	300	842
16. Őstermelők kedvezményes járuléka	96	45	80	160	95	81	336
17. Őstermelők természetbeni egészségbiztosítási járuléka	7	7	6	18	10	8	36
18. Őstermelők pénzbeli egészségbiztosítási járuléka	5	5	5	13	7	6	26
19. Kifizetői terhelő ekho egészségbizt. alapot illető része	21	6	5	11	5	16	31
20. Magányszemélyt terhelő ekho egészségbizt. alapot illető része	22	6	5	11	5	17	34
21. START kártérítés foglalkoztatott utáni köt. e. bizt. alapot illető része (10, 15%)	0	0	0	0	0	0	0
22. START kártérítés foglalkoztatott utáni köt. e. bizt. alapot illető része (20, 25%)	0	0	0	0	0	0	0
23. START PLUSZ kártérítés fogl. utáni köt. e. bizt. alapot illető része (10, 15%)	0	0	0	0	0	0	0
24. START PLUSZ kártérítés fogl. utáni köt. e. bizt. alapot illető része (20, 25%)	0	0	0	0	0	0	0
25. START EXTRA kártérítés fogl. utáni köt. e. bizt. alapot illető része (10, 15%)	0	0	0	0	0	0	0
26. Egyszerűsített foglalkoztatásból eredő közteher e. bizt. alapot illető része	4	3	8	5	3	4	13
<b>27. Összesen (15-26. sorok adatai)</b>	<b>468</b>	<b>286</b>	<b>352</b>	<b>547</b>	<b>339</b>	<b>432</b>	<b>1 318</b>
28. Tétéles egészségügyi hozzájárulás	0	0	0	-3	0	0	-3
29. Százalékos mértékű egészségügyi hozzájárulás	3 657	2 277	2 588	3 234	2 074	2 732	8 040
<b>30. Összesen (28-29. sorok egészségügyi hozzájárulás adatai)</b>	<b>3 657</b>	<b>2 277</b>	<b>2 588</b>	<b>3 231</b>	<b>2 074</b>	<b>2 732</b>	<b>8 037</b>
31. Egyéni vállalkozó szochó egészségbiztosítási alapot illető része	162	97	156	176	112	137	425
32. Kedvezmény nélküli szochó egészségbiztosítási alapot illető része	2 547	1 673	2 190	2 543	1 438	2 292	6 273
33. START kártérítés foglalkoztatott utáni szochó e. bizt. alapot illető része 10%	8	4	5	8	5	7	20
34. START kártérítés foglalkoztatott utáni szochó e. bizt. alapot illető része 20%	8	4	4	9	5	7	21
35. START PLUSZ kártérítés foglalk. utáni szochó e. bizt. alapot illető része 10%	3	1	2	2	2	2	6
36. START PLUSZ kártérítés foglalk. utáni szochó e. bizt. alapot illető része 20%	5	2	5	4	4	4	12
37. START EXTRA kártérítés foglalk. utáni szochó e. bizt. alapot illető része 10%	3	2	3	2	3	2	7
38. Karrier hid program szochó egészségbiztosítási alapot illető része 13,5%	0	0	0	0	0	0	0
39. Munkabérek nettó értékének megőrzése esetén fizetett szochó egészségbiztosítási alapot illető része	951	597	814	903	527	649	2 080
40. Két kedvezmény esetén fizetett szochó e. bizt. alapot illető része	-9	-4	-11	-10	-9	-5	-24
41. Részmunkaidőben foglalk. utáni szochó e. bizt. alapot illető része 20%	0	0	0	0	0	0	0
42. Közfoglalkoztatott személyek utáni szochó e. bizt. alapot illető része 13,5%	44	43	77	163	50	25	107
43. Tbj. R.5/d § (1) bekezdés a) pont szerinti szochó e. bizt. alapot illető része	0	0	0	0	0	0	0
<b>44. Szochó összesen</b>	<b>3 722</b>	<b>2 419</b>	<b>3 245</b>	<b>3 668</b>	<b>2 137</b>	<b>3 120</b>	<b>8 928</b>

## 2012. évi bevallások járulékadatai régiónként

adatok: millió Ft

Egészségbiztosítási Alapot megillető járulékok és egészségügyi hozzájárulás	Nyugat-dunántúli Regionális Adó Főigazgatóság			Közép-dunántúli Regionális Adó Főigazgatóság			Kelet-dunántúli Regionális Adó Főigazgatóság		
	Győr-Ménfőcsanak	Vas	Zala	Összesen	Fejér	Komárom-Esztergom	Veszprém	Összesen	
01. Foglalk. terhelő természetbeni egészségbiztosítási járulék	0	0	0	0	0	0	0	0	
02. Rész munkaidőben alk. szem. után fiz. természetbeni egészségbizt. járulék	0	0	0	0	0	0	0	0	
03. Foglalk. terhelő pénzbeli egészségbiztosítási járulék	0	0	0	0	0	0	0	0	
04. Rész munkaidőben alk. szem. után fiz. pénzbeli egészségbizt. járulék	0	0	0	0	0	0	0	0	
05. M.nélk.el./Állásker. tám. után fiz. természetbeni e.bizt. járulék	0	0	0	0	0	0	0	0	
06. M.nélk.el./Állásker. tám. után fiz. pénzbeli e.bizt. járulék	0	0	0	0	0	0	0	0	
07. Egyéni vállalkozó természetbeni egészségbiztosítási járuléka	0	0	0	0	0	0	0	0	
08. Egyéni vállalkozó pénzbeli egészségbiztosítási járuléka	0	0	0	0	0	0	0	0	
09. A biztosítottól levont természetbeni egészségbiztosítási járulék	10 203	4 678	5 200	20 081	7 821	5 859	6 455	20 136	
10. A biztosítottól levont pénzbeli egészségbiztosítási járulék	7 474	3 427	3 826	14 726	5 730	4 288	4 729	14 746	
11. Egyéni vállalk. saját személyére vonatkozó természetbeni e. bizt. járuléka	551	303	340	1 194	356	270	415	1 041	
12. Egyéni vállalk. saját személyére vonatkozó pénzbeli e. bizt. járuléka	434	241	268	943	279	211	325	814	
13. Tbj. R. 5/D.§(1) bekezdés a) pont	0	0	0	0	0	0	0	0	
<b>14. 188-as adómentől az egészségbiztosítási alapot illeto összesen</b>	<b>18 662</b>	<b>8 649</b>	<b>9 634</b>	<b>36 944</b>	<b>14 186</b>	<b>10 628</b>	<b>11 924</b>	<b>36 737</b>	
15. Egészségügyi szolgáltatási járulék	269	148	171	588	243	172	223	638	
16. Östermelők kedvezményes járuléka	36	16	17	69	36	10	16	62	
17. Östermelők természetbeni egészségbiztosítási járuléka	6	4	4	15	6	3	4	13	
18. Östermelők pénzbeli egészségbiztosítási járuléka	5	3	3	11	5	2	3	10	
19. Kiírtóit terhelő ekho egészségbizt. alapot illeto része	29	6	8	43	36	11	11	58	
20. Magán-személyt terhelő ekho egészségbizt. alapot illeto része	31	7	8	46	38	11	13	62	
21. START kártás foglalkoztatott utáni köt. e.bizt. alapot illeto része (10, 15%)	0	0	0	0	0	0	0	0	
22. START PLUSZ kártás fogl. utáni köt. e.bizt. alapot illeto része (20, 25%)	0	0	0	0	0	0	0	0	
23. START PLUSZ kártás fogl. utáni köt. e.bizt. alapot illeto része (10, 15%)	0	0	0	0	0	0	0	0	
24. START EXTRA kártás fogl. utáni köt. e.bizt. alapot illeto része (20, 25%)	0	0	0	0	0	0	0	0	
25. START EXTRA kártás fogl. utáni köt. e.bizt. alapot illeto része (10, 15%)	0	0	0	0	0	0	0	0	
26. Egyszerűsített foglalkoztatásból eredő közteher e.bizt. alapot illeto része	2	1	2	5	2	2	2	6	
<b>27. Összesen (15-26. sorok adatai)</b>	<b>378</b>	<b>185</b>	<b>213</b>	<b>777</b>	<b>366</b>	<b>211</b>	<b>272</b>	<b>849</b>	
28. Tételes egészségügyi hozzájárulás	1	0	0	1	0	0	0	0	
29. Százalékos mértékű egészségügyi hozzájárulás	4 042	1 692	1 904	7 638	2 980	2 323	2 424	7 727	
<b>30. Összesen (28-29. sorok egészségügyi hozzájárulás adatai)</b>	<b>4 043</b>	<b>1 692</b>	<b>1 904</b>	<b>7 639</b>	<b>2 980</b>	<b>2 323</b>	<b>2 424</b>	<b>7 727</b>	
31. Egyéni vállalkozó szochó egészségbiztosítási alapot illeto része	185	100	114	399	120	90	137	347	
32. Kedvezmény nélküli szochó egészségbiztosítási alapot illeto része	3 080	1 243	1 364	5 686	2 381	1 762	1 825	5 968	
33. START kártás foglalkoztatott utáni szochó e.bizt. alapot illeto része 10%	8	4	4	16	6	4	5	15	
34. START kártás foglalkoztatott utáni szochó e.bizt. alapot illeto része 20%	9	4	4	18	6	4	5	15	
35. START PLUSZ kártás foglalk. utáni szochó e.bizt. alapot illeto része 10%	2	1	1	3	2	1	1	4	
36. START PLUSZ kártás foglalk. utáni szochó e.bizt. alapot illeto része 20%	3	2	2	7	3	3	2	8	
37. START EXTRA kártás foglalk. utáni szochó e.bizt. alapot illeto része 10%	1	1	1	3	2	1	1	4	
38. Karrier híd program szochó egészségbiztosítási alapot illeto része 13,5%	0	0	0	0	0	0	0	0	
39. Munkabérek nettó értékének megőrzése esetén fizetett szochó egészségbiztosítási alapot illeto része	931	547	600	2 078	599	465	659	1 723	
40. Két kedvezmény esetén fizetett szochó e. bizt. alapot illeto része	0	-1	-3	-5	-1	-2	-3	-6	
41. Rész munkaidőben foglalk. utáni szochó e.bizt. alapot illeto része 20%	0	0	0	0	0	0	0	0	
42. Közfoglalkoztatott személyek utáni szochó e.bizt. alapot illeto része 13,5%	9	14	10	33	20	5	11	37	
43. Tbj. R.5/d § (1) bekezdés a) pont szerinti szochó e.bizt. alapot illeto része	0	0	0	0	0	0	0	0	
<b>44. Szochó összesen</b>	<b>4 228</b>	<b>1 915</b>	<b>2 097</b>	<b>8 238</b>	<b>3 138</b>	<b>2 333</b>	<b>2 643</b>	<b>8 115</b>	

## 2012. évi bevallások járulékadatai régiónként

adatok: millió Ft

Egészségbiztosítási Alapot megillető járulékok és egészségügyi hozzájárulás	Dél-dunántúli Regionális Adó Főigazgatóság				Kiemelt Adó és Vám Főigazgatóság	Országos összesen	
	Baranya		Tolna				Összesen
	Baranya	Somogy	Tolna	Összesen			
01. Foglalk. terhelő természetbeni egészségbiztosítási járulék	0	0	0	0	0	0	
02. Részmunkaidőben alk. szem. után fiz. természetbeni egészségbizt. járulék	0	0	0	0	0	0	
03. Foglalk. terhelő pénzbeli egészségbiztosítási járulék	0	0	0	0	0	0	
04. Részmunkaidőben alk. szem. után fiz. pénzbeli egészségbizt. járulék	0	0	0	0	0	0	
05. M.nélk.elj./Aláskér. tám. után fiz. természetbeni e.bizt. járulék	0	0	0	0	0	0	
06. M.nélk.elj./Aláskér. tám. után fiz. pénzbeli e.bizt. járulék	0	0	0	0	0	0	
07. Egyéni vállalkozó természetbeni egészségbiztosítási járulék	0	0	0	0	0	0	
08. Egyéni vállalkozó pénzbeli egészségbiztosítási járulék	0	0	0	0	0	0	
09. A biztosítottól levont természetbeni egészségbiztosítási járulék	6 795	5 080	3 760	15 635	99 086	321 085	
10. A biztosítottól levont pénzbeli egészségbiztosítási járulék	4 958	3 725	2 750	11 432	73 597	235 462	
11. Egyéni vállalk. saját személyére vonatkozó természetbeni e.bizt. járulék	330	333	243	906	6	8 875	
12. Egyéni vállalk. saját személyére vonatkozó pénzbeli e.bizt. járulék	257	262	190	709	5	6 929	
13. Tbj. R. 5/D §(1). bekezdés a) pont	0	0	0	0	0	0	
<b>14. 188-as adónemről az egészségbiztosítási alapot illető összesen</b>	<b>12 340</b>	<b>9 400</b>	<b>6 943</b>	<b>28 682</b>	<b>172 694</b>	<b>572 351</b>	
15. Egészségügyi szolgáltatási járulék	256	206	136	597	5	6 881	
16. Östermei-lók kedvezményes járulék	26	32	34	92	1	897	
17. Óstermei-lók természetbeni egészségbiztosítási járulék	5	4	6	16	0	122	
18. Óstermei-lók pénzbeli egészségbiztosítási járulék	4	3	5	12	0	90	
19. Kiízetőt terhelő ekho egészségbizt. alapot illető része	9	11	8	27	73	774	
20. Magánszemély terhelő ekho egészségbizt. alapot illető része	9	12	9	30	79	838	
21. START kártyás foglalkoztatott utáni köt. e.bizt. alapot illető része (10, 15%)	0	0	0	0	0	0	
22. START kártyás foglalkoztatott utáni köt. e.bizt. alapot illető része (20, 25%)	0	0	0	0	0	0	
23. START PLUSZ kártyás fogl. utáni köt. e.bizt. alapot illető része (10, 15%)	0	0	0	0	0	0	
24. START PLUSZ kártyás fogl. utáni köt. e.bizt. alapot illető része (20, 25%)	0	0	0	0	0	0	
25. START EXTRA kártyás fogl. utáni köt. e.bizt. alapot illető része (10, 15%)	0	0	0	0	0	0	
26. Egyszerűsített foglalkoztatásból eredő közteher e.bizt. alapot illető része	3	3	2	7	1	70	
<b>27. Összesen (15-26. sorok adatai)</b>	<b>312</b>	<b>271</b>	<b>200</b>	<b>781</b>	<b>159</b>	<b>9 672</b>	
28. Teteles egészségügyi hozzájárulás	0	0	0	0	0	1	
29. Százalékos mértékű egészségügyi hozzájárulás	2 210	1 623	1 581	5 413	39 790	121 411	
<b>30. Összesen (28-29. sorok egészségügyi hozzájárulás adatai)</b>	<b>2 210</b>	<b>1 623</b>	<b>1 581</b>	<b>5 413</b>	<b>39 790</b>	<b>121 412</b>	
31. Egyéni vállalkozó szochó egészségbiztosítási alapot illető része	108	109	81	299	2	2 931	
32. Kedvezmény nélküli szochó egészségbiztosítási alapot illető része	1 997	1 412	1 049	4 458	40 260	110 480	
33. START kártyás foglalkoztatott utáni szochó e.bizt. alapot illető része 10%	4	3	3	11	21	158	
34. START kártyás foglalkoztatott utáni szochó e.bizt. alapot illető része 20%	4	3	3	10	40	181	
35. START PLUSZ kártyás foglalk. utáni szochó e.bizt. alapot illető része 10%	1	1	1	3	3	40	
36. START PLUSZ kártyás foglalk. utáni szochó e.bizt. alapot illető része 20%	3	2	2	7	10	91	
37. START EXTRA kártyás foglalk. utáni szochó e.bizt. alapot illető része 10%	2	1	1	3	2	44	
38. Karrier híd program szochó egészségbiztosítási alapot illető része 13,5% biztosítási alapot illető része	0	0	0	0	0	2	
39. Munkabérek nettó értékének megőrzése esetén fizetett szochó egészség- biztosítási alapot illető része	552	494	376	1 423	3 977	21 139	
40. Két kedvezmény esetén fizetett szochó e.bizt. alapot illető része	-5	-5	-3	-12	3	-95	
41. Részmunkaidőben foglalk. utáni szochó e.bizt. alapot illető része 20%	0	0	0	0	0	3	
42. Közfoglalkoztatott személyek utáni szochó e.bizt. alapot illető része 13,5%	45	30	10	85	5	586	
43. Tbj. R.5/d § (1) bekezdés a) pont szerinti szochó e.bizt. alapot illető része	0	0	0	0	-232	-232	
<b>44. Szochó összesen</b>	<b>2 711</b>	<b>2 050</b>	<b>1 523</b>	<b>6 287</b>	<b>44 091</b>	<b>135 328</b>	

## 2012. évi bevallások járulékadatai régiónként

adatok: millió Ft

Nyugdíjbiztosítási alapot megillető járulékok	Közép-magyarországi Regionális Adó Főigazgatóság			Észak-magyarországi Regionális Adó Főig.			Összesen		
	Észak-Bp.	Kelet-Bp.	Dél-Bp.	Pest	Összesen	Borsod-A.-Z.		Heves	Nógrád
01. Foglalkoztató nyugdíjbiztosítási járuléka	0	0	0	0	0	0	0	0	0
02. Részmunkaidőben alkalmazott személy után fizetett nyugdíjbizt. járuléka	0	0	0	0	0	0	0	0	0
03. Munkanélküli ellátás/Álláskeresési tám. után fizetett nyugdíjbizt. járuléka	0	0	0	0	0	0	0	0	0
04. Apóllási díj után fizetett nyugdíjbiztosítási járuléka	0	0	0	0	0	0	0	0	0
05. Egyéni vállalkozók és mg. östermelő nyugdíjbiztosítási járuléka	0	0	0	0	0	0	0	0	0
06. Biztosított foglalkoztatottak nyugdíjjáruléka	69 563	52 618	73 138	43 336	238 655	24 766	12 207	6 011	42 984
07. Munkanélküli ellátás/Álláskeresési támogatás után fizetett nyugdíjjáruléka	1 596	3	18	4	1 621	469	209	157	835
08. Gyed, gyes, gyet stb. utáni nyugdíjjáruléka	1 719	0	1 986	0	3 705	773	302	185	1 260
09. Egyéni vállalkozók és mg. östermelő saját jogon fizetett nyugdíjjáruléka	816	965	1 003	2 077	4 861	882	588	330	1 800
10. Mnypp tag biztosított foglalkoztatottak nyugdíjjáruléka	0	0	0	0	0	0	0	0	0
11. Mnypp tag munkanélküli ellátás/Álláskeresési tám. -ból fizetett ny. járuléka	0	0	0	0	0	0	0	0	0
12. Mnypp tag gyed, gyes, gyet stb. utáni nyugdíjjáruléka	0	0	0	0	0	0	0	0	0
13. Mnypp tag egyéni vállalkozók és mg. östermelő saját jogon fizetett ny. járuléka	0	0	0	0	0	0	0	0	0
14. Fejlesztési díj utáni nyugdíjbiztosítási járuléka	138	57	74	11	281	3	10	0	14
15. Tbj.-R. 5/D § alapján a nyugdíjbiztosítási alapot illelő rész	0	0	0	0	0	0	0	0	0
16. Östermelő kedvezményes nyugdíjjáruléka	3	7	12	120	142	65	67	17	149
<b>17. Összesen</b>	<b>73 835</b>	<b>53 650</b>	<b>76 231</b>	<b>45 548</b>	<b>249 265</b>	<b>26 958</b>	<b>13 383</b>	<b>6 700</b>	<b>47 042</b>
18. Kifizetői terhelő ekho nyugdíjbiztosítási alapot illelő rész	2 706	1 591	1 380	173	5 849	186	79	10	275
19. Magánszemély terhelő ekho nyugdíjbiztosítási alapot illelő rész	529	312	260	37	1 138	32	15	2	49
20. START kártérítési foglalkoztatott utáni köt. ny. bizt. alapot illelő rész (10, 15%)	0	0	0	0	0	0	0	0	0
21. START kártérítési foglalkoztatott utáni köt. ny. bizt. alapot illelő rész (20, 25%)	0	0	0	0	0	0	0	0	0
22. START PLUSZ kártérítési fogl. utáni köt. ny. bizt. alapot illelő rész (10, 15%)	0	0	0	0	0	0	0	0	0
23. START PLUSZ kártérítési fogl. utáni köt. ny. bizt. alapot illelő rész (20, 25%)	0	0	0	0	0	0	0	0	0
24. START EXTRA kártérítési fogl. utáni köt. ny. bizt. alapot illelő rész (10, 15%)	0	0	0	0	0	0	0	0	0
25. Korkedvezmény-biztosítási járuléka	962	269	513	188	1 932	203	154	125	483
26. Egyszerűsített foglalkoztatásból eredő közteher ny. bizt. alapot ill. része	293	344	311	529	1 477	548	340	139	1 026
<b>27. Összesen</b>	<b>4 490</b>	<b>2 516</b>	<b>2 464</b>	<b>927</b>	<b>10 396</b>	<b>969</b>	<b>588</b>	<b>276</b>	<b>1 833</b>
28. Egyéni vállalkozói szochó nyugdíjbiztosítási alapot illelő rész	1 809	2 236	2 264	4 960	11 269	2 095	1 390	771	4 256
29. Kedvezmény nélküli szochó nyugdíjbiztosítási alapot illelő rész	161 910	104 925	155 194	72 215	494 244	38 811	19 836	9 851	68 498
30. START kártérítési foglalkoztatott utáni szochó ny. bizt. alapot illelő rész 10%	185	137	164	146	631	88	37	26	151
31. START kártérítési foglalkoztatott utáni szochó ny. bizt. alapot illelő rész 20%	174	133	161	155	623	90	42	25	156
32. START PLUSZ kártérítési fogl. utáni szochó ny. bizt. alapot illelő rész 10%	30	30	40	40	140	29	16	12	57
33. START PLUSZ kártérítési fogl. utáni szochó ny. bizt. alapot illelő rész 20%	88	75	83	98	344	58	31	25	114
34. START EXTRA kártérítési fogl. utáni szochó ny. bizt. alapot illelő rész 10%	34	35	41	44	154	51	18	16	85
35. Karrier híd program szochó nyugdíjbiztosítási alapot illelő rész 13,5%	3	1	1	6	12	1	1	0	1
36. Munkabérek nettó értékének megőrzése esetén fizetett szochó nyugdíjbiztosítási alapot illelő rész	17 624	19 505	18 678	23 344	79 151	12 286	6 206	2 601	21 093
37. Két kedvezmény esetén fizetett szochó nyugdíjbiztosítási alapot illelő rész	-20	-35	-28	-62	-146	-133	-35	-35	-203
38. Részmunkaidőben fogl. utáni szochó ny. bizt. alapot illelő rész 20%	4	3	4	5	16	1	1	2	3
39. Közfoglalk. személyek utáni szochó ny. bizt. alapot illelő rész 13,5%	5	291	237	7	540	1 209	234	226	1 669
40. Tbj. R.5/d § (1) bekezdés a) pont szerinti szochó ny. bizt. alapot illelő rész	0	0	0	-1	-2	0	0	0	0
<b>41. Szochó összesen</b>	<b>181 846</b>	<b>127 336</b>	<b>176 839</b>	<b>100 957</b>	<b>586 976</b>	<b>54 586</b>	<b>27 777</b>	<b>13 520</b>	<b>95 880</b>
<b>42. Ny. bizt. alapot illelő járulékok összesen (18., 29. sor összege)</b>	<b>164 616</b>	<b>106 516</b>	<b>156 574</b>	<b>72 388</b>	<b>500 093</b>	<b>38 997</b>	<b>19 915</b>	<b>9 861</b>	<b>68 773</b>

## 2012. évi bevallások járulékadatai régiónként

adatok: millió Ft

Nyugdíjbiztosítási alapot megillető járulékok	Észak-alföldi Regionális Adó Főigazgatóság			Dél-alföldi Regionális Adó Főigazgatóság			Összesen
	Hajdú-Bihar	Jász-N.-Sz.	Szabolcs-Sz.-B.	Bács-Kiskun	Békés	Csongrád	
01. Foglalkoztató nyugdíjbiztosítási járuléka	0	0	0	0	0	0	0
02. Részmunkaidőben alkalmazott személy után fizetett nyugdíjbizt. járuléka	0	0	0	0	0	0	0
03. Munkanélküli ellátás/Álláskeresési tám. után fizetett nyugdíjbizt. járuléka	0	0	0	0	0	0	0
04. Apórási díj után fizetett nyugdíjbiztosítási járuléka	0	0	0	0	0	0	0
05. Egyéni vállalkozók és mg.őstermelő nyugdíjbiztosítási járuléka	0	0	0	0	0	0	0
06. Biztosított foglalkoztatottak nyugdíjjáruléka	24 004	15 254	20 940	22 903	13 551	19 040	55 494
07. Munkanélküli ellátás/Álláskeresési támogatás után fizetett nyugdíjjáruléka	363	261	367	304	242	242	787
08. Gyed, gyet, gyes, gyet stb. utáni nyugdíjjáruléka	591	384	652	563	334	397	1 295
09. Egyéni vállalkozók és mg. őstermelő saját jogon fizetett nyugdíjjáruléka	1 021	622	970	1 089	732	875	2 695
10. Mnyop tag biztosított foglalkoztatottak nyugdíjjáruléka	0	0	0	0	0	0	0
11. Mnyop tag munkanélküli ellátás/Álláskeresési tám. -ból fizetett ny. járuléka	0	0	0	0	0	0	0
12. Mnyop tag gyed, gyes, gyet stb. utáni nyugdíjjáruléka	0	0	0	0	0	0	0
13. Mnyop tag egyéni vállalkozók és mg. őstermelő saját jogon fizetett ny. járuléka	0	0	0	0	0	0	0
14. Felszolgálati díj utáni nyugdíjbiztosítási járuléka	5	1	0	0	3	2	6
15. Tbj.-R. 5/D § alapján a nyugdíjbiztosítási alapot illető rész	0	0	0	0	0	0	0
16. Őstermelő kedvezményes nyugdíjjáruléka	240	113	200	401	239	204	843
<b>17. Összesen</b>	<b>26 224</b>	<b>16 635</b>	<b>23 129</b>	<b>25 260</b>	<b>15 101</b>	<b>20 760</b>	<b>61 120</b>
18. Kifizetői terhelő ekho nyugdíjbiztosítási alapot illető rész	248	68	58	127	58	191	376
19. Magánszemélyi terhelő ekho nyugdíjbiztosítási alapot illető rész	52	13	13	26	11	32	70
20. START kártérítés foglalkoztatott utáni köt. ny.bizt. alapot illető része (10, 15%)	0	0	0	0	0	0	0
21. START kártérítés foglalkoztatott utáni köt. ny.bizt. alapot illető része (20, 25%)	0	0	0	0	0	0	0
22. START PLUSZ kártérítés fogl. utáni köt. ny.bizt. alapot illető része (10, 15%)	0	0	0	0	0	0	0
23. START PLUSZ kártérítés fogl. utáni köt. ny.bizt. alapot illető része (20, 25%)	0	0	0	0	0	0	0
24. START EXTRA kártérítés fogl. utáni köt. ny.bizt. alapot illető része (10, 15%)	0	0	0	0	0	0	0
25. Korkezdmény-biztosítási járuléka	343	174	128	644	81	194	495
26. Egyszerűsített foglalkoztatásból eredő közteher ny.bizt. alapot ill. része	474	272	740	1 486	383	412	1 344
<b>27. Összesen</b>	<b>1 117</b>	<b>527</b>	<b>939</b>	<b>923</b>	<b>533</b>	<b>829</b>	<b>2 285</b>
28. Egyéni vállalkozói szochó nyugdíjbiztosítási alapot illető rész	2 436	1 462	2 338	2 640	1 688	2 062	6 389
29. Kedvezmény nélküli szochó nyugdíjbiztosítási alapot illető rész	37 245	23 576	30 993	35 149	19 564	31 660	86 374
30. START kártérítés foglalkoztatott utáni szochó ny.bizt. alapot illető része 10%	111	52	61	223	65	86	256
31. START kártérítés foglalkoztatott utáni szochó ny.bizt. alapot illető része 20%	111	59	55	225	61	94	279
32. START PLUSZ kártérítés fogl. utáni szochó ny.bizt. alapot illető része 10%	32	15	29	76	26	23	77
33. START PLUSZ kártérítés fogl. utáni szochó ny.bizt. alapot illető része 20%	69	31	66	166	46	54	158
34. START EXTRA kártérítés fogl. utáni szochó ny.bizt. alapot illető része 10%	37	22	39	97	31	28	93
35. Karrier híd program szochó nyugdíjbiztosítási alapot illető része 13,5%	2	1	0	3	1	1	1
36. Munkabérek nettó értékének megőrzése esetén fizetett szochó nyugdíjbiztosítási alapot illető rész	12 786	8 099	10 904	31 789	7 102	8 734	27 918
37. Két kedvezmény esetén fizetett szochó nyugdíjbiztosítási alapot illető része	-123	-57	-153	-332	-136	-67	-313
38. Részmunkaidőben fogl. utáni szochó ny.bizt. alapot illető része 20%	5	0	1	7	2	3	7
39. Közfoglalk. személyek utáni szochó ny.bizt. alapot illető része 13,5%	736	608	1 138	2 482	404	335	1 430
40. Tbj. R.5/d § (1) bekezdés a) pont szerinti szochó ny.bizt. alapot illető rész	0	0	0	0	0	0	0
<b>41. Szochó összesen</b>	<b>53 447</b>	<b>33 868</b>	<b>45 471</b>	<b>132 786</b>	<b>50 488</b>	<b>43 013</b>	<b>122 669</b>
<b>42. Ny.bizt. alapot illető járulékok összesen (18., 29. sor összege)</b>	<b>37 493</b>	<b>23 644</b>	<b>31 051</b>	<b>35 276</b>	<b>19 622</b>	<b>31 851</b>	<b>86 750</b>

## 2012. évi bevallások járulékadatai régiónként

adatok: millió Ft

Évkönyv 2013

Nyugdíjbiztosítási alapot megillető járulékok	Nyugat-dunántúli Regionális Adó Főigazgatóság			Közép-dunántúli Regionális Adó Főigazgatóság			Közép-dunántúli Regionális Adó Főigazgatóság		
	Győr-Ménfőcsanak	Vas	Zala	Összesen	Fejér	Komárom-Esztergom	Veszprém	Összesen	
01. Foglalkoztató nyugdíjbiztosítási járuléka	0	0	0	0	0	0	0	0	
02. Részmunkaidőben alkalmazott személy után fizetett nyugdíjbizt. járuléka	0	0	0	0	0	0	0	0	
03. Munkanélküli ellátás/Álláskeresési tám. után fizetett nyugdíjbizt. járuléka	0	0	0	0	0	0	0	0	
04. Apóllási díj után fizetett nyugdíjbiztosítási járuléka	0	0	0	0	0	0	0	0	
05. Egyéni vállalkozók és mg. östermelő nyugdíjbiztosítási járuléka	0	0	0	0	0	0	0	0	
06. Biztosított foglalkoztatottak nyugdíjjáruléka	24 867	11 610	12 829	49 306	19 142	14 251	15 860	49 253	
07. Munkanélküli ellátás/Álláskeresési támogatás után fizetett nyugdíjjáruléka	269	159	215	643	278	241	220	738	
08. Gyed, gyev, gyet stb. utáni nyugdíjjáruléka	399	200	222	821	388	291	307	987	
09. Egyéni vállalkozók és mg. östermelő saját jogon fizetett nyugdíjjáruléka	1 140	627	683	2 450	753	559	835	2 147	
10. Mnypp tag biztosított foglalkoztatottak nyugdíjjáruléka	0	0	0	0	0	0	0	0	
11. Mnypp tag munkanélküli ellátás/Álláskeresési tám. -ból fizetett ny. járuléka	0	0	0	0	0	0	0	0	
12. Mnypp tag gyed, gyev, gyet stb. utáni nyugdíjjáruléka	0	0	0	0	0	0	0	0	
13. Mnypp tag egyéni vállalkozók és mg. östermelő saját jogon fizetett ny. járuléka	0	0	0	0	0	0	0	0	
14. Fejlesztési díj utáni nyugdíjbiztosítási járuléka	3	0	7	11	2	5	6	12	
15. Tbj.-R. 5/D § alapján a nyugdíjbiztosítási alapot illelő rész	0	0	0	0	0	0	0	0	
16. Östermelő kedvezményes nyugdíjjáruléka	89	41	43	174	91	24	41	156	
<b>17. Összesen</b>	<b>26 767</b>	<b>12 637</b>	<b>13 999</b>	<b>53 405</b>	<b>20 654</b>	<b>15 371</b>	<b>17 269</b>	<b>53 293</b>	
18. Kifizetői terhelő ekho nyugdíjbiztosítási alapot illelő rész	350	76	90	516	427	127	138	692	
19. Magánszemély terhelő ekho nyugdíjbiztosítási alapot illelő rész	61	15	19	95	56	26	28	110	
20. START kártérítés foglalkoztatott utáni köt. ny. bizt. alapot illelő rész (10, 15%)	0	0	0	0	0	0	0	0	
21. START kártérítés foglalkoztatott utáni köt. ny. bizt. alapot illelő rész (20, 25%)	0	0	0	0	0	0	0	0	
22. START PLUSZ kártérítés fogl. utáni köt. ny. bizt. alapot illelő rész (10, 15%)	0	0	0	0	0	0	0	0	
23. START PLUSZ kártérítés fogl. utáni köt. ny. bizt. alapot illelő rész (20, 25%)	0	0	0	0	0	0	0	0	
24. START EXTRA kártérítés fogl. utáni köt. ny. bizt. alapot illelő rész (10, 15%)	0	0	0	0	0	0	0	0	
25. Korkedvezmény-biztosítási járuléka	246	133	49	428	260	149	366	775	
26. Egyesített foglalkoztatásból eredő közteher ny. bizt. alapot ill. része	295	163	209	667	255	235	263	752	
<b>27. Összesen</b>	<b>952</b>	<b>387</b>	<b>367</b>	<b>1 706</b>	<b>998</b>	<b>537</b>	<b>795</b>	<b>2 329</b>	
28. Egyéni vállalkozói szochó nyugdíjbiztosítási alapot illelő rész	2 761	1 510	1 697	5 967	1 786	1 342	2 040	5 168	
29. Kedvezmény nélküli szochó nyugdíjbiztosítási alapot illelő rész	43 785	17 373	19 106	80 263	34 457	25 643	25 239	85 340	
30. START kártérítés foglalkoztatott utáni szochó ny. bizt. alapot illelő rész 10%	108	53	50	212	82	57	61	200	
31. START kártérítés foglalkoztatott utáni szochó ny. bizt. alapot illelő rész 20%	121	55	58	234	86	54	67	207	
32. START PLUSZ kártérítés fogl. utáni szochó ny. bizt. alapot illelő rész 10%	19	9	10	38	19	14	11	44	
33. START PLUSZ kártérítés fogl. utáni szochó ny. bizt. alapot illelő rész 20%	46	22	27	95	43	35	28	106	
34. START EXTRA kártérítés fogl. utáni szochó ny. bizt. alapot illelő rész 10%	17	12	15	44	22	14	18	53	
35. Karrier híd program szochó nyugdíjbiztosítási alapot illelő rész 13,5%	1	0	1	2	1	0	0	1	
36. Munkabérek nettó értékének megőrzése esetén fizetett szochó nyugdíjbiztosítási alapot illelő rész	12 550	7 356	7 950	27 856	8 361	6 378	8 829	23 569	
37. Két kedvezmény esetén fizetett szochó nyugdíjbiztosítási alapot illelő rész	-5	-14	-44	-64	-13	-27	-41	-81	
38. Részmunkaidőben fogl. utáni szochó ny. bizt. alapot illelő rész 20%	1	1	1	3	2	1	2	5	
39. Közfoglalk. személyek utáni szochó ny. bizt. alapot illelő rész 13,5%	115	192	142	449	268	68	150	487	
40. Tbj. R.5/d § (1) bekezdés a) pont szerinti szochó ny. bizt. alapot illelő rész	0	0	0	0	0	0	0	0	
<b>41. Szochó összesen</b>	<b>59 519</b>	<b>26 569</b>	<b>29 013</b>	<b>115 099</b>	<b>45 114</b>	<b>33 579</b>	<b>36 404</b>	<b>115 099</b>	
<b>42. Ny. bizt. alapot illelő járulékok összesen (18., 29. sor összege)</b>	<b>44 135</b>	<b>17 449</b>	<b>19 196</b>	<b>80 779</b>	<b>34 884</b>	<b>25 770</b>	<b>25 377</b>	<b>86 032</b>	

## 2012. évi bevallások járulékadatai régiónként

adatok: millió Ft

Nyugdíjbiztosítási alapot megillető járulékok	Dél-dunántúli Regionális Adó Főigazgatóság			Kiemelt Adó és Vám Főigazgatósága	Országos összesen
	Baranya	Somogy	Tolna		
01. Foglalkoztató nyugdíjbiztosítási járuléka	0	0	0	0	0
02. Részmunkaidőben alkalmazott személy után fizetett nyugdíjbizt. járuléka	0	0	0	0	0
03. Munkanélküli ellátás/Álláskeresési tám. után fizetett nyugdíjbizt. járuléka	0	0	0	0	0
04. Ápolási díj után fizetett nyugdíjbiztosítási járuléka	0	0	0	0	0
05. Egyéni vállalkozók és mg.őstermelő nyugdíjbiztosítási járuléka	0	0	0	0	0
06. Biztosított foglalkoztatottak nyugdíjjáruléka	16 791	12 626	9 267	38 683	758 760
07. Munkanélküli ellátás/Álláskeresési támogatás után fizetett nyugdíjjáruléka	290	199	142	631	6 247
08. Gyed, gyet stb. utáni nyugdíjjáruléka	382	294	212	887	10 582
09. Egyéni vállalkozók és mg. őstermelő saját jogon fizetett nyugdíjjáruléka	683	674	504	1 860	18 440
10. Mnypp tag biztosított foglalkoztatottak nyugdíjjáruléka	0	0	0	0	0
11. Mnypp tag munkanélküli ellátás/Álláskeresési tám.-ból fizetett ny.járuléka	0	0	0	0	0
12. Mnypp tag gyed, gyet stb. utáni nyugdíjjáruléka	0	0	0	0	0
13. Mnypp tag egyéni vállalkozók és mg. őstermelő saját jogon fizetett ny.járuléka	0	0	0	0	0
14. Felsőigazgatói díj utáni nyugdíjbiztosítási járuléka	2	2	4	4	375
15. Tbj-R, 5/D § alapján a nyugdíjbiztosítási alapot illető rész	0	0	0	0	0
16. Űstermelő kedvezményes nyugdíjjáruléka	64	80	86	230	2 251
<b>17. Összesen</b>	<b>18 212</b>	<b>13 875</b>	<b>10 211</b>	<b>42 295</b>	<b>796 655</b>
18. Kifizetői terhelő ekho nyugdíjbiztosítási alapot illető rész	104	127	96	327	9 286
19. Magánszemélyt terhelő ekho nyugdíjbiztosítási alapot illető rész	21	26	15	62	1 768
20. START kártérítés foglalkoztatott utáni köt. ny.bizt. alapot illető része (10, 15%)	0	0	0	0	0
21. START kártérítés foglalkoztatott utáni köt. ny.bizt. alapot illető része (20, 25%)	0	0	0	0	0
22. START PLUSZ kártérítés fogl. utáni köt. ny.bizt. alapot illető része (10, 15%)	0	0	0	0	0
23. START PLUSZ kártérítés fogl. utáni köt. ny.bizt. alapot illető része (20, 25%)	0	0	0	0	0
24. START EXTRA kártérítés fogl. utáni köt. ny.bizt. alapot illető része (10, 15%)	0	0	0	0	0
25. Korkezdmény-biztosítási járuléka	281	221	381	884	17 886
26. Egyszerűsített foglalkoztatásból eredő közteher ny.bizt. alapot ill. része	373	293	185	851	7 646
<b>27. Összesen</b>	<b>779</b>	<b>667</b>	<b>677</b>	<b>2 124</b>	<b>36 586</b>
28. Egyéni vállalkozói szochó nyugdíjbiztosítási alapot illető rész	1 621	1 637	1 218	4 475	43 791
29. Kedvezmény nélküli szochó nyugdíjbiztosítási alapot illető rész	27 875	19 441	14 621	61 937	1 504 790
30. START kártérítés foglalkoztatott utáni szochó ny.bizt. alapot illető része 10%	57	42	38	136	2 079
31. START kártérítés foglalkoztatott utáni szochó ny.bizt. alapot illető része 20%	51	43	36	130	2 362
32. START PLUSZ kártérítés fogl. utáni szochó ny.bizt. alapot illető része 10%	16	10	11	37	506
33. START PLUSZ kártérítés fogl. utáni szochó ny.bizt. alapot illető része 20%	41	24	21	87	1 193
34. START EXTRA kártérítés fogl. utáni szochó ny.bizt. alapot illető része 10%	21	16	10	47	605
35. Karrier híd program szochó nyugdíjbiztosítási alapot illető része 13,5%	1	0	0	2	25
36. Munkabérek nettó értékének megőrzése esetén fizetett szochó nyugdíjbiztosítási alapot illető rész	7 414	6 718	5 007	19 139	281 517
37. Két kedvezmény esetén fizetett szochó nyugdíjbiztosítási alapot illető rész	-69	-63	-33	-165	-1 266
38. Részmunkaidőben fogl. utáni szochó ny.bizt. alapot illető része 20%	1	0	1	2	43
39. Közfoglalk. személyek utáni szochó ny.bizt. alapot illető része 13,5%	658	388	133	1 180	8 314
40. Tbj. R.5/d § (1) bekezdés a) pont szerinti szochó ny.bizt. alapot illető rész	0	0	0	0	-2 863
<b>41. Szochó összesen</b>	<b>37 687</b>	<b>28 256</b>	<b>21 063</b>	<b>87 007</b>	<b>1 841 094</b>
<b>42. Ny.bizt. alapot illető járulékok összesen (18., 29. sor összege)</b>	<b>27 979</b>	<b>19 568</b>	<b>14 717</b>	<b>62 264</b>	<b>1 514 076</b>

## Adóraktárból, tagállamból és importból szabadforgalomba hozott jövedéki termékek mennyisége

Megnevezés	Mennyiségi egység	2012. év	2013. év
Motorbenzin	millió liter	1 583,62	1 584,54
Gázolaj	millió liter	3 121,27	3 243,94
E-85	millió liter	7,86	2,92
Biodízel*	millió liter	0,01	0,00
Bioüzemanyag*	millió liter	0,00	0,00
	ezer kg	0,00	0,00
	ezer nm <sup>3</sup>	0,00	0,00
	ezer hlf	0,00	0,00
Üzemanyag petróleum	millió liter	3,00	3,01
Fűtőolaj	ezer kg	34 256,37	31 314,30
Cseppfolyós szénhidrogén	ezer kg	51 520,21	47 188,22
Sűrített gáz	ezer nm <sup>3</sup>	2 151,67	3 041,94
Egyéb ásványolaj termék*	millió liter	18,97	38,64
	ezer kg	0,00	0,00
Alkoholtermék	ezer hlf	15 155,62	11 638,47
Denaturált alkohol	ezer hlf	4 289,98	6 719,41
Bioetanol*	ezer hlf	0,00	0,00
Sör (2012.01.01-től)	ezer hlf	27 788,42	26 498,81
Pezsgő	ezer liter	14 526,39	13 342,85
Köztes alkoholtermék	ezer liter	1 919,23	1 606,85
Cigaretta, szivar, szivarka	millió db	12 948,41	9 816,76
Fogyasztási dohány	ezer kg	5 243,19	5 238,47
Bérfőzött pálinka**	ezer hlf	6 866,63	7 295,43
Szőlőbor***	ezer liter	5 491,01	5 257,77
Egyéb bor	ezer liter	4 946,21	6 205,54

\*Az értékek megjelenítése két tizedes hosszán történik, ezért előfordulhat, hogy a táblázatban 0 érték látható, annak ellenére, hogy a mennyiség nem 0.

\*\*A szeszőzdek által a tárgyhót követő hó 20-áig megküldött bérfőzési lapok feldolgozásának elhúzóására tekintettel a táblázatban a bérfőzött pálinka mennyisége a későbbiekben visszamenőleg változhat.

\*\*\*A szőlőbor adatok nem tartalmazzák az egyszerűsített adóraktárak elszámolásainak adatait.

## Adó szakági ügyfélszolgálati információk alakulása a 2012–2013. években országosan

Megnevezés	2012	2013
Szóbeli információ szolgáltatás	491 060	497 602
tájékoztatást kérő ügyfelek száma: fő	491 060	497 602
Kiadott igazolások száma: db	459 033	463 475
adóigazolás: db	54 321	51 518
együttes adóigazolás: db	234 112	261 092
jövedelemigazolás: db	154 124	137 549
illetőségigazolás: db	16 476	13 316
Hátralékrendezés: db	17 763	7 942
Hátralékrendezés: ezer forint	8 652 771	2 277 431

### Ügyfélszolgálati információk alakulása 2013. évben régiónként

Megnevezés	Közép-magyarországi Reg. Adó Főig.	Észak-magyarországi Reg. Adó Főig.	Észak-alföldi Reg. Adó Főig.	Dél-alföldi Reg. Adó Főig.	Nyugat-dunántúli Reg. Adó Főig.	Közép-dunántúli Reg. Adó Főig.	Dél-dunántúli Reg. Adó Főig.
<b>Kiadott igazolások száma: db</b>	<b>152 573</b>	<b>47 854</b>	<b>67 651</b>	<b>57 415</b>	<b>46 395</b>	<b>44 306</b>	<b>40 260</b>
Ebből: adóigazolás: db	20 186	4 639	5 957	5 359	4 676	4 764	5 408
együttes adóigazolás: db	85 497	25 111	38 750	35 696	25 625	25 147	22 455
jövedelemigazolás: db	40 791	17 104	22 130	15 553	14 940	13 016	11 452
illetőségigazolás: db	6 099	1 000	814	807	1 154	1 379	945
Hátralékrendezés: db	2 644	694	1 102	751	371	630	1 750
Hátralékrendezés: ezer forint	832 642	212 958	214 210	146 656	216 657	232 232	422 076
Számítógépes kirendeltség: db	16	12	9	13	7	6	10
Ügyfélszolgálati hely: db	0	0	9	3	5	2	0

### Ügyfélszolgálati információk alakulása 2013. évben régiónként

Megnevezés	Kiemelt Adó és Vám Főig.	Országos összesen	Ebből	
			fővárosi székhelyű ig.	vidéki székhelyű ig.
<b>Kiadott igazolások száma: db</b>	<b>7 021</b>	<b>463 475</b>	<b>159 594</b>	<b>303 881</b>
Ebből: adóigazolás: db	529	51 518	20 715	30 803
együttes adóigazolás: db	2 811	261 092	88 308	172 784
jövedelemigazolás: db	2 563	137 549	43 354	94 195
illetőségigazolás: db	1 118	13 316	7 217	6 099
Hátralékrendezés: db	0	7 942	2 644	5 298
Hátralékrendezés: ezer forint	0	2 277 431	832 642	1 444 789
Számítógépes kirendeltség: db	1	74	17	57
Ügyfélszolgálati hely: db	0	19	0	19

## Beérkezett adó szakági bevallások és adatszolgáltatások számának alakulása a 2012–2013. években – országos adat

Bevallás típusa	2012. év	2013. év
Eva-bevallások	93 116	84 714
Havi, negyedéves és éves áfabevallás	3 281 205	3 331 599
Havi, negyedéves és éves bevallók bevallásai	1 183 242	788 276
Társasági adóbevallások	459 543	461 154
Önálló szja-bevallás	3 743 428	3 617 219
Szja-bevallás (munkáltatóval elszámoló)	708 640	737 791
Egyszerűsített szja-bevallás	238 652	294 552
Járuék- és munkaadói szja-bevallás	8 284 329	8 399 035
Támogatások	16 836	18 002
Zöldadós alapbevallások	126 622	73 168
Egyéb bevallások	4 623 863	1 202 233
Nullás bevallást helyettesítő bevallás	1 210 386	899 055
Önellenőrzések	935 752	956 596
Helyesbítések	543 759	528 789
<b>Bevallások összesen (adóhatósági adómegállapítás nélkül)</b>	<b>25 449 373</b>	<b>21 392 183</b>
<b>Kontroll adatszolgáltatások összesen</b>	<b>2 105 733</b>	<b>1 999 677</b>

## Beérkezett vám szakági bizonylatok számának alakulása a 2012–2013. években – országos adat

Bevallás típusa	2012. év	2013. év
Regisztrációs adóeljárás alá vont gépjárművek darabszáma	115 440	136 775
Jövedéki szakterületen beérkezett bevallások és adatszolgáltatások*	166 358	194 019
Vámeljárásokhoz kapcsolódóan benyújtott árunyilatkozatok	1 104 010	1 114 588
<b>Bizonylatok összesen</b>	<b>1 385 808</b>	<b>1 445 382</b>

\* Lekérdezés dátuma: 2014. március 4.

## Beérkezett adóbevallások és adatszolgáltatások számának alakulása 2013. évben régiónként

Megnevezés	Közép-magyarországi Regionális Adó Főigazgatóság				
	Pest	Észak-Bp.	Kelet-Bp.	Dél-Bp.	Összesen
Eva-bevallások	12 473	12 041	10 158	11 736	46 408
Havi, negyedéves és éves áfabevallás	435 066	377 871	361 390	344 166	1 518 493
Havi és negyedéves bevallók bevallásai	90 752	87 844	79 788	79 666	338 050
Társasági adóbevallások	66 369	56 899	57 820	52 307	233 395
Szja-bevallás (önálló)	433 665	171 345	204 567	216 623	1 026 200
Szja-bevallás (munkáltatóval elszámoló)	26 472	107 041	31 958	60 858	226 329
Egyszerűsített szja-alapbevallások	26 591	11 806	15 752	15 804	69 953
Járuék- és munkaadói szja-bevallás	1 060 056	754 940	793 647	747 362	3 356 005
Támogatások	1 062	207	205	295	1 769
Zöldadós bevallások	8 543	6 828	6 204	7 301	28 876
Egyéb bevallások	162 792	142 005	148 793	134 500	588 090
Nullás bevallást helyettesítő bevallás	106 278	91 204	89 115	86 615	373 212
Önellenőrzés	106 769	99 008	97 246	89 021	392 044
Helyesbítés	32 572	137 007	105 851	43 909	319 339
<b>ÖSSZESEN:</b>	<b>2 569 460</b>	<b>2 056 046</b>	<b>2 002 494</b>	<b>1 890 163</b>	<b>8 518 163</b>
<b>Munkáltatók, kifizetők kontrolladatai</b>	<b>2 010</b>	<b>709 290</b>	<b>186 264</b>	<b>309 139</b>	<b>1 206 703</b>

## Beérkezett adóbevallások és adatszolgáltatások számának alakulása 2013. évben régiónként

Megnevezés	Észak-magyarországi Regionális Adó Főigazgatóság			
	Borsod-A.-Z.	Heves	Nógrád	Összesen
Eva-bevallások	2 739	1 335	743	4 817
Havi, negyedéves és éves áfabevallás	126 028	70 807	34 804	231 639
Havi és negyedéves bevallók bevallásai	35 072	19 444	9 374	63 890
Társasági adóbevallások	19 018	9 438	4 391	32 847
Szja-bevallás (önálló)	212 833	106 450	65 139	384 422
Szja-bevallás (munkáltatóval elszámoló)	31 820	12 681	8 297	52 798
Egyszerűsített szja-alapbevallások	28 694	11 348	4 859	44 901
Járuék- és munkaadói szja-bevallás	373 893	212 572	101 198	687 663
Támogatások	1 001	827	215	2 043
Zöldadós bevallások	3 402	1 607	705	5 714
Egyéb bevallások	47 457	25 572	11 389	84 418
Nullás bevallást helyettesítő bevallás	40 475	21 489	10 581	72 545
Önellenőrzés	40 510	23 192	9 295	72 997
Helyesbítés	10 500	6 821	2 846	20 167
<b>ÖSSZESEN:</b>	<b>973 442</b>	<b>523 583</b>	<b>263 836</b>	<b>1 760 861</b>
<b>Munkáltatók, kifizetők kontrolladatai</b>	<b>21 026</b>	<b>10 531</b>	<b>8 985</b>	<b>40 542</b>

## Beérkezett adóbevallások és adatszolgáltatások számának alakulása 2013. évben régiónként

Megnevezés	Észak-alföldi Regionális Adó Főigazgatóság			
	Hajdú-Bihar	Jász-N.-Sz.	Szabolcs-Sz.-B.	Összesen
Eva-bevallások	2 983	1 610	2 046	6 639
Havi, negyedéves és éves áfabevallás	141 232	79 073	113 076	333 381
Havi és negyedéves bevallók bevallásai	37 411	22 710	26 780	86 901
Társasági adóbevallások	18 625	9 797	14 106	42 528
Szja-bevallás (önálló)	186 448	132 641	191 908	510 997
Szja-bevallás (munkáltatóval elszámoló)	23 705	16 559	11 804	52 068
Egyszerűsített szja-alapbevallások	20 612	16 821	22 429	59 862
Járuék- és munkaadói szja-bevallás	445 619	238 858	405 376	1 089 853
Támogatások	873	843	2 094	3 810
Zöldadós bevallások	3 155	1 919	3 020	8 094
Egyéb bevallások	51 525	28 801	43 212	123 538
Nullás bevallást helyettesítő bevallás	39 756	22 870	36 131	98 757
Önellenőrzés	44 729	27 970	37 050	109 749
Helyesbítés	16 874	10 850	10 614	38 338
<b>ÖSSZESEN:</b>	<b>1 033 547</b>	<b>611 322</b>	<b>919 646</b>	<b>2 564 515</b>
<b>Munkáltatók, kifizetők kontrolladatai</b>	<b>15 102</b>	<b>11 712</b>	<b>16 335</b>	<b>43 149</b>

## Beérkezett adóbevallások és adatszolgáltatások számának alakulása 2013. évben régiónként

Megnevezés	Dél-alföldi Regionális Adó Főigazgatóság			
	Bács-Kiskun	Békés	Csongrád	Összesen
Eva-bevallások	2 462	1 360	2 903	6 725
Havi, negyedéves és éves áfabevallás	154 840	77 349	115 925	348 114
Havi és negyedéves bevallók bevallásai	34 528	19 557	29 913	83 998
Társasági adóbevallások	18 598	8 363	14 785	41 746
Szja-bevallás (önálló)	184 610	133 044	145 427	463 081
Szja-bevallás (munkáltatóval elszámoló)	22 082	11 369	21 831	55 282
Egyszerűsített szja-alapbevallások	13 578	10 048	10 106	33 732
Járuék és munkaadói szja-bevallás	437 666	232 425	355 250	1 025 341
Támogatások	1 542	1 299	756	3 597
Zöldadós bevallások	5 047	2 014	3 378	10 439
Egyéb bevallások	51 558	26 547	43 441	121 546
Nullás bevallást helyettesítő bevallás	39 902	25 412	36 684	101 998
Önellenőrzés	41 732	23 922	39 845	105 499
Helyesbítés	12 891	6 828	11 162	30 881
<b>ÖSSZESEN:</b>	<b>1 021 036</b>	<b>579 537</b>	<b>831 406</b>	<b>2 431 979</b>
<b>Munkáltatók, kifizetők kontrolladatai</b>	<b>22 209</b>	<b>13 034</b>	<b>15 169</b>	<b>50 412</b>

## Beérkezett adóbevallások és adatszolgáltatások számának alakulása 2013. évben régiónként

Megnevezés	Nyugat-dunántúli Regionális Adó Főigazgatóság			
	Győr-M.-S.	Vas	Zala	Összesen
Eva-bevallások	3 409	1 464	1 656	6 529
Havi, negyedéves és éves áfabevallás	162 135	76 645	84 338	323 118
Havi és negyedéves bevallók bevallásai	34 930	18 136	21 446	74 512
Társasági adóbevallások	17 885	8 433	10 336	36 654
Szja-bevallás (önálló)	185 827	102 852	110 370	399 049
Szja-bevallás (munkáltatóval elszámoló)	21 026	11 143	8 982	41 151
Egyszerűsített szja-alapbevallások	9 847	7 727	8 729	26 303
Járuék- és munkaadói szja-bevallás	379 434	184 692	225 854	789 980
Támogatások	739	353	594	1 686
Zöldadós bevallások	3 983	1 850	1 236	7 069
Egyéb bevallások	45 494	23 498	27 224	96 216
Nullás bevallást helyettesítő bevallás	40 831	22 014	25 834	88 679
Önellenőrzés	42 354	21 471	21 614	85 439
Helyesbítés	18 683	7 856	8 417	34 956
<b>ÖSSZESEN:</b>	<b>966 577</b>	<b>488 134</b>	<b>556 630</b>	<b>2 011 341</b>
<b>Munkáltatók, kifizetők kontrolladatai</b>	<b>15 115</b>	<b>5 268</b>	<b>9 862</b>	<b>30 245</b>

## Beérkezett adóbevallások és adatszolgáltatások számának alakulása 2013. évben régiónként

Megnevezés	Közép-dunántúli Regionális Adó Főigazgatóság			
	Fejér	Komárom-E.	Veszprém	Összesen
Eva-bevallások	3 104	2 076	2 236	7 416
Havi, negyedéves és éves áfabevallás	114 286	93 015	97 772	305 073
Havi és negyedéves bevallók bevallásai	26 852	21 060	25 404	73 316
Társasági adóbevallások	15 492	12 123	12 544	40 159
Szja-bevallás (önálló)	162 799	122 433	138 154	423 386
Szja-bevallás (munkáltatóval elszámoló)	24 643	14 929	12 631	52 203
Egyszerűsített szja-alapbevallások	10 710	6 472	9 841	27 023
Járuék- és munkaadói szja-bevallás	283 774	214 786	262 679	761 239
Támogatások	769	432	694	1 895
Zöldadós bevallások	1 846	2 049	1 780	5 675
Egyéb bevallások	37 669	28 939	30 343	96 951
Nullás bevallást helyettesítő bevallás	30 350	23 442	28 564	82 356
Önellenőrzés	37 111	27 553	27 807	92 471
Helyesbítés	11 137	7 971	8 791	27 899
<b>ÖSSZESEN:</b>	<b>760 542</b>	<b>577 280</b>	<b>659 240</b>	<b>1 997 062</b>
<b>Munkáltatók, kifizetők kontrolladatai</b>	<b>15 451</b>	<b>9 442</b>	<b>11 585</b>	<b>36 478</b>

## Beérkezett adóbevallások és adatszolgáltatások számának alakulása 2013. évben régiónként

Megnevezés	Dél-dunántúli Regionális Adó Főigazgatóság			
	Baranya	Somogy	Tolna	Összesen
Eva-bevallások	3 068	1 517	1 403	5 988
Havi, negyedéves és éves áfabevallás	101 139	74 524	57 922	233 585
Havi és negyedéves bevallók bevallásai	25 371	17 954	16 963	60 288
Társasági adóbevallások	15 470	10 353	7 151	32 974
Szja-bevallás (önálló)	129 915	109 320	82 712	321 947
Szja-bevallás (munkáltatóval elszámoló)	15 774	13 518	7 902	37 194
Egyszerűsített szja-alapbevallások	14 182	10 791	6 094	31 067
Járadék- és munkaadói szja-bevallás	274 857	209 368	165 002	649 227
Támogatások	1 230	899	824	2 953
Zöldadós bevallások	2 182	1 344	1 041	4 567
Egyéb bevallások	37 547	26 236	20 308	84 091
Nullás bevallást helyettesítő bevallás	33 829	22 581	16 702	73 112
Önellenőrzés	28 962	19 251	16 167	64 380
Helyesbítés	7 494	5 571	3 636	16 701
<b>ÖSSZESEN:</b>	<b>691 020</b>	<b>523 227</b>	<b>403 827</b>	<b>1 618 074</b>
<b>Munkáltatók, kifizetők kontrolladatai</b>	<b>12 115</b>	<b>14 287</b>	<b>7 154</b>	<b>33 556</b>

## Beérkezett adóbevallások és adatszolgáltatások számának alakulása 2013. évben régiónként

Megnevezés	Kiemelt Adó és Vám Főigazgatóság	Országos összesen
Eva-bevallások	192	84 714
Havi, negyedéves és éves áfabevallás	38 196	3 331 599
Havi és negyedéves bevallók bevallásai	7 321	788 276
Társasági adóbevallások	851	461 154
Szja-bevallás (önálló)	88 137	3 617 219
Szja-bevallás (munkáltatóval elszámoló)	220 766	737 791
Egyszerűsített szja-alapbevallások	1 711	294 552
Járadék- és munkaadói szja-bevallás	39 727	8 399 035
Támogatások	249	18 002
Zöldadós bevallások	2 734	73 168
Egyéb bevallások	7 383	1 202 233
Nullás bevallást helyettesítő bevallás	8 396	899 055
Önellenőrzés	34 017	956 596
Helyesbítés	40 508	528 789
<b>ÖSSZESEN:</b>	<b>490 188</b>	<b>21 392 183</b>
<b>Munkáltatók, kifizetők kontrolladatai</b>	<b>558 592</b>	<b>1 999 677</b>

## Beérkezett vám szakági bevallások, adatszolgáltatások és eljárások számának alakulása a 2013. évben regionális főigazgatóságoként

Megnevezés	Közép-magyarországi Reg. Vám- és Pénzügyőri Főig.	Észak-magyarországi Reg. Vám- és Pénzügyőri Főig.	Észak-alföldi Reg. Vám- és Pénzügyőri Főig.	Dél-alföldi Reg. Vám- és Pénzügyőri Főig.	Nyugat-dunántúli Reg. Vám- és Pénzügyőri Főig.
<b>Regisztrációs adóeljárás alá vont gépjárművek száma összesen</b>	<b>42 165</b>	<b>4 257</b>	<b>9 874</b>	<b>12 315</b>	<b>19 392</b>
ebből: új autó	11 915	381	1 958	1 737	7 651
használt autó	27 334	3 492	7 216	9 702	11 031
motor	2 916	384	700	876	710
<b>Jövedéki szakterületen beérkezett bevallások és adatszolgáltatások száma összesen*</b>	<b>29 166</b>	<b>21 785</b>	<b>31 998</b>	<b>47 435</b>	<b>18 458</b>
ebből: elektronikus	22 222	14 393	23 397	32 141	12 474
papíralapú	6 944	7 392	8 601	15 294	5 984
<b>A vámeljárások alakulása összesen</b>	<b>277 538</b>	<b>56 089</b>	<b>138 103</b>	<b>87 877</b>	<b>146 953</b>
ebből: elektronikus	269 133	55 625	132 702	85 460	146 195
papíralapú	8 405	464	5 401	2 417	758
<b>ÖSSZESEN:</b>	<b>348 869</b>	<b>82 131</b>	<b>179 975</b>	<b>147 627</b>	<b>184 803</b>

\* Lekérdezés dátuma: 2014. március 4.

## Beérkezett vám szakági bevallások, adatszolgáltatások és eljárások számának alakulása a 2013. évben regionális főigazgatóságoként

Megnevezés	Közép-dunántúli Reg. Vám- és Pénzügyőri Főig.	Dél-dunántúli Reg. Vám- és Pénzügyőri Főig.	Repülőtéri Főigazgatóság	Kiemelt Adó és Vám Főigazgatóság	Összesen
<b>Regisztrációs adóeljárás alá vont gépjárművek száma összesen</b>	<b>12 541</b>	<b>8 474</b>	<b>-</b>	<b>27 757</b>	<b>136 775</b>
ebből: új autó	4 734	1 176	-	27 650	57 202
használt autó	6 966	6 533	-	73	72 347
motor	841	765	-	34	7 226
<b>Jövedéki szakterületen beérkezett bevallások és adatszolgáltatások száma összesen*</b>	<b>21 700</b>	<b>20 728</b>	<b>40</b>	<b>2 709</b>	<b>194 019</b>
ebből: elektronikus	13 926	12 922	40	2 596	134 111
papíralapú	7 774	7 806		113	59 908
<b>A vámeljárások alakulása összesen</b>	<b>107 889</b>	<b>36 519</b>	<b>262 109</b>	<b>1 511</b>	<b>1 114 588</b>
ebből: elektronikus	107 003	36 134	259 726	575	1 092 553
papíralapú	886	385	2 383	936	22 035
<b>ÖSSZESEN:</b>	<b>142 130</b>	<b>65 721</b>	<b>262 149</b>	<b>31 977</b>	<b>1 445 382</b>

\* Lekérdezés dátuma: 2014. március 4.

## Kimutatás a köztartozásra visszatartott összegek alakulásáról 2012–2013. években országosan

ezer Ft

Időszak	Önkormányzat	NAV	Adók módjára behajtandó	Összesen
2012. év	672 203	22 689 130	187 608	23 548 941
2013. év	632 517	23 585 177	161 960	24 379 654

## Kimutatás a köztartozásra visszatartott összegek alakulásáról 2013. évben régióként

ezer Ft

Régiók	Önkormányzat	NAV	Adók módjára behajtandó	Összesen
Közép-Magyarország	91 381	7 900 307	35 077	8 026 765
Észak-Magyarország	95 681	1 440 342	26 341	1 562 364
Észak-Alföld	163 919	2 889 447	13 930	3 067 296
Dél-Alföld	50 528	3 006 909	31 777	3 089 214
Nyugat-Dunántúl	107 385	2 121 959	9 898	2 239 242
Közép-Dunántúl	65 921	2 632 355	10 618	2 708 894
Dél-Dunántúl	55 143	2 001 944	18 309	2 075 396
KAVFIG	2 559	1 591 914	16 010	1 610 483
<b>Országos összesen</b>	<b>632 517</b>	<b>23 585 177</b>	<b>161 960</b>	<b>24 379 654</b>

## Kimutatás az szja 1-1% elszámolásáról a 2012-2013. években országosan

Megnevezés	2012. év	2013. év
<b>Érvényes nyilatkozatok száma (db)</b>	<b>3 218 562</b>	<b>3 402 267</b>
Civil szervezetre	1 894 175	1 945 135
Egyházra*	1 324 387	1 457 132
<b>Civil szervezetek száma</b>	<b>31 378</b>	<b>31 280</b>
<b>Egyházak száma*</b>	<b>90</b>	<b>32</b>
<b>Felajánlott összeg (millió Ft)</b>	<b>12 613</b>	<b>13 229</b>
Civil szervezetre (millió Ft)	7 322	7 519
Egyházra* (millió Ft)	5 291	5 710

\* Tartalmazza minden évben a kiemelt költségvetési előirányzatot, illetve a 2012. rendelkező év vonatkozásában az egyházak között szerepelnek a 2012. május 20-ig technikai számmal rendelkező szervezetek is.

## Kimutatás az szja 1-1% elszámolásáról a 2013. évben főigazgatóságoként

Megnevezés	Közép-magyarországi Reg. Főig.*	Észak-magyarországi Reg. Főig.*	Észak-alföldi Reg. Főig.*	Dél-alföldi Reg. Főig.*	Nyugat-dunántúli Reg. Főig.*	Közép-dunántúli Reg. Főig.g*
<b>Érvényes nyilatkozatok száma (db)</b>	<b>2 338 671</b>	<b>148 339</b>	<b>205 234</b>	<b>224 145</b>	<b>176 832</b>	<b>166 535</b>
Civil szervezetre	882 149	148 339	205 234	223 535	176 832	166 535
Egyházra	1 456 522	0	0	610	0	0
<b>Civil szervezetek száma</b>	<b>9 588</b>	<b>3 654</b>	<b>3 811</b>	<b>4 030</b>	<b>3 563</b>	<b>3 409</b>
<b>Egyházak száma</b>	<b>31</b>	<b>0</b>	<b>0</b>	<b>1</b>	<b>0</b>	<b>0</b>
<b>Felajánlott összeg (ezer Ft)</b>	<b>9 646 049</b>	<b>515 387</b>	<b>653 106</b>	<b>722 293</b>	<b>608 830</b>	<b>604 866</b>
Civil szervezetre (ezer Ft)	3 938 603	515 387	653 106	719 241	608 830	604 866
Egyházra (ezer Ft)	5 707 446	0	0	3 052 636	0	0

\* A kedvezményezett illetékessége szerint csoportosított adatok.

## Kimutatás az szja 1-1% elszámolásáról a 2013. évben főigazgatóságoként

Megnevezés	Dél-dunántúli Reg. Főig.*	KAVFIG*	Országos összesen	Ebből	
				fővárosi székhelyű ig.	vidéki székhelyű ig.
<b>Érvényes nyilatkozatok száma (db)</b>	<b>142 374</b>	<b>137</b>	<b>3 402 267</b>	<b>2 338 808</b>	<b>1 063 459</b>
Civil szervezetre	142 374	137	1 945 135	882 286	1 062 849
Egyházra	0	0	1 457 132	1 456 522	610
<b>Civil szervezetek száma</b>	<b>3 219</b>	<b>6</b>	<b>31 280</b>	<b>9 594</b>	<b>21 686</b>
<b>Egyházak száma</b>	<b>0</b>	<b>0</b>	<b>32</b>	<b>31</b>	<b>1</b>
<b>Felajánlott összeg (ezer Ft)</b>	<b>476 166</b>	<b>2 925</b>	<b>13 229 623</b>	<b>9 648 974</b>	<b>3 580 649</b>
Civil szervezetre (ezer Ft)	476 166	2 925	7 519 124	3 941 528	3 577 596
Egyházra (ezer Ft)	0	0	5 710 498 605	5 707 445 969	3 052 636

\* A kedvezményezett illetékessége szerint csoportosított adatok.

## Adó szakági folyószámlák főbb jellemzőire vonatkozó adatok 2012–2013. években országos

ezer db

Megnevezés	2012. év	2013. év
<b>Nyilvántartott folyószámlák száma</b>	<b>9 448</b>	<b>9 653</b>
<b>Gazdálkodók</b>		
kiküldött folyószámla-kivonatok	52	61
pótlékos kivonatok száma	37	44
elektronikus bevalló	460	463
<b>Magánszemélyek</b>		
kiküldött folyószámla-kivonatok	1 338	1 312
pótlékos kivonatok száma	763	814
elektronikus bevalló	110	107
<b>Egyéni vállalkozók</b>		
kiküldött folyószámla-kivonatok	161	157
pótlékos kivonatok száma	75	82
elektronikus bevalló	357	348
<b>Folyószámlák összesen</b>		
kiküldött folyószámla-kivonatok	1 551	1 530
pótlékos kivonatok száma	875	941
elektronikus bevalló	927	918

## Vám szakági folyószámlák főbb jellemzőire vonatkozó adatok 2012–2013. években országos

ezer db

Megnevezés	2012. év	2013. év
Kiküldött egyenlegközlők száma	53	44
Pótlékos kivonatok száma	11	3

## A folyószámlák főbb jellemzőire vonatkozó adatok 2013. évben régiónként

Megnevezés	Közép-magyar- országi Reg. Adó Főig.	Észak-magyar- országi Reg. Adó Főig.	Észak-alföldi Reg. Adó Főig.	Dél-alföldi Reg. Adó Főig.
<b>Nyilvántartott folyószámlák száma</b>	<b>2 984 060</b>	<b>1 046 835</b>	<b>1 312 835</b>	<b>1 226 383</b>
<b>Gazdálkodók</b>				
kiküldött folyószámla-kivonatok	39 699	3 063	3 269	2 700
pótlékos kivonatok száma	31 323	2 511	2 695	2 089
elektronikus bevalló	244 661	31 534	41 088	39 975
<b>Magánszemélyek</b>				
kiküldött folyószámla-kivonatok	479 768	136 020	165 353	150 660
pótlékos kivonatok száma	277 329	91 153	114 167	99 449
elektronikus bevalló	45 480	9 378	11 952	12 037
<b>Egyéni vállalkozók</b>				
kiküldött folyószámla-kivonatok	51 301	12 388	24 996	23 151
pótlékos kivonatok száma	26 151	6 846	14 304	12 602
elektronikus bevalló	91 583	32 823	53 392	57 905

Megnevezés	Nyugat-dunán- túli Reg. Adó Főig.	Közép-dunán- túli Reg. Adó Főig.	Dél-dunántúli Reg. Adó Főig.
<b>Nyilvántartott folyószámlák száma</b>	<b>939 358</b>	<b>1 024 479</b>	<b>875 829</b>
<b>Gazdálkodók</b>			
kiküldött folyószámla-kivonatok	1 411	3 424	1 936
pótlékos kivonatok száma	906	2 630	1 396
elektronikus bevalló	33 968	39 013	31 167
<b>Magánszemélyek</b>			
kiküldött folyószámla-kivonatok	92 688	142 125	107 099
pótlékos kivonatok száma	54 526	90 836	68 729
elektronikus bevalló	7 825	10 690	7 459
<b>Egyéni vállalkozók</b>			
kiküldött folyószámla-kivonatok	12 264	14 128	15 250
pótlékos kivonatok száma	5 715	7 391	8 094
elektronikus bevalló	37 569	37 258	33 302

Megnevezés	KAVFIG	Országos összesen	Ebből	
			fővárosi székhelyű ig.	vidéki székhelyű ig.
<b>Nyilvántartott folyószámlák száma</b>	<b>243 495</b>	<b>9 653 274</b>	<b>3 227 555</b>	<b>6 425 719</b>
<b>Gazdálkodók</b>				
kiküldött folyószámla-kivonatok	5 243	60 745	44 942	15 803
pótlékos kivonatok száma	928	44 478	32 251	12 227
elektronikus bevalló	1 985	463 391	246 646	216 745
<b>Magánszemélyek</b>				
kiküldött folyószámla-kivonatok	38 185	1 311 898	517 953	793 945
pótlékos kivonatok száma	17 812	814 001	295 141	518 860
elektronikus bevalló	2 043	106 864	47 523	59 341
<b>Egyéni vállalkozók</b>				
kiküldött folyószámla-kivonatok	3 817	157 295	55 118	102 177
pótlékos kivonatok száma	1 652	82 755	27 803	54 952
elektronikus bevalló	3 684	347 516	95 267	252 249

## Vám- és pénzügyőri szakterülethez kapcsolódó, érvényben lévő engedélyek száma

(db)

Engedély típusa	2012. év	2013. év
<b>Vámmal és regisztrációs adóval kapcsolatos engedélyek</b>		
2454/93/EGK bizottsági rendelet 912g. cikke szerinti engedélyezett feladói engedély	2	
A.TR. engedélyezett exportőri engedély	20	5
Aktív feldolgozással összefüggő engedélyek	63	67
Alanyi vámentességgel kapcsolatos engedély	1	1
Általános felhasználású kezességvállalási engedély	15	12
Általános forgalmi adó biztosítéknyújtás alóli mentesség	305	252
Általános forgalmi adó összegének 50%-os biztosítására vonatkozó engedély	20	23
Áruk közösségi jellegének bizonyítására szolgáló dokumentumok illetékes vámhivatal általi záradékolás nélküli használatára vonatkozó engedély	4	2
Átmeneti megőrzési raktárra szóló engedély	79	56
Az áfatörvény hatálya alá tartozó adóraktári engedély	34	45
Becsült tömeg alkalmazási engedély	1	
Egységes Vámáru-nyilatkozattól eltérő nyomtatvány benyújtására szóló engedély	8	12
Egyszerűsített áfaadóraktári engedély	5	6
Elektronikus vám elé állításra szóló engedély	298	1
Elfogadott exportőri engedély	55	15
Engedély árunyilatkozat ellenőrzés nélküli elfogadására	4	1
Engedélyezett címzetti engedély	220	69
Engedélyezett feladói engedély	69	23
Gépjárműflotta-üzemeltetői engedély		5
Halasztott fizetési engedélyek	229	220
Kezesség- vagy biztosítéknyújtás alóli mentesség engedélye (TC 33)	26	12
Kiviteli eljárással kapcsolatos egyszerűsített engedélyek	104	85
Korlátozott felhasználású kezességvállalási engedély	38	36
Megbízható vámadós engedélye	594	496
Meghatározott célra történő felhasználási engedélyek	23	29
Önadózásra feljogosító engedélyek	78	68
Összevont garancia engedélyezése (technikai engedély)	12	20
Összkezeség vállalási engedély (TC 31)	70	54
Passzív feldolgozással kapcsolatos engedélyek	40	39
Regisztrációs adó kötegelte befizetési engedély	163	1
Szabad forgalomba bocsátás egyszerűsített engedélyek	105	81
Számítógépes vámárnyilatkozat-feldolgozó rendszer felhasználásával kinyomatott EV benyújtására szóló engedély	7	7
TC 32 egyedi garanciajegy forgalmazására kiadott engedély	4	2
TIR-eljáráshoz kapcsolódó engedélyezett címzetti engedély	43	10
Vámfelügyelet melletti feldolgozással kapcsolatos engedélyek	10	10
Vámraktárengedélyek	182	144
Vámügynöki engedély	52	117
<b>Kiadott AEO<sup>1</sup>-engedélyek darabszáma (hatálybalépés időpontja szerint)</b>		
AEOC <sup>2</sup>	38	27
AEOS <sup>3</sup>	2	8
AEOF <sup>4</sup>	23	3
<b>Jövedéki termékekkel kapcsolatos érvényes engedéllyel rendelkező alanyok engedélytípusonként<sup>5</sup></b>		
Adóraktár	772	806
Keretengedélyes	76	77
Jövedéki engedélyes kereskedő	643	643
Egyszerűsített adóraktár	7 037	6 766
Felhasználói engedélyes	119	115
Bejegyzett kereskedő	201	219
Adóügyi képviselő	-	-
Bejegyzett feladó	6	6
Eseti bejegyzett kereskedő	12	10
<b>Összesen</b>	<b>11 912</b>	<b>10 706</b>

<sup>1</sup> Authorised Economic Operator certificate: Engedélyezett gazdálkodói tanúsítvány.

<sup>2</sup> AEO-tanúsítvány "Vámjogi egyszerűsítések" esetében.

<sup>3</sup> AEO-tanúsítvány "Biztonság és védelem" esetében.

<sup>4</sup> AEO-tanúsítvány "Vámjogi egyszerűsítések/Biztonság és védelem" esetében.

<sup>5</sup> Egy gazdálkodó több engedéllyel is rendelkezhet.

## Az adószakmai ellenőrzési tevékenység kiemelt mutatószámai 2012–2013. években

Megnevezés	2012. év*	2013. év*
<b>1. Bevallások utólagos vizsgálatára irányuló ellenőrzések (db)</b>	<b>67 218</b>	<b>54 839</b>
Ebből: Legnagyobb adóteljesítményű adózók ellenőrzése (db)	1 431	1 175
Vagyongyarapodási vizsgálatok (db)	1 677	1 605
Bevallás kiegészítése alapján elrendelt ellenőrzések (db)	4	3
Azonnali ellenőrzések (db)	13	5
Átalakuló, adókötelezettségüket megszüntető, vagy más jogutód nélkül megszűnő vállalkozások ellenőrzése (db)	20 461	15 247
Kiutalás előtti ellenőrzések (db)	14 362	10 833
<b>2. Állami garancia beváltásához kapcsolódó ellenőrzés (db)</b>	<b>1</b>	<b>0</b>
<b>3. Egyes adókötelezettségek teljesítésére irányuló ellenőrzés (db)</b>	<b>113 987</b>	<b>110 215</b>
<b>4. Adatok gyűjtését célzó ellenőrzések (db)</b>	<b>90 639</b>	<b>73 382</b>
<b>5. Ellenőrzéssel lezárt időszakra vonatkozó ismételt ellenőrzés(db)</b>	<b>127</b>	<b>54</b>
<b>6. Egyéb Art.-on kívüli ellenőrzés (db)</b>	<b>359</b>	<b>115</b>
<b>Mindösszesen (db)</b>	<b>272 331</b>	<b>238 605</b>

\* Az adatok a befejezett és a valamilyen okból meghiúsult ellenőrzések együttes számát tartalmazzák.

Megnevezés	2012. év	2013. év
<b>Nettó adókülönbözet (millió Ft)</b>	<b>526 625</b>	<b>563 795</b>
<b>Jogerős adókülönbözet (millió Ft)</b>	<b>380 074</b>	<b>485 214</b>
<b>Jogerősen visszatartott összeg (millió Ft)</b>	<b>19 645</b>	<b>23 871</b>

## Vám- és pénzügyőri szakmai ellenőrzési tevékenység kiemelt mutatószámai 2012–2013. években

Megnevezés	2012. év	2013. év
<b>A Községi Vámkódex 78. cikke alapján lefolytatott, a vámáru-nyilatkozatok egyedi felülvizsgálatára irányuló ellenőrzések alakulása**</b>		
Határozatközléssel befejezett ellenőrzések száma (db)	6 720	6 457
Kiszabott köztartozások összege (Ft)	1 481 688 500	1 447 128 239
<b>A községi vámjog végrehajtásáról szóló 2003. évi CXXVI. törvény 1. § (3) bekezdés 7. pontja szerinti utólagos ellenőrzések alakulása**</b>		
Határozatközléssel befejezett ellenőrzések száma (db)	374	318
Kiszabott köztartozások összege összesen (Ft)	391 087 879	662 402 097
<b>EMGA-ellenőrzések</b>		
Befejezett EMGA-ellenőrzések száma (db)*	61	51
<b>Fémkereskedelmi ellenőrzések**</b>		
Fémkereskedelmi ellenőrzések összesen (db)	2 755	3 177
Kiszabott bírságok összege (Ft)	26 536 894 664	8 942 786 137
<b>Jövedéki adóellenőrzések alakulása</b>		
Tárgyévben befejezett adóellenőrzések száma (jegyzőkönyv átadása) (db)	329	445
Tárgyévben határozattal közölt adó összege (Ft)	-174 479 226	-662 354 679
Tárgyévben határozattal közölt bírság (adóbírság, mulasztási bírság együtt) összege (Ft)	507 732 448	181 195 806
Tárgyévben határozattal közölt késedelmi pótlék összege (Ft)	66 241 043	25 796 378
<b>Jövedéki szakterületen végrehajtott ellenőrzések</b>		
Jövedéki ellenőrzés keretében lefolytatott ellenőrzések száma (db)	153 459	180 829
Hatósági felügyelet keretében lefolytatott ellenőrzések száma (db)	13 663	12 922
Jövedéki szakterület által lefolytatott egyéb ellenőrzések száma (db)	43 803	78 268
Harmadik országos határátkelőhelyeken lefolytatott ellenőrzések száma* (db)	6 349 732	5 181 930

\* Az ellenőrzési időszak július 1-jétől következő év június 30-ig tart.

\*\* Lekérdezés dátuma: 2014. március 6.

## Az adószakmai ellenőrzési tevékenység kiemelt mutatószámai 2013. évben regionális főigazgatóságoként

Megnevezés	Közép-magyarországi Regionális Adó Főigazgatóság	Észak-magyarországi Regionális Adó Főigazgatóság	Észak-alföldi Regionális Adó Főigazgatóság
<b>1. Bevallások utólagos vizsgálatára irányuló ellenőrzések (db)</b>	<b>16 542</b>	<b>5 446</b>	<b>7 274</b>
<b>Ellenőrzésre fordított kapacitás aránya (%)</b>	<b>56,9</b>	<b>58,6</b>	<b>54,1</b>
Ebből:			
Legnagyobb adóteljesítményű adózók ellenőrzése (db)	357	89	93
ellenőrzésre fordított kapacitás aránya (1.-en belül) (%)	7,2	4,2	5,7
Vagyongyarapodási vizsgálatok (db)	431	212	220
ellenőrzésre fordított kapacitás aránya (1.-en belül) (%)	5,1	8,3	4,6
Bevallás kiegészítése alapján elrendelt ellenőrzések (db)	3	0	0
ellenőrzésre fordított kapacitás aránya (1.-en belül) (%)	0,1	0,0	0,0
Azonnali ellenőrzések (db)	0	0	0
ellenőrzésre fordított kapacitás aránya (1.-en belül) (%)	0,0	0,0	0,0
Átalakuló, adókötelezettségüket megszüntető vagy más jogutód nélkül megszűnő vállalkozások ellenőrzése (db)	3 961	1 342	2 351
ellenőrzésre fordított kapacitás aránya (1.-en belül) (%)	15,2	11,0	15,2
Kiutalás előtti ellenőrzések (db)	4 252	882	1 493
ellenőrzésre fordított kapacitás aránya (1.-en belül) (%)	14,5	10,8	12,3
<b>2. Állami garancia beváltásához kapcsolódó ellenőrzés (db)</b>	<b>0</b>	<b>0</b>	<b>0</b>
<b>ellenőrzésre fordított kapacitás aránya (%)</b>	<b>0,0</b>	<b>0,0</b>	<b>0,0</b>
<b>3. Egyes adókötelezettségek teljesítésére irányuló ellenőrzés (db)</b>	<b>34 416</b>	<b>11 706</b>	<b>17 289</b>
<b>ellenőrzésre fordított kapacitás aránya (%)</b>	<b>30,0</b>	<b>30,8</b>	<b>33,6</b>
<b>4. Adatok gyűjtését célzó ellenőrzések (db)</b>	<b>25 928</b>	<b>4 330</b>	<b>9 090</b>
<b>ellenőrzésre fordított kapacitás aránya (%)</b>	<b>13,0</b>	<b>10,4</b>	<b>12,2</b>
<b>5. Ellenőrzéssel lezárt időszakra vonatkozó ismételt ellenőrzés (db)</b>	<b>13</b>	<b>5</b>	<b>5</b>
<b>ellenőrzésre fordított kapacitás aránya (%)</b>	<b>0,0</b>	<b>0,1</b>	<b>0,0</b>
<b>6. Egyéb Art.-on kívüli ellenőrzés (db)</b>	<b>0</b>	<b>32</b>	<b>15</b>
<b>ellenőrzésre fordított kapacitás aránya (%)</b>	<b>0,0</b>	<b>0,2</b>	<b>0,1</b>
<b>Mindösszesen (db)</b>	<b>76 899</b>	<b>21 519</b>	<b>33 673</b>
Nettó adókülönbözet (millió Ft)	247 566	40 148	46 353
Jogerős adókülönbözet (millió Ft)	205 347	38 122	46 127
Jogerősen visszatartott összeg (millió Ft)	9 173	814	1 807

Megjegyzés: Az adatok a befejezett és a valamilyen okból meghiúsult ellenőrzések együttes számára vonatkoznak.

## Az adószakmai ellenőrzési tevékenység kiemelt mutatószámai 2013. évben regionális főigazgatóságoként

Megnevezés	Dél-alföldi Regionális Adó Főigazgatóság	Nyugat-dunán- túli Regionális Adó Főigazgatóság	Közép-dunán- túli Regionális Adó Főigazgatóság
<b>1. Bevallások utólagos vizsgálatára irányuló ellenőrzések (db)</b>	<b>7 544</b>	<b>6 049</b>	<b>7 021</b>
<b>Ellenőrzésre fordított kapacitás aránya (%)</b>	<b>59,4</b>	<b>54,5</b>	<b>55,6</b>
Ebből:			
Legnagyobb adóteljesítményű adózók ellenőrzése (db)	93	113	100
ellenőrzésre fordított kapacitás aránya (1.-en belül) (%)	4,9	9,0	9,2
Vagyongyarapodási vizsgálatok (db)	221	168	173
ellenőrzésre fordított kapacitás aránya (1.-en belül) (%)	7,0	6,0	5,0
Bevallás kiegészítése alapján elrendelt ellenőrzések (db)	0	0	0
ellenőrzésre fordított kapacitás aránya (1.-en belül) (%)	0,0	0,0	0,0
Azonnali ellenőrzések (db)	0	0	0
ellenőrzésre fordított kapacitás aránya (1.-en belül) (%)	0,0	0,0	0,0
Átalakuló, adókötelezettségüket megszüntető vagy más jogutód nélkül megszűnő vállalkozások ellenőrzése (db)	2 006	1 945	2 114
ellenőrzésre fordított kapacitás aránya (1.-en belül) (%)	11,0	8,0	10,5
Kiutalás előtti ellenőrzések (db)	1 384	992	927
ellenőrzésre fordított kapacitás aránya (1.-en belül) (%)	14,5	10,9	8,8
<b>2. Állami garancia beváltásához kapcsolódó ellenőrzés (db)</b>	<b>0</b>	<b>0</b>	<b>0</b>
<b>ellenőrzésre fordított kapacitás aránya (%)</b>	<b>0,0</b>	<b>0,0</b>	<b>0,0</b>
<b>3. Egyes adókötelezettségek teljesítésére irányuló ellenőrzés (db)</b>	<b>11 660</b>	<b>10 220</b>	<b>14 197</b>
<b>ellenőrzésre fordított kapacitás aránya (%)</b>	<b>28,8</b>	<b>29,5</b>	<b>32,9</b>
<b>4. Adatok gyűjtését célzó ellenőrzések (db)</b>	<b>8 016</b>	<b>9 113</b>	<b>9 134</b>
<b>ellenőrzésre fordított kapacitás aránya (%)</b>	<b>11,7</b>	<b>15,9</b>	<b>11,4</b>
<b>5. Ellenőrzéssel lezárt időszakra vonatkozó ismételt ellenőrzés (db)</b>	<b>8</b>	<b>11</b>	<b>3</b>
<b>ellenőrzésre fordított kapacitás aránya (%)</b>	<b>0,1</b>	<b>0,1</b>	<b>0,0</b>
<b>6. Egyéb Art.-on kívüli ellenőrzés (db)</b>	<b>35</b>	<b>6</b>	<b>9</b>
<b>ellenőrzésre fordított kapacitás aránya (%)</b>	<b>0,1</b>	<b>0,0</b>	<b>0,1</b>
<b>Mindösszesen (db)</b>	<b>27 263</b>	<b>25 399</b>	<b>30 364</b>
Nettó adókülönbözet (millió Ft)	55 416	47 370	43 717
Jogerős adókülönbözet (millió Ft)	48 148	42 931	39 459
Jogerősen visszatartott összeg (millió Ft)	4 009	1 630	939

Megjegyzés: Az adatok a befejezett és a valamilyen okból meghiúsult ellenőrzések együttes számára vonatkoznak.

## Az adószakmai ellenőrzési tevékenység kiemelt mutatószámai 2013. évben regionális főigazgatóságként

Megnevezés	Dél-dunántúli Regionális Adó Főigazgatóság	Kiemelt Adó és Vám Főigazga- tóság	Országos összesen
<b>1. Bevallások utólagos vizsgálatára irányuló ellenőrzések (db)</b>	<b>4 386</b>	<b>577</b>	<b>54 839</b>
<b>Ellenőrzésre fordított kapacitás aránya (%)</b>	<b>53,1</b>	<b>66,9</b>	<b>56,7</b>
Ebből:			
Legnagyobb adóteljesítményű adózók ellenőrzése (db)	65	265	1 175
ellenőrzésre fordított kapacitás aránya (1.-en belül) (%)	6,4	82,0	10,3
Vagyongyarapodási vizsgálatok (db)	168	12	1 605
ellenőrzésre fordított kapacitás aránya (1.-en belül) (%)	10,0	0,7	5,8
Bevallás kiegészítése alapján elrendelt ellenőrzések (db)	0	0	3
ellenőrzésre fordított kapacitás aránya (1.-en belül) (%)	0,0	0,0	0,0
Azonnali ellenőrzések (db)	5	0	5
ellenőrzésre fordított kapacitás aránya (1.-en belül) (%)	0,1	0,0	0,0
Átalakuló, adókötelezettségüket megszüntető vagy más jogtúd nélkül megszűnő vállalkozások ellenőrzése (db)	1 515	13	15 247
ellenőrzésre fordított kapacitás aránya (1.-en belül) (%)	11,2	2,6	12,2
Kiutalás előtti ellenőrzések (db)	828	75	10 833
ellenőrzésre fordított kapacitás aránya (1.-en belül) (%)	11,1	2,4	12,1
<b>2. Állami garancia beváltásához kapcsolódó ellenőrzés (db)</b>	<b>0</b>	<b>0</b>	<b>0</b>
<b>ellenőrzésre fordított kapacitás aránya (%)</b>	<b>0,0</b>	<b>0,0</b>	<b>0,0</b>
<b>3. Egyes adókötelezettségek teljesítésére irányuló ellenőrzés (db)</b>	<b>9 599</b>	<b>1 128</b>	<b>110 215</b>
<b>ellenőrzésre fordított kapacitás aránya (%)</b>	<b>33,1</b>	<b>26,6</b>	<b>30,7</b>
<b>4. Adatok gyűjtését célzó ellenőrzések (db)</b>	<b>7 541</b>	<b>230</b>	<b>73 382</b>
<b>ellenőrzésre fordított kapacitás aránya (%)</b>	<b>13,6</b>	<b>6,3</b>	<b>12,4</b>
<b>5. Ellenőrzéssel lezárt időszakra vonatkozó ismételt ellenőrzés (db)</b>	<b>2</b>	<b>7</b>	<b>54</b>
<b>ellenőrzésre fordított kapacitás aránya (%)</b>	<b>0,0</b>	<b>0,2</b>	<b>0,1</b>
<b>6. Egyéb Art.-on kívüli ellenőrzés (db)</b>	<b>18</b>	<b>0</b>	<b>115</b>
<b>ellenőrzésre fordított kapacitás aránya (%)</b>	<b>0,2</b>	<b>0,0</b>	<b>0,1</b>
<b>Mindösszesen (db)</b>	<b>21 546</b>	<b>1 942</b>	<b>238 605</b>
Nettó adókülönbözet (millió Ft)	39 579	43 645	563 795
Jogerős adókülönbözet (millió Ft)	28 308	36 772	485 214
Jogerősen visszatartott összeg (millió Ft)	1 324	4 176	23 871

Megjegyzés: Az adatok a befejezett és a valamilyen okból meghiúsult ellenőrzések együttes számára vonatkoznak.

## A vám- és pénzügyőri szakmai ellenőrzési tevékenység kiemelt mutatószámai 2013. évben regionális főigazgatóságoként

Megnevezés	Közép-magyar- országi Regionális Vám- és Pénzügyőri Főigazgatóság	Észak-magyar- országi Regionális Vám- és Pénzügyőri Főigazgatóság	Észak-alföldi Regionális Vám- és Pénzügyőri Főigazgatóság	Dél-alföldi Regionális Vám- és Pénzügyőri Főigazgatóság
<b>A Községi Vámcodez 78. cikke alapján lefolytatott, a vámárnyilatkozatok egyedi felülvizsgálatára irányuló ellenőrzések alakulása**</b>				
Határozatközléssel befejezett ellenőrzések száma (db)	1 961	46	544	59
Kiszabott köztartozások összege (Ft)	510 171 014	304 123 101	48 039 267	121 108 544
<b>A községi vámjog végrehajtásáról szóló 2003. évi CXXVI. törvény 1. § (3) bekezdés 7. pontja szerinti utólagos ellenőrzések alakulása**</b>				
Határozatközléssel befejezett ellenőrzések száma (db)	146	17	34	22
Kiszabott köztartozások összege összesen (Ft)	148 443 101	136 140 662	39 241 875	8 190 367
<b>EMGA-ellenőrzések</b>				
Befejezett EMGA-ellenőrzések száma (db)*	6	4	13	12
<b>Fémkereskedelmi ellenőrzések**</b>				
Fémkereskedelmi ellenőrzések összesen (db)	717	285	670	675
Kiszabott bírságok összege (Ft)	2 675 750 577	1 647 794 755	831 605 797	69 297 432
<b>Jövedéki adóellenőrzések alakulása</b>				
Tárgyévben befejezett adóellenőrzések száma (jegyzőkönyv átadása) (db)	67	39	57	56
Tárgyévben határozattal közölt adó összege (Ft)	-551 064 360	-157 719 000	8 646 000	8 379 000
Tárgyévben határozattal közölt bírság (adóbírság, mulasztási bírság együtt) összege (Ft)	69 638 740	15 095 000	7 135 300	9 189 500
Tárgyévben határozattal közölt késedelmi pótlék összege (Ft)	9 519 567	3 711 843	1 338 595	1 855 545
<b>Jövedéki szakterületen végrehajtott ellenőrzések</b>				
Jövedéki ellenőrzés keretében lefolytatott ellenőrzések száma (db)	9 090	4 735	119 061	20 752
Hatósági felügyelet keretében lefolytatott ellenőrzések száma (db)	1 994	1 634	1 951	3 615
Jövedéki szakterület által lefolytatott egyéb ellenőrzések száma (db)	11 209	5 365	29 519	11 038
Harmadik országos határátkelőhelyeken lefolytatott ellenőrzések száma* (db)	-	-	2 007 506	2 513 426

\* Az ellenőrzési időszak július 1-jétől következő év június 30-ig tart.

\*\* Lekérdezés dátuma: 2014. március 6.

## A vám- és pénzügyőri szakmai ellenőrzési tevékenység kiemelt mutatószámai 2013. évben regionális főigazgatóságoként

Megnevezés	Nyugat-dunántúli Regionális Vám- és Pénzügyőri Főigazgatóság	Közép-dunántúli Regionális Vám- és Pénzügyőri Főigazgatóság	Dél-dunántúli Regionális Vám- és Pénzügyőri Főigazgatóság	Repülőtéri Főigazgatóság
<b>A Községi Vámködex 78. cikke alapján lefolytatott, a vámárnyilatkozatok egyedi felülvizsgálatára irányuló ellenőrzések alakulása**</b>				
Határozatközléssel befejezett ellenőrzések száma (db)	608	778	336	2 104
Kiszabott köztartozások összege (Ft)	53 780 402	121 108 544	57 486 120	230 952 946
<b>A községi vámjog végrehajtásáról szóló 2003. évi CXXVI. törvény 1. § (3) bekezdés 7. pontja szerinti utólagos ellenőrzések alakulása**</b>				
Határozatközléssel befejezett ellenőrzések száma (db)	26	37	19	3
Kiszabott köztartozások összege összesen (Ft)	57 853 264	46 839 825	210 959 629	7 017 606
<b>EMGA-ellenőrzések</b>				
Befejezett EMGA-ellenőrzések száma (db)*	5	4	3	
<b>Fémkereskedelmi ellenőrzések**</b>				
Fémkereskedelmi ellenőrzések összesen (db)	283	291	245	
Kiszabott bírságok összege (Ft)	64 766 536	3 450 961 225	201 373 840	
<b>Jövedéki adóellenőrzések alakulása</b>				
Tárgyévben befejezett adóellenőrzések száma (jegyzőkönyv átadása) (db)	93	50	57	
Tárgyévben határozattal közölt adó összege (Ft)	3 114 000	39 109 681	16 615 000	
Tárgyévben határozattal közölt bírság (adóbírság, mulasztási bírság együtt) összege (Ft)	4 189 000	24 794 466	15 498 500	
Tárgyévben határozattal közölt késedelmi pótlék összege (Ft)	456 583	3 174 117	4 993 649	
<b>Jövedéki szakterületen végrehajtott ellenőrzések</b>				
Jövedéki ellenőrzés keretében lefolytatott ellenőrzések száma (db)	3 353	12 245	9 126	105
Hatósági felügyelet keretében lefolytatott ellenőrzések száma (db)	1 362	1 096	918	263
Jövedéki szakterület által lefolytatott egyéb ellenőrzések száma (db)	8 534	7 105	5 109	356
Harmadik országos határátkelőhelyeken lefolytatott ellenőrzések száma* (db)	182 147	-	401 001	77 847

\* Az ellenőrzési időszak július 1-jétől következő év június 30-ig tart.

\*\* Lekérdezés dátuma: 2014. március 6.

## A vám- és pénzügyőri szakmai ellenőrzési tevékenység kiemelt mutatószámai 2013. évben regionális főigazgatóságoként

Megnevezés	Különleges Szolgálat	Bevetési Főigazgatóság	Kiemelt Adó és Vám Főigazgatóság	Összesen
<b>A Községi Vámkódex 78. cikke alapján lefolytatott, a vámárnyilatkozatok egyedi felülvizsgálatára irányuló ellenőrzések alakulása**</b>				
Határozatközléssel befejezett ellenőrzések száma (db)			21	6 457
Kiszabott köztartozások összege (Ft)			358 301	1 447 128 239
<b>A községi vámjog végrehajtásáról szóló 2003. évi CXXVI. törvény 1. § (3) bekezdés 7. pontja szerinti utólagos ellenőrzések alakulása**</b>				
Határozatközléssel befejezett ellenőrzések száma (db)			14	318
Kiszabott köztartozások összege összesen (Ft)			7 715 768	662 402 097
<b>EMGA-ellenőrzések</b>				
Befejezett EMGA-ellenőrzések száma (db)*	4			51
<b>Fémkereskedelmi ellenőrzések**</b>				
Fémkereskedelmi ellenőrzések összesen (db)			11	3 177
Kiszabott bírságok összege (Ft)			1 235 975	8 942 786 137
<b>Jövedéki adóellenőrzések alakulása</b>				
Tárgyévben befejezett adóellenőrzések száma (jegyzőkönyv átadása) (db)			26	445
Tárgyévben határozattal közölt adó összege (Ft)			-29 435 000	-662 354 679
Tárgyévben határozattal közölt bírság (adóbírság, mulasztási bírság együtt) összege (Ft)			35 655 300	181 195 806
Tárgyévben határozattal közölt késedelmi pótlék összege (Ft)			746 479	25 796 378
<b>Jövedéki szakterületen végrehajtott ellenőrzések</b>				
Jövedéki ellenőrzés keretében lefolytatott ellenőrzések száma (db)		2 362		180 829
Hatósági felügyelet keretében lefolytatott ellenőrzések száma (db)		89		12 922
Jövedéki szakterület által lefolytatott egyéb ellenőrzések száma (db)		33		78 268
Harmadik országos határátkelőhelyeken lefolytatott ellenőrzések száma* (db)		3		5 181 930

\* Az ellenőrzési időszak július 1-jétől következő év június 30-ig tart.

\*\* Lekérdezés dátuma: 2014. március 6.

## A behajtási tevékenység kiemelt adatainak alakulása 2012–2013. évben

A kényszerintézkedések hatására befolyt összeg alakulása	2012. év	2013. év
<b>1. Csőd és vagyonrendezésből származó bevétel (millió Ft)</b>	<b>72</b>	<b>105</b>
<b>2. Felszámolásból származó bevétel (millió Ft)</b>	<b>5 452</b>	<b>5 449</b>
<b>3. Adó- (járulék-) és illetékvégrehajtásból származó összes bevétel (millió Ft)</b>	<b>337 472</b>	<b>357 041</b>
ebből: adóvégrehajtás (millió Ft)	215 883	233 468
járulék-végrehajtás (millió Ft)	111 755	111 762
illeték-végrehajtás (millió Ft)	8 909	9 117
vámszakmai behajtás/saját (millió Ft)		2 368
vámszakmai behajtás/megkeresés (millió Ft)	926	326
<b>4. Adó- (járulék-) és illetékbehajtás összesen [1+2+3] (millió Ft)</b>	<b>342 997</b>	<b>362 595</b>
<b>5. Megkereső szervek kérelmére behajtott egyéb köztartozás (millió Ft)</b>	<b>3 245</b>	<b>4 441</b>
ebből: diákhitel (millió Ft)	951	1 000
rendőrségnek közúti bírság (millió Ft)	285	154
<b>6. Behajtási tevékenységből származó összes bevétel [4+5] (millió Ft)</b>	<b>346 242</b>	<b>367 035</b>
<b>7. Behajtási ügyek alakulása (vh.-ügyek, fizetési felszólítások)</b>		
Saját hatáskörben indított végrehajtások száma	793 764	832 694
Saját hatáskörben indított ügyekben érintett tartozás (millió Ft)	1 027 119	1 181 395
Megkereső szervek kérelmére indult végrehajtások száma	114 660	236 922
Megkereső szervek vh. kérelmében érintett tartozás (millió Ft)	40 545	49 683
Kiadott fizetési felszólítások száma	190 921	230 468
Kiadott fizetési felszólítások adó-járulék, illeték összege (millió Ft)	212 087	178 330
<b>8. Végrehajtási cselekmények érték összege (saját + megkereső szervek ügyében együtt)</b>	<b>2 776 502</b>	<b>3 348 597</b>
kibocsátott inkasszók száma	933 048	1 000 397
kibocsátott inkasszók összege (millió Ft)	2 614 260	3 198 017
jövedelemletiltások száma	73 631	81 408
jövedelemletiltások összege (millió Ft)	90 290	95 695
ingóvégrehajtások száma	39 362	35 026
ingóvégrehajtások összege -becsérték- (millió Ft)	67 667	49 914
ebből: gépkocsifoglalások száma	31 219	26 533
gépkocsifoglalások összege -becsérték- (millió Ft)	33 197	25 291
követelésfoglalások száma	4 804	4 530
követelésfoglalások összege (millió Ft)	18 146	10 887
ingatlan-végrehajtások száma	25 828	23 722
ingatlan-végrehajtások összege (millió Ft)	4 285	4 971
Ingóárverések száma (hagyományos, elektronikus és ár. kívül árverés hatályával értékesítés)	10 325	12 056
Árverésre bocsátott ingóság becsértéke (millió Ft)	7 755	4 733
ebből: elektronikus árverések száma	8 506	10 194
elektronikusan árverésre bocsátott ingóság becsértéke (millió Ft)	6 085	3 123
Ingatlanárverések száma (hagyományos, elektronikus és ár. kívül árverés hatályával értékesítés)	1 837	2 301
Árverésre bocsátott ingatlan becsértéke (millió Ft)	16 642	18 558
ebből: elektronikus árverések száma	1 632	2 065
elektronikus árverésre bocsátott ingatlan becsértéke (millió Ft)	16 188	17 884
<b>9. Végrehajtással behajtott összes tartozásból [3+5] (millió Ft)</b>	<b>340 717</b>	<b>361 482</b>
inkasszóval (millió Ft)	178 731	187 188
átvezetések (millió Ft)	58 917	51 549
jövedelemletiltásból (millió Ft)	6 975	7 714
ingóárverésből (millió Ft)	1 860	1 796
ebből: elektronikus árverés (millió Ft)	955	939
követelésfoglalásra (millió Ft)	3 444	2 729
ingatlanárverésből (millió Ft)	558	438
ebből: elektronikus árverés (millió Ft)	231	225
vh. cselekményt követően teljesített befizetés (millió Ft)	90 233	110 068

## A behajtási tevékenység kiemelt adatainak alakulása 2013. évben regionális főigazgatóságoként

Megnevezés	Közép-magyar- országi Reg. Adó Főig.	Észak-magyar- országi Reg. Adó Főig.	Észak-alföldi Reg. Adó Fő- igazgatóság	Dél-alföldi Reg. Adó Főigazga- tóság
Saját hatáskörben indított végrehajtások száma	279 783	93 438	88 248	106 021
Saját hatáskörben indított ügyekben érintett tartozás (millió Ft)	660 827	76 268	94 510	94 074
Megkereső szervek kérelmére indult végrehajtások száma	43 444	54 763	19 929	32 645
Megkereső szervek vh. kérelmében érintett tartozás (millió Ft)	17 154	5 488	7 807	5 654
Kiadott fizetési felszólítások száma	34 394	28 928	28 571	55 722
Kiadott fizetési felszólítások összege (millió Ft)	29 387	6 550	10 826	85 519
<b>Végrehajtási cselekmények értékösszege (saját + megkereső szervek ügyében együtt)</b>	<b>1 995 430</b>	<b>184 209</b>	<b>232 056</b>	<b>388 537</b>
kibocsátott hatósági átutalások száma	369 397	91 633	113 537	186 508
kibocsátott hatósági átutalások összege (millió Ft)	1 953 244	166 488	211 898	363 482
jövedelemletiltások száma	15 216	13 146	11 954	10 728
jövedelemletiltások összege (millió Ft)	29 162	10 545	12 708	16 382
ingóvégrehajtások száma	8 501	4 571	5 708	6 227
ingóvégrehajtások összege -becsérték- (millió Ft)	12 880	6 306	6 930	8 051
ebből: gépkocsifoglalások száma	5 912	3 023	4 482	5 240
gépkocsifoglalások összege -becsérték- (millió Ft)	5 876	2 722	3 929	5 553
követelésfoglalások száma	1 101	746	761	431
követelésfoglalások összege (millió Ft)	2 631	1 823	1 492	1 387
ingatlan-végrehajtások száma	7 324	3 251	3 126	4 528
ingatlan-végrehajtások összege (millió Ft)	144	870	521	622
Ingóárverések száma (hagyományos, elektronikus és árverésen kívül árverés hatályával értékesítés)	2 582	1 609	1 161	1 043
Árverésre bocsátott ingóság becsértéke (millió Ft)	1 553	562	536	608
ebből: elektronikus árverések száma	1 836	1 393	919	848
elektronikusan árverésre bocsátott ingóság becsértéke (millió Ft)	1 047	452	222	333
Ingtalanárverések száma (hagyományos, elektronikus és árverésen kívül árverés hatályával értékesítés)	604	181	329	262
Árverésre bocsátott ingatlan becsértéke (millió Ft)	7 216	1 043	882	975
ebből: elektronikus árverések száma	571	148	254	230
elektronikus árverésre bocsátott ingatlan becsértéke (millió Ft)	7 122	1 011	514	950
<b>Végrehajtással behajtott összes tartozásból</b>	<b>151 035</b>	<b>24 612</b>	<b>35 826</b>	<b>35 253</b>
hatósági átutalási megbízással (millió Ft)	91 816	11 811	16 393	16 170
végrehajtási átvezetések (millió Ft)	18 565	2 048	4 506	2 899
jövedelemletiltásból (millió Ft)	2 027	1 006	1 086	969
ingóárverésből (millió Ft)	628	260	161	140
ebből: elektronikus árverés (millió Ft)	238	145	106	82
követelésfoglalásra (millió Ft)	683	174	193	1 215
ingatlanárverésből (millió Ft)	228	36	10	54
ebből: elektronikus árverés (millió Ft)	130	6	2	29
végrehajtási cselekményt követően teljesített befizetés (millió Ft)	37 088	9 275	13 476	13 807

## A behajtási tevékenység kiemelt adatainak alakulása 2013. évben regionális főigazgatóságoként

Megnevezés	Nyugat-dunántúli Reg. Adó Főigazgatóság	Közép-dunántúli Reg. Adó Főigazgatóság	Dél-dunántúli Reg. Adó Főigazgatóság	Kiemelt Adó és Vám Főigazgatóság
Saját hatáskörben indított végrehajtások száma	95 499	93 283	70 866	5 556
Saját hatáskörben indított ügyekben érintett tartozás (millió Ft)	62 498	102 455	49 447	41 315
Megkereső szervek kérelmére indult végrehajtások száma	28 928	22 818	32 346	2 049
Megkereső szervek vh. kérelmében érintett tartozás (millió Ft)	2 714	6 161	3 504	1 199
Kiadott fizetési felszólítások száma	37 956	18 956	24 026	1 915
Kiadott fizetési felszólítások összege (millió Ft)	11 065	23 959	7 451	3 572
<b>Végrehajtási cselekmények érték összege (saját + megkereső szervek ügyében együtt)</b>	<b>100 623</b>	<b>309 345</b>	<b>115 240</b>	<b>23 156</b>
kibocsátott hatósági átutalások száma	63 804	99 054	75 518	946
kibocsátott hatósági átutalások összege (millió Ft)	92 971	286 922	102 852	20 162
jövedelemletiltások száma	6 047	11 576	11 113	1 628
jövedelemletiltások összege (millió Ft)	2 921	16 111	7 256	609
ingóvégrehajtások száma	3 338	3 273	3 380	28
ingóvégrehajtások összege -becsérték- (millió Ft)	4 561	3 911	4 890	2 386
ebből: gépkocsifoglalások száma	2 622	2 498	2 755	1
gépkocsifoglalások összege -becsérték- (millió Ft)	2 337	2 311	2 564	0
követelésfoglalások száma	511	564	407	9
követelésfoglalások összege (millió Ft)	1 147	494	1 880	32
ingatlan-végrehajtások száma	926	2 621	1 921	25
ingatlan-végrehajtások összege (millió Ft)	171	2 401	242	0
Ingóárverések száma (hagyományos, elektronikus és árverésen kívül árverés hatályával értékesítés)	1 859	1 921	1 881	0
Árverésre bocsátott ingóság becsértéke (millió Ft)	369	389	716	0
ebből: elektronikus árverések száma	1 627	1 823	1 748	0
elektronikusan árverésre bocsátott ingóság becsértéke (millió Ft)	154	336	578	0
Ingotlanárverések száma (hagyományos, elektronikus és árverésen kívül árverés hatályával értékesítés)	366	297	262	0
Árverésre bocsátott ingatlan becsértéke (millió Ft)	4 565	1 052	2 823	0
ebből: elektronikus árverések száma	357	264	241	0
elektronikus árverésre bocsátott ingatlan becsértéke (millió Ft)	4 563	961	2 762	0
<b>Végrehajtással behajtott összes tartozásból</b>	<b>28 958</b>	<b>37 084</b>	<b>21 009</b>	<b>27 707</b>
hatósági átutalási megbízással (millió Ft)	14 360	17 509	11 239	7 890
végrehajtási átvezetések (millió Ft)	3 636	3 820	2 499	13 576
jövedelemletiltásból (millió Ft)	512	1 103	741	271
ingóárverésből (millió Ft)	230	173	203	0
ebből: elektronikus árverés (millió Ft)	103	122	142	0
követelésfoglalásra (millió Ft)	236	94	130	3
ingatlan árverésből (millió Ft)	25	34	52	0
ebből: elektronikus árverés (millió Ft)	15	9	35	0
végrehajtási cselekményt követően teljesített befizetés (millió Ft)	9 959	14 351	6 144	5 967

## Az ismertté vált bűncselekmények statisztikai adatai a NAV nyomozószolgálatánál 2012–2013. években

Bűncselekmények	Esetszám		
	2012. év	2013. év	Index (%)
Orgazdaság (jövedéki orgazdaság is)	254	647	254,7%
Jövedékkel visszaélés elősegítése	18	71	394,4%
Nemzetközi gazdasági tilalom megszegése	0	1	-
Visszaélés haditechnikai termékkel és szolgáltatással, illetőleg kettős felhasználású termékkel	4	0	-
Engedély nélküli külkereskedelmi tevékenység / Engedély nélküli nemzetközi kereskedelmi tevékenység	46	43	93,5%
Áru hamis megjelölése / Versenytárs utánzása	807	234	29,0%
Szerzői vagy szerzői joghoz kapcsolódó jogok megsértése	3 435	2 112	61,5%
Bitorlás	12	11	91,7%
Szerzői vagy szerzői joghoz kapcsolódó jogok védelmét biztosító műszaki intézkedés kijátszása	17	3	17,6%
Jogkezelési adat meghamisítása	0	1	-
Iparjogvédelmi jogok megsértése / Iparvédelmi jogok megsértése	70	395	564,3%
A számvitel rendjének megsértése	2 244	429	19,1%
Csődbűncselekmény	1 484	836	56,3%
Pénzmosás	20	15	75,0%
Pénzmosással kapcsolatos bejelentési kötelezettség elmulasztása	1	8	800,0%
Költségvetési csalás	3 931	5 395	137,2%
A költségvetési csaláshoz kapcsolódó felügyeleti vagy ellenőrzési kötelezettség elmulasztása	0	0	-
Társadalombiztosítási, szociális vagy más jóléti juttatással visszaélés	31	81	261,3%
Közokirat-hamisítás	299	647	216,4%
Magánokirat-hamisítás / Hamis magánokirat felhasználása	943	973	103,2%
Bélyeghamisítás	7	7	100,0%
Egyedi azonosító jel meghamisítása / Egyedi azonosító jellel visszaélés	21	16	76,2%
<b>Hatáskörös bűncselekmény</b>	<b>13 644</b>	<b>11 925</b>	<b>87,4%</b>
<b>Nem hatáskörös bűncselekmény</b>	<b>745</b>	<b>515</b>	<b>69,1%</b>
<b>Összesen</b>	<b>14 389</b>	<b>12 440</b>	<b>86,5%</b>

\* Költségvetési csalás körébe tartozó bűncselekmények: csempészet; visszaélés jövedékkel; adócsalás; csalás; jogosulatlan gazdasági előny; munkáltatással összefüggésben elkövetett adócsalás; EK pénzügyi érdekeinek megsértése.

## Az ismertté vált bűncselekmények statisztikai adatai a NAV nyomozószolgálatánál 2012–2013. években

Bűncselekmények	Elkövetési érték (ezer Ft)		
	2012. év	2013. év	Index (%)
Orgazdaság (jövedéki orgazdaság is)	2 160 682	2 473 943	114,5%
Jövedékkel visszaélés elősegítése	0	0	-
Nemzetközi gazdasági tilalom megszegése	0	0	-
Visszaélés haditechnikai termékkel és szolgáltatással, illetőleg kettős felhasználású termékkel	0	0	-
Engedély nélküli külkereskedelmi tevékenység / Engedély nélküli nemzetközi kereskedelmi tevékenység	0	0	-
Áru hamis megjelölése / Versenyhátrány utánzása	4 211 906	572 197	13,6%
Szerzői vagy szerzői joghoz kapcsolódó jogok megsértése	2 344 274	1 589 399	67,8%
Bitorlás	1 505	64 990	4318,3%
Szerzői vagy szerzői joghoz kapcsolódó jogok védelmét biztosító műszaki intézkedés kijátszása	0	0	-
Jogkezelési adat meghamisítása	0	0	-
Iparjogvédelmi jogok megsértése / Iparvédelmi jogok megsértése	111 834	655 379	586,0%
A számvitel rendjének megsértése	0	0	-
Csődbűncselekmény	0	0	-
Pénzmosás	9 694 936	2 869 068	29,6%
Pénzmosással kapcsolatos bejelentési kötelezettség elmulasztása	0	0	-
Költségvetési csalás	100 702 754	108 431 155	107,7%
A költségvetési csaláshoz kapcsolódó felügyeleti vagy ellenőrzési kötelezettség elmulasztása	0	0	-
Társadalombiztosítási, szociális vagy más jóléti juttatással visszaélés	1 696	13 670	806,2%
Közokirat-hamisítás	0	0	-
Magánokirat-hamisítás / Hamis magánokirat felhasználása	0	0	-
Bélyeghamisítás	0	0	-
Egyedi azonosító jel meghamisítása / Egyedi azonosító jellel visszaélés	0	0	-
<b>Hatáskörös bűncselekmény</b>	<b>119 229 588</b>	<b>116 669 800</b>	<b>97,9%</b>
<b>Nem hatáskörös bűncselekmény</b>	<b>1 804 577</b>	<b>4 904 665</b>	<b>271,8%</b>
<b>Összesen</b>	<b>121 034 165</b>	<b>121 574 465</b>	<b>100,4%</b>

\* Költségvetési csalás körébe tartozó bűncselekmények: csempészet; visszaélés jövedékkel; adócsalás; csalás; jogosulatlan gazdasági előny; munkáltatással összefüggésben elkövetett adócsalás; EK pénzügyi érdekeinek megsértése.

## Az ismertté vált bűncselekmények statisztikai adatai a NAV nyomozószolgálatánál 2012–2013. években

Bűncselekmények	Lefoglalt érték (ezer Ft)		
	2012. év	2013. év	Index (%)
Orgazdaság (jövedéki orgazdaság is)	1 359 467	3 015 101	221,8%
Jövedékkel visszaélés elősegítése	250 930	4 257	1,7%
Nemzetközi gazdasági tilalom megszegése	0	0	-
Visszaélés haditechnikai termékkel és szolgáltatással, illetőleg kettős felhasználású termékkel	3 010	0	-
Engedély nélküli külkereskedelmi tevékenység / Engedély nélküli nemzetközi kereskedelmi tevékenység	241	469	194,2%
Áru hamis megjelölése / Versenytárs utánzása	3 859 884	488 290	12,7%
Szerzői vagy szerzői joghoz kapcsolódó jogok megsértése	521 790	329 855	63,2%
Bitorlás	100	50 093	50 092,7%
Szerzői vagy szerzői joghoz kapcsolódó jogok védelmét biztosító műszaki intézkedés kijátszása	1 605	0	-
Jogkezelési adat meghamisítása	0	0	-
Iparjogvédelmi jogok megsértése / Iparvédelmi jogok megsértése	4 812	743 631	15 454,8%
A számvitel rendjének megsértése	0	0	-
Csődbűncselekmény	0	0	-
Pénzmosás	0	0	-
Pénzmosással kapcsolatos bejelentési kötelezettség elmulasztása	0	0	-
Költségvetési csalás	1 974 041	2 838 380	143,8%
A költségvetési csaláshoz kapcsolódó felügyeleti vagy ellenőrzési kötelezettség elmulasztása	0	0	-
Társadalombiztosítási, szociális vagy más jóléti juttatással visszaélés	0	0	-
Közokirat-hamisítás	0	0	-
Magánokirat-hamisítás / Hamis magánokirat felhasználása	0	0	-
Bélyeghamisítás	90	240	266,7%
Egyedi azonosító jel meghamisítása / Egyedi azonosító jellel visszaélés	9 522	6 402	67,2%
<b>Hatáskörös bűncselekmény</b>	<b>7 985 493</b>	<b>7 476 717</b>	<b>93,6%</b>
<b>Nem hatáskörös bűncselekmény</b>	<b>53 029</b>	<b>113 570</b>	<b>214,2%</b>
<b>Összesen</b>	<b>8 038 521</b>	<b>7 590 287</b>	<b>94,4%</b>

\* Költségvetési csalás körébe tartozó bűncselekmények: csempészet; visszaélés jövedékkel; adócsalás; csalás; jogosulatlan gazdasági előny; munkáltatással összefüggésben elkövetett adócsalás; EK pénzügyi érdekeinek megsértése.

## Elsőfokú határozatok és végzések 2012–2013. években – országos adat

Megnevezés	2012. év	2013. év	2013/2012 (%)
<b>I. fokú határozatok/végzések (db)</b>			
Adóügyi	1 607 306	1 539 885	95,8
Ellenőrzési	89 926	75 292	83,7
Felüellenőrzési*	1 515	2 021	133,4
Fizetési kedvezményi	140 699	126 777	90,1
Szerencsejáték-felügyeleti	28 259	4 110	14,5
Vám- és pénzügyőri	1 347 713	1 115 589	82,8
<b>Összesen:</b>	<b>3 215 418</b>	<b>2 863 674</b>	<b>89,1</b>
<b>Jogerős I. fokú határozatok/végzések (db)</b>			
Adóügyi	1 328 862	1 370 170	103,1
Ellenőrzési	78 407	65 693	83,8
Felüellenőrzési*	1 472	1 990	135,2
Fizetési kedvezményi	127 867	114 371	89,4
Szerencsejáték-felügyeleti	28 117	3 292	11,7
Vám- és pénzügyőri	1 273 099	1 088 223	85,5
<b>Összesen:</b>	<b>2 837 824</b>	<b>2 643 739</b>	<b>93,2</b>
<b>I. fokú határozatok/végzések jogerősítési aránya (%)</b>			
Adóügyi	82,7	89,0	107,6
Ellenőrzési	87,2	87,3	100,1
Felüellenőrzési	97,2	98,5	101,3
Fizetési kedvezményi	90,9	90,2	99,3
Szerencsejáték-felügyeleti	99,5	80,1	80,5
Vám- és pénzügyőri	94,5	97,5	103,3
<b>Összesen:</b>	<b>88,3</b>	<b>92,3</b>	<b>104,6</b>

\* Az előző időszakról áthúzódó és a tárgyidőszakban jogerőssé vált határozatok darabszámát is tartalmazza.

## Fellebbezések és végrehajtási kifogások, másodfokú határozatok és végzések 2012–2013. években – országos adat

Szakterület	Előző időszakról áthúzódó ügyek (db)	Tárgyidőszakban indított ügyek (db)	Elintézendő ügyek összesen (db)	Kiadott II. fokú határozatok és végzések (db)						Elintéztetett ügyek összesen (db)	
				helybenhagyás	megváltoztatás	megsemmisítés	megsemmisítés új eljárás, eljár. ra ut.	részjogerő	összesen		érdemi vizsg. nélk. elut., elj. msz., shk. mód.
1. Ellenőrzési Megoszlás	931	5 831	6 762	3 716	723	115	951	94	5 599	151	5 750
				66%	13%	2%	17%	2%			
2. Adóügyi Megoszlás	351	3 329	3 680	2 599	198	59	68	30	2 954	113	3 067
				88%	7%	2%	2%	1%			
3. Fizetési kedvezményi Megoszlás	258	2 084	2 342	1 907	57	9	65	1	2 039	50	2 089
				94%	3%	0%	3%	0%			
4. Végrehajtási Megoszlás	22	267	289	200	16	8	6	0	230	14	244
				87%	1%	1%	1%	0%			
4. Végrehajtási kifogás* Megoszlás	159	1 281	1 440	1 062	68	42	9	0	1 181	107	1 288
				90%	6%	4%	1%	0%			
5. Illetékügyi Megoszlás	427	2 685	3 112	1 902	256	224	381	3	2 766	157	2 923
				69%	9%	8%	14%	0%			
6. Vám- és pénzügyi Megoszlás	94	1 852	1 946	1 100	103	83	309	0	1 595	12	1 607
				69%	4%	3%	11%	0%			
<b>Jogorvoslatok összesen Megoszlás</b>	<b>2 242</b>	<b>17 329</b>	<b>19 571</b>	<b>12 486</b>	<b>1 421</b>	<b>540</b>	<b>1 789</b>	<b>128</b>	<b>16 364</b>	<b>604</b>	<b>16 968</b>
				<b>76%</b>	<b>9%</b>	<b>3%</b>	<b>11%</b>	<b>1%</b>			
1. Ellenőrzési Megoszlás	1 058	5 809	6 867	3 632	671	150	1 123	105	5 681	98	5 779
				64%	12%	3%	20%	2%			
2. Adóügyi Megoszlás	610	3 891	4 501	3 276	180	214	56	22	3 748	82	3 830
				87%	5%	6%	1%	1%			
3. Fizetési kedvezményi Megoszlás	234	1 829	2 063	1 667	59	2	42	0	1 770	35	1 805
				94%	3%	0%	2%	0%			
4. Végrehajtási Megoszlás	36	289	325	221	18	6	10	1	256	23	279
				86%	2%	1%	1%	0%			
4. Végrehajtási kifogás* Megoszlás	134	1 013	1 147	838	63	27	2	0	930	96	1 026
				90%	7%	3%	0%	0%			
5. Illetékügyi Megoszlás	266	1 944	2 210	1 476	150	60	187	2	1 875	75	1 950
				79%	8%	3%	10%	0%			
6. Vám- és pénzügyi Megoszlás	67	1 408	1 475	906	87	42	235	1	1 271	28	1 299
				71%	7%	3%	18%	0%			
<b>Jogorvoslatok összesen Megoszlás</b>	<b>2 405</b>	<b>16 183</b>	<b>18 588</b>	<b>12 016</b>	<b>1 228</b>	<b>501</b>	<b>1 655</b>	<b>131</b>	<b>15 531</b>	<b>437</b>	<b>15 968</b>
				<b>77%</b>	<b>8%</b>	<b>3%</b>	<b>11%</b>	<b>1%</b>			
1. Ellenőrzési Megoszlás	1136	996	1016	977	928	1304	1181	1117	1015	649	1005
				97%	92%	92%	118%	111%			
2. Adóügyi Megoszlás	1738	1169	1223	1260	909	3627	824	733	1269	726	1249
				88%	87%	222	646	0	868	700	864
4. Végrehajtási Megoszlás	1636	1082	1125	1105	1125	750	1667	-	1113	1643	1143
				79%	92%	643	222	-	787	897	797
4. Végrehajtási kifogás* Megoszlás	843	791	797	789	926	268	491	667	678	478	667
				72%	71%	586	491	667	678	478	667
6. Vám- és pénzügyi Megoszlás	713	760	758	824	845	506	761	-	797	2333	808
				82%	84%	506	761	-	797	2333	808
<b>Jogorvoslatok összesen Megoszlás</b>	<b>1073</b>	<b>934</b>	<b>950</b>	<b>962</b>	<b>864</b>	<b>928</b>	<b>925</b>	<b>1023</b>	<b>949</b>	<b>724</b>	<b>941</b>

\* A Vám- és pénzügyi szakmai ág közötti végrehajtási adatait is tartalmazza.

## Felügyeleti intézkedés iránti kérelmek, felügyeleti döntések 2012–2013. években – országos adat

Szakterület	Előző évről áthúzódó kérelmek	A tárgyidőszakban érkezett kérelem	Elintézendő összes kérelem	Intézkedés mellőzése	Eljárás felfüggetése	Eljárás megszüntetése	Intézkedéssel elintéztett kérelmek megoszlása				Intézkedések összesen	Saját hatáskörben módosított	Elintéztett kérelmek összesen	Tárgyidőszak végén folyamatban lévő ügyek
							Megváltoztatás	Megsemmisítés	Megsemmisítés, új eljárás	Részjogerő				
<b>2012. év</b>														
Másodfokon hozott intézkedések	348	3 142	3 490	1 853	0	77	246	122	603	18	989	14	2 933	557
Elnöki hatáskörben hozott intézkedések	0	519	519	419	1	8	37	14	38	2	91	0	519	0
<b>Jogorvoslatok összesen</b>	<b>348</b>	<b>3 661</b>	<b>4 009</b>	<b>2 272</b>	<b>1</b>	<b>85</b>	<b>283</b>	<b>136</b>	<b>641</b>	<b>20</b>	<b>1 080</b>	<b>14</b>	<b>3 452</b>	<b>557</b>
<b>2013. év</b>														
Másodfokon hozott intézkedések	505	1 316	1 821	863	0	50	108	94	483	4	689	13	1 615	206
Elnöki hatáskörben hozott intézkedések	0	492	492	407	1	27	29	14	14	0	57	0	492	0
<b>Jogorvoslatok összesen</b>	<b>505</b>	<b>1 808</b>	<b>2 313</b>	<b>1 270</b>	<b>1</b>	<b>77</b>	<b>137</b>	<b>108</b>	<b>497</b>	<b>4</b>	<b>746</b>	<b>13</b>	<b>2 107</b>	<b>206</b>
<b>2013/2012 (%)</b>														
Másodfokon hozott intézkedések	145,1	41,9	52,2	46,6	-	64,9	43,9	77,0	80,1	22,2	69,7	-	55,1	37,0
Elnöki hatáskörben hozott intézkedések	-	94,8	94,8	97,1	100,0	337,5	78,4	100,0	36,8	-	62,6	-	94,8	-
<b>Jogorvoslatok összesen</b>	<b>145,1</b>	<b>49,4</b>	<b>57,7</b>	<b>55,9</b>	<b>100,0</b>	<b>90,6</b>	<b>48,4</b>	<b>79,4</b>	<b>77,5</b>	<b>20,0</b>	<b>69,1</b>	<b>-</b>	<b>61,0</b>	<b>37,0</b>

## Közigazgatási határozatokat érintő közigazgatási perek 2012–2013. években – országos adat

Szakterület	Előző évről áthúzódó perek száma	Tárgyiútszakban indult perek száma	Összes per	Ítéletek			
				Helybenhagyás	Megváltoztatás	Hatályon kívül helyezés Új eljárás nélkül Új eljárással	
<b>2012. év</b>							
Elenőrzési	1 512	1 466	2 978	840	65	53	247
Adóügyi	124	185	309	64	11	5	25
Fizetési kedvezményi	99	117	216	52	0	2	14
Végrehajtási	17	45	62	14	1	2	1
Külföldi áfa	2	6	8	2	0	0	0
Illetékügyi	284	283	567	154	13	21	24
Szerencsejáték-felügyeleti	188	139	327	58	0	4	4
Vám- és pénzügyőri	184	341	525	194	3	8	25
Felülvizsgáló	42	33	75	12	0	1	0
<b>Perek összesen:</b>	<b>2 452</b>	<b>2 615</b>	<b>5 067</b>	<b>1 390</b>	<b>93</b>	<b>96</b>	<b>340</b>
<b>2013. év</b>							
Elenőrzési	1 502	1 527	3 029	913	41	38	345
Adóügyi	158	226	384	108	8	9	8
Fizetési kedvezményi	76	81	157	50	1	1	6
Végrehajtási	35	48	83	24	1	2	3
Külföldi áfa	5	2	7	4	0	0	0
Illetékügyi	244	301	545	166	29	10	27
Szerencsejáték-felügyeleti	176	318	494	28	0	4	3
Vám- és pénzügyőri	189	299	488	198	4	12	32
Felülvizsgáló	41	31	72	22	1	2	13
<b>Perek összesen:</b>	<b>2 426</b>	<b>2 833</b>	<b>5 259</b>	<b>1 513</b>	<b>85</b>	<b>78</b>	<b>437</b>

## Közigazgatási határozatokat érintő közigazgatási perek 2012–2013. években – országos adat

Szakterület	Ítéletek összesen	Helybenhagyás aránya (%)	Permegszüntetés	Befejezett perek összesen	Tárgyi időszakon folyamathalévő perek száma	Befejezett perekben megítélt perkölttség (ezer Ft)	
						Hivatal javára	Hivatal terhére
<b>2012. év</b>							
Ellenőrzési	1 205	69,7	292	1 497	1 481	140 332	65 819
Adóügyi	105	61,0	46	151	158	1 100	836
Fizetési kedvezményi	68	76,5	74	142	74	830	441
Végrehajtási	18	77,8	9	27	35	495	201
Külföldi áfa	2	100,0	2	4	4	240	0
Illetékügyi	212	72,6	113	325	242	5 932	3 000
Szerencsejáték-felügyeleti	66	87,9	85	151	176	765	130
Vám- és pénzügyőri	230	84,3	56	286	239	16 658	3 329
Felülellenőrzési	13	92,3	1	14	61	4 080	60
<b>Perek összesen:</b>	<b>1 919</b>	<b>72,4</b>	<b>678</b>	<b>2 597</b>	<b>2 470</b>	<b>170 432</b>	<b>73 816</b>
<b>2013. év</b>							
Ellenőrzési	1 337	68,3	297	1 634	1 395	148 911	103 063
Adóügyi	133	81,2	98	231	153	2 216	1 286
Fizetési kedvezményi	58	86,2	43	101	56	572	45
Végrehajtási	30	80,0	12	42	41	618	588
Külföldi áfa	4	100,0	1	5	2	250	0
Illetékügyi	232	71,6	117	349	196	4 147	4 725
Szerencsejáték-felügyeleti	35	80,0	123	158	336	978	340
Vám- és pénzügyőri	246	80,5	51	297	191	18 432	11 638
Felülellenőrzési	38	57,9	6	44	28	7 933	16 731
<b>Perek összesen:</b>	<b>2 113</b>	<b>71,6</b>	<b>748</b>	<b>2 861</b>	<b>2 398</b>	<b>184 057</b>	<b>138 416</b>

## Közigazgatási határozatokat érintő felülvizsgálati eljárások a Kúrián 2012–2013. években – országos adat

Szakterület	Előző évről áthúzódó		Tárgyévben induló eljárás		Folyamatban összesen	Ítéletek		
	Felperes kérelmére		Alperes kérelmére			Helybenhagyás	Megváltottatás	Hat. kívül helyezés
	Felperes kérelmére	Alperes kérelmére	Felperes kérelmére	Alperes kérelmére	Új eljárás nélkül			Új eljárással
<b>2012. év</b>								
Ellenőrzési	306	250	111	667	169	5	14	50
Adóügyi	15	5	26	46	3	0	1	2
Fizetési kedvezményi	5	2	2	9	2	0	0	0
Végrehajtási	4	0	0	4	2	0	0	1
Külföldi áfa	0	0	0	0	0	0	0	0
Illetékügyi	48	38	10	96	30	0	6	6
Szerencsejáték-felügyeleti	7	7	7	21	3	0	1	0
Vám- és pénzügyőri	37	32	91	160	23	0	3	6
Felülellenőrzési	1	3	2	6	0	0	0	1
<b>Felülvizsgálatok összesen:</b>	<b>423</b>	<b>337</b>	<b>249</b>	<b>1 009</b>	<b>232</b>	<b>5</b>	<b>25</b>	<b>66</b>
<b>2013. év</b>								
Ellenőrzési	435	275	120	830	191	5	10	80
Adóügyi	33	10	4	47	15	1	5	1
Fizetési kedvezményi	6	2	2	10	2	0	2	1
Végrehajtási	1	1	4	6	0	0	0	0
Külföldi áfa	0	1	0	1	0	0	0	0
Illetékügyi	56	18	6	80	31	2	8	9
Szerencsejáték-felügyeleti	17	3	0	20	9	0	1	0
Vám- és pénzügyőri	43	45	12	100	34	2	6	5
Felülellenőrzési	5	6	6	17	2	0	0	0
<b>Felülvizsgálatok összesen:</b>	<b>596</b>	<b>361</b>	<b>154</b>	<b>1 111</b>	<b>284</b>	<b>10</b>	<b>32</b>	<b>96</b>

## Közigazgatási határozatokat érintő felülvizsgálati eljárások a Kúrián 2012–2013. években – országos adat

Szakterület	Ítéletek összesen	Helybenhagyás aránya (%)	Eluta- sítás (megszün- tetés)	Befeje- zett eljárások összesen	Tárgy- időszak végén folyamatban	Befejezett perekben megítélt perköltiség (ezer Ft)	
						Hivatal javára	Hivatal terhére
<b>2012. év</b>							
Ellenőrzési	238	71,0	11	249	418	34 480	4 455
Adóügyi	6	50,0	9	15	31	30	10
Fizetési kedvezményi	2	100,0	1	3	6	10	0
Végrehajtási	3	66,7	0	3	1	80	0
Külföldi áfa	0	-	0	0	0	0	0
Illetékügyi	42	71,4	5	47	49	779	1 455
Szerencsejáték-felügyeleti	4	75,0	0	4	17	80	0
Vám- és pénzügyőri	32	71,9	9	41	119	1 660	40
Felülvizsgáló	1	0,0	0	1	5	0	150
<b>Felülvizsgálatok összesen:</b>	<b>328</b>	<b>70,7</b>	<b>35</b>	<b>363</b>	<b>646</b>	<b>37 119</b>	<b>6 110</b>
<b>2013. év</b>							
Ellenőrzési	286	66,8	30	316	514	17 566	10 407
Adóügyi	22	68,2	8	30	17	980	60
Fizetési kedvezményi	5	40,0	0	5	5	160	25
Végrehajtási	0	-	0	0	6	20	0
Külföldi áfa	0	-	0	0	1	0	0
Illetékügyi	50	62,0	0	50	30	1 435	3 415
Szerencsejáték-felügyeleti	10	90,0	0	10	10	165	0
Vám- és pénzügyőri	47	72,3	13	60	40	555	120
Felülvizsgáló	2	100,0	0	2	15	0	0
<b>Felülvizsgálatok összesen:</b>	<b>422</b>	<b>67,3</b>	<b>51</b>	<b>473</b>	<b>638</b>	<b>20 881</b>	<b>14 027</b>

## 2013. 01. 01–2013. 12. 31. között kibocsátott illetéktárgyú elsőfokú döntések (határozatok, végzések, fizetési meghagyások/felhívások összesen)

adatok: db és ezer Ft

Megnevezés	Db	Előírás (ezer Ft)	Jóváírás (ezer Ft)
Illeték visszatér./törlés	51 282	-	6 106 548
Vagyonszerzés			
visszterhes	292 447	45 110 819	1 020 576
ajándékozás	41 736	1 609 267	16 645
öröklés	181 124	4 508 665	2 054
ebből az Itv. 16. § (1) bek. c) pontja alapján a fizetendő illeték 0 Ft	30	-	-
Lelethez kapcsolódó	134 694	7 573 951	-
Elvesztett feltételes mentesség	7 360	3 185 550	-
Szakrend.-ben ind. ügyekben kiadott fizetési felhívás	25	977	-
10 000 Ft-ot meghaladó államig./bírósi elj. illeték	3 056	1 399 669	-
Gépjármű-forgalmazók pótelőírása	28	9 890	-
<b>Országos összesen</b>	<b>711 752</b>	<b>63 398 788</b>	<b>7 145 823</b>

## A Nemzeti Adó- és Vámhivatal tényleges költségvetési kiadásai a 2012. és 2013. években

millió Ft

Megnevezés	2012. év	2013. év
<b>Tényleges költségvetési kiadások összesen</b>	<b>163 057,3</b>	<b>174 614,2</b>
	<b>100,0%</b>	<b>100,0%</b>
Ebből: – Személyi juttatások (munkaadói közterhekkel)	117 902,1	116 378,2
	72,3%	66,6%
– Dologi kiadások	38 124,1	40 607,1
	23,4%	23,3%
– Egyéb kiadások (pénzeszközátadások, támogatásértékű kiadások; lakástámogatás és lakáscélú munkáltatói kölcsönök)	2 132,8	3 158,8
	1,3%	1,8%
– Beruházás	4 471,2	12 938,1
	2,7%	7,4%
– Felújítás	427,1	1 532,0
	0,3%	0,9%

## A Nemzeti Adó- és Vámhivatal befektetett eszközei állományának alakulása a 2012. és 2013. években

millió Ft

Megnevezés	2012. év	2013. év
<b>Befektetett eszközök nettó értéke</b>	<b>95 645,8</b>	<b>105 234,6</b>
	<b>100,0%</b>	<b>100,0%</b>
Ebből: – Immateriális javak	7 029,1	8 505,9
	7,3%	8,1%
– Ingatlanok	79 683,4	84 058,2
	83,3%	79,9%
– Gépek, berendezések és felszerelések	4 636,4	6 760,0
	4,9%	6,4%
– Járművek	881,1	2 094,6
	0,9%	2,0%
– Tenyésztések	7,1	6,3
	0,0%	0,0%
– Beruházások, felújítások	1 534,1	1 868,1
	1,6%	1,8%
– Befektetett pénzügyi eszközök	1 874,6	1 941,5
	2,0%	1,8%

## Engedélyezett létszám 2013. december 31-én

Szerv megnevezése	Engedélyezett létszám (fő)
<b>NAV Központi Hivatala</b>	<b>1 639</b>
<b>NAV Képzési Egészségügyi és Kulturális Intézete</b>	<b>357</b>
<b>NAV Informatikai Intézete</b>	<b>1 183</b>
<b>NAV Bűnügyi szervek összesen</b>	<b>1 285</b>
Közép-magyarországi Regionális Vám- és Pénzügyőri Főigazgatóság és Igazgatóságai	642
Észak-magyarországi Regionális Vám- és Pénzügyőri Főigazgatóság és Igazgatóságai	303
Észak-alföldi Regionális Vám- és Pénzügyőri Főigazgatóság és Igazgatóságai	951
Dél-alföldi Regionális Vám- és Pénzügyőri Főigazgatóság és Igazgatóságai	885
Nyugat-dunántúli Regionális Vám- és Pénzügyőri Főigazgatóság és Igazgatóságai	425
Közép-dunántúli Regionális Vám- és Pénzügyőri Főigazgatóság és Igazgatóságai	317
Dél-dunántúli Regionális Vám- és Pénzügyőri Főigazgatóság és Igazgatóságai	306
Repülőtéri Főigazgatóság és Igazgatóságai	244
Bevetési Főigazgatóság és Igazgatósága	391
Szakértői Intézet	88
<b>Vám- és pénzügyőr szervek összesen</b>	<b>4 552</b>
Kiemelt Adó és Vám Főigazgatóság	548
Közép-magyarországi Regionális Adó Főigazgatóság és Igazgatóságai	4 960
Észak-magyarországi Regionális Adó Főigazgatóság és Igazgatóságai	1 228
Észak-alföldi Regionális Adó Főigazgatóság és Igazgatóságai	1 573
Dél-alföldi Regionális Adó Főigazgatóság és Igazgatóságai	1 490
Nyugat-dunántúli Regionális Adó Főigazgatóság és Igazgatóságai	1 197
Közép-dunántúli Regionális Adó Főigazgatóság és Igazgatóságai	1 348
Dél-dunántúli Regionális Adó Főigazgatóság és Igazgatóságai	1 122
<b>Adóügyi szervek összesen</b>	<b>12 918</b>
<b>Összesen</b>	<b>22 482</b>

ARCHÍVUM