

NAV évkönyv

2012

Tények, információk a Nemzeti Adó- és Vámhivatal szervezetéről
és annak 2012. évi tevékenységéről

Budapest, 2013

ARCHÍVUM

ARCHÍVUM

ELŐSZÓ



Tavaly ilyenkor első évkönyvünk előszavában egy olyan integrált szervezet létrejöttéről számolhattam be, amely minőségileg, szakmailag meghaladja elődeit, és amelynek születése a magyarországi adózás történetének jelentős eseménye. Azóta eltelt egy év és talán nem túlzás kijelenteni, hogy a Nemzeti Adó- és Vámhivatal a jelenkori magyar közigazgatás egyik leghatékonyabban működő szervezetévé vált.

Az egész országot komoly kihívások elé állító gazdasági környezetben a központi költségvetés bevételeinek biztosításában a NAV-nak meghatározó szerep jut. 2012-ben a korábbi évekhez képest is magasabbak lettek az elvárások: ezermilliárd forinttal több bevételt kellett beszednünk, mint 2011-ben. Ennek a feladatnak a legmagasabb színvonalon történő ellátásához valamennyi munkatársunk erőfeszítése mellett, minden meglévő eszközünket és tartalékunkat mozgósítanunk kellett, és

komoly informatikai fejlesztésekre is szükség volt.

A siker ugyanakkor nemcsak rajtunk múltott. A törvényalkotók a szabályozási környezet változtatásaival – kisvállalati adók, gabonapiacon életbe léptetett fordított áfa – korszerűsítették a rendszert; mi pedig a magunk részéről hozzátettük az ellenőrzések ezreit, az új bevallási nyomtatványokat, a gyorsabb ügyintézés, egy szigorú, ugyanakkor ügyfélbarát szervezet valamennyi kellékárát. Meggyőződésünk ugyanis, hogy a *törvények betartása és betartatása* mellett fontos a NAV *szolgáltató jellegének erősítése*, az ügyfelek támogatása abban, hogy adózási kötelezettségüknek időben és maradéktalanul tegyenek eleget.

Feladataink közé tartozik a korszerű, szakszerű ugyanakkor közérthető *tájékoztatás* is. Ennek szellemében alakítottuk és alakítjuk folyamatosan honlapunk tartalmát, működtetjük ügyfélszolgálatainkat. A média képviselőivel kialakított partneri viszonyunk köszönhetően számos az állampolgárok tájékozódását segítő, az önkéntes jogkövetést erősítő közleményt juttattunk el a szerkesztőségeken keresztül ügyfeleinkhez.

Elmúlt évi teljesítményünket tényekkel, adatokkal alátámasztva a számok nyelvén is összegeztük. Kimutatásaink, elemzéseink, táblázataink, reményeink szerint hasznos információul szolgálnak a terület iránt érdeklődő közönségnek és mindazoknak, akik szakmai érdeklődéssel követik a gazdasági folyamatok alakulását. 2012-es évkönyvünket ennek jegyében ajánlom olvasóink figyelmébe.

Dr. Vida Ildikó
elnök

ARCHÍVUM

TARTALOM

BEVÉTELEK	9
Bevételek, támogatások alakulása	9
A behajtási tevékenység bevételekre gyakorolt hatása	12
Hátralékkezelés	13
Végrehajtási eljárás	14
Adóalany-nyilvántartási információk	17
SZOLGÁLTATÓ TEVÉKENYSÉG	17
Bevallás feldolgozás	19
1+1 Százalék	20
Vámeljárások	21
Folyószámlák kezelése	22
Fizetési kedvezmények	23
Elektronikus árverés	24
Ügyfélkapcsolat és elektronikus szolgáltatások	24
Sajtótevékenység és külső kommunikáció	27
NAV szakértői intézet	29
Adószám felfüggesztés, adóregisztrációs eljárás	31
HATÓSÁGI MUNKA – ESZKÖZÖK ÉS ELÉRT EREDMÉNYEK	31
Adóügyi határozatok alakulása	32
Ellenőrzések	33
Felszámolások és végelszámolások alakulása	43
Szerencsejáték felügyeleti tevékenység	45
Felülellenőrzés	46
Közérdekű bejelentések és panaszok kezelése	46
Elsőfokú hatósági eljárások	47
Jogorvoslati eljárások	48
Közigazgatási perek	48
Felülvizsgálati eljárások	49
Elnöki hatáskörbe tartozó eljárások	49
Polgári és egyéb peres eljárások	49
Büntetőjogi tevékenység	49

Bűnügyi szakterület	50
Irányítás-szabályozók	53
SZERVEZETTEL ÖSSZEFÜGGŐ TEVÉKENYSÉGEK	53
Koordinációs tevékenység	54
Humánpolitika – létszámhelyzet	54
Képzési, egészségügyi és kulturális intézet (KEKI)	56
Informatika	58
Gazdálkodás	60
Ügyiratforgalom, irattározás	61
Belső ellenőrzés	62
Törvényességi vizsgálatok, ombudsmani megkeresések	62
Biztonsági szakterület	63
Külső vizsgálatok	63
Nemzetközi kapcsolatok	64
Országos rendezvények	65
Kulturális értékek	67
ADATTÁR AZ ADÓ- ÉS VÁMTEVÉKENYSÉG KIEMELT TERÜLETEIRŐL	69
Táblajegyzék	71

ARCHÍVUM

**A Nemzeti Adó- és Vámhivatal
2012. évi tevékenysége
és szervezeti jellemzői**

ARCHÍVUM

ARCHÍVUM

BEVÉTELEK

BEVÉTELEK, TÁMOGATÁSOK ALAKULÁSA

A Nemzeti Adó- és Vámhivatalban a társadalmi, nemzeti, jogszabályi és európai uniós elvárásoknak megfelelően az adók, illetékek, járulékok és vámok megszerű, még eredményesebb és hatékonyabb biztosítása 2012-ben is kiemelt feladat volt.

2012. évben a NAV számláin – valamennyi adó- és adójellegű bevételt figyelembe véve – összességében 10 218 milliárd forint nettó bevétel realizálódott, amely közel 10 százalékkal, 923,9 milliárd forinttal több az előző év azonos időszakában elért eredményénél. (Lásd 1. táblázat)

Az előző évhez viszonyított növekedés meghatározó hányada az ún. kiemelt adónemekből származott. Ezen adónemekből összesen 818 milliárd forint többlet keletkezett, amely elsősorban az általános forgalmi adó, társadalombiztosítási járulék, egészségügyi hozzájárulás, személyi jövedelemadó és jövedéki adóbevételek emelkedésének eredménye. Ezek közül kiemelkedő az általános forgalmi adó növekménye, amely 527,9 milliárd forinttal haladta meg az előző évi bevételt. A bázishoz viszonyított növekedésben az általános adókulcs emelésén túlmenően szerepe volt az adó visszautalására vonatkozó 75 napos szabály 2012. évi bevezetésének, valamint az EB döntése alapján 2011. évben visszautalt jelentős összegű adónak, amely a bázis évi bevételt mérsékelte. Az említett adónemekenél bekövetkezett növekedést elsősorban a jogszabályi változások alakították, és nem a konjunkturális helyzet alakulásából származott.

Az államháztartás bevételi oldalát alapvetően meghatározó adónemek vonatkozásában az alábbiak emelhetők ki.

A személyi jövedelemadóból 1614 milliárd forint befizetés és 115,6 milliárd forint visszaigénylés mellett 1498,4 milliárd forint nettó bevétel képződött, amely 8,4 százalékkal 115,6 milliárd forinttal több a tavalyinál. A többletet a befizetések 112 milliárd forintos növekedése és a visszaigénylések 3,6 milliárd forintos csökkenése okozta. A bevétel növekedésének alaptendenciáját jellemzően meghatározó rendszeres bérek kiáramlásának mérsékelt dinamikája az év során folyamatosan fennmaradt, így a bevétel alakulását elsősorban a jogszabályi változások határozták meg. A 2012. évre vonatkozó szabályozás fizetendő adót növelő és csökkentő kitételeket egyaránt tartalmazott, amelyek egyenlegükben a bázis időszakénál nagyobb bevételt eredményeztek. A bevallási adatok alapján a természetbeni juttatások csökkentek az előző évihez viszonyítva, azonban ezt kompenzálta, hogy a nettó keresetek megőrzését célzó béremelések növelték a bérek kiáramlását, amely a fizetendő adót is emelte. Összességében az éves szintű jövedelemkiáramlás nem volt olyan mértékű, hogy – a szabályozásbeli változások hatásával együtt – a költségvetési célkitűzés teljesüljön.

A NAV számláin megjelenő társadalombiztosítási járulékokból – az összes társadalombiztosítási jogcímet figyelembe véve – 3334,6 milliárd forint folyt be, mely 3,2 százalékkal, 103,4 milliárd forinttal haladta meg az előző évi teljesítést. A személyi jövedelem-

1. A KIEMELT ADÓNEMEK ÉS JÁRULÉKOK NETTÓ BEVÉTELEI

Megnevezés	2012. évi előirányzat (milliárd Ft)	Pénzforgalmi egyenleg (milliárd Ft)		Index 2012/2011 (%)	2012. évi előirányzat teljesítése %
		2011. év	2012. év		
	1.	2.	3.	4.=3./2.	5.=3./1.
Személyi jövedelemadó	1 574,3	1 382,8	1 498,4	108,4	95,2
Általános forgalmi adó	2 817,2	2 219,5	2 747,4	123,8	97,5
Társasági adó	356,2	316,6	342,3	108,1	96,1
Tb járulék bevételek*	3 348,7	3 231,2	3 334,6	103,2	99,6
Egészségügyi hozzájárulás	99,3	54,3	108,8	200,4	109,6
Jövedéki adó	913,9	875,1	929,4	106,2	101,7
Népegészségügyi termékadó	20,0	0,0	19,1	–	95,5
Környezetvédelmi termékadj	60,0	19,8	56,4	284,8	94,0
Ágazati különadók	155,0	171,9	165,6	96,3	106,8
Pénzügyi szervezetek különadója	187,0	186,4	84,9	45,5	45,4
EVA	225,0	172,3	146,5	85,0	65,1
Adó- és járulékbévételek összesen	9 756,6	8 629,9	9 433,4	109,3	96,7
NAV és jogelődje által kezelt bevételek összesen*	10 532,0	9 323,8	10 195,6	109,4	96,8

* Kizárólag a NAV számláin megjelenő bevételek

adóhoz hasonlóan a járulékalapok képződésében is jelentős hatása volt a jogi szabályozás változásának, a jövedelemkiáramlás mérsékeltebb hatása mellett. A 2012. évi szabályozás ennek az adónemnek az esetében is tartalmaz bevételt növelő és csökkentő elemeket. Bevételt növelő elem az egyéni egészségbiztosítási járulék emelése, amely a tavalyi és az idei béremlésekkel párosulva jelentős növekedést eredményezett. Bevételt csökkentő elem a munkabérek nettó értékének megőrzését célzó szociális hozzájárulási adó kedvezmény, amelyet jelentős számú munkavállaló esetében alkalmaztak a munkáltatók. A járulékbévételek adatai alapján az év során átlagosan havi 1,1 millió fő volt azon munkavállalók száma, akik után kedvezményt érvényesítettek a munkáltatók. Az igénybe vett járulékbévételek havi átlagos összege 10,5 milliárd forint volt. Az év során a havi bevételek folyamatosan az időarányosnak megfelelően alakultak, így a bevételek éves szinten is a költségvetési előirányzathoz közeli szinten realizálódtak.

A fenti bevételek nem tartalmazzák a baleseti adót, amelyből 2012. évben 25,2 milliárd forint folyt be.

Az egészségügyi hozzájárulás nettó bevétele az előző évinek kétszeresére emelkedett, a tavalyi 54,3 milliárd forintról 108,8 milliárd forintra, amelyvel a költségvetési előirányzat 9,5 milliárd forinttal túlteljesült. Összességében a kedvező eredményekben az EHO-köteles juttatások alakulásának és az EHO-val kapcsolatos jogszabályi változásnak volt meghatározó szerepe. A bevallási adatok szerint a 14 százalékos adómértékkel rendelkező magánszemélyhez kötött munkáltatói kötelezettség és az EHO-tv. módosításával összefüggésben a magánszemélyhez nem köthető kifizetői kötelezettség az előző évi többszörösére emelkedett.

Az adózók 2012. évben a NAV számláira összesen 4537,4 milliárd forint általános forgalmi adót fizettek be, amely 440,3 milliárd forinttal több,

mint az előző évben. Ebben a növekményben az ún. belföldi áfabevételeknek volt meghatározó szerepe, ahol elsősorban az általános adókulcs emelésének és az árszínvonal változásának hatására a befizetések 411 milliárd forinttal emelkedtek. Az import és dohány termékek utáni áfa a tavalyi 296 milliárd forintról 325,3 milliárd forintra nőtt. Az eltelt időszakban összesen 1790 milliárd forint adó visszautalására került sor, amely 87,6 milliárd forinttal kevesebb, mint a bázis időszakban, mely a nettó bevétel előző évhez viszonyított növekedését segítette elő. A kiutalások alakulását jelentősen befolyásolta a 75 napos határidő bevezetése, illetve az, hogy 2012. évben nem történt olyan visszautalás, mint amilyet 2011. évben az EB döntése alapján kellett végrehajtani. A nettó költségvetési áfanövekedés nem volt egyenletes. Az előző év azonos időszakához viszonyított nettó áfanövekmény jelentős része néhány hónapban képződött, amely a befizetések ingadozása mellett az előzőekben említett 75 napos szabályra vezethető vissza, mely a havi lefutás változását eredményezte. Kedvezőtlenül érintette a bevétel alakulását hogy a második félévben a belföldi értékesítések és beszerzések dinamikája negatív irányú fordulatot vett, az addigi mérsékelt növekedésről csökkenésre váltott. Ez hozzájárult ahhoz, hogy az éves bevétel nem érte el a költségvetési törvényben meghatározott előirányzatot.

A társasági adóból 342,3 milliárd forint nettó bevétel realizálódott, amely 468 milliárd forint befizetés és 125,7 milliárd forint visszaigénylés egyenlegeként képződött. Az elért nettó bevétel 25,7 milliárd forinttal több az előző évinél. A növekedés abból származott, hogy december hónapban teljesített előleg és feltöltési kötelezettség fizetés 36,4 milliárd forinttal több volt a tavalyinál. A kedvező eredményben közrejátszottak a jogszabályi változások, különösen a veszteség elhatárolásra vonatkozó szabályok módosítása és a beruházási adókedvezmények kivezetése. A decemberi megelőző hónapokra az volt a jellemző, hogy a havi előlegfizetések rendre bázis közeli szinten ingadoztak, melyben az éves bevallásban vallott új

előlegek sem hoztak változást. A bázishoz viszonyított elmaradások halmozódtak, és november végére nagyobb összegre emelkedtek. A decemberi bevétel a kialakult negatív jelenséget számottevően módosította, azonban az éves előirányzat ennek ellenére is némileg alulteljesült.

A jövedéki termékek utáni adókból származó 2012. évi 929,4 milliárd forintos nettó bevétel 54,3 milliárd forinttal, 6,2 százalékkal több az előző év azonos időszaki bevételénél.

Üzemenyanyagok jövedéki adója esetében az év folyamán 10,6 milliárd forinttal több kiutalás történt a számláról, melyet az adómérték emelésből adódó többletbevétel nem tudott fedezni, így a 2012. évi 499,8 milliárd forint nettó bevétel 1,2 milliárd forinttal kevesebb előző év azonos időszaki bevételénél.

Az egyéb termékek jövedéki adójának év végi egyenlege 84,9 milliárd forint, amely 2,0 milliárd forinttal maradt el az egy évvel korábbi értéktől. A 2011. novemberi adómérték emelést megelőzően, 2011. októberben a gazdálkodók rendkívüli mennyiségű terméket helyeztek szabadforgalomba, melynek pénzforgalmi hatása 2011. novemberben jelentkezett. E kiemelkedő készletezés negatív hatásaként, illetve különösen a magasabb adótartalmú alkohol termékek forgalom csökkenésének köszönhetően a 2012. évi pénzforgalmat meghatározó december–novemberi szabadforgalom nem érte el az egy évvel korábbi mértéket, ezért az adómérték emelés ellenére a számla egyenlege sem érte el az egy évvel korábbi értéket.

Dohánygyártmányok jövedéki adója esetében a termékkörhöz kapcsolódó tárgyévi jövedéki adóbevételek 57,5 milliárd forinttal haladják meg az egy évvel korábbi összeget. A 2012. évben hatályba lépő adómérték emelések, valamint a 2011. november 1-jével hatályba lépő változások – a halasztott fizetési kötelezettségre vonatkozó szabályok módosulása, valamint az értékesítési szabály bevezetése – következtében a

2. TÁMOGATÁSOK

Megnevezés	2012. évi előirányzat (milliárd Ft)	Pénzforgalmi egyenleg (milliárd Ft)			2011. évi előirányzat teljesítés (%)
		2011. év	2012. év	Különbözete	
Egyedi, normatív és egyéb támogatás	237,5	211,8	259,2	47,4	109,1
Fogyasztói árkiegészítés	93,0	108,3	96,9	-11,4	104,2
Központi költségvetési mérleg szerinti támogatás összesen*	330,5	320,1	356,1	36,0	107,7

* Az állam által vállalt kezesség érvényesítése nélkül.

2012. évi bevételek a tavalyinál egyenletesebben folytak be, és jelentősen meghaladják az egy évvel ezelőtti értékeket. Összességében a jövedéki adó bevételi előirányzata 15,6 milliárd forinttal túlteljesült.

A támogatások éves pénzforgalma az állam által vállalt kezesség érvényesítése és az egyéb támogatások nélkül, az egyedi és normatív támogatás 259,2 milliárd forintot, a fogyasztói árkiegészítés összege 96,9 milliárd forintot tett ki, amely összességében 356,1 milliárd forint nettó kiutalást jelent.* Az egyedi és normatív támogatás egyenlege 47,4 milliárd forinttal meghaladta a bázisidőszaki összeget, így a 2012. év végére az éves kiadási előirányzat 109,1 százalékra teljesült. A fogyasztói árkiegészítés egyenlege 11,4 milliárd forinttal kevesebb a tavalyinál, a 2012. évi előirányzat 104,2 százalékban teljesült. Az állam által vállalt kezesség érvényesítésének egyenlege – a NAV által kezelt állami kezesség beváltás számlán megjelenő nettófolyósítás – megközelítette a 38,2 milliárd forintot, ugyanakkor az agrárgazdasági kezesség beváltás számla egyenlege 53,1 millió forint befizetést mutat. Összességében – az egyedi és normatív támogatással, az egyéb támogatással, a bányászati támogatással, az állami kezességérvényesítéssel, az agrártámogatással együtt – a támogatások pénzforgalmi egyenlege 396,4 milliárd forint volt 2012. évben, ami 49,9 milliárd forinttal múlja felül az előző év adatát.

* A Nemzeti Adó- és Vámhivatal által kiutalt támogatások főbb adatait a fenti táblázat tartalmazza. (Lásd 2. táblázat)

A BEHÁJTÁSI TEVÉKENYSÉG BEVÉTELEKRE GYAKOROLT HATÁSA

A NAV a stratégiai céljaival összhangban szakszerűen, korrekt munkavégzéssel segíti az adó-, illeték-, járulék-, vámkötelezettségek önkéntes teljesítését, viszont akik önként nem teljesítik fizetési kötelezettségeiket és hátralékot halmoznak fel a törvényes és tisztességes eszközök széles körének alkalmazásával következetesen lép fel. A NAV behajtási tevékenysége eredményeként 2012. évben 346 milliárd forint tartozást hajtott be, melyből 3,2 milliárd forint a külső megkereső szervek részére beszedett tartozás.

A szervezeti integráció során kiemelt cél az adó és vámtartozások behajtási eredményességének növelése, ennek érdekében folyamatosan bővült a fogantatott végrehajtási cselekmények köre. Az adószaki szerveknek a vám- és pénzügyőri szervekkel, a Bevetési Főigazgatósággal kialakított kommunikációs csatornák széleskörű alkalmazásával biztosítják a végrehajtási megkeresésekre, a végrehajtási eljárás szünetelésére, vagy folytatására vonatkozó, illetve a felszámolásokkal kapcsolatos információk gyors átadását. A kialakított információs csatornákon keresztül a végrehajtók információt kapnak a társszervektől a lefoglalható vagyonnal kapcsolatban, akik gyorsan reagálnak és megjelennek a foglalás helyszínein. Az együttműködés célirányos közös akciók szervezésével folyamatosan bővült. A vámtartozással rendelkezőknek általában adótartozásuk is van, a fizetési kész-

ség és képesség viszont a korábbi időszakhoz képest romlott. A 2012-es év tapasztalatai alapján összességében megállapítható, hogy a végrehajtási ügyek a vállalkozások és a magánszemélyek *penzügyi problémái*, illetve a *végrehajtható vagyron hiánya* miatt a *korábbiakhoz képest jobban elhúzódnak*, ezáltal a tartozás is halmozódik.

A 346 milliárd forint összes bevételből 341 milliárd forint (98,4 százalék) végrehajtásból származott. A *felszámolással és csődeljárással érintett adózóktól* 5,5 milliárd forint bevétel folyt be. A behajtásból beszedett bevétel 2,4 százalékkal haladta meg az előző év azonos időszaki adatát, melynek 66 százaléka adó-, vám- és illetékbehajtásból, míg közel 33 százaléka járulékbahajtásból, a többi külső megkereső szervek részére, valamint magánnyugdíj-pénztári behajtásból származott. Az igazgatóságok járulékokból 2012. év elejétől december végéig több mint 113 milliárd forint kintlévőséget szedtek be, 3,2 százalékkal többet, mint 2011. évben, továbbá 93 százalékkal nőtt a vámszakterülettel kapcsolatos behajtás, mely 926 millió forintot tett ki.



A bevételek döntő része, 179 milliárd forint *hatósági átutalási megbízásokból* (inkasszóból) származott, mely az összes végrehajtási bevétel több mint fele. A végrehajtási bevételek több mint egynegyede (90 milliárd forint) a végrehajtási cselekményeket követően teljesített befizetésekéből folyt be. Jelentős még az egyes adónemre való befizetéseknek a túlfizetése, melyeket

az igazgatóságok az adóhiányt mutató más adónemekre átvezetnek az adózó egyidejű értesítése mellett. Ez előnyös az adófizetőknek, mivel az átvezetés időpontjától késedelmi pótlékot nem számol fel a hivatal. Számottevően nőttek a jövedelem-leltítésből és követelésfoglalásból származó bevételek is.

HÁTRALÉKKEZELÉS

Hátralékok állományát a folyószámlák szemléltetik a legátfogóbban, amelyek tartalmazzák az adózók által benyújtott bevallások és jogerős hatósági határozatok által előírt fizetési kötelezettségeket, valamint az adott időszakra felszámított késedelmi pótlék, továbbá az ügyfél által a kötelezettségekre befizetett összegek egyenlegét. A folyószámla megmutatja, hogy az adózónak egy adott időpontban van-e hátraléka, vagy túlfizetése.

A NAV teljes *hátralékállománya* 2 078 milliárd forint volt 2012. év végén, mely 2012. évben csökkent. Az adószámlákon nyilvántartott – működő és nem működő adózói – hátralékállomány egy év alatt 10 százalékkal, 2215 milliárd forintról 1988 milliárd forintra csökkent. Az adószakmai hátralékosok száma 2012. évben 8 százalékkal, 1,67 millióra nőtt. A hátralékcsökkenés döntő része a felszámolással érintett cégeknél a megelőző év végén megkezdett, Magyar Követeléskezelő Zrt. részére történt követelésátadás következménye. A követelésátadás hatására a nem működő adózóknál 16 százalékkal csökkent a NAV követelésállománya. A behajtási intézkedések alá vonható adószakmai működő adózói kör összes adószakmai hátralékon belüli részaránya 24 százalékról 29 százalékra nőtt.

Az adószakmai *nem működő gazdálkodók tartozása* 2012-ben mintegy 16 százalékkal csökkent, e hátralékállomány alakulására azonban tartósan kedvező változás nem várható. Még mindig érzékelhető pénzügyi-gazdasági válsággal is összefüggésben a *felszámolás kezdeményezéssel érintett tartozások* mintegy

42 százalékkal növekedtek, míg a végelszámolásoknál 43 százalékos hátralékállomány növekedés mutatható ki. E két hatás együttesen 103 milliárd forinttal növelte a korlátozottan beszedhető, illetve a nem beszedhető hátralékokat. A nem beszedhető adószakmai hátralékok összegének aránya csökkent, az 1410 milliárd forint hátralékot 97 ezer adózó halmozta fel, mely az összes hátralékos adózó kevesebb, mint 6 százaléka. Az előző évhez képest az aprózódás tovább folytatódott.

A nem működő gazdálkodók 1410 milliárd forint hátralékának mintegy 79 százaléka felszámolással, felszámolás kezdeményezéssel érintett. A végelszámolás alatti cégek 127 milliárd forint tartozása további kilenc százalék részarányt képvisel. A többi nem behajtható hátralék a törölt adószámú és a technikai megszünt adózók tartozása.

A NAV összes – adószakmai, vám- és pénzügyőr szakmai – működő adózók hátraléka év végén mindössze 31,5 százaléka volt a teljes hátralékállománynak. Ez értékösszegben 655 milliárd forintot tett ki, mely az összes hátralékon belül mind arányában, mind nagyságában növekedett 2012. évben. A nem működő adósok hátraléka összegében 263 milliárd forinttal csökkent.

A hátralékállomány szerkezete a behajthatóság szempontjából változatlanul kedvezőtlen, a teljes adószakmai hátralékállomány döntő részét a nem működő gazdálkodók – nem behajtható – hátraléka képviselte, 1 410 milliárd forint összegben, illetve 71 százalék részarányban.

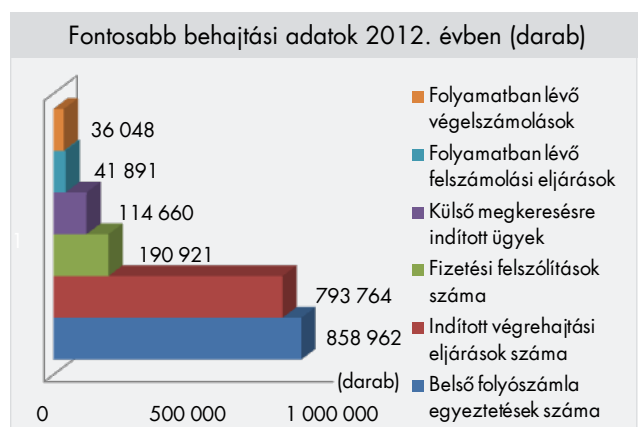
2012. évben tovább nőtt, bár csökkenő ütemben a behajthatatlanná nyilvánított hátralékállomány. A működő adózói hátralékállományból 174 milliárd forint tartozást kellett behajthatatlanként nyilvántartásba venni, 12 milliárd forinttal kevesebbet, mint 2011-ben. Ennek ellenére az egy évvel korábbi behajthatatlan állomány nem csökkent, 12 százalékos növekedés mutatható ki, és az állomány meghaladta a 379 milliárd forintot. A behajthatatlanként nyilvántartott tartozással érintett adózók száma is hasonlóan, 11 százalékkal 51 ezerre növekedett.

A NAV a behajthatatlan állomány kezeléséhez kapcsolódóan az elévülés miatt – döntő többségében korábban behajthatatlannak minősített – 47 milliárd forint tartozást törölt meghatározóan magánszemélynél, ami 17 százalékkal több a 2011. évi összegnél.

VÉGREHAJTÁSI ELJÁRÁS

A NAV-nak 2012. évben kiemelt feladata volt az új, illetve a folyamatosan újra keletkező, egyre számosabb, aprózódó hátralék mérséklése, ezzel együtt a végrehajtási tevékenység folyamatos intenzitás növelése. Tervszerűen folyt az informatikai támogatások egyre szélesebb körű alkalmazásával a bevallási határidőkhöz igazított hátralékkezelési-végrehajtási akciók szervezése.

A NAV 2012. évben saját hatáskörben és a megkereső szervek részére együtt több mint 908 ezer végrehajtási eljárást indított. Az értékösszege mintegy 1 070 milliárd forint, mely több mint 13 százalékkal haladta meg az előző év azonos időszaki adatát. Az adóigazgatóságok saját hatáskörben a végrehajtási tevékenységük keretében 2012. évben mintegy 794 ezer végrehajtási eljárást indítottak, az érintett tartozás összege 14 százalékkal, 1027 milliárd forintra nőtt.



A behajtási tapasztalatok szerint a vállalkozásoknak, ezen belül a kis- és középvállalkozásoknak 2012-ben

sem javult a pénzügyi-vagyoni helyzete, ezért elsősorban az intenzívebb hátralékkezelési tevékenység következtében lehetett a behajtási eredmény szerény növelését elérni. A legeredményesebb végrehajtási cselekmény, az inkasszók hatékonysága romlott, tovább csökkent a foglalható/értékesíthető vagyonelemek köre is, a nemleges foglalások száma jobban nőtt, mint az eredményeseké.

Az igazgatóságok elsősorban a hátralékos magánszemélyek számának és hátralékának, illetve a behajthatatlan hátralékának folyamatos csökkentése érdekében 2012-ben is kiemelten kezelték a *fizetési felszólításokat*, illetve a *fizetési felhívásokat*. A kiadott 191 ezer fizetési felszólítás, illetve fizetési felhívás 212 milliárd forint tartozás behajtására irányult.



A legeredményesebb és legnagyobb tömegű hatósági átutalási megbízások bevétele 2,3 százalékkal nőtt, melyhez több mint 15 százalékkal nagyobb összegben kellett inkasszót kiadni. Az adminisztratív intézkedések közül súlyánál fogva kevésbé, de eredményét tekintve kiemelkedő a követelésfoglalásokkal kapcsolatos bevételek 20 százalékos, a jövedelem letiltások 12,5 százalékos növekedése. A foglalási cselekmények hatására teljesített végrehajtási bevételek mintegy 10 százalékkal csökkentek, elsősorban a foglalható vagyonelemek csökkenése következtében a kevesebb ingó-ingatlan végrehajtás miatt. A hátralékkezelés által feltárt számos folyószámla rendezésre irányuló *végrehajtási átvezetések* 31 szá-

zalékkal nagyobb összeget eredményeztek 2011. évhez képest.



Az adminisztratív cselekmények eredményeként a járműnyilvántartás (JÁR) igénybevételével a *gépkocsi foglalással* érintett adózók száma 6,8 százalékkal, valamint a jelzálogjog bejegyzések száma 2,7 százalékkal nőtt. Az *ingatlan-végrehajtások* közel 26 ezres száma az egy évvel korábbi kedvező díjtörvény változás óta az egyik legjelentősebb számú intézkedés. A követelésfoglalások száma csökkent, de az érintett tartozások összege elsősorban a sok kis- és középvállalkozás körbetartozása, illetve likviditási problémája miatt 56 százalékos növekedést mutat.

Az adóigazgatóságok egész évben kiemelt figyelmet fordítottak a szerényebb eredményt hozó, ugyanakkor jelentős erőforrást igénylő, de az adózási fegyelmet erősítő mögöttes kötelezésekre és a biztosítási intézkedésekre. A mögöttes és a kvázi mögöttes kötelezések száma folyamatosan nőtt, a hivatal 3484 ügyet indított, több mint 14 milliárd forint tartozás behajtására. Az előző évhez képest az ügyszám 25 százalékkal, a behajtással érintett tartozás pedig 24 százalékkal növekedett. A *biztosítási intézkedések* száma ugyanakkor a foglalható ingóságok, ezen belül a foglalható gépjárművek csökkenése miatt kevesebb volt, mint egy évvel korábban. A 236 foglalási cselekménnyel biztosított összeg meghaladta a 6,5 milliárd forintot.

A NAV kiemelt figyelmet fordított a különadók behajtására. Az intézkedések eredményeként az érintett adózói körtől végrehajtás útján 2012. évben 2,8 milliárd forint tartozás folyt be. Az összes végrehajtással érintett különadó tartozás 2011. év végi állománya 562 millió forintról 478 millió forintra csökkent.

A NAV saját hatáskörben és külső megkereső szervek részére végez végrehajtási tevékenységet. A külső megkereső szervek kiegészülnek az EU jogsegély keretében végzett végrehajtási tevékenységgel is. A hivatal külső megkeresők részére egyéb köztartozásra 125 jogcímen szedett be kintlévőséget, melynek közel fele három, a leghatékonyabban beszedhető jogcímre

érkezett. Legjelentősebbek a diákhitel tartozások, ezt követik a közúti bírság címén a rendőrségnek, valamint az önkormányzatok részére beszedett köztartozások. A megkeresésre folytatott új végrehajtási ügyek száma kismértékben csökkent, míg a kérelmekkel érintett tartozás összege hasonló nagyságú a korábbiakhoz. A magánnyugdíj-pénztári ügyek lecsökkentek, viszont az egyéb jogcímek többségénél ügyszámnövekedés tapasztalható. A megkereséssel érintett összeg növekedése alapvetően összefügg azzal, hogy a megkereső szerveknél nagyobb tartozások merültek fel, illetve a megkereső hatóságok az utóbbi időben nagyobb bírságokat, pótlékokat szabtak ki.

ARCHÍVUM

SZOLGÁLTATÓ TEVÉKENYSÉG

ADÓALANY-NYILVÁNTARTÁSI INFORMÁCIÓK

Az adózók nyilvántartásba-vételén, az általuk szem előtt tartott önkéntes jogkövetés útján történő bejelentkezést értjük, mely az adózás rendjéről szóló 2003. évi XCII. törvényben előírtak (16–18. §-ai, 20–24. §-ai, 55. § 172. §.) szerint történik. A Nemzeti Adó- és Vámhivatal ügyfélkörét a több mint 4,6 millió magánszemély és 706 ezer gazdálkodó szervezet teszi ki, hozzájuk adódik az őket képviselő személyek és szervezetek, mint meghatalmazottak, jogi- és egyéb képviselők száma.

Ügyfeleink bejelentési- és bejelentkezési kötelezettségeinknek elsősorban személyesen, azaz hatósági úton (okmányirodák, adóhivatali ügyfélszolgálatok, kirendeltségek, cégbíróság, stb.), valamint ügyfélkapun, elektronikus úton keresztül is eleget tehetnek, mielőtt adóköteles- vagy azzal összefüggésben álló tevékenységüket megkezdenék.

A rendszeresített bejelentő, változás-bejelentő formanyomtatványok a hivatal internetes felületéről könnyen letölthetőek.

A NAV létrehozása maga után vonta a jogelőd szervezetek megnevezésének és arculati elemeinek megváltozását. A változás lehetőséget teremtett arra, hogy az adóigazolványokat a kor technikai és jogi elvárásainak megfelelő biztonsági szintjén tervezzék újra. Az állami adóhatóság 2011. szeptember 30-án állította ki az utolsó régi típusú *adóigazolványt*. Az új típusú – műanyag alapú, a korábbival megegyező

méretű, sorszámmal ellátott, lézergravírozással megsemmisített – adóigazolványok gyártása 2012. augusztus közepén elkezdődött. Az adózók részére az adóazonosító jelet tartalmazó hatósági bizonyítványokat, adóigazolványt, adószámokat normál ügymenet mellett 15 nap alatt megképezi a hivatal. A magánszemélyek esetében a hivatal a személyes adatok és lakcímek adategyeztetését folytatja le a Közigazgatási és Elektronikus Közszolgáltatások Központi Hivatalával (KEKKH), hogy az esetleges adateltéréseket elkerülje. Meg kell jegyezni, hogy ha az adózó adataiban olyan jellegű változás történik, mely az adószám változását eredményezi, ebben az esetben az állami adóhatóság a megváltozott adószámról az adózóval egyidejűleg értesíti a cégbíróságot, illetve az okmányirodát és a KEKKH-t.

2012. január 9-én elindult a NAV *egységes ügyfélnyilvántartása (AÜT)*. Az ügyfélkapun elérhető eBev szolgáltatás keretein belül az egységes ügyfélnyilvántartásban található, vámhatóság által nyilvántartott adataikat is megtekinthetik ügyfeleink. Nagy előnye az AÜT használatának a VPID számok hivatalból történő kiadása, mely jelentősen csökkentette a VPID szám kiadásával, karbantartásával kapcsolatos adminisztrációs terheket. Az egységes adatlapok bevezetésével VPID számot az adózók akár adóazonosító szám kérelmezésével egyidejűleg is kérhetnek, így nem szükséges a vám- és pénzügyőri igazgatóságon (is) megjelenniük és az adatbejelentést ott (is) teljesíteniük.

2012. évben közel 5,4 millió adózó adóügyeit kezelte a hivatal, a megszűnt adózói körrel együtt összesen mintegy 7,8 millió adózó törzsadatait tartotta nyil-

ván. A működő adóalanyok száma tovább növekedett, köztük a részvénytársaságok és kft-k száma emelkedett, míg a betéti társaságoké csökkent. Az egyéni vállalkozók száma a tavalyi évhez hasonlóan csökkent. 2012-ben az újonnan belépő adózók száma közel 31 ezerrel több, mint azoknak a száma, akik tevékenységüket megszüntették. Ez a nagyságrend megfelelt a korábbi években tapasztalt tendenciának. Az adószámos magánszemélyek és gazdálkodók száma megközelítőleg egyező arányban növekedett.

ADÓALANYOK VÁLTOZÁSA		
2012. január 1. és 2012. december 31. között	Újonnan belépő	Tevékenységét megszüntető
Egyéni vállalkozók (fő)	31 745	39 174
Adószámos magánszemélyek (fő)	32 456	14 680
Gazdálkodó szervezetek (db)	47 258	26 783
Összesen	111 459	80 637

Az adóalanyok száma 2012-ben összességében növekedni tudott a változó gazdasági környezetben. Az év végén nyilvántartott működő adóalanyok száma meghaladta az 1735 ezret. Az év végére EVA-hatály alá 25 574 fő egyéni vállalkozó és 45 267 db társas vállalkozás tartozott, míg az év folyamán 16 951 EVA-alanyiság szűnt meg.

2012. év folyamán a foglalkoztatottakat bejelentő T1041-es adatlapok közül 2,1 millió db érkezett elektronikusan, papíralapon további közel 26 ezer db, ebből a 1,9 millió db főlap-, 6,8 millió db pótlap került feldolgozásra. A T1041-es bejelentések adatainak ügyfélkapun történő lekérdezhetőségének biztosítása 2012. augusztus 31-én megtörtént.

Az egyszerűsített foglalkoztatásról szóló 2009. évi CLIII. törvény értelmében az egyszerűsített foglalkoztatással létesített munkaviszonnyal kapcsolatban 2010. április 1. és 2012. december 30. között a Nemzeti Adó- és Vámhivatal adóztatási szervéhez elektronikusan, valamint a Kormányzati Ügyfélvonalhoz telefonon teljesített bejelentések adatai alapján 2010. április 1. és 2012. december 30. között 205 842 fő magánszemélyt foglalkoztattak.

Az egyszerűsített foglalkoztatásról szóló 2010. évi LXXV. törvény értelmében az egyszerűsített foglalkoztatással létesített munkaviszonnyal kapcsolatban 2010. augusztus 1 és 2012. december 30 között a Nemzeti Adó- és Vámhivatal adóztatási szervéhez elektronikusan, valamint a Kormányzati Ügyfélvonalhoz telefonon teljesített bejelentések adatai alapján 2010. augusztus 1-jétől összesen 1398 564 fő magánszemélyt foglalkoztattak.

A háztartási munkára létesített munkavégzésre irányuló jogviszonyokkal kapcsolatban 2010. augusztus 15 és 2012. december 30 között az állami adóhatósághoz 4394 db T1043H jelű elektronikus adatlap és 7185 db telefonos bejelentés, azaz összesen 11 579 db érkezett.

2010. augusztus 15-e óta 1483 személyt jelentettek be elektronikusan, 3899 személyt pedig telefonon, összesen tehát 5382 személyt foglalkoztattak a háztartási munka keretei között országosan. A bejelentések alapján a háztartási munkára létesített jogviszonyok száma összesen 16 337, amelyből 6042 jogviszonyt elektronikusan, 10 295 jogviszonyt pedig telefonon jelentettek be.



2012. október 27-étől elérhetőek az állami adóhatóság honlapján az áfatörvény XIII/A. fejezete szerinti pénzforgalmi elszámolás választására szolgáló adatlapok. A bejelentésre közvetlenül az állami adóható-

sághoz a 'T101, a 'T101E, a 'T201, a 'T201T és a 'T201C jelű adatlapok útján van lehetőség, illetve a tevékenységüket kezdő jogalanyok a cégbíróságnál, illetve az egyéni vállalkozók nyilvántartását vezető szervnél is jelölhetik választásukat.

A kisadózó vállalkozások tételes adójáról (KATA) és a kisvállalati adóról (KIVA) szóló 2012. évi CXLVII. törvény előírásainak megfelelően 2012. december 1-jével a Hivatal az interneten megjelentette a kisadózó vállalkozások tételes adója, valamint a kisvállalati adózás választására szolgáló nyomtatványokat, amelyeket az adózók elektronikus úton kitölthetnek és benyújthatnak.

BEVALLÁS FELDOLGOZÁS

A Hivatal 2012-ben is nagy hangsúlyt fektetett az adókötelezettségek teljesítésének egyszerűbbé tételére valamint az adózók adminisztrációs terheinek csökkentésére. Ennek érdekében több, az adózók kényelmét szolgáló újítás, intézkedés került bevezetésre a bevallás feldolgozás területén. A jogszabály szerint vámszakmai terület által gondozott adónemek, mint a környezetvédelmi termékdíj, népegészségügyi termékadó, jövedéki adó és energiaadó bevallására szolgáló elektronikus űrlapok integrációja keretében megvalósult az egységes adó- és vámhatósági arculat, formátum kialakítása, a korszerűsített bevallások publikálása.

A NAV 2012-ben több mint 27,7 millió bevallást és kontroll-adatszolgáltatást fogadott és dolgozott fel. A jogszabály szerint a vámszakmai terület által gondozott adónemek bevallására szolgáló elektronikus űrlapok integrációja keretében megvalósult az egységes adó- és vámhatósági arculat, formátum kialakítása, a korszerűsített bevallások publikálása. A bevallások kitöltését az egységes Általános nyomtatványkitöltő (ÁNYK) program segíti. Közös új, NAV Hivatali Kapu nyitása történt meg, így az új bizonylatok NAV kapun történő fogadása az eBEV rendszerrel történik a vámszakmai bizonylatok vonatkozásában is. A jövedéki

szakterületen 128 ezer elektronikus bevallás és adatszolgáltatás érkezett, 23 ezer darabbal több, mint előző évben, míg a papíralapú bevallások száma meghaladta a 47 ezer darabot. Környezetvédelmi bevallások darabszáma megközelítette a 142 ezret.

BEVALLÁSOK	2012. év
Összes bevallás	27 745 292
ebből: ÁFA	3 281 205
TAO	459 543
SZJA	4 690 720
Járadék és munkaadói SZJA bevallás	8 284 329
Jövedéki	175 083
Környezetvédelmi bevallások	141 725
Nullás bevallást helyettesítő bevallás	1 210 386

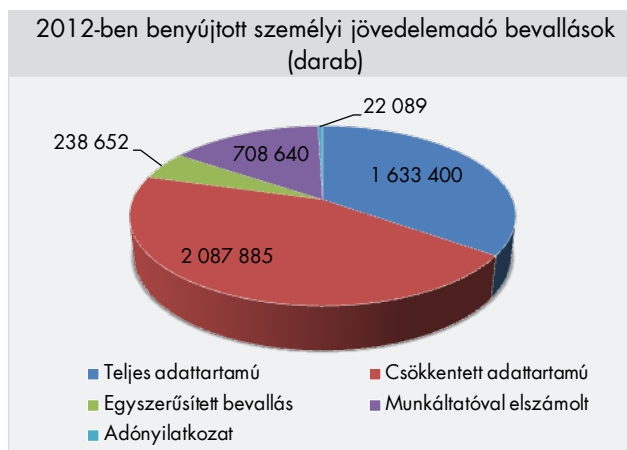
A 1208 jelű havi bevallás a kifizetésekkel, juttatásokkal összefüggő adóról, járulékokról és egyéb adatokról elnevezésű bevallás 11-es lapjának a bérkompenzáció utólagos igénybevételére vonatkozó módosítása megtörtént. 2012. április 11-ét követően ezzel biztosítottá vált a foglalkoztatóknak, hogy az elvárt béremelés végrehajtásával és a foglalkoztatással összefüggő egyes törvények módosításáról szóló 2012. évi XXI. törvényben foglaltak alapján a munkabérek nettó értékének megőrzését célzó adókedvezményt utólagosan is igénybe vehessék, illetőleg lehetőség nyílt a nem teljes havi foglalkoztatás esetében is a kedvezmény igénybe vételére.



Személyi jövedelemadó bevallás

Személyi jövedelemadó bevallás benyújtási kötelezettségének 4690 720 fő tett eleget.

A 2011. évre vonatkozó egyszerűsített bevallással kapcsolatos adóhatósági feladatok végrehajtása határidőben megtörtént. Az érvényes nyilatkozatok, valamint az állami adóhatóság rendelkezésére álló adatok alapján elkészített és a magánszemélyek részére megküldött 2011. évi egyszerűsített bevallások száma összesen 255 971 db volt. A magánszemélyek által visszaküldött 238 493 db (a benyújtott összes bevallás 6 százaléka) 1153E jelű egyszerűsített bevallásból 4 845 db elektronikus úton, 8209 db az adóhatóság internetes programjával elkészítve papíralapon, míg 225 439 db a nyomdai úton előállított papíralapú formátumban érkezett az állami adóhatósághoz.



2012 első felében számos esetben nehezítette a magánszemélyek eligazodását, hogy az egyszerűsített bevallás választásához rendszeresített 1153NY nyilatkozat és a 1153ANY adónyilatkozat jelölése között csupán egy betű volt az eltérés, így könnyen össze lehetett keverni. Az egyértelműség érdekében az adónyilatkozat jelölése 1253ADÓNYILATKOZAT-ra változott.

Az előző évi bevalláshoz hasonlóan ebben az évben is lehetőség volt a csökkentett adattartalmú bevallás választására, amelyen azok a magánszemélyek teljesíthették kötelezettségüket, akiknek 2011. évre vonatkozó

an kizárólag olyan adóalapot képező jövedelmük volt, amely a csökkentett adattartalmú bevalláson szerepel.

Az adózók továbbra is élhettek a kivonatolt nyomtatás lehetőségével, amely azt jelenti, hogy a bevallás kitöltését követő nyomtatásnál csak azok az adatok jelennek meg a papíron, amelyet az adózó kitöltött.

1+1 SZÁZALÉK

Minden magánszemély a személyi jövedelemadó bevallásában felajánlhatja a személyi jövedelemadójának 1+1 százalékát a civil szféra szervezeteinek, illetve egyházak javára.

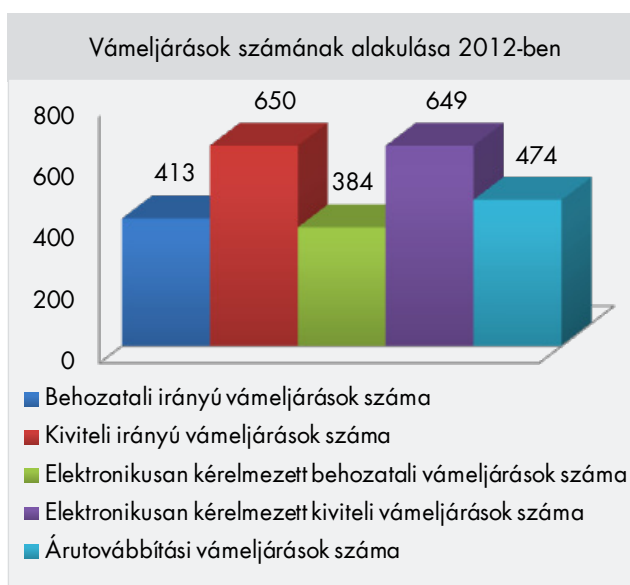
Az állami adóhatóság közzétette internetes honlapján a jogszabályi feltételeknek megfelelő, ténylegesen támogatásban részesült civil kedvezményezettek adószámáról, nevééről, székhelyéről, valamint a 2011. évi állampolgári rendelkezések együttes összegéről és a felajánlók számáról készített kimutatást, és kétheti, illetve havi rendszerességgel aktualizálta az érvényessé vált civil kedvezményezettek adatait a jogorvoslati szakaszban érvényessé vált rendelkező nyilatkozatokban felajánlott szja 1 százalék összegének kiutalása alapján.

A törvényi előírásnak megfelelően központi felhívó és tájékoztató levelek kerültek kiküldésre a kedvezményezettek részére. Közel 31 ezer civil szervezetet tájékoztatott az adóhatóság a 2012. rendelkező évben felajánlott szja 1 százalékos összeg várható nagyságáról, és azon törvényi feltételekről.

A civil szféra javára érvényesen felajánlott 12,4 milliárd forintból – 2012. szeptember 28-ig – a jelenleg folyamatban lévő, törvényi feltételek igazolására irányuló eljárás során közel 22 ezer törvényi feltételeket igazolni tudó civil szervezet részére 6,885 milliárd forintot utalt ki a Hivatal. A NAV szeptember végén közleményt adott ki a Hivatal új szolgáltatásáról, amelylyel a magánszemélyek nyomon követhetik, hogy az egyes civil szervezeteknek, egyházaknak idén hányan ajánlották fel személyi jövedelemadójuk 1 százalékát.

VÁMELJÁRÁSOK

A NAV szolgáltató jellegének erősítése érdekében kiemelt figyelmet fordított a hivatal az ügyfelek terheinek könnyítésére, elsősorban az elektronizálható eljárások mielőbbi kialakítása, azok informatikai támogatottságának megvalósítása, valamint a bevallások egyszerűsítése és elektronizálása érdekében. A vonzó vámkörnyezet különösen fontos a gazdálkodók vámeljáraitásainak megtartása, illetve más tagállami gazdálkodók Magyarországra csábítása érdekében.



A 2012-es év során az árutovábbítási vámeljáraitások számában – III. negyedévről IV. negyedévre – bekövetkezett csökkenéstől eltekintve az év folyamán végig emelkedett a vámeljáraitások száma. Az EU elvárásoknak való megfelelés érdekében lehetővé kellett tenni, hogy a vámeljáraitások elektronikus úton legyenek indítványozhatók, mely az export árnyilatkozatok elektronikus benyújtása (AES) során mind normál, mind egyszerűsített eljárásban megvalósult. Hazánkban a kiviteli eljárások 2009. július 1-jétől kezdődően elektronikus módon kérelmezhetőek. Import forgalomban a normál, illetve a kiegészítő vámáru-nyilatkozatot 2010. június 1-jétől valamennyi eljárás kód (4-es, 5-ös, 6-os, 7-es és 9-es) vonatkozásában be lehet nyújtani elektronikusan, ezáltal

valamennyi behozatali irányú vámeljáraitásban lehetővé vált a vámáru-nyilatkozatok elektronikus úton történő benyújtása.

2012. év végére a behozatali irányú vámeljáraitások 93 százalékát az ügyfelek már elektronikusan (AIS) indítványozták.

Az elektronikusan kérelmezett szabadforgalomba bocsátások esetében töretlen a több éve fennálló tendencia, az ügyfelek egyre többször élnek ezzel a lehetőséggel. Összességében az elektronikus vámeljáraitások számának emelkedése elsősorban a harmadik országokat érintő export- és importforgalom volumenének növekedésével magyarázható, ami a kereskedelmi feltételek javulásának köszönhető.

A textiltermékek és lábbelik mind európai uniós, mind nemzeti szinten változatlanul kiemelten érzékeny termékkörnek számítanak a szabadforgalomba bocsátás vámeljáraitás során.

A kivitelek lefolytatását illetően elvégzett informatikai fejlesztésnek köszönhetően 2012. november 30-ától azon kiviteli vámeljáraitásokról, melyek az áruk kiadását követő 60, illetve 90 napon belül nem kerültek lezárásra, elektronikus értesítő üzenetet küldenek ki a kiviteli vámáru-nyilatkozatot benyújtó (nyilatkozattevő) részére arról, hogy a kiléptetés az érintett kivitelek esetében még nem valósult meg. A változásokról az ügyfelek több fórumon is tájékoztatást kaptak.



A Közösségi Vámkódex ún. biztonsági módosításának háttere az az erősödő nemzetközi és közösségi

elvárás, hogy az Európai Unióból exportált és a területére importált termékek ellenőrzöttek, biztonságosak legyenek, és ne jelentsenek kockázatot az EU-ra, illetve üzleti partnereire nézve. A biztonsági módosítás rendelkezései a végrehajtási rendelet hatályba lépését követően váltak alkalmazhatóvá. A Közösségi Vámködex teremtette meg az ún. *engedélyezett gazdálkodói (AEO) státusz* koncepcióját, ami 2008. január 1-jén lépett hatályba, és három típusa különböztethető meg:

- AEOC – vámjogi egyszerűsítések
- AEOS – biztonság és védelem
- AEOF – full, vámjogi egyszerűsítések/biztonság és védelem (kombinált)

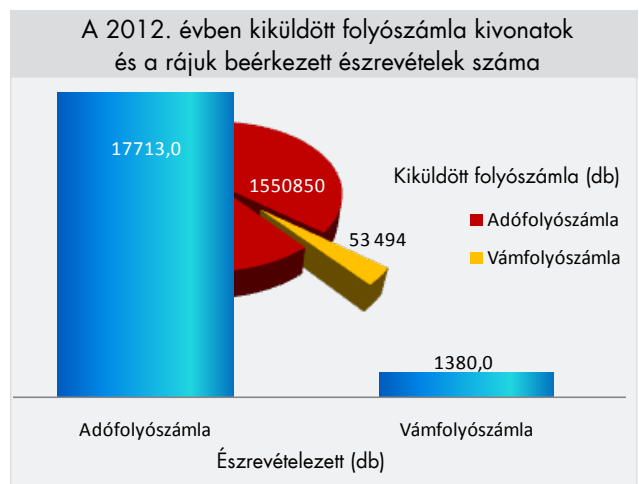
Ennek keretében az igazgatóságok 2012-ben összesen 63 tanúsítványt bocsátottak ki, ezzel az érvényes tanúsítványok száma 262-re emelkedett.

FOLYÓSZÁMLÁK KEZELÉSE

Az Art. 43. § (1) bekezdése alapján az adózói kötelezettségeket, költségvetési támogatásokból eredő igényeket, befizetéseket és kiutalásokat adózónként és adónemenként vezetett egyéni folyószámlákon tartja nyilván az adóhivatal. Ez összesen 2012-ben több mint 9,5 millió *adózói folyószámla* kezelését jelenti. Mindazon adózóknak, akiknek a folyószámla egyenlege eléri az 1000 forintot, az adóhatóság folyószámla kivonatot küld minden év október 31-ig. Az érintett adózók szintén eddig az időpontig kapnak értesítést a tartozásaik után felszámított késedelmi pótlék összegéről. Azon adózói kör, akik elektronikus úton nyújtják be bevallásaikat, papír alapú folyószámla kivonatot nem kapnak, mivel elektronikus úton bármikor megtekinthetik a folyószámlájuk egyenlegét.

A NAV 2012. július 20-án kezdte meg az adózók részére küldendő 2011. évre vonatkozó folyószámla-kivonatok és késedelmi pótlékértesítők kiküldését. A kiküldés során 1,55 millió db adószakmai folyószámla-kivonatot postázása történt meg. Ebből 51,5 ezer db a gazdálkodói kivonatot, 1,5 millió db pedig magánszemé-

lyes és egyéni vállalkozói körös kivonatot. Az elektronikus bevallók a 2011. évre vonatkozó késedelmipótlék-fizetési kötelezettségéről 2012. augusztus 6-tól tájékozódhattak az Ügyfélkapun keresztül. A 2011. évre vonatkozó folyószámla-kivonatok és késedelmipótlék-értesítőkkal kapcsolatosan 17 ezer észrevétel érkezett. A vámszakmai ág által 53 ezer db folyószámla kivonatot kiküldése történt meg. A kiküldött egyenlegközlőkre összesen 1380 esetben érkezett észrevétel.



Az adózók a folyószámlájukon található túlfizetés kiutalását, illetőleg átvezetését a '17. számú nyomtatványon kezdeményezhetik. A nyomtatvány feldolgozását 2011-től az igazgatóságok új informatikai felületen végezhetik el. Az APEH és a Vámhatóság integrációja következtében jelentősen módosult a nyomtatvány adattartalma. Az adózóknak a nyomtatvány külön lapján lehetőségük van a NAV adóztatási szervénél fennálló túlfizetésük NAV vámszervénél található tartozásra történő átutalását kezdeményezni. 2012. november 26-án pedig megkezdődött az adószakmai folyószámlák és a vámszakmai folyószámlák 2013. január 2-től történő együttes belső megjelenítésére szolgáló rendszer, a *Folyószámla Információs Rendszer (FIR)* tesztelése. A tesztelés alapján módosított FIR rendszer 2013. január 2-ától elérhető az adó- és vámigazgatósági ügyintézők számára.

A hivatal az adózók számára a lehető legpontosabb, legnaprakészebb folyószámla adatokat biztosít.

Az adózói folyószámlán könyvelt adatok akár napról-napra változhatnak, ezért különösen fontos, hogy az adózók elektronikus úton történő lekérdezésük során az aktuális adatokat láthassák. Ezt a célt szolgálja az elektronikus benyújtott bevallások azonnali könyvelése, az adózói jelzésre vagy hivatalból történő folyószámla-rendezése, a téves könyvelések korrigálása, a késedelmi pótlék átszámítása, az elévült tételek törlése, befizetések gyors és pontos könyvelése.

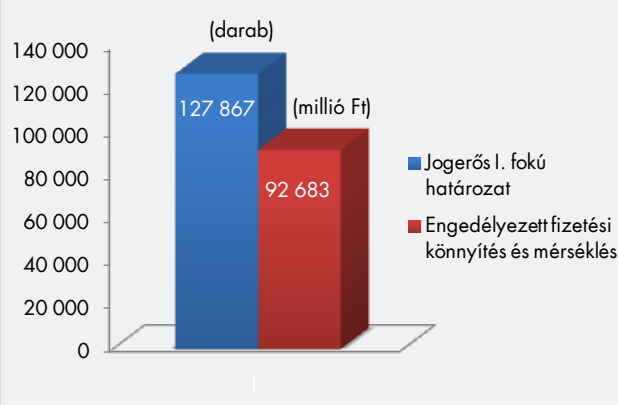
FIZETÉSI KEDVEZMÉNYEK

A fizetési kedvezmény engedélyezésének célja, hogy törvényi feltételek fennállása esetén az adózó a felhalmozódott tartozásait belátható időn belül és teljes körűen rendezze, ezt követően pedig hosszú távon képes legyen eleget tenni rendszeres adófizetési kötelezettségeinek.

Az adószakmai szakterületen az adózók 2012. december végéig a 2011. évről áthúzódó ügyekkel együtt összesen több mint 167 ezer fizetési kedvezményre irányuló kérelmet nyújtottak be a NAV-hoz, amely közel 17 százalékkal kevesebb, mint egy évvel korábban. A darabszám csökkenése egyrészt az áthúzódó kérelmek számának csökkenésére, másrészt a személyi jövedelemadó bevallásban automatikusan kérhető részletfizetésre vezethető vissza. Az áthúzódó kérelmek nélkül 2012. év végéig összesen 150 ezer kérelem érkezett, a kérelmezett összeg pedig 194 milliárd forint volt. A kérelmek 43 százaléka fizetési könnyítésre, 12 százaléka mérséklésre irányult, a 18 százaléka pedig egyidejűleg fizetési könnyítési és mérséklési kérelmet is tartalmazott, 28 százaléka viszont hiányosnak minősült. Az elektronikus úton benyújtott kérelmek száma a jogszabály változás következményeként dinamikusan növekszik. Ebben az évben ezekből a kérelmekből közel 36 ezer darabot nyújtottak be az adózók elektronikus formában, mely több mint kilencszerese a 2011. évinek. Ebből 9,6 ezret magánszemélyek és egyéni

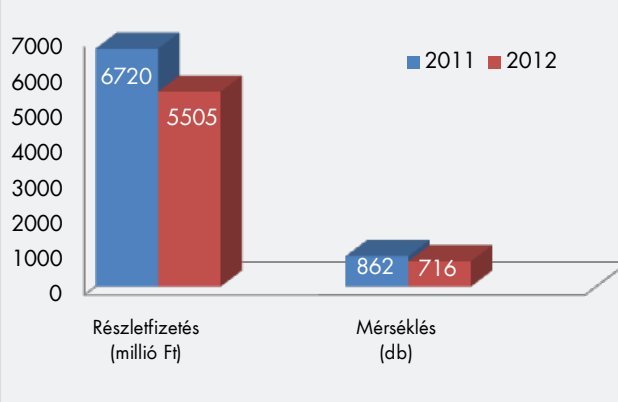
vállalkozók, mintegy 26 ezret pedig gazdálkodó és egyéb szervezetek adtak be.

Jogerős I. fokú fizetési kedvezményi határozatok alakulása 2012-ben



A jövedéki szakterületen a kérelemre engedélyezett részletfizetések esetszáma tárgyévben meghaladta az 1 200 darabot, aminek keretében több mint 5,5 milliárd forint jövedéki adó részletekben történő megfizetését engedélyezte a Hivatal. Ez az összeg 18 százalékkal alacsonyabb, mint a 2011. évben. Az engedélyezett mérséklések száma 17 százalékkal csökkent 716 db-ra, a mérsékelt összeg azonban 34 százalékkal magasabb, mint a bázis évben.

A jövedéki szakterületen a kérelemre engedélyezett részletfizetések összegének és mérséklések számának alakulása



A NAV 2012. évben közel 141 ezer első fokú határozatot, végzést adott ki, 21 százalékkal kevesebbet, mint egy évvel korábban. A jogerős I. fokú határozatok

száma több mint 127 ezer, amely 22,4 százalékkal kevesebb, mint előző évben. Az engedélyezett fizetési könnyítés és mérséklés 74 százaléka a bázis évinek.

A VÉGREHAJTÁS ALATT ÁLLÓK ÉS HÁTRALÉKOSOK LISTÁJA A NAV HONLAPJÁN

A hivatal az internetes honlapján a *végrehajtás alatt álló adózók listáját* továbbra is hetente, a 180 napon keresztül jelentős adóhátralékkal rendelkező adózók listáját pedig negyedévente frissíti, ezzel is segítve az ügyfelek tájékoztatását, a gazdasági élet átláthatóbbá tételét. Az utóbbi hónapokban közzétett, végrehajtással érintett gazdálkodók száma 120–140 ezer közé tehető, mely folyamatosan változik, de ez csökkenő tendenciát mutat. A 180 napon keresztül jelentős adóhátralékkal rendelkező adózók internetes listáján szereplők száma folyamatosan nőtt. A 2012. december 31-én közzétett listán 3870 magánszemély és 1768 gazdálkodó szerepelt összesen 968 milliárd forint hátralékkal.

ELEKTRONIKUS ÁRVERÉS

A NAV honlapján működik az *Elektronikus Árverési Felület*, melynek használatával kiszűrhetők az árverési visszaélések és az árverések eredményessége is jelentősen javítható.

Az *Elektronikus Árverési Felület (EÁF)* zavartalanul működött, az adószakmai tevékenységgel kapcsolatosan meghirdetett összes árverések száma 47 százalékkal nőtt, a sikeres árverések száma 15 százalékkal több 2011. azonos időszakához képest. Az árverések eredményessége kedvezőtlenül alakult, nagy számban kerültek árverésre kis értékű, kevésbé piacképes tételek (pl. bolti árukészletek, főleg ruházati termékek, valamint műszaki cikkek), aminek következtében a sikertelen ingóárverések 61 százalékkal nőttek, így a sikeres árverések aránya összességében 30 százalékról 25 százalékra csökkent.

Informatikai fejlesztések eredményeként a vám- és bűnügyi szakterület által lefoglalt, elkobzott vagyontárgyak árverésen történő értékesítése is az EÁF-en történik. Sikeresége egyelőre felülmúlja az előzetes várakozásokat is: 170 befejezett árverésből 139 volt sikeres (pl.: jármű-, fémhulladék árverések).

A zálogtárgyak bírósági végrehajtáson kívüli értékesítése kapcsán mind több pénzügyi intézet élt a lakóingatlanok EÁF-en való értékesítésének lehetőségével, egyre több megkeresés érkezett az illetékes adóigazgatóságokhoz. Jelentősen növekedett a banki megkeresésre végzett elektronikus ingatlanárverések száma, összességében 2012-ben a 206 befejezett árverésből 20 volt sikeres.

ÜGYFÉLKAPCSOLAT ÉS ELEKTRONIKUS SZOLGÁLTATÁSOK

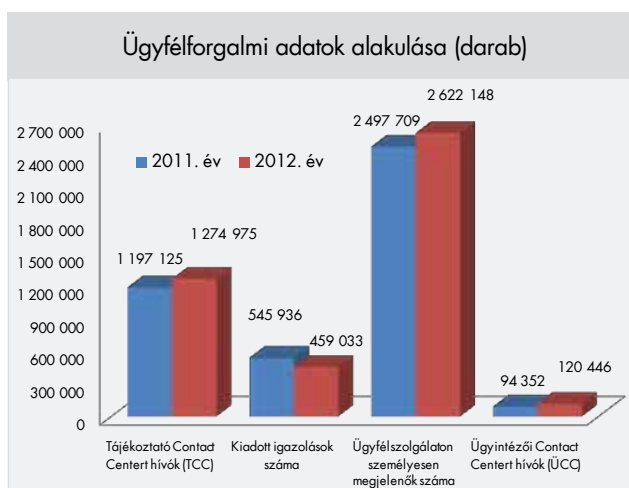
Az adótudatosság javítása, az adóalanyok jogkövető magatartásának elősegítése, az ügyfelek korrekt, naprakész tájékoztatása, valamint az egyszerűbb és kényelmesebb ügyintézés megvalósítása érdekében – az előző években bevezetett új ügyintézési technikák tökéletesítése mellett – a Hivatal folyamatosan bővítette az adózók adminisztrációs terheit csökkentő *ügyfélkapcsolati, tájékoztatási szolgáltatások* körét.



Ez év elején kísérleti jelleggel egyes ügyfélszolgálatokon bevezetésre került az ügyfél-tájékoztatás

legújabb formája, az ún. QR-kód. Az okos telefonnal rendelkező ügyfél a kódot beolvasva telefonján olvashatja el a fontosnak tartott információkat, valamint az interneten elérhető információs füzeteket is.

Továbbá 2012. második negyedévéől – a hosszú várakozási idő csökkentése érdekében, mely várakozási idők a főigazgatóságok honlapjain is megtekinthetők – egy *internetes ügyfélszolgálati időpontfoglalást* biztosító programnak köszönhetően, az adózók egy előre egyeztetett időpontban intézhetik el egyes adózással kapcsolatos ügyeiket, melyek az év végére kibővültek a START-kártya ügyintézés, jövedelemigazolás igénylése és az egészségügyi szolgáltatási járulékhoz kapcsolódó ügyintézés témaköreivel. Az időpontfoglalást, mint új szolgáltatást a meghatalmazottként, képviselőként eljárók is igénybe vehetik.

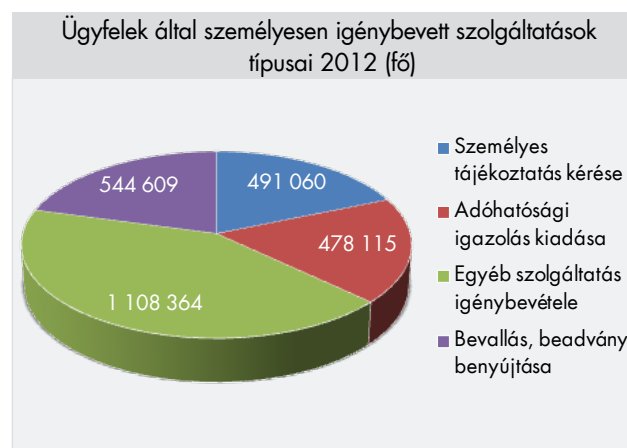


Az adószakmai és vámszakmai területek integrációjának köszönhetően az országban több helyen is igénybe vehetők a *közös ügyfélszolgálatok*, ugyanakkor heti két alkalommal hosszított ügyfélfogadási idő is várja az ügyfeleket.

Az év utolsó negyedévéől az ügyfélkapu regisztrációt végző központi ügyfélszolgálatokon és kirendeltségeken az első ügyfélkapu létesítésének biztosításán túl, az ideiglenes ügyfélkapu véglegesítése, módosítás, megszüntetés, letiltás, lekérdezés, valamint ügyfélkapu aktiválás funkciók alkalmazása is bevezetésre került, melyek alkalmazása ez időponttól már kötelező.

Pozitív változást jelent továbbá, hogy a járulék bevételekben szereplő, a magánszemélyekre vonatkozó járulékadatok ügyfélkapun keresztül lekérdezhető köre 2012. évben kibővült az egyéni vállalkozók és a mezőgazdasági őstermelők járulék adataival, illetve a magánszemélyek személyi jövedelem-adójával kapcsolatos adataival. Mindez lehetővé teszi többek között az ügyfélkapus hozzáféréssel rendelkező foglalkoztatók számára, hogy a munkáltató/kifizető által rájuk vonatkozóan bevallott adatokat megtekinthessék.

Bár számos lehetőség közül választhatnak, változatlanul a leghagyományosabbnak nevezhető, személyes megjelenéssel történő ügyintézés preferálják az adózók. 2012. év folyamán több mint 2,6 millió ügyfél jelent meg személyesen az adószakmai ügyfélszolgálatokon, ez csaknem 125 ezer fővel több, mint egy évvel korábban volt. Személyes tájékoztatást közel 500 ezren, adóhatósági igazolást mintegy 480 ezren, egyéb szolgáltatást 1,1 millióan kértek, továbbá 545 ezren nyújtottak be valamilyen bevallást, illetve beadványt. Az adózók részére kiadott készpénz-átutalási megbízások (csekk) száma meghaladta a négy millió darabot.

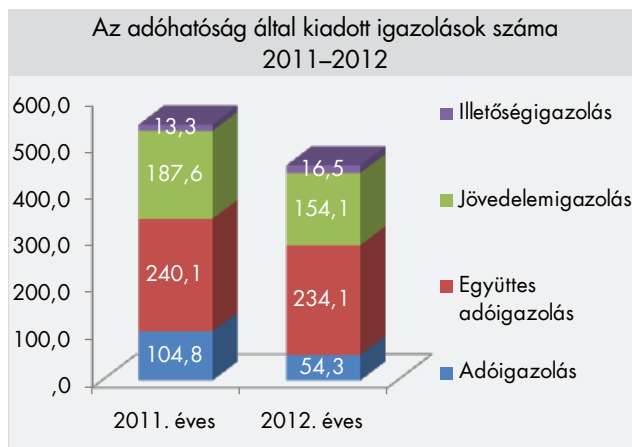


Évről évre csökken a kiadott *adó-, együttes adó-, jövedelem- és illetőségigazolások* száma, amely 2012. évben 459 033 db volt, 16 százalékkal kevesebb, mint egy évvel korábban. Míg az adóigazolások száma számottevően, mintegy 50 százalékkal csökkent addig az együttes adóigazolások száma közel szintén

ten maradt. E tendencia jellemzően a már négy éve működő köztartozásmentes adózói adatbázis létének is köszönhető, mely egyre közkedveltebb az adózók körében. 2012. év folyamán több mint 25 ezer felvételi kérelem érkezett az adóhatósághoz, a felvételt nyert adózók és az onnan kikerültek száma közel azonos, meghaladta a 21 ezret. A fent jelzet évközi mozgások eredményeként az adatbázisban aktuálisan 51 738 adózó szerepelt 2012. év végén.

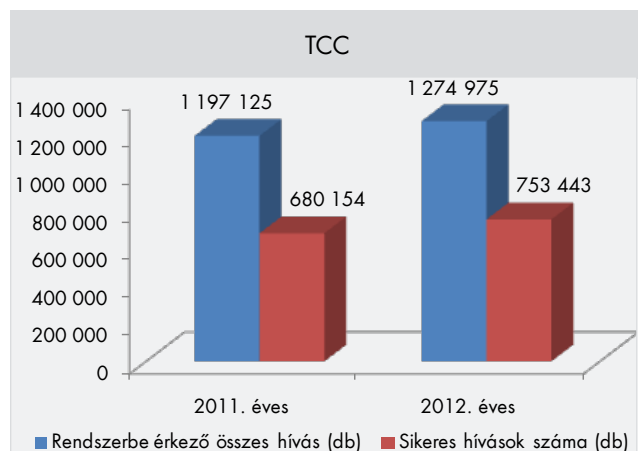
A kiadott adó- és együttes adóigazolás 6,2 százalékhöz kapcsolódott valamilyen típusú folyószámla rendezés, melynek következtében 8,6 milliárd forint folyt be a költségvetésbe.

Az elektronikus úton érkezett igazolásokra vonatkozó kérelmek száma meghaladta a 130 ezer db-ot, melyből elektronikus formában közel 90 ezer db került kiadásra.



Az egyre népszerűbb elektronikus szolgáltatások közül a nagy hatékonysággal működő telefonos ügyintézés mind többen választják. Ennek egyik jól működő formája – a maximálisan elérhető hatékonysággal, megbízhatóan működő – az általános *Tájékoztató Contact Center* (TCC), mely továbbra is csak általános adójogi és bevallást érintő, az eBEV-portál használatával összefüggő, valamint egyéb, nem konkrét ügyszámhoz kapcsolódó kérdések megválaszolásához ad segítséget, a NAV honlapján működő e-mail

rendszerhez hasonlóan. A rendszer közel 1,3 millió hívást fogadott az év folyamán, ami 6,5 százalékos növekedést jelent az elmúlt évhez képest. A sikeresen fogadott, 753 443 hívásszám 11 százalékkal haladta meg az előző év adatait, miközben aránya 57 százalékról 59 százalékra növekedett. A tájékoztatási szakterületeken 25,5 ezer tájékoztatást kérő e-mail megválaszolására is sor került, ezen túlmenően országosan több mint 17 ezer hagyományos postai úton érkező, tájékoztatást kérő megkeresésre adtak választ a NAV munkatársai.



A telefonos ügyintézés másik kedvelt formája az *Ügyintézői Contact Center* (ÜCC) igénybe vétele. Az ÜCC a legkorszerűbb IP (Internet Protokoll) technológia, a távközlés olyan formája, ahol a beszélgetés nem a hagyományos telefonhálózaton, hanem az interneten vagy más, szintén IP-alapú adathálózaton folyik. Beváltak azok az intézkedések melyek az *Ügyintézői Contact Center* további használatának népszerűsítése és általánossá tétele érdekében történtek, közel 900 ezer olyan személy kapott a rendszert népszerűsítő anyagot az ügyfélkapun keresztül, akik még nem rendelkeztek PIN kóddal. Az év folyamán összesen 120,5 ezer hívás érkezett, a Contact Centeren keresztül az adóhatósághoz, melyből közel 98 ezer esetben sikeresen elintézte valamilyen ügyét a hívó. Ez 44 százalékkal több mint az előző évben volt, miközben a hívások hatékonysága folyamatosan

és számottevően 93 százalékra javult a tavalyi 84 százalékhoz képest.

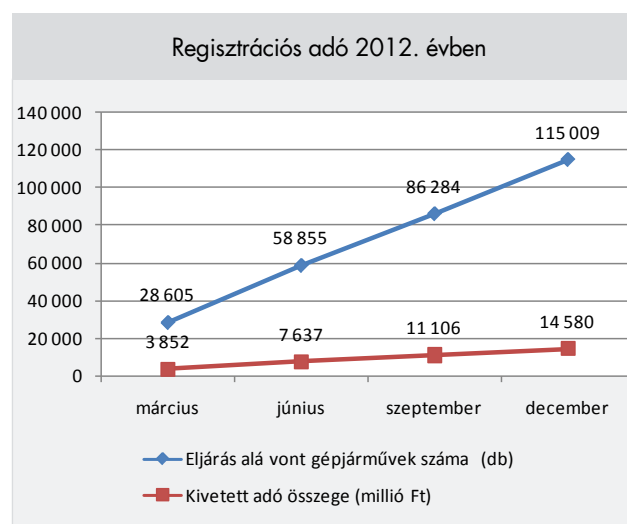
Kötelezettségeik teljesítésére 43 ezer esetben – 18 százalékkal kevesebb, mint az elmúlt évben – használták az adózók a bankkártyás adóbefizetés lehetőségét, összesen 965 millió forint értékben, mely alig tízede az egy évvel korábbinak. A jelentős csökkenés a megváltozott jogszabályi környezet következménye, mert a bankszámlanyitásra kötelezett adózók adótarozásukat már nem fizethetik meg a POS terminálon keresztül, így a tranzakciós díjat nem tudják áthárítani az államra.

A Vám- és Pénzügyőri Információs Központhoz beérkezett több mint 33 ezer hívás, kismértékben elmarad az egy évvel korábbitól, a megválaszolt 3,9 ezer db e-mail pedig ezerötyszáz darabbal kevesebb a 2011. évinél.

A regisztrációs adó szakterületen az elektronikus eljárás okán fejlesztésre és tesztelésre került az ügyfélkapus kapcsolat, melyen keresztül a vámhatósághoz bárkinek elektronikus úton beküldhetővé válik a Regisztrációs Adó Adatlap. Az év során több körben és fórumon egyeztetések folytak a hibrid járművek környezetvédelmi osztályba sorolását illetően a Nemzeti Közlekedési Hatósággal. Ezek eredményeként a jogi szabályozás más-más szemléletéből fakadó eltérést sikerült felszámolni, és a helyzetet a regisztrációs adóról szóló törvény újabb módosításával megnyugtatóan rendezni. A gépjárműflotta-üzemeltetők esetében is alkalmazni kell az avultatás intézményét. Ennek végrehajthatása érdekében egy informatikai feldolgozó rendszer kialakítására került sor, mely elősegíti a gépjárműflotta-üzemeltetők regisztrációs adóigazgatási eljárásnak zökkenőmentes lefolytatását.

A regisztrációs eljárás alá vont gépjárművek száma 38 százalékkal, 115 ezer darabra növekedett, azonban a jogszabályváltozásnak megfelelően a kivetett adó összege csökkent az elmúlt év azonos időszakához képest.

A környezetvédelmi termékdíjjal kapcsolatos törvényi változások és az átmeneti rendelkezések értelmezésének, a megfelelő eljárás alkalmazásának elősegítése érdekében ügyfélútmutató készült. Az átvállalás jogintézményére, valamint a termékdíj-kötelezettség számlán történő feltüntetésére vonatkozóan további tájékoztató kiadványok is készültek. Az év eleji törvényi változásoknak megfelelően, döntés született arról is, hogy a használt vagy hulladékká vált egyéb kőolajtermék után járó termékdíj visszaigénylése esetében a NAV jár el akkor is, ha a visszaigénylési jogosultság 2012. január 1-jét megelőzően keletkezett, és az 2011. december 31-ig nem került jogerősen lezárásra.



SAJTÓTEVÉKENYSÉG ÉS KÜLSŐ KOMMUNIKÁCIÓ

A Nemzeti Adó- és Vámhivatal *sajtó- és kommunikációs tevékenységében* 2012 a finomhangolás éve volt. Az integráció szakmai előnyei és pozitív tapasztalatai határozott hangsúlyt kaptak a nyilvánosságnak szánt üzenetekben. A 2011-ben kialakított módszerek és eszközök 2012-ben stabil rendszerbe szerveződtek, kikristályosodott a szakterületi sajtóirodák munkamegosztása és egyedi stílusa. Közleményeink hírértéke, kommunikációnk hatékonysága a közszféra egészét tekintve is kiemelkedő.

A NAV – a korszerű kommunikációs eszközök teljes körét felhasználva – folyamatosan segíti a társadalom adótudatosságának erősítését, változatos módszerekkel népszerűsíti az adózás szükségességét. Üzeneteiben ösztönzi a jogkövető magatartás elismerését és a jogsértések elítélését. Sajtókapcsolatainkat 2012-ben megerősítettük, így az újságírók mára megszokták, hogy többnyire gyors reagálást, hasznos és részletes információkat várhatnak el a NAV sajtószolgálatától. A sajtó és a NAV viszonyában az együttműködés vált meghatározóvá. Mindennek nyomán a NAV a magyar médiapiac valamennyi szegmensében jelen van, a hírműsorok, a tematikus magazinok, a napilapok és a bulvársajtó is komoly hírforrásként jegyzik a hivatalt.



A hivatal a kommunikációban az adózás rendje mellett nagy hangsúlyt fektetett a szolgáltató hivatal megjelenítésére. Ezt nem csupán az adózók mindennapjait érintő szabályok és határidők pontos megjelenítésével, hanem az adózással kapcsolatos döntéseket támogató információkkal, kalkulációkkal, háttérelmzésekkel is megerősítette. Előterbe kerültek a közös ellenőrzések és azok eredményei, rámutatva ezzel a szakterületek közötti hatékony együttműködésre.

A költségvetésnek okozott kár hangsúlyozásával a pénzügyi és gazdasági bűncselekmények társadalmi megítélését igyekeztünk befolyásolni, az állampolgárok számára világossá téve azt is, hogy a

NAV komoly erővel üldözi a köznyelvben „nagyhalakként” számon tartott bűnözőket, bűnszervezeteket.

A minél szélesebb körű tájékoztatás érdekében az országos médiában csaknem 23 500 alkalommal jelent meg a hivatallal, valamint adózással kapcsolatos hír, illetve tájékoztatás. 84 központi, illetve regionális sajtótájékoztatót szerveztünk, a közlemények száma elérte az 1600-at. A média képviselőitől több mint 2600 megkeresés érkezett. A NAV megjelenéseinek megoszlása az alábbiak szerint alakult: televízió: 764, rádió: 1703, írott sajtó: 4884, internet: 16 138 alkalom.

Média/Téma	2012. év NAV összesen
Központi és regionális sajtótájékoztató	84
Központi és regionális közlemény	1 562
Újságírói megkeresések száma	2 629
A megkeresésekben feltett kérdések száma	8 631
Ügyfeleknek tájékoztató előadások száma	396
Országos megjelenés médiában	23 489
Regionális megjelenés médiában	11 337

Immár hagyomány, hogy a NAV részt vesz a több, különböző korosztálynak, illetve célközönségnek szervezett, *kulturális és szakmai rendezvényen* azzal a céllal, hogy az adó- és vámhatósági, valamint nyomozói tevékenységeket minél szélesebb körben mutassa be és népszerűsítse.



A kiállításokon, fesztiválokon munkatársaink sikeresen képviselték az ország legnagyobb kormányhivatalát. 2012-ben a NAV önálló kiállítóként jelent meg az Utazás Kiállításon, ahol több ezer érdeklődő látogatta meg a hivatal standját. Az érdeklődők által legkeresettebb az utasforgalmi vámtájékoztató volt, a legtöbb kérdés pedig az adószakmai terület kapcsán merült fel a látogatókban.

A Lakásvásár Kiállításon a legtöbb érdeklődő a piaci információk mellett az adásvétellel és bérbeadással kapcsolatos adózásról kért tájékoztatást. Önálló standdal jelent meg a NAV a Budapesti Pálincafesztiválon, a tatai Katasztrófavédelmi Ifjúsági Versenyen. Először önálló kiállítóként vettünk részt a 20. Sziget Fesztiválon, ahol a szigetlakók megismerkedhettek a szervezet feladataival, tevékenységével, eredményeivel. A népszerű Budavári Borfesztiválon munkatársaink az aktuális jövedéki szabályokról, illetve a magánforgalmazás szabályairól tájékoztatták a fesztivál közönségét. A Kriminálexpón a zömében szakmai látogatók a NAV – sajtóban megjelenő híreknek köszönhető – egyre kedvezőbb megítéléséről számoltak be.



Befejeződött a NAV új, integrált honlapjának kialakítása az ügyfelek folyamatos és zökkenőmentes kiszolgálása mellett. A közzétett publikációk mellett a felhasználók könnyebb tájékozódására a honlap új rovatokkal és új funkciókkal bővült. Ennek eredményeképpen egy, a cégek és egyéni látogatók körében is népszerű, informatív, átlátható portál született. A beszámolási időszakban a honlap

látogatottsági száma meghaladta a 25 milliót, a program letöltések száma meghaladta a 36 milliót. 2012 harmadik negyedévében megkezdődött a regionális honlapok átalakítása is.

NAV SZAKÉRTŐI INTÉZET

A NAV országos hatáskörrel és illetékességgel rendelkező szervezeti egysége, a Szakértői Intézet közvetlenül és közvetve is hozzájárult a bevételek eredményes biztosításához a mobil laboratóriumként funkcionáló gépjárművekkel végzett helyszíni ellenőrzésekkel, valamint az Intézetben lefolytatott analitikai vizsgálatokkal, továbbá szakértői tevékenysége során kiadott szakvéleményekkel. A Hivatal kiemelt figyelmet fordít az alkoholtermékek jövedéki ellenőrzésére, annak érdekében, hogy az illegálisan forgalmazott párlatok minél szélesebb körben felderítésre kerüljenek. Kiemelt feladatként jelentkeznek az ásványolajtermékek mobillaboratóriumi gépjárművek bevetésével végrehajtott jövedéki ellenőrzései, melyek az üzemanyag turizmus visszaszorítására és az illegális kereskedelem kiszűrésére irányultak. Emellett az Intézet feladatai közé tartozik a hatósági jogkörben ellátott Európai Kötelező Érvényű Tarifális/Származási Felvilágosítás (KTF) és a jövedéki termékekre kiadott Kötelező Érvényű Vámtarifa-besorolás (KÉV).



Az év fontos feladatként szerepelt az akkreditálás műszaki területének bővítése, illetve a már meglévő

fenntartása. Bővítésre kerültek többek között az ásványolajtermékek, denaturált szeszek és ezekből származó termékek, alkoholtartalmú italok, valamint különféle élelmiszerek vizsgálatával kapcsolatos területek. Kiemelt jelentőséggel bírt a Nemzeti Élelmiszerlánc-biztonsági Hivatal Borászati Igazgatóságával történt személyes kapcsolatfelvétel és megállapodás, melynek eredményeként a bor- és szeszital hamisítások felderítéséhez elengedhetetlen adatbázis folyamatos aktualizálása megvalósulhat.

A Hivatal szervezeti egységeinek folyamatos megkeresései mellett – amelyben rendkívül fontos szerepet kap a szükséges laboratóriumi vizsgálatok gyors, precíz elvégzése, az analitikai eredmények szakszerű kiértékelése és visszacsatolása – a bíróságok, valamint külső nyomozati szervek is rendszeresen kérik az Intézet szakértőként történő kirendelését. A jelentkező feladatok magas színvonalú ellátását a szakmailag magas szinten képzett munkatársak mellett, a Közigazgatási és Igazságügyi Minisztérium által az igazságügyi névjegyzékbe bejegyzett immáron 15 munkatárs is biztosítja.



A Szakértői Intézet helyszíni ellenőrzései során vett minták esetében a feltárt jogsértések aránya emelkedést mutat az előző évhez viszonyítva. A 415 darab beérkezett ügyféli kérelemre a kiadott KTF határozatok száma 2012-ben 448 darab volt, mely tartalmazta az előző évről áthúzódó kérelmekre adottakat is, míg 2011-ben 493 darab kiadott határozat állt szemben a beérkezett 550 darab ügyféli kérelmével.

HATÓSÁGI MUNKA – ESZKÖZÖK ÉS ELÉRT EREDMÉNYEK

ADÓSZÁM FELFÜGGESZTÉS, ADÓREGISZTRÁCIÓS ELJÁRÁS

Az *adószám felfüggesztés* jogintézménye elsősorban a fiktív adózókkal szembeni fellépés egyik eszköze. A felfüggesztés időszakában az adózó egyelőre csak ideiglenesen, de elesik az adólevonás és –visszaigénylés lehetőségétől. Az adószám törlése esetében már nem bocsáthat ki az adózó olyan számlát, mely alkalmas lenne az adó levonására.

Az adószám felfüggesztését, illetve az adószám törlését elrendelő, a tárgyévben jogerős határozatok darabszáma – az alábbiakban részletezett kivétellel – arányaiban nem változott a 2011. és a 2012. évet tekintve. Mindkét szankciótípus esetén mintegy 8–10 ezer jogerős döntést hozott az adóhatóság, ha a bevallási, illetve adófizetési kötelezettség teljesítésének egy éven túli elmulasztása miatt elrendelt adószám-felfüggesztések számát, továbbá a számviteli beszámoló letétbe helyezési, illetve közzétételi kötelezettségének elmulasztása esetén elrendelt szankciót nem vesszük figyelembe. Jellemzően az utóbbi két mulasztás az, amely miatt nagy számban, mintegy 60–60 ezer esetben rendelte el az állami adóhatóság a 2011. évben az adószám felfüggesztését. Ezen tényállások esetén követendő eljárás azonban jelentősen megváltozott 2012. január 1-jét követően.

A bevallási, illetve adófizetési kötelezettség egy éven túli elmulasztása esetén első lépésként az állami adóhatóság felszólítja az adózót a kötelezettség teljesítésének pótlására, és csak abban az esetben rendeli el az adószám felfüggesztését, ha az adózó a felszólító

levélben megszabott határidő elteltéig sem pótolja adókötelezettségének teljesítését.

A számviteli beszámoló közzétételének elmulasztása esetén 2012. január 1-jétől már nem az adószám felfüggesztése a szankció, hanem az adószám törlése, és utóbbit is csak két eredménytelen – mulasztási bírság kiszabásával is járó – felhívás esetén alkalmazhatja az adóhatóság. Csak az előzetes felhívásokban megszabott határidők eredménytelen lejártát követően alkalmazza az adóhatóság az adószám törlésének szankcióját.

Mindkét tényállás esetében a határozatok kiadása az új rendelkezések által előírt előzetes, a korábbinál lényegesen hosszabb türelmi időt magukban foglaló eljárási cselekmények elvégzését követően lehetséges. A mulasztó adózók számára az új szabályok hosszabb időt biztosítanak kötelezettségük teljesítésének pótlására. A két említett tényállás esetében az elrendelt szankciók nagyobb számban – a jogorvoslat kezdeményezésére lehetőséget biztosító időtartam leteltével – 2013. első félévében emelkednek jogerőre.

2012. évben úgynevezett *adóregisztrációs adóhatósági szűrő-vizsgálaton* 35 527 új cég esett át. A vizsgálattal három esetben találkozhatnak az adózók: cég alapításakor, ha a vezető tisztségviselő, vagy a többségi befolyással rendelkező tag személye megváltozik, illetve ha az eljárást az alapítani tervezett cég leendő vezető tisztségviselője vagy tagja az e célra szolgáló adatlap állami adóhatósághoz történő benyújtásával kéri. Ennek eredményeként a 2012. évben 758 adózó nem kezdte meg tevékenységét, mert a NAV jogerősen elutasította az adószám megállapítása iránti kérelmüket.

A működő cégek vezető tisztségviselői, illetve tagjai személyében bekövetkezett változások körét is tekintve 15 395 esetben merült fel olyan akadály, amelynek következtében az állami adóhatóságnak az eljárást le kellett folytatni, az adószám megállapítását megelőzően 2704 vezető tisztségviselő, illetve tagváltással kapcsolatos ügyekben 12 691 adózó ügyében.

ADÓÜGYI HATÁROZATOK ALAKULÁSA

A hivatal munkatársai 2012. évben több mint 1,7 millió db *elsőfokú adó- és illetékügyi határozatot/végzést/fizetési meghagyást/fizetési felszólítást* adtak ki. Ebből a vagyonszerzési illetékel kapcsolatos határozatok számaránya eléri a 31 százalékot, a köztartozások tárgyában kiadott végzéseké a 11 százalékot, az elévülés tárgyában hozott döntéseké a 11 százalékot, valamint a mulasztási bírság tárgyú határozatoké pedig az 9 százalékot.

2012. december végéig 23 549 millió forintot tartott vissza a NAV *köztartozás* címén. A megkereséseik alapján az önkormányzatoknak 672 millió forint, valamint adók módjára behajtandó köztartozás címén 188 millió forint került átutalásra, míg a NAV tartozásokra 22 689 millió forintot tartottunk vissza. A visszatartások közül a NAV tartozásokra történő átvezetések összege képviselte a legmagasabb részarányt (96%), amely természetesen tartalmazza a járulék-, valamint illetéktartozásra visszatartott összegeket is. Az összes kiadott elsőfokú adóügyi határozatok 11 százalékát a köztartozás tárgyában meghozott visszatartó végzések adták.

Az államháztartásról szóló 1992. évi XXXVIII. törvény (továbbiakban: Áht.) 2011. július 1-jétől hatályos 13/A. § (5)-(6) bekezdései alapján a Nemzeti Adó- és Vámhivatal napi gyakorissággal tájékoztatja a Magyar Államkincstárt az általuk kért ügyfelek köztartozás adataira vonatkozóan. Az adatszolgáltatás 2011. július 1-jétől folyamatosan működik, az Áht. rendelkezései szerint a kedvezményezett támogatásából a Kincstár levonja a köztartozás összegét, és azt kedvezménye-

zettként, adónemenként beutalja a kedvezményezett folyószámlájára. A jogszabályváltozás eredményeképpen 2012-ben 91 211 db felülvizsgált tétel alapján a kedvezményezett támogatásból 2811 millió forint beutalást teljesített a Magyar Államkincstár.

Az I. fokú adó-és illetékügyi döntések alakulása	2012. év (db)
Mulasztási bírság	165 348
Kés.pótl.elbírálási szak	2 603
Társasági adóelőleg mérséklés	4 169
Adószám megáll.megtag.	8
Adózó nyilvántartásból törlése	5 969
Köztartozások	199 179
SZJA 1% - rendelkező nyilatkozat	89 060
SZJA 1% - kedvezm. elutasítása	570
SZJA 1% - kedvezm. kizárása	545
SZJA 1% - önjelölt szervezet elut.	220
Előz. ÁFA 72.§ (2)-(5)	7
ÁFA gyakorlati kérelmek	3 439
Adó- és jöv.ig.kiad.megtagadás	28 118
Átalányadózást elutasító határozat	376
Támogatás gyak.elszámolása	22
Elhunyt soron kívüli adómegáll.	7 678
Áll.kezesség érv. elbírálása	1 587
Áll.kezesség érv. előírása	1 075
Munkáltatói adóhátralék	3 394
Igazolási kér. elutasító végzés	5 693
Lakásszerzési kedv. ig.vétele	555
EVA-ra való áttérés	2 915
Családi gazd. - törlése	18 188
Eü. szolg. járulék előírása	117 879
Elévülés	200 369
Start/-Plussz/-Extra kártya ig. elut.	726
Adószám felfüggesztés	7 288
Adószám felfüg. megsz.	5 797
Adószám törlés	7 753
Köz. adószám kiadás megtag.	56
17-es kérelem elbírálása	6 666
Illeték visszatérítés / törlés	60 863
Illeték megfiz. köt. Itv. 73.§ (3)	9 323
10 000Ft-ot megh.államig./bírósi ill.	3 225
Lelethez kapcsolódó illeték	143 249
Vagyonszerzési illeték	536 716

Az I. fokú adó-és illetékügyi döntések alakulása	2012. év (db)
Feltételes illet.mentesség elvesztése	7 495
Gépjármű forg.illetékment.eng.	4 663
Gépjármű forg.illeték pótelőírása	6
Szagr-ben ind.ügyekben kiad.fhh	68
SZJA 4 havi pótlékm. részlet elut.	483
Adóreg.,Adószám kiad.megtag.	494
„A” rendszeren kívüli döntések	91 198
Összesen	1 745 035

ELLENŐRZÉSEK

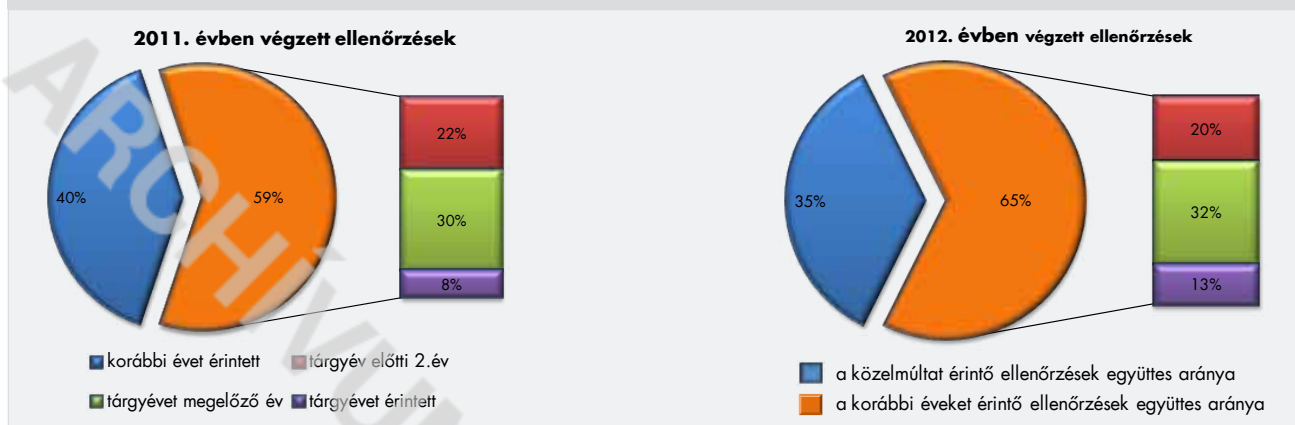
A NAV jelentős előrelépést tett azon fő stratégiai feladatainak biztosítása terén, amelyek egyrészt az állami költségvetés veszteségeinek csökkentését és az egyenlőbb közteherviselést, másrészt a jogszerűen működő gazdasági szereplők számára igazságosabb piaci versenyhelyzet megteremtését célozzák. Az ellenőrzés legfontosabb feladata 2012. évben is az adóelkerülés különböző formáival szembeni fellépés volt, továbbá az adóbevételi szempontból kiemelt kockázatot jelentő gazdasági folyamatok, magatartási formák nyomon követése. Stratégiai célkitűzés volt, hogy az ellenőrzés a jelentős kockázatot hordozó adózókra irányuljon, folyamatosan és nagy erővel legyen jelen az adóztatás frekvenciált területein. Az

ellenőrzési irányelv súlypontjai eltolódtak. Az ellenőrzési jelenlét fenntartása helyett az utólagos, azon belül is kiemelten az áfára irányuló ellenőrzések kerültek előtérbe, ahol meghatározó tényező volt a revízió alá vont időszak jelenidejűsége, aktualitása, melyet az előző évinél alacsonyabb arányú revizori státusz feltöltöttség mellett kellett végrehajtani.

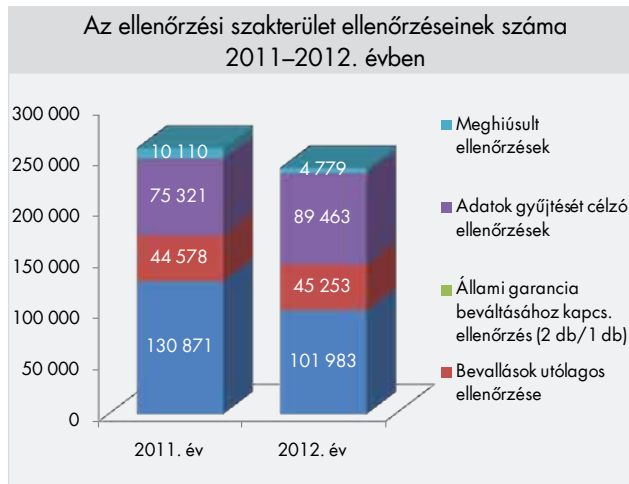
Az APEH és a VP szervezeti integrációjának második fázisában, 2012. évben, kiemelt feladat volt a szakrendszeri integráció. Ennek célja a párhuzamos rendszerek megszüntetése, és a feladatok teljes körű, hatékony ellátására alkalmassá tehető rendszer kijelölése, vagy az arra alkalmas rendszer létrehozása. A szakrendszeri integrációval egyrészt az ügyfelek és az adóalanyok felé a NAV egységes megjelenése biztosítható, másrészt az integráció előnyeinek érvényesülése egyre szélesebb körben válik lehetővé. Az integráció előrehaladását jól mutatták, hogy az egyes szakterületek összehangolt munkájának eredményeképpen a feltárások növekedtek, mind az ellenőrzések szervezésében, végrehajtásában, mind pedig a tartozások beszedésében újfajta megoldások születtek. Mindezeket az információ áramlás hatékonyságának növelése, egyes területeken újjászervezése alapozta meg.

Az állampolgárok jelentős része ebben az évben is kötelességének érezte, hogy a környezetében ta-

Az ellenőrzéssel érintett időszakok megoszlása 2011–2012. évben



pasztalható adóelkerülő magatartások és visszaélések feltárásában segítséget nyújtson az adóhatóságnak. A közérdekű bejelentések nagy részét, közel 60 százalékát névtelenül nyújtották be.



Általános tapasztalat, hogy sok esetben nemcsak egy törvénysértésre, hanem a kifogásolt magatartásformák halmozott előfordulására (pl. fekete foglalkoztatás és járulékfizetési kötelezettség elmulasztása; nyugta-, számlaadási kötelezettség elmulasztása és áreredet, stb.) hívták fel a figyelmet, valamint a beadványok gyakran több adózót is érintettek (pl. családtagokat, társaságok tulajdonosait, tulajdonosok egyéb társaságait). A bejelentés nélküli foglalkoztatásra irányuló bejelentéseken belül egyre többen azt sérelmezték, hogy a munkáltató a bejelentőtől levont egészségbiztosítási járulékot illetve nyugdíjbiztosítási járulékot nem vallotta be és nem is fizette meg.

Újszerűség a kockázatkezelésben

Az ellenőrzések tervezésének támogatása, az adott évi ellenőrzési portfólió kialakítása és az ellenőrzési erőforrások tudatos, optimális elosztása érdekében a 2012. évi ellenőrzési irányokban megfogalmazott kiemelt kiválasztási szempontokkal érintett adózói állományok országos szintű szűrésére 2012. évben is a RADAR rendszerben, központilag, a közvetlen visszacsatolás módszerével került sor. Ez a módszer a szűrési szempontrendszer kidolgozásának folyamatába építve azonnal kiértékeli a szempontrendszer hatékonyságát, biztosítva ezzel annak iteratív módon történő további pontosítását. Az adott kockázattal érintett kör meghatározásán túl méri az állományok ellenőrzöttségének állását – befejezett és folyamatban lévő vizsgálatokat egyaránt –, és emellett a már ellenőrzött adózók vizsgálati eredményei és egyéb adatai alapján jelzi a szűrési állományban szereplő, hasonló tulajdonságjegyeket mutató, de még nem vizsgált adózók kockázatát, és az e körben várható megállapítások nagyságát. Több olyan informatikai fejlesztés fejeződött be, ami a kockázatok feltárásának és értékelésének lehetőségét szélesítette. Ilyen volt a közösségi tagállamok adózóival üzleti kapcsolatban álló vállalkozások kockázati tényezőinek állományba rendezése (un. KAKUK állomány), vagy a már ismert, nagy eltérések elemzésén alapuló indikátorok (RIASZT listák) továbbfejlesztése, valamint egy adócsalás felderítését támogató, új fejlesztésű szoftver (IBM pilot projekt) egy-egy speciális adózói szegmensre adaptálása is.

KOKAIN KOCKÁZATI ÁLLOMÁNYBA SOROLT ADÓZÓKNÁL VÉGZETT VIZSGÁLATOK EREDMÉNYESSÉGE 2012. ÉVBEN

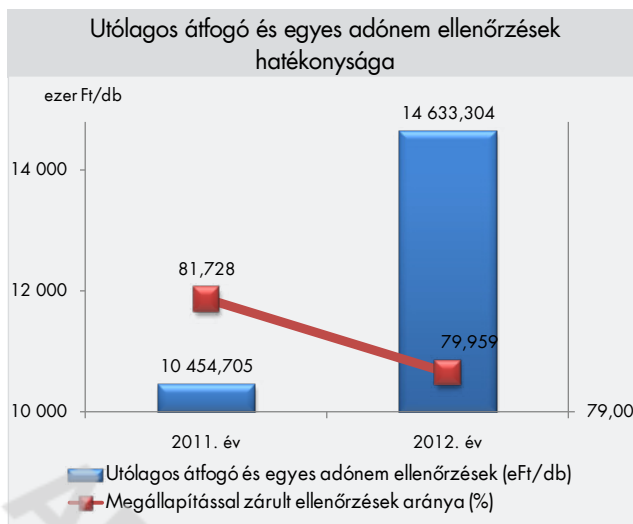
Állománycsoport megnevezése	Összes adóellenőrzés db	Adóellenőrzések			Megállapításal zárult db	Nettó adókülönbözet M Ft	
		Befejezett	Folyamatban	Meghiúsult		összes	átlag M Ft/db
		db	db	db			
KoKaln szint 1.	2 158	1 498	638	22	1 202	62 930	42
KoKaln szint 2.	11 439	7 428	3 887	124	6 027	267 555	36
Együtt	13 597	8 926	4 525	146	7 229	330 485	37

2012-BEN ELVÉGZETT ÁFÁT (IS) ÉRINTŐ ADÓELLENŐRZÉSEK ALAKULÁSA A KÖZPONTI MODELLSZABÁLY SZERINTI SZEGMENSEKBEN (KIUTALÁS ELŐTTI NÉLKÜL)

Központi kockázati besorolás	Ellenőrzések száma			Nettó adókülönbözet		
	Meghíusult adóellenőrzések		Befejezett adóell.	összes (eFt)	egy vizsgálatra eső átlag (eFt/adóvizsg.)	
	db	megoszlás	db			
Magas	177	80%	10 261	350 515 863	34 160	
Közepes	28	13%	5 597	36 211 277	6 470	
Alacsony	11	5%	1 969	6 460 806	3 281	
Nem besorolt	5	2%	340	2 003 016	5 891	
Összesen	221	100%	18 167	395 190 962	21 753	

Ebben az évben is elkészült a központi kiválasztási módszertani segédlet az igazgatóságok részére, ami nemcsak vezérli a munkát, de a felkínált számos kiválasztási állomány és a kapcsolódó elemző kimutatás nagyban segíti a revizori kapacitásigény kockázatarányos tervezését. Ezek alapján a rendelkezésre álló ellenőrzési kapacitás elosztását objektív alapokon, hatékonyan lehet megtervezni.

kockázatkezelés részére elsősorban az adózói életút elévülési időn belüli kockázatait jelző adózói dosszié, míg a bűnügyi terület számára nagy összegű csalárd ügyletekre utaló kockázati mintázatot mutató adózók, adózói hálózatok kerültek céltzottan leszűrésre és részletes kockázatelemzéssel megalapozottan átadásra. E mellett a NAV-ATAR projektben az export-import adatok kockázatkezelési adatpiacának közös hasznosítósa is megkezdődött.

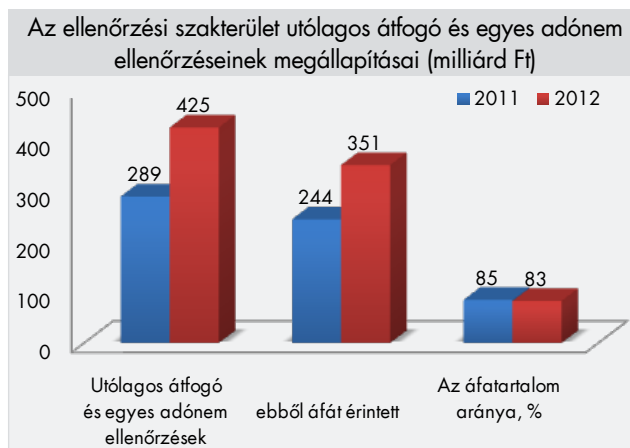


Jelentős előrelépések történtek a vámszakmai terület adatainak kockázatkezelési célú hasznosításában. Különösen a regisztrációs adó tételek több évi adatának feldolgozása alapozott meg számos sikeres szja vizsgálatot, ugyanakkor az érintett szakfőosztályok együttműködésnek köszönhetően rendszeressé vált a kockázatokra vonatkozó információk központi átadása a vámszakmai és a bűnügyi szakterületre. A vámszakmai

Az Európai Parlament rendelete értelmében a Közösség vámterületére beszállított, illetve onnan kiszállításra kerülő áruk vámellenőrzése érdekében létre kell hozni egy olyan közösségi szintű kockázatkezelési keretrendszert, amelyben az ellenőrzésnek automatizált adatfeldolgozási módszereket alkalmazó, közös kockázati kritériumokat értékelő kockázatelemzésen kell alapulnia. A fejlesztések befejeződtek és a 2012. augusztus 1 óta üzemelő a Behozatali Ellenőrző Rendszerben (ICS) a bejelentett import irányú gyűjtő szállítmányok kockázatelemzése automatikusan történik.

A vám- és pénzügyőri igazgatóságok ellenőrzéseinek támogatását szolgáló kockázatkezelési módszerek is egyre szélesebb teret kaptak az év folyamán. Az újjászervezett központi e-kockázatkezelői tevékenység részeként központi kockázatelemzések készültek, melyek a vám- és pénzügyőri ellenőrzési tervek megalapozását szolgálták. A befejezett kockázatelemzések 261 cég, 174 témavizsgálatára irányultak. Az elemzések eredményeként az év folyamán 1145 árunyilatkozat tétel sor Közösségi Vámkódex 78. cikk szerinti felülvizsgálatára és 123 gazdálkodó

terven felüli utólagos ellenőrzésére irányuló javaslattal történt. A jövedéki adó tekintetében 73 db kockázatkezelés fejeződött be.



A vám és jövedék szakterületek nemzetközi kapcsolattartása fennakadásoktól mentesen zajlott a tagállami együttműködés Jövedéki Árumozgás Ellenőrző Rendszer (EMCS) keretében. Az informatikai rendszerben a magyar ügyfelek által indított, valamint a részükre érkező szállítmányok adatait érintően az üzenetek kezelésének folyamatába épített kockázatkezelés valósul meg azáltal, hogy a rendszer a kialakított szempontoknak (kockázati profiloknak) megfelelő tételeket kiválasztja, egyben javaslatot tesz az elvégzendő ellenőrzés módjára és erről az ügyfél felügyeletét ellátó vám- és pénzügyőri igazgatóságot tájékoztatja.

Az adószakmai ellenőrzési tevékenység a számok tükrében

A 2012. évi „Ellenőrzési Irányok” elvárásai szerint az év végéig az ellenőrzési szakterület 242 ezer adószakmai vizsgálatot zárt le, ezek 154 ezer adózót érintettek, némelyiket többször is az év folyamán. A feltárt nettó adókülönböt megközelítette az 470 milliárd forintot, melynek döntő többsége (83 százaléka) az előző évekhez hasonlóan az áfa adónemhez kapcsolódott. Az ellenőrzéseket 256 milliárd forint szankció kiszabása követte. A kiszabott adóbírság emelkedett, a mulasztási bírság duplájára nőtt, ugyanakkor a megállapított késedelmi pótlék összege visszaesett, amelynek

oka, hogy az ellenőrzések – a kitűzött céloknak megfelelően – egyre inkább az aktuális, illetve közel múlt gazdasági eseményeire koncentráálódtak, ami viszont csökkentette a vetítési alapot. Az ellenőrzésre fordított kapacitás felhasználása ez előirányzott vizsgálati típusok szerint alakult.

Az integráció gyorsítását szolgálta az a hat hónapos együttes munka, melyben a pénzügyőr és az adószakmai revizorok közösen ellenőriztek, ezáltal lehetővé vált a munkamódszerek és egyéb szakmai gyakorlati ismeretek kicserélése, átadása.



Az adószakmai ellenőrzési tevékenység kiemelt területei

- ▶ A 2012. évben hatályba lépő jogszabály módosításoknak köszönhetően a NAV a jelentős kockázatot hordozó adózók ellenőrzéseit nagyobb hatáskörrel végezte, az újonnan bevezetett adóregisztráció jogintézménye pedig megakadályozza az adócsalás céljából alakuló adózók újratemlődését. A fokozott adóhatósági felügyelet új jogintézménynek köszönhetően lehetőség van arra, hogy bizonyos, az adózás rendszeréből ki nem zárt, de adózási szempontból kockázatosnak ítélt adózók működésük első időszakában, illetőleg a törvényben nevesített személyi változást követően meghatározott ideig folyamatos adóhatósági felügyelet mellett működjenek. Annak ellenére, hogy a kockázatkezelési eljárás támogatására

még nem áll rendelkezésre komplex informatikai támogatás, a bevezetett új jogintézmények alkalmazása már az első évben jelentős eredményeket hozott. Az adóregisztrációs eljárás kellően mérsékelte a 2008. évtől kezdődően megerősödött „cégalapítási kedvet”, míg 2011. január 1-je és november 30-a között 46102 céget jegyzett be a cégbíróság, addig 2012. év ugyanezen időszakában ennek mindössze 68 százalékát, 31 184 céget. Az adóregisztrációs eljárást követően lefolytatott kockázatkezelési szakaszban több mint 6 ezer fantom cég adószám törlésének kezdeményezésére került sor, míg további 2,5 ezer cég fokozott adóhatósági felügyelet alá vonásáról intézkedett az ellenőrzési szakterület.

- ▶ Az adó főigazgatóságok az Ellenőrzési Irányokban foglaltaknak megfelelően kiemelt figyelmet fordítottak az *általános forgalmi adó* pénzüsszeg *kiutalás előtti ellenőrzésére*. Az elvégzett áfa adó-nem ellenőrzések száma közel megduplázódott, a feltárt nettó adókülönbözet ennél kisebb arányban emelkedett, így a hatékonyság a múlt évi 5,9 millió forintról 4,8 millió forintra csökkent. Az ellenőrzések általános tapasztalata, hogy gyakori a fiktív számlára alapozott adó visszaigénylése, amely sok esetben tudatosan felépített, bonyolult számlázási láncolatokon keresztül valósult meg. A kiutalásra nyitva álló általános határidő 75 napra történő emelése, a kamatmentes utaláshoz szükséges megállapítási arány 30 százalékra való csökkentése, valamint a részutalás jogintézményének bevezetése alaposabb vizsgálatok

elvégzését tette lehetővé. A részutalásnak köszönhetően 97 kiutalás előtti ellenőrzés során összesen 11,35 milliárd forint kiutalása tekintetében az adóellenőrök már a folyamatban lévő vizsgálatok során megállapították, hogy az adózó jogosult az adó-visszaigénylésre. A kiutalási határidőn belüli kifizetés a költségvetést a késedelmi kamatfizetés-től óvta meg. Az új jogintézmény alkalmazásának lehetőségével az adóhatóság kizárólag áfa adó-nem esetében élt.

- ▶ A bevallások *utólagos ellenőrzéseinek* száma kissé emelkedett 2011. évhez viszonyítva, míg a megállapítások összege jelentősen, mely hatékonyságának növekedését eredményezte. Az igazgatóságok az ellenőrzési elvárásoknak megfelelően különösen az áfa adó-nem ellenőrzését helyezték előtérbe. A megbízólevél kézbesítésének 2012. évi törvényi változása következtében az adóhatóság számos vizsgálatot meg tudott kezdeni – ezzel a meghíúsult vizsgálatok száma közel felére esett vissza –, amelyre a korábbi években az iratok kézbesíthetatlensége okán nem volt lehetőség. Az Art. módosítás azt eredményezte, hogy az adóigazgatóságok kénytelenek az ellenőrzést az adózó közreműködése nélkül, iratanyag hiányában, illetve hiányosan rendelkezésre álló – banki megkeresések, külföldi és belföldi jogsegélyek eredményeként beszerzett – iratokra alapozva lefolytatni.
- ▶ A közösségi tagállamok adózóival partneri viszonyban álló magyar vállalkozók vizsgálata 2012-től kiemelt feladat volt. Az adóminimálizáló magatartás gyakran kapcsolódik össze

ADÓREGISZTRÁCIÓS ELJÁRÁST KÖVETŐ KOCKÁZATKEZELÉSI ELJÁRÁS 2012. ÉVI EREDMÉNYEI

Megnevezés	Adóregisztrációs eljárás oka		
	Új adózó	Személy-változás	Összesen
Adószám felfüggesztés kezdeményezése ellenőrzés nyomán	76	277	353
Fokozott adóhatósági felügyeletre vonatkozó határozat kiadása	1 800	710	2 510
Adószám törlés kezdeményezése ellenőrzés nyomán	27	68	95
Adószám törlés kezdeményezése kérdőív miatt	3 162	3 309	6 471
Összesen	5 065	4 364	9 429

negatív VIES kontroll eltéréssel, amely a vizsgálati tapasztalatok szerint arra vezethető vissza, hogy az adózók eltitkolják a Közösségen belüli beszerzéseiket, és a beszerzett áruk belföldön történő értékesítését. Ennél az adózói körnél tett megállapítások átlagos összege több mint 36 millió forint/adóellenőrzés, jól mutatja az adózói kör kockázatát. A Közösségi tagállamok gyanús adózói (EUROFISC¹) jelzései alapján indított vizsgálatok megállapításainak szintén magas, több mint 44 millió forint/adóellenőrzés összege azt mutatja, hogy sikeres kiválasztási szempontnak tekinthetők a közösségi tagállamok jelzései.



- ▶ Az értékesítési láncolatok visszaszorítása érdekében országos szervezésű akciók kerültek lebonyolításra – a hagyományos és az elektronikus kereskedelem területén egyaránt –, az áru útját a termelőtől/gyártótól a végfelhasználóig végigkísérve, illetve termelési/kereskedelmi ciklusokra, termékpályákra specializáltan. A vizsgálatok a gabona- és a cukorkereskedelem mellett kiterjedtek a húsgazatra is. A megvalósítás az integráció jegyében, az adószakmai, a vám- és pénz-

ügyi, valamint a bűnügyi szakterületek közötti magas fokú szervezettségben zajlott. A fordított adózás bevezetése egy termékkör vonatkozásában azt eredményezi, hogy a szállítások iránya megváltozik, a termékek köre cserélődik, a csalás haszonhűzői áthelyezik tevékenységüket azokba a tagállamokba, ahol az adott termékekre még egyenes áfafizetési kötelezettség vonatkozik. A gabona derogáció bevezetése óta például a szállítások iránya Szlovákia felé változott, illetve az érintett termékek körét felváltotta a zúzottkő, sóder, tűzifa, cukor, műtrágya és további olyan tömegtermékek, amelyek egyedileg nem azonosíthatók és nagy tömegben mozgathatók a Közösségen belül.

- ▶ Szintén összehangolt ellenőrzések történtek szerte az ország nagy piacain, a vásárokon, többször célzottan, pl. az őstermelők körében. Ezekben a NAV gyakran működött együtt a többi társhatósággal, különösen sikeresek voltak a Nemzeti Élelmiszerlánc-biztonsági Hivatal (NÉBIH) bevonásával végzett akciók. Két alkalommal volt olyan éjszakai ellenőrzés-sorozat, amely elsődlegesen a személyszállítási vállalkozások, valamint a szórakozóhelyek koncentrált vizsgálatára irányult, és ami kiterjedt a foglalkoztatottak ellenőrzésére is.

EMGA ellenőrzési tevékenység

Az EU pénzügyi érdekeinek védelmére az Európai Mezőgazdasági Garancia Alapból (EMGA) finanszírozott jogcímek utólagos ellenőrzése kötelezettségként kerül meghatározásra a tagállamok számára. A NAV vámhatósági jogkörben végzi az EMGA utólagos ellenőrzéseket, melyek célja az egyes jogcímeken igénybe vett közösségi támogatások jogszerűségének ellenőrzése. Az utólagos ellenőrzési időszak keresztféléves, a 2011/2012. évben elrendelt 61 darab vizsgálat lezárult. A vizsgálatok jelentős számban tártak fel visszaéléseket, jellemzően a zöldség-gyümölcs termelői csoportok és termelő-értékesítő szervezetek (TÉSZ) részére kifizetett működési és

¹ Az EUROFISC együttműködés célja az áfacsalás elleni küzdelem területén egy multilaterális korai riasztó rendszer (EWS) kialakítása, azaz egy célzott állomány (előzetes kockázatelemzésen átesett) gyors információcseréjét biztosító hálózat kialakítása és hatékony működtetése.

beruházási támogatásoknál, illetve a szarvasmarha export-visszatérítés jogcíménél. 2012. második felében a vám- és pénzügyőri igazgatóságokon már a keresztfél éves 2012/2013. évi időszak utólagos ellenőrzései zajlottak.

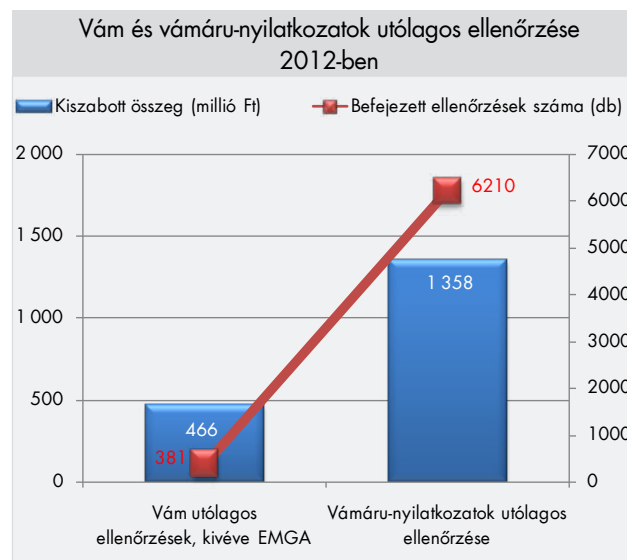
Vámellenőrzések

Napjaink gazdasági, így a vámigazgatási folyamatokban is a gyors és költséghatékony, olcsó eljárások biztosítják a versenyképességet. Ezért az alapeljárások folyamatából mindinkább a kockázatelemzésen alapuló utólagos ellenőrzésekre fektette a hangsúlyt a hivatal 2012. évben.



A Közösségi Vámkódex 13. cikke rendelkezési értelmében a vámhatóságok elvégezhetnek minden általuk szükségesnek ítélt ellenőrzést annak érdekében, hogy biztosítsák a Közösség vámterülete és harmadik országok között mozgó áruk beléptetésére, kiléptetésére, továbbítására, átszállítására és meghatározott célra történő felhasználására, valamint a nem közösségi vámjogi helyzetű áruk jelenlétére vonatkozó vámszabályok és egyéb jogszabályok helyes alkalmazását. Hivatkozott ellenőrzési lehetőség az utólagos jellegű ellenőrzések vonatkozásában egyrészt a Vámtörvény 1. § (3) bekezdés 7. pontja szerinti (audit jellegű) utólagos ellenőrzés – mely a piaci szereplők vámellenőrzés alá eső külkereskedelmi tevékenységének átfogóbb vizsgálatát teszi lehetővé –, másrészt a Közösségi Vámkódex 78. cikke alapján lefolytatott,

a vámáru-nyilatkozatok egyedi felülvizsgálatára irányuló ellenőrzések formájában jelenik meg. A vám-eljárások egyszerűsítése és gyorsítása érdekében tett európai uniós és nemzeti törekvések abba az irányba mutatnak, hogy – az elektronikus vám és az egyszerűsített eljárások térnyerésével egyidejűleg – az alapvető vám-eljárások folyamatából egyre inkább az utólagos jellegű ellenőrzésekre helyeződik a hangsúly.



2012. december végéig 352 vám utólagos ellenőrzés – ide nem értve az EMGA ellenőrzést – kezdődött meg. Az év végéig 381 fejeződött be határozatközléssel, az előző évről áthúzódó ellenőrzésekkel együtt. Az összes megkezdett vizsgálat 85 százaléka határozatközléssel zárult és 466 millió forint szankció kiszabására került sor 2012. év során.

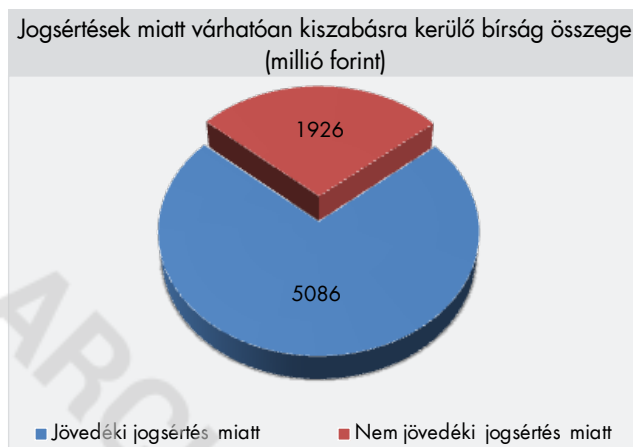
A Közösségi Vámkódex 78. cikke alapján végzett vámáru-nyilatkozatok utólagos ellenőrzése során a vámhatóság megvizsgálhatja a vámáru-nyilatkozaton szereplő adatok pontosságának ellenőrzése érdekében az érintett áruval kapcsolatos import vagy export műveleteket, a kereskedelmi okmányokat, adatokat.

A Vám- és Pénzügyőri igazgatóságok a vámáru-nyilatkozatok utólagos ellenőrzése során 6210 esetben 18 158 áru nyilatkozatot érintően folytattak le vizsgálatokat. Az e-vám térnyerésével a benyújtott vámáru-nyilat-

kozatok egyre nagyobb arányban kerülnek ellenőrzés nélkül elfogadásra, melynek következtében az elvárt szakmai kontroll központi eszközévé vált az utólagos jellegű és ezen belül is a Közösségi Vámkódex 78. cikke alapján végzett vámáru-nyilatkozatok egyedi felülvizsgálatára irányuló ellenőrzések lefolytatása. Az ellenőrzések során vám, áfa, környezetvédelmi termékdíj, és vámigazgatási bírság jogcímenek összesen 1358 millió forintot szabott ki a NAV.

Jövedéki ellenőrzések

Az adó- és vámhatóság a nagyságrendjéből adódóan a kiemelt jelentőséggel bíró jövedéki adóbevételek biztosítása érdekében a 2012. év folyamán folyamatosan végzett adóellenőrzéseket. *Jövedéki ellenőrzések* keretében 153 ezer vizsgálat lefolytatására került sor, a hatósági felügyelet keretében lefolytatott ellenőrzések száma az előző évhez képest szinte változatlan, ami 2012-ben több mint 13,5 ezer ellenőrzést jelentett. Így az adó- és vámhatóság összesen közel 6,5 millió ellenőrzést folytatott le, melyből – a vizsgálat jellegéből adódóan jelentős esetszámban – mintegy 6,3 millió esetet a harmadik országos határátkelőhelyeken végzett ellenőrzés tett ki.



Tárgyévben a jövedéki szakterület közel 62 ezer jogsértést tárt fel, melyből 34,5 ezer volt jövedéki, 27 ezer pedig nem jövedéki jogsértés. A várhatóan kiszabásra kerülő bírság összege meghaladja a 7 milli-

árd forintot, mely 72 százalékban a jövedéki jogsértéshez kötődik.



A 2012. év folyamán 29 ezer termék foglалásra került sor, ami 16 százalékkal alacsonyabb, mint a megelőző évben. Az eljárások során több mint 2 milliárd forint értékben kerültek lefoglalásra jövedékköteles termékek, melyből a legnagyobb arányt a szállítóeszközök (42%), az alkohol (30,7%) és a cigaretta (14,1%) képviselték.

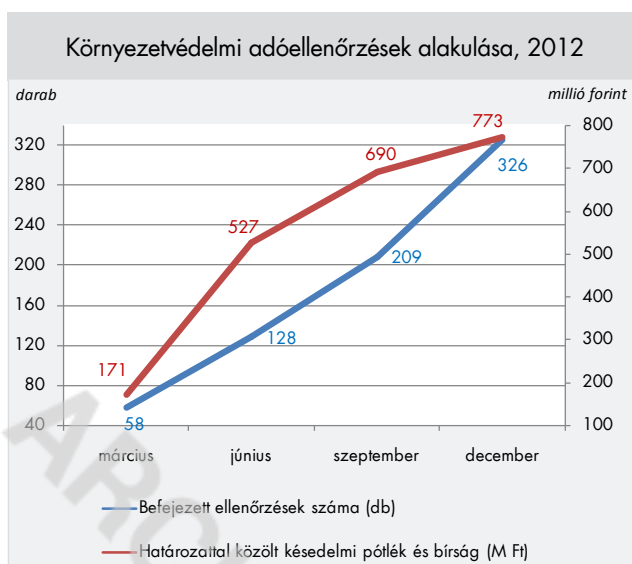
Környezetvédelmi és -gazdasági szakterületi ellenőrzések

A környezetvédelmi törvény módosításával 2012-től termékdíj-köteles lett az akkumulátor, a csomagolóeszköz és az egyéb csomagolószer, az egyéb kőolajtermék, az elektromos, elektronikai berendezés, a gumibroncs és a reklámhordozó papír. Az egyik legfontosabb változás, hogy a csomagolás termékkör helyett a csomagolóeszköz és az egyéb csomagolószer válik termékdíjköteles termékké, így ezek már a csomagolási funkció betöltése előtt adókötelessé válnak. Ez azt jelenti, hogy fő szabályként nem a csomagolás előállítója, hanem az annak összetevőit gyártó, forgalmazó gazdálkodó tekintendő kötelezettnek. Továbbá a hulladékgazdálkodás ellenőrzésére is a NAV vámszerve kapott felhatalmazást. A környezetvédelmi termékdíjas termékből keletkezett hulladékok ellenőrzése témakörben az Országos Hulladékgazdálkodási Ügynökség még a félé vége előtt megkezdte az általa közszolgál-

tatókkal megkötött szerződések és kifizetések (98 db) NAV részére történő megküldését, mely által megnyílt a lehetősége a tényleges ellenőrzések megkezdésének.

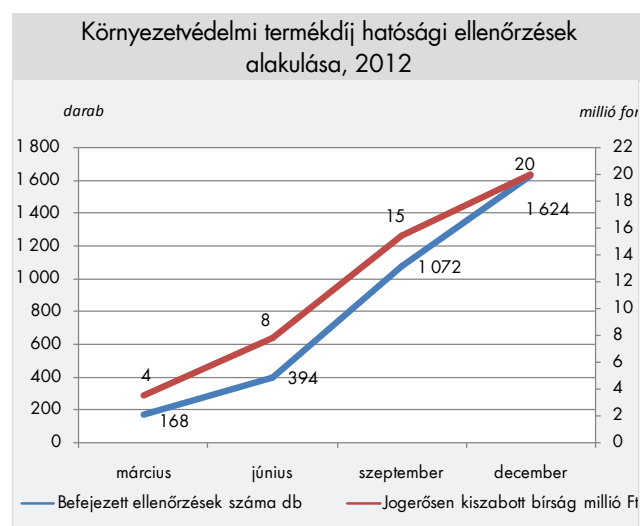
A környezetvédelmi termékdíjat érintő adó- és hatósági ellenőrzéseket a kockázatelemzés módszerének alkalmazása mellett tervszerűen és szűrőpróba szerűen is végezték az igazgatóságok. A befejezett 326 környezetvédelmi adóellenőrzésnél prioritást élvezett a költségvetési bevételi érdekeket leginkább veszélyeztető jogsértések, adókikerülési módok minél szélesebb körű feltárása. A vizsgálatok eredményeként határozattal közölt adó és szankciók együttes összege 773 millió forint volt.

A lezárt környezetvédelmi hatósági ellenőrzések száma 1 624 darab. A célzott kiválasztás és az ellenőrzéseket megelőző előkészítő szakmai munka eredményeként a vizsgálatok hatékonysága 2011. évhez viszonyítva közel megkétszereződött. A jogsértések miatt jogerősen kiszabott bírság összege 20 millió forint.



A népegészségügyi termékadóról szóló törvény 2012. január 1-től kibővítette a hatálya alá tartozó termékek körét az ízesített sörökkel, az alkoholos frissítőkkel és a gyümölcszésekkel. Kialakításra került népegészségügyi termékadó-ellenőrzések egységes,

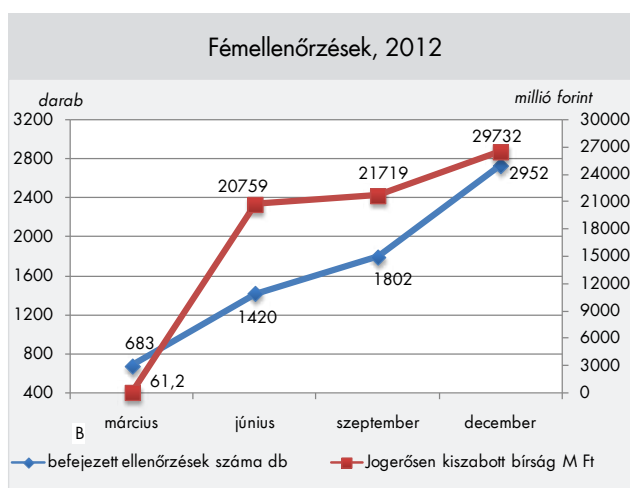
országos szintű nyilvántartására szolgáló rendszere, mely segítséget nyújt a felüellenőrzési és a kockázatelemzési szakterület számára is. A szakterületen az év végéig több mint kétszáz db adóellenőrzést fejeztek be az igazgatóságok. A feltárt adókülönbözöt és a szankciók együttes összege meghaladta három millió forintot. Az NGM által kezdeményezett, energiatalgyártókat/forgalmazókat érintő adóellenőrzésekkel kapcsolatban a vizsgálatok eredményeit, tapasztalatait összegző tájékoztatás is készült. A többnyire adatok gyűjtését célzó ellenőrzések elsődleges célja – a gyártókat, forgalmazókat érintő termékadó kötelezettség teljesítésének ellenőrzése mellett – a piacon fellelhető, energiatal néven árusított termékek összetevőinek vizsgálata volt.



Kiemelt feladat volt az egyes fémek begyűjtéséről és értékesítéséről szóló törvény által meghatározott feladatok végrehajtása, valamint e törvény hatálya alá tartozó fémkereskedelmi engedélyköteles anyagokkal elkövetett jogsértések megelőzése, visszaszorításának segítése is. Ennek érdekében, a hulladékszállítással kapcsolatos vámhatósági, valamint fémkereskedelmi hatósági szerepkörét egybekötve a Hivatal összehangolt – a társhatóságok és az érintett közszolgáltatókat nyújtó szervezetek részvételével – közös akciót folytatott Budapest és Pest megye területén. Az akció fő célja az illegális fémkereskedelem és fémlopások visszaszo-

rítása, továbbá a jogszerűtlen, országhatárt átlépő hulladékszállítmányok felderítése volt, különös tekintettel arra, hogy mind az írott, mind az elektronikus sajtóban napi rendszerességgel jelennek meg fémlopással és illegális fémkereskedelemmel kapcsolatos hírek.

A befejezett *fémellenőrzések* száma meghaladta a 2900 darabot, a jogerősen kiszabott bírság összege – jellemzően több nagyszegű, 6–7 milliárd forintos megállapítás következtében – több mint 29,7 milliárd forint volt. Az elmúlt három év adatait figyelembe véve pedig a jogerősen kiszabott bírság összegének növekedése közel 15-szörös.



Az Elektronikus Árverési Felület fejlesztése eredményeként az év második felében már lehetőség nyílt többek között a fémkereskedelmi hatóság által lefoglalt és elkobzott, valamint a kiadni rendelt, de át nem vett fémkereskedelmi engedélyköteles anyagok elektronikus árverés útján történő értékesítésére is.

Rendészeti tevékenység

A NAV a rendészeti tevékenysége keretében 2012-ben közúti ellenőrzések során feltárt jogsértések miatt 10 378 esetben, 1 655 millió forint értékben szabott ki *közigazgatási bírságot*. A közúti közlekedésről szóló 1988. évi I. törvény alapján végzett tevékenység eredményeként befolyt közigazgatási bírság a központi költségvetés központosított bevételét képe-

zi. A 2011. évhez képest történt jelentős növekedés okai között a speciális ismereteket adó (ADR, azaz Veszélyes Áruk Nemzetközi Közúti Szállításáról szóló Európai Megállapodás, illetve AETR, azaz áru- és személyszállítást végző gépjárművezetők vezetési és pihenőidejére vonatkozó előírások) képzéseken szerzett tudás, a külföldi rendszámú járművek fokozott vizsgálata, illetve a teljes magyar-szlovák határszakaszon lezajlott akciósorozat szerepelnek. A bírságolási tevékenységről a következő összesítő ábra nyújt felvilágosítást.

KISZABOTT KÖZIGAZGATÁSI BÍRSÁGOK ALAKULÁSA		
Megnevezés	Esetszám	Kiszabott összeg
	(db)	(ezer Ft)
Közép-magyarországi RVFIG	203	43 245
Észak-magyarországi RVFIG	390	76 805
Észak-alföldi RVFIG	2 118	261 414
Dél-alföldi RVFIG	5 742	960 277
Nyugat-dunántúli RVFIG	1 128	212 810
Közép-dunántúli RVFIG	227	43 987
Dél-dunántúli RVFIG	570	56 626
Összesen	10 378	1 655 163

A 2012. április 15-én hatályba lépett új szabálysértési törvényre (azaz a szabálysértésekről, a szabálysértési eljárásról és a szabálysértési nyilvántartási rendszerről szóló 2012. évi II. törvényre) történő átállás zökkenőmentesen zajlott. A Hivatal vám- és pénzügyőri szervei 16 641 db *szabálysértést* derítettek fel 311,6 millió forint elkövetési és 62,3 millió forint lefoglalási értékben. (Az elkövetési és a lefoglalási érték közötti különbség abból adódik, hogy a jövedéki termékek lefoglalására nem szabálysértési, hanem jövedéki eljárásban kerül sor.) Az előző évekhez hasonlóan továbbra is jellemző a vámszabálysértés – mint hatáskörös szabálysértés – dominanciája, mely az összes szabálysértés mintegy 87 százalékát, 14 425 esetet tett ki. Az elkövetés tárgyai jellemzően a jövedéki termékek, elsősorban a dohánygyártmányok voltak.

FELDERÍTETT SZABÁLYSÉRTÉSEK ALAKULÁSA

Megnevezés	hatás- körös szabály- sértések	nem ha- táskörös szabály- sértések	Összes	Elkövetési érték
	(db)	(db)	(db)	(ezer Ft)
Közép-magyaror- szági RVFIG	89	151	240	5 398
Észak-magyaror- szági RVFIG	23	59	82	912
Észak-alföldi RVFIG	4 117	134	4 251	58 586
Dél-alföldi RVFIG	10 151	226	10 377	191 509
Nyugat-dunántúli RVFIG	85	312	397	3 909
Közép-dunántúli RVFIG	70	246	316	5 061
Dél-dunántúli RVFIG	245	57	302	7 211
Repülőtéri Főigazgatóság	201	2	203	8 011
Bevetési Főigaz- gatóság	442	31	473	30 978
Összesen	15 423	1 218	16 641	311 575

A külső határok ellenőrzése számottevő feladatot jelentett a rendészeti szakterületen szolgálatot teljesítő személyi állomány számára. A 2012. évben 6,5 millió jármű és 25,3 millió személy lépett át a határokon. A statisztikai adatok tekintetében megállapítható, hogy mind a személyek, mind a járművek esetében a szárazföldön történő határátlépés a legjellemzőbb. Ezen belül a személygépkocsik és tehergépkocsik együttes aránya 90 százalék feletti. A külső határátkelőhelyek forgalma tekintetében említést érdemel az ukrán-magyar szakaszon év közben bekövetkezett forgalomcsökkenés, amit az üzemanyag behozatalra vonatkozó alkalmi jelleghez kötött adómentesség március 1-jei bevezetése eredményezett. A jogszabály mindössze heti egy alkalommal biztosít adómentességet a behozott üzemanyagot érintően a belépő gépjárművek utasai számára. A legfontosabb határforgalmi adatokat a következő táblázat foglalja össze.

HATÁRFORGALMI STATISZTIKAI ADATOK

	Járművek száma (ezer db)	Személyek száma (ezer fő)
Szárazföldi forgalom	6 425	16 785
Légi forgalom	90	8 424
Vízi forgalom	9	129
Összesen	6 524	25 338

A rendészeti szakterület munkatársai az év során számos nemzeti és nemzetközi akció koordinálásában is részt vettek, melyek hozzájárultak a feketegazdaság fehéredéséhez (tiltott árucikkek kereskedelme, veszélyes szállítmányok felderítése, kiemelt forgalmú autópálya-szakaszok ellenőrzése, kábítószer-kereskedelem; interneten bonyolított, illegális gyógyszer-kereskedelem, stb.).

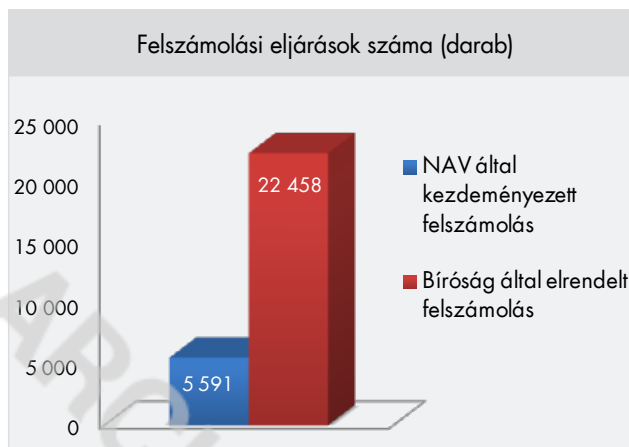
FELSZÁMOLÁSOK
ÉS VÉGELSZÁMOLÁSOK ALAKULÁSA

A felszámolások és végelszámolások száma 2012. évben kiugróan nőtt, a felszámolás alatti hátralékállomány viszont a számottevő új hátralék ellenére jellemzően a nagy összegű követelés átadások miatt jelentősen csökkent. A bíróságok 2012. évben 22,5 ezer új eljárást rendeltek el, 13,5 százalékkal többet, mint egy évvel korábban. A magas ügyszám a tömeges sikertelen (kényszer-) végelszámolásra vezethető vissza, továbbá az adóhatóság jelentős számú törvényességi felügyeleti eljárási, valamint a gazdaság egyéb szereplőinek számos felszámolás indítványának tudható be. A NAV 2012. évben 5,6 ezer *felszámolást* kezdeményezett, mely 26 százalékkal nőtt az előző évhez képest, míg az érintett összeg 24 százalékkal, 190 milliárd forintra nőtt. A NAV által a felszámolóknak bejelentett hitelezői igény is dinamikusan növekedett, év végére 284 milliárd forintot ért el. A NAV hitelezői igényének korábbi évhez képest jelentős, 18 százalékos növekedése még mindig elsősorban a kis- és középvállalkozásokat érintő, a pénzügyi-gazdasági válsággal összefüggő tartós

fizetéseketelenségi problémákra (pl. körbetartozásra) utal.

A jelentős hitelezői igény-növekedés annak ellenére következett be, hogy a költségtakarékossági szempontokra is tekintettel – amennyiben a NAV követeléseiből egyáltalán nem várható megtérülés – az adóigazgató-ságok egyre nagyobb számban mellőzték a hitelezői igény bejelentését. A mellőzéssel, illetve a lemondással érintett követelések összege mintegy 70 milliárd forint volt, amely 34 százalékos növekedést mutat a megelőző évhez képest. A követelésről való lemondás kizárólag olyan követelésekre vonatkozott, amelyeknél a felszámolás során megtérülés egyáltalán nem valószínűsíthető, a NAV a végrehajtás eredménytelensége miatt a teljes összeget – a felszámolást megelőzően – behajthatatlanként kezelte.

A revizorok 2012. évben közel 10 ezer tevékenység- és felszámolási záró bevallás ellenőrzését végezték el, a megállapított és kiszabott nettó adókülönbözet, adóbírság és késedelmi pótlék összege több mint 73 milliárd forinttal növelte az adóhatóság hitelezői igényét. Az ügyszám fele, az összeg pedig 63 százaléka a 2011. évben kimutatott adatnak.



A NAV követeléseiből a folyamatban lévő felszámolásokat érintően, valamint a felszámolási fenyegettség hatására 5,5 milliárd forint folyt be, ami a bázisidőszaki bevételhez képest 23 százalékos növekedést mutat. A 2012. évi bevételből 1,6 milli-

árd forint követelésengedményezésből származott. A 2011-ről áthúzódó tételekkel együtt öt csomagban, összesen 19 038 ügyet érintően 494 milliárd forint összegű NAV követelés került engedményezésre az MKK Zrt. részére.

A végelszámolások száma is jelentősen nőtt, 27,5 ezer cég határozta el jogutód nélküli megszüntetését, amely 22 százalékos növekedést jelent a megelőző évhez képest. A növekedés jellemzően az adószám-felfüggesztés tömeges alkalmazásának eredményeként nagy számban elrendelt kényszer végelszámolásokkal függ össze. Az eljárások 68 százaléka kényszer végelszámolás, 12,4 százaléka pedig egyszerűsített végelszámolás volt.

A korábbiaknál nagyobb intenzitással folytak a végelszámolásokkal kapcsolatos záró-vizsgálatok. Az igazgatóságokon 2012-ben 9,6 ezer tevékenység- és végelszámolási záró bevallás ellenőrzést végeztek a revizorok, 4,4 százalékkal többet, mint egy évvel korábban. A befejezett 20,3 ezer végelszámolás 72 százaléka felszámolással folytatódott. A tárgyév végén 36 ezer végelszámolás volt folyamatban 23 százalékkal több, mint egy évvel korábban.

Az év során egyre dinamikusabb ütemben nőtt a 2011. évi CXCVII. törvény által 2012. március 1-jével bevezetett *kényszerőrlési eljárások* száma. Az év végéig 3,9 ezer eljárást tettek közzé a bíróságok, az ügyek 11 milliárd forint adótartozást érintettek.

A bíróságok 102 csődügyet tettek közzé, közel annyit, mint előző évben. Az eljárások száma változatlanul alacsony annak ellenére, hogy a Csőd-törvényt módosító 2011. évi CXCVII. törvénnyel 2012. március 1-jével a *csőd-eljárások* indítását, lefolytatását megkönnyítő új szabályok léptek hatályba. Az eljárások eredményessége kissé javult, a megelőző évről áthúzódó csődtárgyalásokkal együtt az összesen kezelt 165 csődügy közül 37 esetben jött létre egyezség, ugyanakkor 63 eljárás egyezség nélkül szűnt meg.

SZERENCSEJÁTÉK FELÜGYELETI TEVÉKENYSÉG

A szerencsejáték felügyeleti szerv tevékenysége kiterjed többek között a szerencsejátékok hatósági engedélyezésére, a szervezők és a játékokat üzemeltetők hatósági ellenőrzésére, az ehhez kapcsolódó nyilvántartási feladatokra, továbbá a jogsértések szankcionálására. A szerencsejáték felügyeleti szervnek emellett kiemelt szerepe az illegális szerencsejáték tevékenység visszaszorítása, továbbá a pénzmosás elleni küzdelemben való részvétel is.

A NAV a 2012. évben a szerencsejáték felügyeleti tevékenység keretében közel 2600 hatósági engedélyt adott ki szerencsejáték folytatására és szervezésére. Az engedélyk megoszlását a mellékelt táblázat szemlélteti.

SZEF hatósági engedélyezési tevékenysége	2012. évben kiadott engedélyk száma
Sorsolós játékok	12
Fogadásos játékok	5
Kaszinók	53
Kártyatermek	19
Játéktermek	2 154
Pénznyerő automaták	381
Összesen	2 624

A hatósági engedéllyel rendelkező kártyatermek száma az egy évvel korábbihoz képest csökkent, 2012. év végén már csak 24 kártyaterem üzemelt.



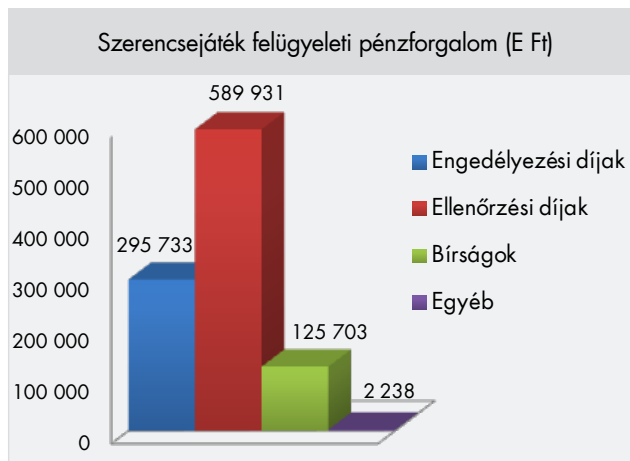
A játéktermekre, pénznyerő automatákra, továbbá játékhelyekre kiadott engedélyk a 2012. október 10-én hatályba lépett, az Szjtv. módosításáról szóló 2012. évi CXLI. törvény (a továbbiakban: Módtv.) rendelkezése értelmében a törvény erejénél fogva érvényüket veszítették. A Módtv. hatályba lépését követően a pénznyerő automata-üzemeltetési tevékenység már csak igen szűk területre, az országban működő három játékkaszinóra korlátozódott. A 2012. évben a Szerencsejáték Felügyelet a hatósági ellenőrzési tevékenysége kapcsán mintegy 17 000 ellenőrzést végzett. Ennek keretében közel 1500 bírságoló döntést hozott, melyben összességében 426 millió forint bírság kiszabására került sor. A hatósági ellenőrzések szerencsejáték típusonkénti megoszlását a mellékelt táblázat mutatja.

SZEF hatósági ellenőrzési tevékenysége	Befejezett ellenőrzések száma	Bírságoló határozatok, döntések száma	Kiszabott bírságok (E Ft)
Sorsolás	368	25	13 600
Fogadás	188	1	500
Ajándéksorsolás	110	69	6 700
Kaszinó	283	0	0
Pénznyerő automaták	15 426	1 357	382 915
Kártyaterem	674	19	22 000
Összesen	17 049	1 471	425 715

A hatósági ellenőrzések száma és az ezekhez kapcsolódó bírság-megállapítás is növekedést mutat az előző évhez képest.

A pénznyerők működtetésének betiltását követően ugrásszerűen megnőtt az internetterminálok előfordulása. A tapasztalatok szerint a kihelyezők ezen berendezésekre nem kérnek szerencsejáték engedélyt, nem fizetnek utánuk játékadót. Az illegális üzemeltetés visszaszorítása érdekében a NAV a terminálokra irányuló ellenőrzések kiterjesztését tűzte ki célul. Az internetes terminálokkal összefüggésben lefolytatott ellenőrzések alapján sor került az engedély nélküli szerencsejáték-szervezők bírságolására. A pénzforgalmat tekintve az

eljárásokhoz kapcsolódóan 1 milliárd forintot meghaladó nettó bevétel keletkezett. Összetételét tekintve 300 millió forint az engedélyezési díjakkól, 600 millió forint az ellenőrzési díjakkól és 100 millió forint pedig bírságokból folyt be.



FELÜLLENŐRZÉS

Ellenőrzéssel lezárt bevallási időszakot érintő, korábbi időszakban lefolytatott ellenőrzés szakszerűségét és törvényességét, az adó-megállapításhoz való jog elévülésének határidején belül – törvényben előírt feltételek fennállása esetén – az adóhatóság ismételen, felüllenőrzés keretében ellenőrizheti. Az év folyamán, az adó- és vám szakterületen, az előző évről áthúzódó vizsgálatokkal együtt összesen 467 *felüllenőrzés* zárult le. A tárgyidőszakban kezelt ügyek száma 620, a folyamatban levő eljárásoké pedig 141 db volt. Az adószakmai területen a befejezett ellenőrzésekből 51 költségvetési kapcsolatok átfogó vizsgálatára, 109 pedig egyes adónemek vizsgálatára irányult, továbbá a felüllenőrzések során 204 kapcsolódó vizsgálat elrendelésére és elvégzésére is sor került. Az átadott jegyzőkönyvek az alapvizsgálatok megállapításait érdemben megváltoztatták, összességében az adózók terhére 2,3 milliárd forint, az adózók javára 746 millió forint adókülönbözet került megállapításra.

KÖZÉRDEKŰ BEJELENTÉSEK ÉS PANASZOK KEZELÉSE

A *közérdekű bejelentések* jellemzője, hogy olyan körülményekre hívják fel a figyelmet, amelyek orvoslása, illetőleg megszüntetése a közösség vagy az egész társadalom érdekét szolgálja. A bejelentések sok esetben javaslatot is megfogalmaznak.

2012. évben a Nemzeti Adó- és Vámhivatalhoz több mint 35 ezer közérdekű bejelentés érkezett, melyből közel 11 ezer e-mailes megkeresés. A bejelentések 45 százaléka névvel ellátott, és 55 százaléka névtelenül érkezett. A NAV-hoz eljuttatott közérdekű bejelentések nagy számából azt látni, hogy az állampolgárokat aggasztja az adózás terén tapasztalható visszaélés, az adóeltitkolás, valamint a feketegazdaság térnyerése. A bejelentések általában olyan tevékenységre hívják fel a figyelmet, amely a társadalmi igazságossággal, az arányos közteherviseléssel, a közterhekhez való arányos hozzájárulással, különösen az adókötelezettségek teljesítésével, a munkaügyi szabálytalanságokkal, a jövedéki előírások megszegésével kapcsolatosak. Az állampolgárokat érzékenyen érintik a társadalom egyes csoportjai között meglévő jövedelmi és vagyoni különbségek, különösen akkor, amikor azt tapasztalják, hogy a magasabb életszínvonalon élők gyakran adózatlan jövedelemből, vagy más illegális úton, jövedelemeltitkolás révén teremtik meg luxuskörülményeiket.

A beérkezett jelzések alapján általánosságban elmondható, hogy a közérdekű bejelentések kivizsgálása kapcsán derül fény olyan jogsértésekre, anomáliákra, amelyek más módon nem kerülnének az adó- és vámhatóság látókörébe.

A 2012. évben vizsgálatra átadott közel 11 ezer közérdekű bejelentésből közel 7000 bejelentés vizsgálata fejeződött be. A ténylegesen lefolytatott vizsgálatok több mint fele volt megalapozatlan, egyharmada megalapozott és 10 százaléka pedig részben alapos, illetve megghiúsult.

Tárgyukat tekintve az előző évekhez hasonlóan domináns helyet foglalnak el a számla- és nyugtaadási

kötelezettség elmulasztásával – kiemelten az internetes kereskedelemmel – kapcsolatos bejelentések, a bejelentés nélküli foglalkoztatásra, továbbá a feltűnő vagyongyarapodásra vonatkozó bejelentések. A vám- és pénzügyőri szakterületen a közérdekű bejelentések gerincét a jövedéki termékek előállításával, tárolásával, értékesítésével, forgalmazásával kapcsolatos jogsértések, valamint az adózás alól elvont termékek birtoklásával kapcsolatos bejelentések adják.

A közérdekű bejelentések alapján elvégzett vizsgálatok abban a tekintetben járulnak hozzá a fekete-gazdaság kifehérítéséhez, hogy az adókötelezettség teljesítése nélkül tevékenységet folytatók számára vizsgatartó erővel bírnak. Az adóelkerülő állampolgárok egyre szélesebb köre számára válik nyilvánvalóvá, hogy nemcsak az adóhatóság kockázatelemzési és kiválasztási rendszere alapján, hanem a velük kapcsolatban tett bejelentések eredményeként is sor kerülhet az ellenőrzés lefolytatására.

A közérdekű bejelentések kapcsán általános elvárás, hogy azon magatartásformák, amelyek a szándékos adó- ill. vámfizetési kötelezettség elkerülésre irányulnak, minden esetben kivizsgálásra kerüljenek, a megállapított jogsértések pedig következetes módon szankcionálásra is kerüljenek.

A *panasz* egy olyan kérelem, amely egyéni jog- vagy érdeksérelem megszüntetésére irányul és elintézése nem tartozik más eljárás hatálya alá.

A Nemzeti Adó- és Vámhivatalhoz tárgyévben több mint 1200 *panaszbeadvány* érkezett. A panaszbeadványok tartalmukat tekintve továbbra is változatos képet mutatnak, melyekben az adó- és vámhatóság szinte valamennyi szakterületét érintik. A megalapozott panaszok aránya – a már kivizsgált panaszbeadványokat tekintve – mintegy 18 százalékra tehető, a részben megalapozott panaszok mintegy 13 százalékban határozhatók meg.

A panaszbeadványok tárgy szerinti megoszlását tekintve az előző évhez képest megnövekedett az adóhatóság ellenőrzési tevékenységét érintő beadványok száma. A panaszok többsége a folyamatban lévő el-

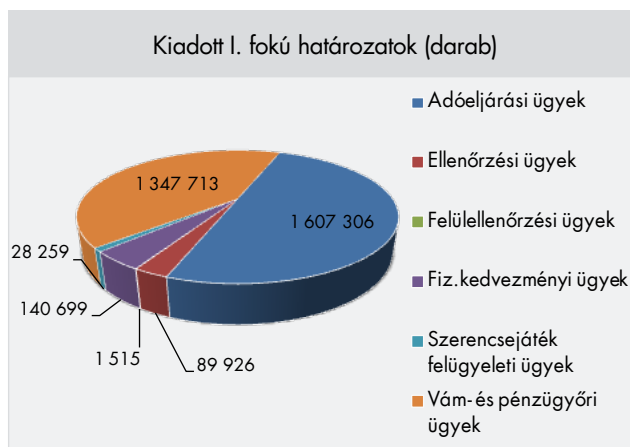
lenőrzésekkel kapcsolatos vélt sérelmeket tartalmazta, mint az ellenőrzési eljárás elhúzódása, az általános forgalmi adó kiutalásának hiánya, illetve egyéb revizori cselekmény, vagy magatartás kifogásolása. Az adóalany-nyilvántartási szakterületet érintő – az adókártya gyártás ismételt szünetelésére visszavezethető – panaszok mellett megjelentek a 2012. évi jogszabályváltozásokhoz kapcsolódóan az adóregisztrációs eljárással kapcsolatos panaszok, melyek többségükben az adóhatóság jogszabályszerűen kialakított gyakorlatát kifogásolták. Változatlanul érkeznek az illeték szakterületet érintő panaszok, az ügyfélszolgálati ügyintézők eljárását sérelmező beadványok, illetve továbbra is jellemzőek a személyi jövedelemadó visszatérítésével, végrehajtási eljárással, egészségügyi szolgáltatási járulékfizetési kötelezettséggel kapcsolatos beadványok. Mindezek mellett megállapítható, hogy az előző években nagy számban jelentkező fizetési könnyítési és mérséklési kérelmekkel kapcsolatos panaszok száma a tárgyévben csökkenő tendenciát mutatott. A vám- és pénzügyőri főigazgatóságokhoz beérkezett panaszbeadványok túlnyomó többsége az utasforgalom ellenőrzésével kapcsolatban érkezett. Ezek többsége a hosszú várakozási idő, a nem megfelelő tájékoztatás, illetve a másodlagos vizsgálat elvégzésének ténye és annak módja ellen került benyújtásra. Ezen túl a panaszbeadványok jellemzően a jövedéki ellenőrzést, a közvetlen vámfelügyelet alá vételt, a vámkezelés elhúzódását, valamint az eljáró pénzügyőrök magatartását sérelmezték.

A panaszügyek vizsgálata eredményeként minden esetben tájékoztatás, szükség esetén pedig intézkedés történt a feltárt hiba orvoslása és a helytelen adó, illetve vámhatósági eljárás megszüntetése érdekében.

ELSŐFOKÚ HATÓSÁGI ELJÁRÁSOK

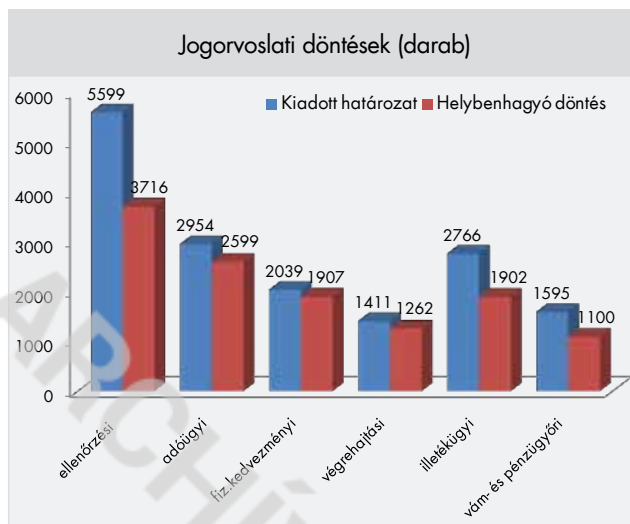
Az adó- és vámhatóság a hatósági tevékenysége keretében 2012. évben 3,2 millió *elsőfokú határozatot* és *végzést* bocsátott ki, amely döntő részben, 88 százalékban első fokon már jogerőre emelkedett. A 2012.

évben kiadott elsőfokú döntések szakterületenkénti megoszlását az alábbi ábra szemlélteti.



JOGORVOSLATI ELJÁRÁSOK

A NAV hatósági tevékenységének minősége a *jogorvoslat*, illetve a *felülvizsgálat* fórumrendszerein keresztül a törvényesség tekintetében kerül megítélésre. Ez az eljáró adóhatóság számára lényegében egyfajta visszacsatolást is jelent a lefolytatott eljárás jogszerűségét illetően.



A másodfokú adóhatóság az adó-, valamint a vám- és pénzügyőri szakterületen a 2012. évben előterjesztett összesen 17 300 jogorvoslati kérelem – fellebbe-

zés és végrehajtási kifogás –, és az áthúzódozó kérelmek alapján hozzávetőleg 16 400 érdemi határozatot hozott. Az elsőfokú hatóság döntései a másodfokú hatóság megítélése szerint 76 százalékban bizonyultak jogszerűnek. Az adózók az előző évhez hasonlóan legnagyobb számban továbbra is az ellenőrzési határozatok ellen éltek a jogorvoslati eljárás lehetőségével.

Az elhúzódozó ellenőrzésekben rejlő jogbizonytalanság kiküszöbölése érdekében az Art. garanciális feltételként rögzíti az ellenőrzési határidőket, és részletesen szabályozza a határidő meghosszabbításának jogszabályi feltételeit. A hatósági szakterület a határidők számítógépes nyilvántartási rendszerén és azok meghosszabbításának engedélyezésén keresztül biztosítja e garanciális szabályok érvényesülését. Az ellenőrzési szakterületen a másodfokú hatóság által 350 esetben került sor az ellenőrzési határidő meghosszabbítására.

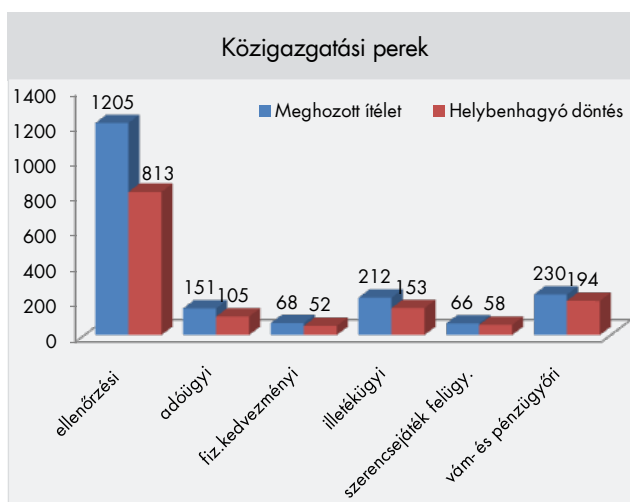
A NAV hatósági szakterülete 2012. évben közel 3 000 esetben bírált el *felügyeleti intézkedés* iránti kérelmet, a döntések 63 százalékában a jogszerűnek ítélt elsőfokú eljárások következtében mellőzte a felügyeleti intézkedést.

KÖZIGAZGATÁSI PEREK

A hatósági szakterület feladata egyebek mellett a másodfokú határozatok felülvizsgálata iránt indított *közigazgatási perekben* a perképviselési tevékenység ellátása. A másodfokú határozatok kiadása során így lényegében azt kell szem előtt tartani, hogy a lefolytatott eljárás, az elvégzett bizonyítási eljárás alkalmas-e a független bíróság előtti megmérettetésre. A másodfokú határozatok felülvizsgálata a bíróságok feladatkörébe tartozik, így a másodfokú hatósági tevékenység – a közigazgatási perek vonatkozásában – az állami adóhatóság egyetlen olyan területe, amelynek munkáját szinte teljes egészében a szervezeten, sőt az államigazgatási szervek körén kívül bírálják el, ítélik meg.

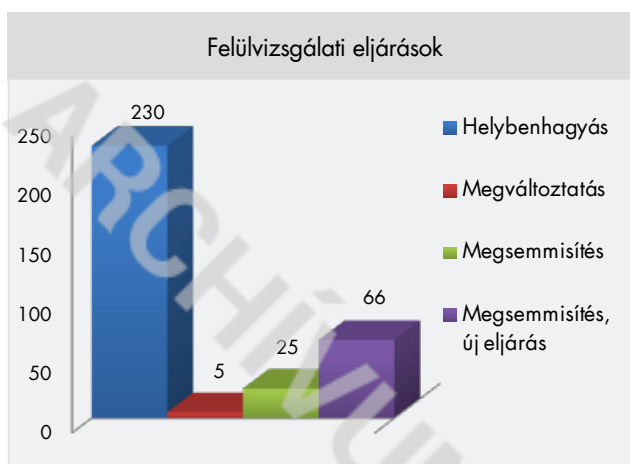
A NAV által kiadott jogerős másodfokú határozatok ellen a tárgydőszakban több mint 2600 új közigaz-

gatási per indult, melynek együttes pertárgyértéke 55 milliárd forint. Az előző évről áthúzódó ügyekkel együtt közel 5100 peres eljárás volt folyamatban. 2012. év végéig a közigazgatási bírósági eljárásban mintegy 1 900 ítéletet született, az alperesi határozataink a közigazgatási bíróság előtt 71 százalékban álltak meg. A bíróság az eljárásokhoz kapcsolódóan a NAV javára 170 millió forint, a terhére pedig 74 millió forint perköltséget ítélt meg.



FELÜLVIZSGÁLATI ELJÁRÁSOK

Az elsőfokú bíróságok jogerős határozatai ellen a Kúrián közel 600 *felülvizsgálati kérelem* került benyújtásra.



A felülvizsgálati bíróság a tárgyidőszakban 328 ítéletet hozott, ennek során 70 százalékban hagyta helyben az elsőfokú bíróság döntését. A Kúria a felülvizsgálati eljárásokhoz kapcsolódóan a NAV javára 37 millió forint, a terhére pedig 6 millió forint perköltséget állapított meg.

ELNÖKI HATÁSKÖRBE TARTOZÓ ELJÁRÁSOK

A NAV elnöke 2011. évben több mint 500 felügyeleti intézkedés iránti kérelmet bírált el. A rendkívüli jogorvoslati kérelmek száma a 2011. évi adatokhoz képest 15 százalékos csökkenést mutat. Megszűnt a felügyeleti intézkedés iránti kérelmek 2007 óta tartó folyamatos emelkedése, amely egyértelműen az ezres nagyságrendben végzett vagyonosodási vizsgálatokra volt visszavezethető.

A beszámolási időszakban hozott érdemi döntések 82 százaléka mellőzte a felügyeleti intézkedést, az ügyek 7 százalékában került sor megváltoztatásra, 11 százalékában pedig megsemmisítő és új eljárásra utasító, illetve részjogerős döntés meghozatalára.

POLGÁRI ÉS EGYÉB PERES ELJÁRÁSOK

Ezen ügyek jellemzően közigazgatási jogkörben okozott kár megtérítésére irányuló, illetve adatvédelmi, személyiségi jogi perek.

A 2011. évi záró adataihoz viszonyítva az időszak során 60 új per indult és 47 eljárás fejeződött be. A korábbi évekhez hasonlóan ebben az évben is érvényesült az a tendencia, hogy a perek közel fele – a NAV pernyertességét jelentő – permegszüntetéssel zárult, illetve a tárgyévben meghozott jogerős ítéletek is a NAV pernyertességével zárultak.

BÜNTETŐJOGI TEVÉKENYSÉG

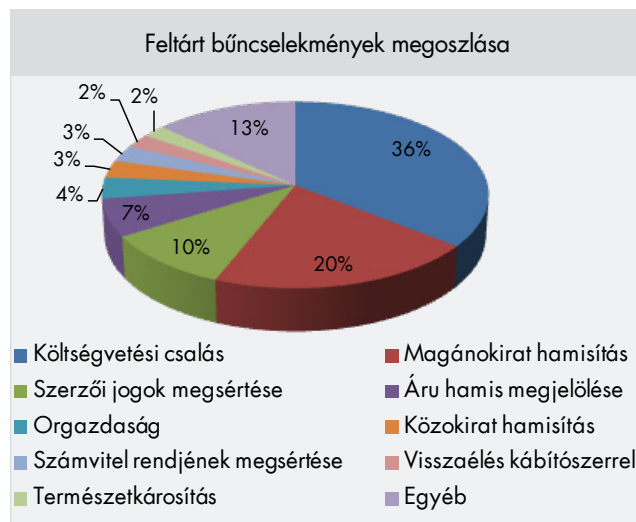
A Büntető Törvénykönyvről szóló 1978. évi IV. törvény 2012. január 1-jétől hatályos módosítása beve-

zette a költségvetési csalás bűncselekmény törvényi tényállását, amelynek következtében módosultak az Art. 40. §-ának rendelkezései is. Ehhez kapcsolódóan szükségessé vált a költségvetési csalással és az annak törvényi tényállásában összevont korábbi bűncselekményekkel okozott adó- és vámbevétel-csökkenés, továbbá vagyoni hátrány megfizetésének és kezelésének rendjét kialakítani. Ennek érdekében a jogi szakterület elkészítette az elkülönített bűnügyi letéti számlára történő megfizetés és annak kezelése rendjéről szóló eljárási rendet.



Az Art. 54. §-a 2012. január 1-jétől kiegészült egy új bekezdéssel, amely szerint az állami adó- és vámhatóság a Nemzeti Adó- és Vámhivatal nyomozó hatóságát tájékoztatja az adótitokról a bűncselekmények megelőzése, az adott bűncselekmény felderítése és nyomozása során a bűnüldözési feladatok teljesítése érdekében, valamint a büntető eljárás megindítása vagy lefolytatása céljából. A *bűnfelderítési tevékenység* hatékonyságának fokozása érdekében az adóztatási szakterület több esetben élt az Art. 54. § (8) bekezdése szerinti tájékoztatás lehetőségével. Ezen ügyekben – mivel a büntetőeljárás már a jelzés nyomán megindult – indokolatlan lett volna utóbb megtenni a büntető feljelentést. Mindezen körülmények okán a tárgyidőszakban az adóztatási szakterület által tett büntető feljelentések, illetve az azokban megjelölt bűncselekmények száma, valamint a feljelentések tárgyát képező elkövetési érték némiképp csökkent.

A 2012. év során 2800 *bűncselekmény gyanúját* tárta fel az adóhatóság, amely 17 százalékkal alacsonyabb, mint a 2011. évben feltárt 3400 bűncselekmény esetszám. A megtett feljelentések száma az előző évhez képest 14 százalékkal csökkent, 2011. évben 2000 feljelentést tett az adóhatóság, 2012. évben ennek száma 1700 volt. A feljelentések tárgyát képező bűncselekmények elkövetési értéke – 52 milliárd forint – 7 százalékkal alacsonyabb, mint a 2011. évben feltárt elkövetési érték.

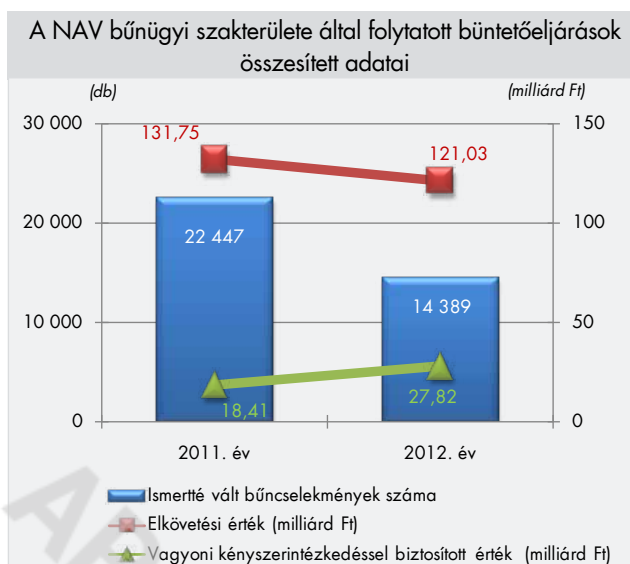


BŰNÜGYI SZAKÁG

A Bűnügyi Főigazgatóság végzi a büntetőeljárásról szóló 1998. évi XIX. törvény által a NAV hatáskörébe utalt bűncselekmények megelőzését, felderítését és nyomozását, valamint a pénzmosás és a terrorizmus finanszírozása megelőzéséről és megakadályozásáról szóló 2007. évi CXXXVI. törvény rendelkezései betartásával kapcsolatos, hatáskörébe utalt feladatok ellátását. A Főigazgatóság a NAV önállóan működő és gazdálkodó központi szerve, feladatait közép- és alsófokú szerveivel együtt látja el. A nyomozó hatóság szervezeti struktúrája, továbbá bűnüldözési, bűnmegelőzési feladatainak ellátása – a tevékenységéből fakadó eltérő jelleg, valamint feladatellátás során alkalmazható eszközök specialitása miatt – lényegesen

elkülönül mind az adószakmai, mind a vámszakmai tevékenységtől. Ez az elkülönülés – elnökhelyettesi felügyelet alatt – magas szakmai színvonalú önállóságot biztosít a főigazgatóságnak és az igazgatóságoknak, melyek a pénzügyi és egyéb más bűncselekményeket hatékonyan és eredményesen felderítő bűnügyi szervezetrendszer alkotnak.

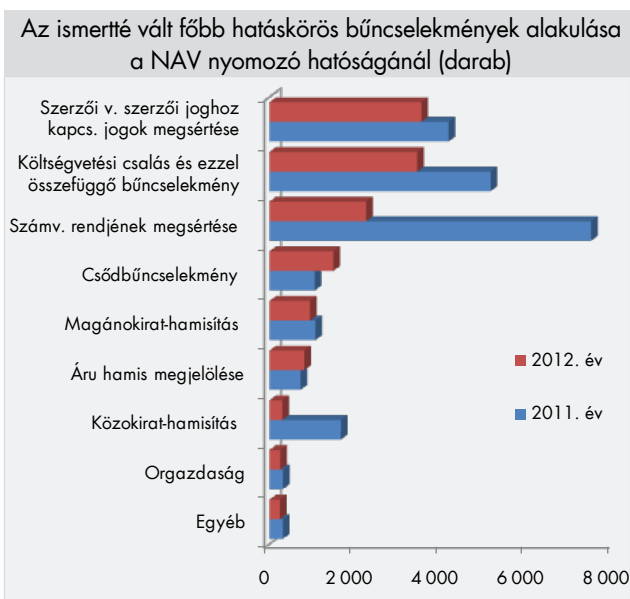
A NAV nyomozó hatósága előtt a 2012-ben összesen 14 389 *bűncselekmény* vált ismertté, ebből a hatáskörös bűncselekmények száma 13 243, ami a 2011. év azonos időszakához képest mintegy 40 százalékkal kevesebb. A visszaesés oka egyrészt a Btk. 289. § (1)–(3) bekezdéseiben meghatározott számvitel rendjének megsértése bűncselekmények 2012. január 1-vel történő dekriminalizálása, másrészt a szerzői vagy szerzői joghoz kapcsolódó jogok megsértése bűncselekmény esetszámának nagymértékű csökkenése. (Míg az előbbi a 2011. évi esetszám harmadára, addig az utóbbi a kétharmadára esett vissza.)



A felírt, hatáskörös bűncselekmények harmadik legnagyobb esetszámú tétele, a költségvetési csalás körébe tartozó jogsértések száma szintén csökkent. A fent említett három jogsértés tette ki a hatáskörös bűncselekmények kétharmadát.

Az összes bűncselekmény elkövetési értéke több mint 121 milliárd forintot tett ki, melyből 113,4 milliárd

Ft tartozik a NAV hatáskörébe utalt bűncselekményekhez. Ennek 83,7 százaléka a költségvetési csalás körébe tartozó bűncselekményhez köthető. A folyamatban lévő büntetőeljárásokkal összefüggésben a vagyoni kényszerintézkedéssel biztosított érték (lefoglalás, biztosítási intézkedés és önkéntes megtérítés együttesen) 2011-hez képest másfélszeresére, azaz 27,8 milliárd forintra emelkedett, ami 23 százalékos kármegtérülést jelent. A dohánytermékekre elkövetett bűncselekmények száma 2011-hez képest 15 százalékkal, 582-re csökkent. A lefoglalt 60 millió szál dohánytermék értéke meghaladta a 2 milliárd forintot.



A NAV nyomozó hatósága 2012-ben összesen 6044 *nyomozást* rendelt el. A nyomozás elrendelések mellett összesen 2840 esetben került sor a feljelentés elutasítására, illetve áttételére. A büntetőeljárások csaknem harmadát a Közép-magyarországi Regionális Bűnügyi Igazgatóság indította. A bűnügyi szakág összesen 7686 ügyet fejezett be érdemben – vádemelési javaslattal vagy megszüntetéssel –, melyből a váderedményességi arány 34,6 százalék volt. Megjegyzendő, hogy az év eleji jogszabályváltozás hatására 2012-ben 4581 esetben került sor a nyomozás megszüntetésére, illetve a feljelentés elutasítására.

A Bűnügyi Főigazgatóság és az irányítása alatt álló szervek a vizsgált időszakban, bűnmegelőzési célból 1559 esetben – a darabszám 2011-hez képest majdnem megduplázódott – továbbítottak információkat szignalizáció formájában, leggyakrabban az adó, illetve a vám- és pénzügyőri szakág szerveinek. A szignalizációval érintett összeg 19,4 milliárd forintot tett ki.



2012-ben a bűnügyi szakágon 330 *titkos információgyűjtés* indult, és 297, korábban indított eljárás fejeződött be. A befejezett eljárások nyomán összesen 465 elkövetővel szemben 161 büntetőeljárás indult, melyek regisztrált elkövetési értéke megközelítette a 31 milliárd Ft-ot, a lefoglalt érték pedig a 7 milliárd forintot.

A bűnügyi szakághoz tartozó Pénzmosás Elleni Információs Iroda 2012-ben összesen 8304 bejelentést, megkeresést fogadott különféle szolgáltatóktól, felügyeletet ellátó szervektől, külföldi pénzügyi információs egységektől. Az említett időszakban az iroda 883 esetben küldött megkeresést, tájékoztatást, információt belföldi és külföldi szervek részére.

Felügyeleti tevékenységi jogkörében eljárva 236 ellenőrzést folytatott le, és különféle jogcímenen több mint 3 millió forint bírságot szabott ki.

SZERVEZETTEL ÖSSZEFÜGGŐ TEVÉKENYSÉGEK

IRÁNYÍTÁS-SZABÁLYOZÓK

A 2011. január 1-jén a Nemzeti Adó- és Vámhivatal (NAV) létrehozásával kezdődő, s a korábbi jogelőd szervezetek integrációját megindító folyamatok a stratégiai célkitűzésekkel szoros összhangban a 2012. évben is töretlenül zajlottak.

A szervezet szabályozott működésének biztosítása érdekében az év során a jogszabályi változások következtében folyamatosan aktualizálásra és kiadásra kerültek a szervezeti irányítás eszközei (eljárási rendek, parancsok, utasítások, körlevelek stb. kiadásának rendjét), továbbá elkészült az irányító és jogalkalmazást segítő eszközök kiadásának rendjéről szóló szabályzat.

Az év során kiadmányozásra került a Nemzeti Adó- és Vámhivatal Foglalkoztatási Szabályzata, melyben a teljes személyi állományra vonatkozóan meghatározásra kerültek a jogviszony létesítéssel, megszüntetéssel, díjazással és költségtérítésekkel valamint a szociális juttatásokkal és elismerésekkel kapcsolatos egységes részletszabályok.

A NAV törvény, valamint a Nemzeti Adó- és Vámhivatal szervezetéről és egyes szervek kijelöléséről szóló 273/2010 (XII.9.) Kormányrendelet év során hatályba lépő módosításai szükségessé tették a NAV Szervezeti és Működési Szabályzat, a NAV Alapító Okirata, a NAV Központi Hivatal Ügyrendje, valamint az alsó- és középfokú szervek ügyrendjei módosítását.

A 2012-es évben folyamatosan zajlott a NAV stratégiai menedzsment keretrendszerének kialakítása. A 2011. évben megkezdett tervezést alapvetően befo-

lyásolták a kormányzati stratégiai irányítási rendszer létrehozására irányuló kormányzati elképzelések/tervek, melyek az egységes elvek, szabályok mentén, egységes tervdokumentum formájában történő tervezést határozták meg. A 2012. március 31-én hatályba lépett kormányzati stratégiai irányításról szóló 38/2012. (III. 12.) Korm. rendeletben foglalt elvárásoknak megfelelően a stratégiai menedzsment egyik kiemelt kötelezettsége a NAV intézményi munkatervének, és ebben a stratégiai irányok megvalósítását biztosító feladatoknak az előkészítése és miniszteri elfogadásra történő előterjesztése. A rendelet előírásainak maradéktalan és eredményes teljesítése érdekében összeállításra került a NAV stratégia irányainak elérését, illetve a 2013. évre vonatkozó intézményi munkaterv összeállítását szolgáló stratégiai célrendszer.

A NAV induló évében megszerzett tapasztalatok alapján kialakításra került egy új alapelveken nyugvó teljesítmény-menedzsment rendszer, amelyben elválik egymástól a szervezeti teljesítménymérési rendszer (SZTEM) és az értékelési és ösztönzési rendszer (SZTÖR). A SZTEM a Hivatal szinte valamennyi tevékenységének folyamatos nyomon követését, monitorozását biztosítja, elősegítve ezzel a szükséges vezetői beavatkozások lehetőségét. Az új teljesítmény-menedzsment koncepció megvalósítása során, alkalmazható és megbízható teljesítménymutatók megalkotása történt meg annak érdekében, hogy az időszerű és kiegyensúlyozott áttekintést nyújtson a szervezet teljesítményéről a feladatok és folyamatok ellátásával kapcsolatban. A SZTEM-ben szereplő teljesítménymutatók a lehető legerősebben kötik össze a

szervezet tevékenységeit a NAV küldetésével, kiemelten kezelve a bevételi elvárások teljesülését. A rendszerben a teljesítményt mérő mutatók nyomon követése négy nézőpontban – bevételek, szolgáltató tevékenység, hatósági tevékenység, szervezeti irányítás és működtetés – történik. Az ösztönzés alapját a SZTEM rendszerben szereplő bevételi teljesítménymutatók képezik, amelyek egyértelműen mutatják a szervezet teljesítményét, mivel azok közvetlenül a szervezet hosszú távú céljaihoz kötődnek, teljes rálátást biztosítanak a szervezet teljesítményére, és egy mérőszámba sűrítik a szervezet stratégiai és operatív sikereit.

A mutatók és az elért eredmények folyamatos nyomon követését pedig a NAV szervezeti tevékenységének átfogó vezetői információt integráltan kezelő és megjelenítő új informatikai alkalmazás, a NAV Vezetői és Információs Rendszere (NAVIR) biztosítja.

A NAV jogszabályi rendelkezések alapján, továbbá feladatainak eredményes végrehajtása érdekében, az azokból eredő jogokat és kötelezettségeket *együttműködési megállapodások* formájában rögzíti. 2012-ben – a korábbi, 2011-ben aláírt 45 megállapodáson túl – 33 db új megállapodás került megkötésre.

KOORDINÁCIÓS TEVÉKENYSÉG

A jogi szakterület koordinációs tevékenysége kiterjed a minisztériumi tárcáktól érkező törvényjavaslatok, rendelettervezetek szakmai véleményezésére, továbbá más jellegű kodifikációs feladatok ellátására.

2012. évben a jogi szakterület közel 500 alkalommal véleményezett különböző jogszabálytervezeteket, illetve adott tájékoztatást az egyes minisztériumoktól, illetve más hatóságoktól érkezett állásfoglalás kérésekre. A jogi szakterületnek 2012-ben meghatározó feladata volt az adózás rendjéről szóló 2003. évi XCII. törvény (Art.), illetve az ehhez kapcsolódó egyéb jogszabályok módosítására vonatkozó javaslatok kidolgozása és széleskörű egyeztetése, továbbá a környezetvédelmi termékadjó, a népegészségügyi termékadó, illetve az energiaadó integrációjára vonatkozó javaslatok

áttekintése, véleményezése, illetve az ehhez szükséges jogszabály-módosítások előkészítése. Ezen túlmenően a jogi szakterület az év során több alkalommal véleményezett törvénymódosítási tervezeteket, továbbá számos új rendelettervezetet, valamint hatályban lévő rendelet módosítás tervezetét véleményezte.

A jogi szakterület a 2012. évben javaslatokat fogalmazott meg – többek között – a Nemzeti Adó- és Vámhivatalnál megvalósítható közmunkaprogramot érintően, a nemzetgazdasági bevételek növelését célzóan, az Európai Unió tagállamaival folytatott bűnügyi együttműködés hatékonyságának javítására, a vám-együttműködési megállapodások harmadik állammal való megköthetősége, valamint a kettős adóztatás elkerülése érdekében kötött nemzetközi egyezmények stratégiai felülvizsgálata vonatkozásában.

A főosztály észrevételeket tett a fémkereskedelemről szóló előterjesztés tervezetére, adó- és egyéb közterhekkel kapcsolatos nemzetközi közigazgatási együttműködésre, a tiszta növényi olaj saját gazdaságban történő adómentes felhasználására, a légi cathering tevékenységre, az Európai Unió területén lefoglalt készpénzre vonatkozó szabályozás tervezett módosítására, valamint a Fiscalis 2012 Program Akciótervére, illetve az IOTA 2014. évi munkatervére.

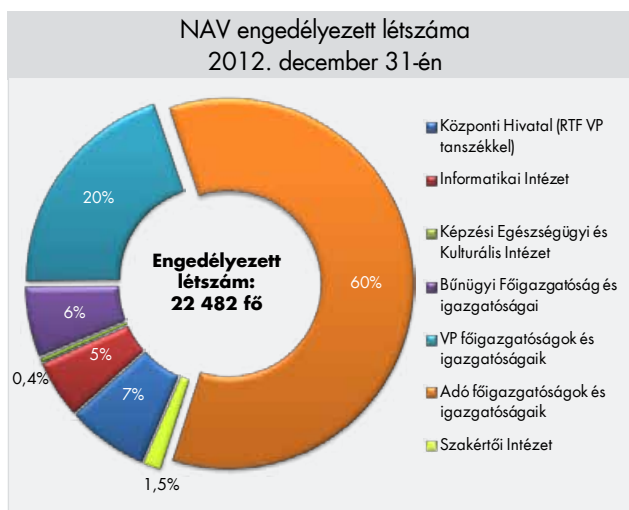
A kiemelt tevékenységek között meg kell említeni a szakfőosztály részvételét az ORFK által szervezett szabálysértési mentorképzésen, valamint az E-Banktitok projektben, a civil szervezetek egyablakos bejelentkezésével kapcsolatos informatikai rendszer kiépítésében, az adó- és vám folyószámlák integrációjára irányuló munkacsoport, valamint a Magyar Egyszerűsítési Program keretében a vállalkozások adóadminisztrációs terheinek csökkentését célzó különböző munkacsoportok tevékenységében.

HUMÁNPOLITIKA – LÉTSZÁMHELYZET

Egy szervezet sikeres működésének legfontosabb tényezője az emberi erőforrás, amelynek szerepe napjainkra jelentősen felértékelődött. Ma már nemcsak a

vállalati szféra jellemzője, hanem a közsféra sikeres működéséhez is elengedhetetlen, hogy a megfelelő minőségű és összetételű szakembergárda a megfelelő mennyiségben a megfelelő helyen és időben rendelkezésre álljon a szervezeti célok elérésére érdekében.

A NAV esetében, – hasonlóan más közigazgatási szervhez – olyan sajátos jellemzőkkel találkozunk, amelyek az üzleti szférában nem fordulnak elő. Ilyen például az „engedélyezett létszám” fogalma is, mely a közsféra egyik sajátossága közé sorolható.



A 2011. január 1-én 23 060 fővel megalakult NAV engedélyezett létszáma a Hivatal első évében nem változott számottevően, 2012. év elején mindössze egy státusszal kevesebb, 23 059 fő állt rendelkezésre a kormányzati elvárások teljesítésére és a hivatali célok megvalósítására. A kormányzati létszámcsökkentésről szóló 1004/2012. (I. 11.) Kormányhatározat következtében azonban 577 fővel csökkent, így 22 482 főre változott a NAV engedélyezett létszáma.

A közszolgálati tisztviselőkről szóló 2011. évi CXCV. törvény 2012. március 1-jei hatályba lépésével összefüggésben a kormánytisztviselők jogviszonya a törvény erejénél fogva kormányzati szolgálati jogviszonyra alakult át. A jogviszony átalakulásról minden érintett alkalmazott részére „Értesítő” okirat került átadásra.

Mint a közigazgatás egyik legnagyobb létszámával rendelkező és gazdálkodó szervezetnek, kiemel-

kedően fontos, hogy a munkatársak foglalkoztatási jogviszonyaival kapcsolatos adatok folyamatosan naprakészek, és egységesen kezelhetőek legyenek. Ennek érdekében 2011. év végén megkezdődött az új humánpolitikai rendszer, a NAV ER fejlesztése. A cél egy olyan integrált humán erőforrás-gazdálkodási rendszer létrehozása és működtetése, amely hosszú távon, korszerű és hatékony módon biztosítja a szervezetnél dolgozó munkaerő foglalkoztatásával kapcsolatos munkaügyi feladatok ellátását. 2012 év végére a fejlesztési feladatok nagy része lezárult, és megkezdődött a rendszer tesztelése.

Az év során kidolgozásra és bevezetésre került az új *Foglalkoztatási Szabályzat*. A teljes személyi állományra vonatkozó foglalkoztatással kapcsolatos belső szabályzatban meghatározásra kerültek a jogviszony létesítéssel, megszüntetéssel, díjazással és költségterítésekkel, a szociális juttatásokkal és elismerésekkel kapcsolatos egységes részletszabályok, a szakmai képzésekre, tanulmányi szerződésekre, munka és pihenőidőre, összeférhetetlenségre valamint a vagyonyvitelre vonatkozó előírások is.

A humánpolitikai szakterület az év folyamán közreműködött több ünnepség megszervezésében és lebonyolításában is. 2012-ben kiemelkedő szakmai tevékenységének, munkájának elismeréseként 1788 fő kormánytisztviselő és 399 fő pénzügyőr részesült valamilyen kitüntetésben, elismerésben. Fentiekén túl a főigazgatók és az igazgatók az állományukba tartozó vám- és pénzügyőri szakterületi dolgozókat dicséretben részesítették.

2012. október 23-án alkalmából kerültek átadásra az „Év Adóellenőre”, „Év Pénzügyőre”, „Év Adóügyi munkatársa”, „Év Végrehajtója”, „Év Pénzügyi nyomozója”, „Év Informatikusa”, „Év Oktatója” elismerések.

A hivatásos állomány tekintetében humánigazgatási feladatok irányítását Pénzügyőrök Humánigazgatási Főosztálya látja el. A szakirányú felsőfokú állami iskolai végzettség megszerzése érdekében – figyelemmel a NAV szolgálati érdekeire is – a főosztály 2012-ben összesen 73 pénzügyőrrel kötött tanulmányi szerződést,

valamint további 66 pénzügyőr esetében a már meglévő tanulmányi szerződés módosítására került sor. Az év során 24 pénzügyőr tanulmányi szerződése került felbontásra, mivel nem teljesítették a szerződésben foglalt kötelezettségeiket.

A Magyar Köztisztviselők Kar (MKK) Országos Közgyűlési tagjainak megválasztására a NAV minden választókerületben képviseltette magát, és 80 jelöltet állított. Országosan 24 fő került a testületbe a NAV képviselőjében, ebből 2 főt vezetőségi tagnak is megválasztottak.

KÉPZÉSI, EGÉSZSÉGÜGYI ÉS KULTURÁLIS INTÉZET (KEKI)

A NAV szervezetével szemben támasztott egyre növekvő szakmai és társadalmi igények, valamint kormányzati elvárások szükségessé teszik a hivatalban dolgozó szakemberek tudásszintjének tervszerű, rendszeres hatékony és fejlesztését. A KEKI rendeltetése hogy az apparátus dolgozói számára hatékonyan segítse elő a munkavégzésükhöz szükséges általános és speciális ismeretek megszerzését, gondoskodjon folyamatos továbbképzésükről, készségeik fejlesztéséről.

A Képzési, Egészségügyi és Kulturális Intézet a 2012. évi képzési terv végrehajtásának feladatait, valamint a képzési rendszer elemeinek fejlesztését, bővítését az „egységesség”, az integráció jegyében végezte. Az Intézet kiemelt célja volt, hogy a képzési szolgáltatásokat a NAV egésze számára egységes szempontok szerint tegye elérhetővé. A tervben szereplő képzéseken túl, év közben rendkívül nagy számú új képzési igény is jelentkezett, mely magas szakmai színvonalú munkát és együttműködést igényelt a szakterület részéről. Az átfogó és folyamatos jogszabályváltozások, az ebből fakadó szervezeti változások, az integrációval járó feladatátadás, a szervezeti kultúra változása a képzési programok folyamatos vizsgálatát követeli meg. Az Intézet a közel 110 meglévő képzési program fejlesztésén túl, számos új program kidolgo-

zásával végezte a szervezeti igények nyomán követését, tantestületi értekezletek, szakmai fórumok aktív közreműködésével.

A KEKI által szervezett képzéseken az elmúlt évben mindösszesen 10 459 fő vett részt, ezen belül az Adóügyi Iskola szervezésében 8550 fő, a Pénzügyőri Iskola által szervezett pénzügyőri tanfolyamokon 1909 fő, és ÁBPE képzésben pedig 3299 fő részesült képzésben.

Az Intézet képzési programkínálata jelentősen bővült, az újdonságok között szerepelt a számviteli alap- és továbbképzés, a forgalmi érték megállapításával kapcsolatos alap- és továbbképzés, az áfa-adóellenőrök szakmai vizsgáját aktualizáló tanfolyam, a hivatali vesztegetés megelőzését szolgáló képzés, a sajtó és kommunikációs szakemberek kétlépcsős továbbképzése, az ellenőrzés hatékonyságát segítő informatikai adatgyűjtéssel kapcsolatos képzés. A képzési programok az érintett szakterületekkel egyeztetve kerültek továbbfejlesztésre, tükrözve a szolgáltató hivatal elvárásait és küldetését.

A pénzügyőri alapoó tanfolyami képzésre épülő, pénzügyőri szakosító tanfolyamok első ízben 2012. évben kerültek beindításra vám, jövedéki és bűnügy szakon. A tanfolyamok vám és jövedéki szakon 8 hetes folyamatos képzésként, míg bűnügy szakon – a bűnügyi szakterület vezetése által megfogalmazott igényeket figyelembe véve – négyszer 2 hetes blokkokban valósultak meg. Testreszabott képzési programok keretében került sor a vám, pénzügyőri, és bűnügyi terület munkatársai részére az adószakmai ismeretek (pl.: számvitel, adóellenőrzés, áfa) átadására.

A 2011. év során megújított pénzügyőri alapképzések közül a pénzügyőri előképző tanfolyam az előző év tapasztalatára építve átalakításra került, a korábbi 1 hetes elektronikus tananyagból történő önálló felkészülési időszak 3 hétre növekedett, melyet 3 hetes gyakorlati jelenléti képzés egészít ki. 2012-ben további fejlesztést jelentett az Egységes Folyószámla Kezelő és Vezérlő rendszer ismeretének beépítése az alapkép-

zések tematikájába a pénzügyőri szakosító tanfolyam, illetve jövedéki szakán.

A 2012-es évben kidolgozásra került 10 angol szaknyelvi program közül pilot rendszerben a „Telefonon és e-mail-en való kapcsolattartás” és az „Adók, adóügyi tevékenységek” c. képzések kerültek megrendezésre. A képzések során szerzett tapasztalatok figyelembevételével 2013-as képzési évben már intenzív és fél intenzív formában kerülnek bevezetésre a szaknyelvi programok.

A környezetvédelmi termékdíjat, népegészségügyi termékadót és az energiaadót érintő szakrendszeri integrációhoz kapcsolódó, az adóügyi és bevallási, a tájékoztatási és ellenőrzési szakterületet érintő munkatársak felkészítése érdekében, a szakterületekkel szoros együttműködésben kerültek kidolgozásra a kapcsolódó képzések programjai.

2012-ben is folytatódtak a 2011-ben megkezdett vezetői csapatépítő és középvezetői tréningek. A tréningek eredményessége a vezetői attitűd és az együttműködési készség javulásán mérhető le. Sikeres volt a trénernek belső know-how alapján történő felkészítése, mely nem csak a fent vázolt képzésekre adott municiót a trénergárdának, hanem eszközt nyújtott a munkatársi szintű csapatépítésekhez is. A trénernek szakmai felkészítésének új eleme a belső erőforrásokat mozgósító ún. szupervíziós tapasztalatsere. Ezeken a találkozásokon lehetőség van a tréningek színvonalát meghatározó tréneri munka költségkímélő módon történő fejlesztésére.

Az KEKI által 2011-ben megkezdett rugalmas, munkaidő-kímélő elektronikus távoktatás képzési rendszer bevezetése és fejlesztése a 2012. évben is folytatódott. Számos kontakt-képzéshez kapcsolódó előzetes tudásszint felmérés, képzésértékelés és vizsgáztatás is elektronikus módon történik. Bárki által elérhetővé vált a Lotus Notes 6.5, illetve a Microsoft Exchange szerverrel együttműködő Outlook 2010 csoportmunkát és levelezést támogató program alapjait bemutató, valamint a

REV rendszer alapvető működését bemutató e-tananyag is. A Kormánytisztviselők hivatali alapismeretei képzéshez kapcsolódó Informatikai Biztonsági Szabályzatot ismertető elektronikus oktatóanyag kiegészítésre került, illetve kifejlesztésre került az Adatvédelmi ismereteket tartalmazó tananyag. Az év végén megkezdődött a FIR rendszer használatát ismertető elektronikus oktatóanyag kialakítása is.

Az Intézet folytatta a NAV jogelőd szervei által kötött képzési tárgyú együttműködési megállapodások megújítására vonatkozó tárgyalásokat, melynek keretében a Károly Róbert Főiskolával, a Budapesti Gazdasági Főiskolával, a Wekerle Sándor Üzleti Főiskolával és a Nyugat-magyarországi Egyetem Közgazdaságtudományi Karával együttműködési megállapodás aláírására került sor.

Az Intézet koordinálásával a Nemzeti Adó- és Vámhivatal a 2012-es évben is lehetőséget teremtett a közép- és felsőfokú oktatási intézmények hallgatói számára, hogy a NAV-nál teljesítsék szakmai gyakorlatukat. A KEKI eseti együttműködési megállapodások keretében 136 fő, intézményi szintű megállapodás keretein belül 81 hallgató esetében vett részt a szakdolgozat készítés szervezésével, lebonyolításával kapcsolatos feladatok ellátásában.

A KEKI szervezet egészét átfogó humán erőforrás-fejlesztési tevékenységébe a képzési, továbbképzési feladatok mellett *szociális, egészség megőrzési, és rekreációs feladatok* is tartoznak. 2012-ben az Intézet által szervezett külföldi csereüdülések és belföldi üdülések egyaránt népszerűek voltak a munkatársak körében. A NAV dolgozók és közvetlen hozzátartozóik Németországban, Franciaországban, Csehországban és Szlovákiában összesen 250 fő 1554 éjszakát töltöttek el. A belföldi önellátós üdülkében 2012-ben összesen 6342 fő 20 534 vendégéjszakát vett igénybe, míg a teljes körű étkezési lehetőséget nyújtó, egész évben nyitva tartó hévízi NAV Gyógyház 3838 főt fogadott, akik 13 457 vendégéjszakát töltöttek el az üdülkében.

A KEKI az apparátus egészére kiterjedő, a dolgozó és a szervezet érdekeit egyaránt szolgáló egészségmeg-

előző, egészségmegőrző tevékenységet is folytat. A hivatásos állomány egészségi, pszichikai és fizikai alkalmasságának vizsgálatát, valamint a kormánytisztviselői, kormányzati ügykezelői és munkavállalói állományba tartozók, illetve oda felvételre jelentkezők munkaköri, szakmai, illetve személyi higiénés alkalmassági vizsgálatát rendszeresen elvégzik. Ilyen jellegű vizsgálatokat 2012-ben közel 5000 főnél hajtottak végre.

INFORMATIKA

A NAV informatikai szakterülete – melynek alappilléret a külön szervezeti egység keretében működő Informatikai Intézet (INIT) képezi – meghatározó szerepet tölt be a Hivatal működésének valamennyi területén. A napi feladatellátástól kezdve az adatszolgáltatási feladatokon keresztül az ügyfelek részére nyújtott szolgáltatásig minden területen vitathatatlanul a tevékenység alapjául szolgál. Az év során továbbra is kiemelt feladatként szerepelt a jogelőd szervezetek (APEH és VP) informatikai rendszereinek további egységesítése, illetve fejlesztések révén a folyamatosan változó jogszabályi környezethez való alkalmazkodás, valamint az ügyfelekkel és társhatóságokkal való kapcsolattartás minőségének javítása illetve kiterjesztése.

A NAV-nál kezelt adatvagyon működtetésének és fejlesztésének elősegítésére az informatikai szakterület komplex adatvagyon-gazdálkodási stratégiai koncepcióval rendelkezik. E koncepció segítségével a szervezet az alapfeladatait, társszervekkel folytatott együttműködését, ügyfélkapcsolatait, szolgáltatásának kialakítását korszerű információtechnológiai megoldások alkalmazásával tudja végrehajtani. Korunk követelményeinek egy szervezet – így a NAV is – csak folyamatos informatikai fejlesztések mellett tud megfelelni. Komoly erőpróba a szakterület munkatársai számára a Hivatal folyamatos működését biztosító, akár a rutinfeladatokból, akár a törvényi változásokból, illetve szakterületi igényekből adódó informatikai feladatok elvégzése mellett a korábban lezajlott szervezeti integráció foko-

zatos, a szervezetnél használt valamennyi informatikai rendszerre való kiterjesztése.

Az integrációs folyamat folytatásaként az év során kialakításra és bevezetésre került az *Egységes Adóalany- és Ügyfélnyilvántartás (AÜT)* projekt keretében egy olyan integrált nyilvántartás, mely egységesen tartalmazza a jogelőd szervezetek ügyfeleit, megteremtve az alapot a további rendszerek egységesítésére. Ezzel összefüggésben a szolgáltatásfelületei rendszerben az integráció miatt szükségessé vált strukturális módosítások befejeződtek, megalapozva a vámszakmai oldalról is érkező informatikai szolgáltatási igények és probléma bejelentések fogadását az Informatikai Szolgáltatások Jegyzékébe (ISZJ), valamint a bejelentések egységes kezelését a HP ServiceDesk szolgáltatásfelületei rendszerben. Biztosításra került a vámhatóság munkatársaival közösen, illetve a vámhatóság munkatársai által önállóan végzett ellenőrzések nyilvántartása és feldolgozhatósága a Revíziós Rendszerben (REV). 2013. január 1-jétől bevezetésre került a két jogelőd szervezet folyószámla rendszereiben tárolt adatokra épülő közös lekérdező alkalmazás, a *Folyószámla Információs Rendszer (FIR)*, melynek célja a két külön környezetben működő folyószámla kezelő alkalmazásban tárolt információk egységesen történő megjelenítése. Szintén az integráció jegyében fontos feladatként merült fel a jogelődöknél korábban használt két iratkezelő rendszer (DOKU, MonDoc) egy, az elődök minden lényeges funkciójával rendelkező rendszerbe egyesítése. Ennek érdekében sikeres fejlesztés valósult meg a példánykezelés, az e-tartalom kezelés, a képernyők és mezőelnevezések egységesítése, az optimalizálási és helyfelszabadító eljárások valamint a selejtezés tekintetében (országosan több mint 46 millió ügyirat selejtezése történt meg), felkészítve a DOKU rendszert a vámszakmai terület igényeinek kiszolgálására is.

A társhatóságokkal való szorosabb együttműködés keretében az ONYF-től, majd módosítás után a Nemzeti Rehabilitációs és Szociális Hivataltól érkező

kártyagyártási igényeket és kártyagyártást magában foglaló rehabilitációs kártyanyilvántartás sikeresen bevezetésre került. Megvalósult az *Adóalany Centrikus Adatszolgáltatási Modell (ACM)* átvétele, napi működésének NAV adattárházába integrálása, ide értve az adatszolgáltatások külső államigazgatási szervek (ONYF, OEP, NMH) felé történő teljesítését.

Az év folyamán törvényi előírások alapján bevezetésre került a cégbírósági egyablakos rendszerhez kapcsolódó regisztrációs eljárás, emellett a NAV részéről kifejlesztésre került az úgynevezett „civil egyablak” is, azonban a bevezetésére –külső okokból– csak később kerülhet sor. Elkészült az elhunytak adó megállapításával kapcsolatos, kiemelt feladatként kezelt fejlesztés is.

Megvalósult az import egyszerűsített vámeljárásokhoz kapcsolódó értesítések beküldésére, fogadására, illetve feldolgozására vonatkozó informatikai fejlesztés (EBEJ), amelyről mind az ügyféli mind a vámhatósági oldal egyaránt úgy vélekedett, hogy az beváltotta a hozzá fűzött reményeket.

A jogszabályi változások követése az informatika munkájának több területén is megjelent. A Nemzeti Adóztatás és Termékforgalmazás Informatikai Rendszere (NATIR) tekintetében az adótvény változása indukálta, az adójegyek felhasználásának napi bejelentésére vonatkozó fejlesztés és a nyomtatvány átalakítása megvalósult. Augusztusban megkezdődött a törvényi változások hatására megújuló adóigazolvány kibocsátása. Az új adóigazolványt külső vállalkozás állítja elő, az Informatikai Intézet az okmányok postázási folyamatában vesz részt. A 2013. január 1-jétől hatályba lépett jogszabályváltozás alapján Tétéles áfaösszesítő jelentéshez tartozó fejlesztések a tervezett határidőnek megfelelően elkészültek. Megkezdődött az év végi szokásos jogszabályváltozásokon alapuló fejlesztési igények megvalósítása, ami jelentős mennyiségű feladatot indukálva kiegészült a szakrendszerei integráció kapcsán megfogalmazott feladatokkal. Mindkét feladat jelentős erőforrásokat kötött le. A feladatok közül kiemelkedett a kisvállalati adó (KIVA) és a kisadózó vállalkozások tétéles adója (KATA) beveze-

tésével kapcsolatos fejlesztés. A Jövedéki Árumozgás és Ellenőrzési Rendszer (EMCS) 3. fázisa keretében számos új funkció került bevezetésre az EU-s elvárásoknak megfelelően. Ezek közül a legjelentősebbek a közigazgatási együttműködési és a kockázatelemzési funkciók, a jegyzőkönyvek kezelését, illetve az archív adatok küldését megvalósító modulok.

Fejlesztéseket nem csupán külső hatások indukáltak. A szervezet hatékonyabbá, környezettudatosabbá tételére, illetve modernizálásra irányuló feladatok is jelentkeztek az év folyamán. 2012. év egyik legjelentősebb feladata az Oracle adatbázisok 11g upgrade-je volt. A NAV informatikai infrastruktúrájában számos Oracle adatbáziskezelőt alkalmaz, melyek legtöbbször a verziója a 2012. év elején a 10g volt, aminek a támogatását az Oracle 2013 júliusától megszünteti. Az üzembiztonság megőrzése érdekében halaszthatatlan feladat volt a 10g-s verziójú adatbáziskezelők 11g verzióra történő upgrade-je, amit alapos előkészítő és tesztelő munka előzött meg minden adatbázis esetében.



Nagy előrelépés a Hivatal egészének működését figyelemmel kísérő informatikai alkalmazás, a *Nemzeti Adó- és Vámhivatal Vezetői Információs Rendszere (NAVIR)* bevezetése. Interaktív felülete segítségével a NAV szervezeti tevékenységének átfogó vezetői információi – a szervezeti teljesítménymérés eszközeül szolgáló mutatók, kérdőívek, a Hivatal tevékenységét bemutató jelentések, beszámolók – integráltan megjeleníthetőek és kezelhetőek.

Az év során működésbe állított új rendszer, az Integrált Mintakezelési Rendszer (IMR) alapvető feladata a mintavételezési eljárásban és a vizsgálati tevékenységben érintett szervezeti egységek munkájának informatikai eszközökkel történő támogatása. A rendszer nagy előnye a költséghatékonyság, mivel tartalmazza a korábbi mintavételezési eredményeket, így elkerülhetővé téve az indokolatlan ismételt mintavételeket. A rendszer további fejlesztése folyamatban van.

A NAV több mint 300 telephelyét kiszolgáló Nemzeti Távközlési Gerinchálózat (NTG) a 2012. év folyamán megújult, a korábban a Magyar Telekom által szolgáltatott kapcsolatokat a Nemzeti Infokommunikációs Szolgáltató Zrt. (NISZ) által felügyelt adatvonalakra cserélték. A migráció gyakorlatilag a NAV összes telephelyét érintette, nagymértékben növelve a teljes hálózat átbocsátó képességét, ezzel egyes telephelyeken az elérési sebességet megtízszerezve. A migráció ez idáig mintegy 95 százalékosan teljesült. Emellett az év során megvalósult a Hálózat korszerűsítési Projekt (HKP) első két szakasza. Mintegy 10 000 új kábelezési végpont került kiépítésre és megtörtént az adószakmai oldalon a korszerűtlen helyi hálózati aktív eszközök (switchek) cseréje, jelentősen megnövelve LAN-ok hálózati átbocsátó képességét. A vámszakmai oldalon hálózati útvonalválasztó (router) eszközök cseréjére került sor, lehetővé téve a szükséges adatvonalai titkosítást a megnövelt sávszélességű telephelyeken is.

A fenntarthatóságot, környezettudatosabbá válást szolgáló fejlesztésként elkészült és éles bevezetésre került az *Elektronikus Bérjegyzék* (eBér), amely minden NAV munkatárs számára biztosítja a bérjegyzékek elektronikus elérését, kiváltva ezzel a dokumentum korábbi papíralapú kézbesítését.

A Nemzeti Adó- és Vámhivatal hatékony működését nagyban segíti a vonalkód használata, mely az iratok egyértelmű azonosítását és gyors visszakereshetőségét teszi lehetővé. A felmerülő feladatok hatékonyságnövelését szem előtt tartva elkészült „A QR-kód bevezetése és alkalmazhatósága a számlázás folyamatában” című tanulmány, mely javaslatokat tartalmaz az új technoló-

gia számlázás folyamatába történő alkalmazásához. Az egy dokumentum tartalmát egyetlen kódképbe sűrítve tárolható, megjeleníthető, továbbítható és feldolgozható új technológiával lehetőség nyílik rá, hogy az iratot – annak azonosításán túl – többlet információval lássák el.

Az informatika nélkülözhetetlen szerepét mutatja, hogy a 2012. évben az adózók által benyújtott bevallások mintegy 88 százalékát az elektronikus úton beérkezett bevallások tették ki.

Ma már szinte nincs olyan adó- és vámhivatali tevékenység, amelynek ellátásához ne lenne szükség egy testreszabott, a változásokat rugalmasan követő, illetve az új igényeket egyaránt kielégítő informatikai háttérre. Ezt igazolja az a tény is, hogy 2012-ben az informatikai szakterület által a HP ServiceDesk (SD) rendszerben kezelt problémák, igények száma elérte a 138 ezret, az alkalmazásokkal kapcsolatos informatikai megrendelések száma pedig meghaladta a 3350 darabot.

Az év folyamán összességében 290 minőségaudit vizsgálatra és több mint 5,5 ezer verziócsomag, illetve adatmódosító script minőségellenőrzésére került sor.

A NAV informatikájának főbb jellemzői a számok tükrében: a Hivatalnál országos átlagban 98 felhasználóra jut 1 informatikus, a szakterület munkatársai közel 20,5 ezer db PC-t és 3,5 ezer db laptopot üzemeltetnek, ahol a „gyengébb” PC-k 37 százalékos, a „cserélendő” laptopok pedig 15 százalékos aránnyal esnek latba. A szervezetnél működő levelezőrendszerek együttes forgalma éves szinten 129 millió elektronikus levél közel 13,3 ezer GB adatforgalom mellett.

GAZDÁLKODÁS

A NAV 2012. évi költségvetési előirányzata az év közben végrehajtott előirányzat-módosítások eredményeként 180 228,4 millió forintra változott. Az eredeti előirányzathoz képest a változás 47 980,2 millió forint összegű, illetve 36,2 százalékos mértékű volt. Az összes évközi előirányzat-módosításból 332,9 millió forint a Kormány, 22 860 millió forint a nemzetgazda-

sági miniszter, 958,4 millió forint az irányító szerv, továbbá 24 494,7 millió forint az intézmények saját előirányzat-módosítási hatáskörében került végrehajtásra.

A Hivatal tartozásállománya a 2012. december 27-i fordulónapon mindössze 1,0 millió forint volt, amely teljes összegében legfeljebb 30 napja lejárt kötelezettségekből képződött. Az állammal szemben tartozás nem állt fenn.

A Nemzeti Adó- és Vámhivatal módosított előirányzata az év utolsó napján 180 228,4 millió forint volt, amely összegnek több, mint 52 százaléka a személyi juttatások fedezésére szolgált. A dologi és egyéb folyó kiadások több mint 44 500 millió forint összegre terjedtek ki, míg a teljes előirányzat közel 14 százalékát a munkaadókat terhelő járulékok és a szociális hozzájárulási adó megtérítésére fordították. A NAV intézményi beruházási kiadásai közel 13 000 millió forint összegűek voltak.

A Széll Kálmán Terv kiterjesztése keretében megvalósítandó egyes intézkedésekről szóló 1122/2012. (IV. 25.) Korm. határozat alapján az eredeti támogatási előirányzat 1,5 százalékának megfelelő előirányzat zárolásra került. A Kormány 1635/2012. (XII. 18.) Korm. határozatában a NAV fejezet mindhárom címét arányosan érintő, összesen 1945,1 millió forint zárolás-csökkenésre változtatását rendelte el.

A Kormány az 1036/2012. (II. 21.) számú határozatában 2012. február 22-i hatállyal a költségvetési hiánycél biztosításához szükséges intézkedésekről döntött. A határozatban foglaltak befolyásolták a Nemzeti Adó- és Vámhivatal gazdálkodását: a Kormány az irányítása alá tartozó fejezeteknél beszerzési tilalmat rendelt el az intézményi beruházás keretében történő bútort, személygépjármű, informatikai eszköz és telefon beszerzése vonatkozásában. A tilalmak nem vonatkoztak az európai uniós forrást tartalmazó előirányzatokra. A Hivatal részéről 19 db felmentési kérelem került benyújtásra Kincstárhoz, mindösszesen 7680,5 millió forint összegben.

Az intézményi beruházásokra és felújításokra – az évközi módosításokkal együtt számított 81 117 millió forint állt a hivatal rendelkezésére. Az év során számos

beruházás valósult meg a hivatali tevékenység minden területén, melyek közül az egyik legjelentősebb az Ásotthalom határátkelőhely megépítése, a Békéscsaba Dózsa György út 1–3. szám alatti ingatlan teljes felújítása, az uniós külső átkelő sorompócsereje, ingatlanvásárlás a tatabányai ügyfélszolgálati iroda bővítése érdekében, közvetlen átjárás biztosítása a KMRAFI Lehel úti és Dózsa György úti épületei között, valamint ügyfélhívó rendszerek országos korszerűsítése.

2012. évben a 2011. évről áthúzódó 32 db közbeszerzési eljárás mellett 164 új eljárás megindítására került sor, a szerződéses értéke közel 27 935 milliárd forint, mely árubeszerzésre (42,6 %), szolgáltatásra (47,9 %) és építési beruházásra (9,5 %) irányul. Az év folyamán 102 eljárás zárult szerződéskötéssel 14 279 millió forint értékben.

Az informatikai beruházásokra mintegy 4500 millió forintot került felhasználásra, melyből a legjelentősebb tétel a 2013. évben megvalósítandó pénztárgépek online összeköttetésére felhasznált összeg teszi ki.

Tárgyévben 214 db új gépjármű és 15 db új mikrobusz beszerzésére sikeres közbeszerzési eljárást folytatott le a Nemzeti Adó- és Vámhivatal, melyből tárgyévben 86 db gépkocsi átvétele megtörtént, valamint 30 db gépjármű selejtezésre került.

A NAV jelenleg 531 db szolgálati lakással, 245 db revizori szállásként is funkcionáló lakással, és 646 szolgálati férőhellyel rendelkezik. A szolgálati lakások kihasználtsága több mint 90 százalékos, a férőhelyek többnyire maximálisan telítettek.

2012. évben lebonyolításra került NAV szinten a tárgyi eszközök leltározása. A feladat zökkenőmentesen lezajlott a leltár kiértékelése az előírások szerint 2013.01.31-ig a mérleg alátámasztására elkészült.

ÜGYIRATFORGALOM, IRATTÁROZÁS

A NAV által évente lebonyolított *ügyiratforgalom* több tízmilliós nagyságrendet tesz ki. Ezek döntő többsége bizonylat (számozott bevallási, adatszolgáltatási, beje-

lentési stb. nyomtatvány), a többi úgynevezett hagyományos irat, közöttük különböző határozatok, végzések, felszólító levelek tájékoztatások stb. 2012-ben a DOKU rendszerben iktatott iratok mennyisége országosan meghaladta a 64,6 millió darabot, ez 10,5 százalékos növekedést jelent az előző évhez képest.



A MonDoc rendszerben több mint 1,5 millió darab irat iktatása történt meg. A bizonylatok száma 19,9 százalékkal lett magasabb, míg a hagyományos iratoké 4,3 százalékkal emelkedett.

BELSŐ ELLENŐRZÉS

Az integrációt követően kiépült a NAV *belső ellenőrzési* rendszere, amely a NAV egészében biztosítja az ellenőrzési lefedettséget. A jogszabályi változások, valamint a költségvetési szervek belső kontrollrendszeréről és belső ellenőrzéséről szóló 370/2011. Korm. rendelet 2012. január 1-i hatályba lépése miatt a belső ellenőrzési szakterület elkészítette a NAV 2012–2015. évre vonatkozó Belső Ellenőrzési Stratégiai Tervét. Emellett a szükségessé vált munkatervi feladatok átütemezése miatt módosításra került az éves munkaterv is. A belső kontrollrendszer keretén belül működő belső ellenőrzés célja a független, tárgyilagos, bizonyosságot adó és tanácsadó tevékenységéből kifolyólag fejlessze az ellenőrzött szervezet működését és növelje annak eredményességét. A NAV belső ellenőrzése a 2012.

évben összesen 133 ellenőrzést folytatott le. A tervezett 117 ellenőrzésből 102 vizsgálat befejeződött, 15 az ütemtervnek megfelelően folyamatban van. A tervezett ellenőrzéseken túl a területi szervek elsőszámú vezetőinek soron kívüli elrendelése alapján a belső ellenőrök 16 vizsgálatot folytattak le és 24 esetben láttak el tanácsadási tevékenységet.

TÖRVÉNYESSÉGI VIZSGÁLATOK, OMBUDSMANI MEGKERESÉSEK

Az egységes jogalkalmazás kialakításában jelentős szerepe van a *törvényességi vizsgálatoknak*, melyek lehetnek a NAV elnöke által elrendelt országos vizsgálatok, illetve az igazgatók által elrendelt helyi vizsgálatok. Egyértelműen azonban az országos vizsgálatoknak van különös jelentősége, mivel a vizsgálati megállapításokon nyugvó országos jelentés, és az azon alapuló intézkedési terv elősegíti az egységes joggyakorlat és eljárási rend kialakítását.

A törvényességi felügyeleti tevékenység keretében, a jóváhagyott országos törvényességi munkaterv alapján 2012. évben kettő – egy adós és egy vámos – vizsgálatot kellett elvégezni. E mellett sor került két 2011. évben lefolytatott vizsgálat összefoglaló jelentésének véglegesítésére is.

Az adóztatási szervek tekintetében az ellenőrzési határidő betartásának vizsgálata, különös tekintettel a kapcsolódó vizsgálatokra és/vagy külföldi adóhatóság megkeresésével érintett ellenőrzésekre tárgyú, 2011. évben az adó főigazgatóságok által lefolytatott törvényességi vizsgálat összefoglaló jelentése jóváhagyásra került.

A bevallások utólagos ellenőrzését (ideértve a kiutalás előtti ellenőrzéseket is) realizáló határozatok szakszerűségének, átláthatóságának, közérthetőségének vizsgálata tárgyú törvényességi vizsgálatot az adó főigazgatóságok lefolytatták, az elkészített összefoglaló jelentés jóváhagyásra került.

A vámszerveket érintő fizetési kedvezmény (fizetési halasztás, részletfizetés, adómérséklés) engedélyezé-

sére irányuló kérelmek elbírálása tárgyú 2011. évben lefolytatott törvényességi vizsgálat kapcsán, az elkészített összefoglaló jelentés jóváhagyásra került.

A vámszervek bírságolási gyakorlatának vizsgálata tárgyú törvényességi vizsgálat keretében a törvényességi vizsgálatot a vám- és pénzügyőri főigazgatóságok lefolytatták, az összefoglaló jelentés tervezete elkészült.

Ezen kívül sor került a NAV Bevetési Főigazgatósága által végzett jövedéki ellenőrzések szakmai értékelésére irányuló vizsgálat lefolytatására is.

Az előzőeken túl a Vidékfejlesztési Minisztérium agrárgazdaságért felelős államtitkárának megkeresése alapján a NAV megyei vám- és pénzügyőri igazgatóságai a zöldség-gyümölcs termelői csoportoknál és termelői szervezeteknél elvégezték az Európai Mezőgazdasági Garanciaalap (EMGA) utólagos ellenőrzéseket, formai és tartalmi szempontból is.

2012. évben az *állampolgári jogok országgyűlési biztosától* 26 esetben érkezett megkeresés. Az összes megkeresésből a tárgyév során 21 ügy érdemi vizsgálattal lezárult. 2012. évben az alapvető jogok biztosa 6 esetben írt jelentést, melyből 1 ügyben került sor az adóhatósági gyakorlatot érintő konkrét visszasság megállapítására, 1 esetben ajánlást fogalmazott meg az adóhatóság részére, míg a többi esetben az adó- illetve vámhatósági gyakorlatot (is) érintő jogszabálymódosítási javaslatot fogalmazott meg.

BIZTONSÁGI SZAKTERÜLET

Nemzeti és hivatali érdek is, hogy az adó- és vámhivatal szervezetébe csak olyan munkatársak kerüljenek, akik feddhetetlenek, megvesztegethetetlenek. Garantálni tudják az ügyfelek számára a korrupciótól és befolyástól mentes eljárást, ugyanakkor szakterületüket érintően törekednek az elvárt költségvetési bevételek beszedésére. Az alkalmazottak felvételét, áthelyezését, ösztön-díjas foglalkoztatását, vezetői munkakörbe helyezését megelőző személyi biztonsági ellenőrzések száma az

előző év azonos időszakához képest 15 százalékkal 2 446-ra növekedett. Ezekkel a megelőzési vizsgálattal lehet legeredményesebben kiszűrni a hivatali munkára, illetve adott vezetői beosztásra biztonsági szempontból kockázatosnak alkalmazható személyeket. Az elmúlt év tapasztalatai azt mutatják, hogy a 2011-es évhez hasonlóan a jelentkezők egy része az ellenőrzés alaposágát „felismerve” már a vizsgálat befejezése előtt visszalépett. Az előző év azonos időszakához képest a visszalépések száma 10 százalékkal nőtt.

A biztonsági szakterület feladatai közé tartozik a már alkalmazásban lévő személyek munkája során részrehajlástól mentes eljárás követelményének elősegítése, az ezt veszélyeztető fegyelmi vétségek, büncselekmények, etikai vétségek feltárása és kiszűrése is. Az előző évhez viszonyítva 2012-ben saját dolgozót érintő közérdekű bejelentések száma 26 százalékkal nőtt. A fegyelmi felelősségre vonás indítványozására tett javaslatok száma a bázis időszaki adatokhoz képest lényeges változást nem mutat, mindössze 17 személy esetében kezdeményeztek fegyelmi felelősségre vonást.

KÜLSŐ VIZSGÁLATOK

Az *Állami Számvevőszék* az év során folyamatban lévő – négy előző évről áthúzódó és négy tárgyévben indított – összesen nyolc ellenőrzését 2012. év végéig lezárta. Az előző évek gyakorlatától eltérően igen későn, csak a negyedév utolsó hónapjában – előzetes egyeztetések nélkül – indult a 2011. évi zárszámadás számvevőszéki ellenőrzése. Újszerű volt továbbá az is, hogy a zárszámadás ellenőrzésével szoros kapcsolatban, két, párhuzamos vizsgálat is indult, a belső kontrollrendszer és a belső ellenőrzés szabályszerűségének a zárszámadási ellenőrzésbe bevont központi költségvetési intézményeknél ellenőrzése valamint a 2011. évi költségvetés fejezeti kezelésű előirányzatai tervezésének és évközi módosításainak a szabályszerűség és a pénzügyi-szakmai megalapozottság szempontjából történő ellenőrzéséről témájában.

Az eredményesség és hatékonyság követelményét messzemenőig figyelembe véve az alkalmazott új módszerek és technikák alkalmazása mellett – elektronikus úton történő kapcsolattartás, iratanyagok adathordozókon történő átadása – valamennyi vizsgálatot érintően elmondható, hogy a felmerült jelentős mennyiségű adat- és információ igény, a még mindig tapasztalható párhuzamosságok és duplikációk, a szűkös határidők, a szokásosnál is nagyobb humán- és informatikai erőforrásokat kötötték le az év folyamán. Mindezek ellenére – úgy az előkészítő, mint a véleményési szakaszban – a munkafolyamatok és szakterületek közötti sikeres koordináció eredményeként, a határidőket betartva tudott eleget tenni kötelezettségeinek a Hivatal. A vizsgálatokat lezáró hivatalos jelentésekben megfogalmazott javaslatok megvalósítása, hasznosulása érdekében három vizsgálat esetében – az érintett szakterületek bevonásával – Intézkedési Terv kiadására került sor, melyekről törvényi kötelezettségének eleget téve a Hivatal rendre beszámolt a számvevőszék részére. Továbbá az ÁSZ elnöke egy esetben a javaslatokon túl egyéb hiányosságokra is felhívta a Hivatal figyelmét, melyek megszüntetése érdekében a szükséges intézkedések megtörténtek.

NEMZETKÖZI KAPCSOLATOK

A NAV nemzetközi tevékenységének eredménye nehezen számszerűsíthető, ugyanakkor más államok legjobb gyakorlatának megismerése, a nemzetközi együttműködés kiszélesítése, középtávon közvetlenül és közvetve is hozzájárul a költségvetési bevételek növeléséhez.

A NAV nemzetközi szakterületének 2012. évi kiemelkedő tevékenysége révén a hivatal a nemzetközi érdekérvényesítés területén kiemelkedő sikereket ért el. Az integrációt követően 2012-ben is folytatódott az Európai Unió által meghirdetett különböző támogatási programok (Külső Határok Alap, ISEC 2009. és Hercule II. 2011.) menedzselése. Az elmúlt évben is

folyamatosan részt vett a hivatal a WCO (Vám Világszervezet – VVSz) és az IOTA (Európai Adóigazgatók Szervezete) munkájában.



Az Európai Unión belül pedig kiemelt jelentőséggel bírnak a régió többi államával való bilaterális kapcsolatok, illetve a regionális együttműködési formák, úgy, mint a Visegrádi Négyek (V4) vagy a Quadrilaterale (Q4) csoport. A NAV 2012. év folyamán erősítette Románia, Szlovákia tekintetében mind adó, vám és bűnügyi szakterületen, Ukrajna és Horvátország esetében pedig vám szakterületen zajló együttműködést. A nemzetközi szakterület számos relációban kezdeményezte megállapodás megkötését az adóitoknak minősülő adatok ellenőrzési célú átadása kapcsán, ezen felül a nemzetközi szakterület megkereste a cseh, az olasz, az osztrák, a lengyel felet a vámtoknak minősülő adatok ellenőrzési célú átadására irányuló megállapodás megkötése érdekében. A regionális intézményesített együttműködési formákban (V4, Q4) a kapcsolatok dinamizálására került sor. A Visegrádi Négyek (V4) vámvezetői találkozó mellett kiemelendő a jól működő szakértői csoportok munkája, amely kézzel fogható eredményekhez vezetett például az ásványolajjal kapcsolatos visszaélések visszaszorításában.

A munkatársak folyamatosan figyelemmel kísérték a különböző uniós projektekre kiírt pályázatokat, amelyek eredményeként 2012-ben is nagy összegű támogatásokat nyert el a hivatal. A tudatos pályáza-

ti és támogatás koordinációs tevékenység, valamint az *EU Customs 2013* és *Fiscalis 2013* programjának kihasználásával a hivatal hozzájárult a nemzeti költségvetés terheinek csökkentéséhez. Az elmúlt évben az *EU Customs 2013* és *Fiscalis 2013* program keretében a NAV munkatársai 303 kiküldetésen vettek részt és számos belföldi rendezvényen fogadtak külföldi vendégeket.

Az ISEC „Bűnmegelőzés és a bűnözés elleni küzdelem” 2009. évi programja keretében, 216 733 euró költségvetésből megvalósuló, a kábítószer-kereskedelemből eredő pénzmosás tárgyában az EU tagállamok szakértői, valamint az Europol közti tapasztalatcserét célzó NAV által menedzselte projekt keretében 2012. évben összesen 23 NAV tisztviselő képzése valósult meg.

Az év legjelentősebb eredménye, hogy adó, vám és pénzügyi nyomozati területen a térségben a hivatal megerősítette a nemzetközi együttműködést, elmélyítette a gyakorlati együttműködést elsősorban szlovák, román és horvát relációban.

ORSZÁGOS RENDEZVÉNYEK

A Hivatal a 2011-es évhez hasonlóan a két jogelőd szervezet korábbi gyakorlatának megfelelően 2012-ben is kiemelt hangsúlyt fektetett a szervezeti hagyományokból, szakmai kapcsolatokból eredő rendezvények lebonyolítására. A legjelentősebbek javarészt országos rendezvények voltak, melyek egy-egy továbbképzés, projekt, ügyféli találkozó révén a szakmai munkához kötődtek, továbbá nemzeti ünnepeinkről történő megemlékezések, illetve a szervezet belső működéséből fakadó rendezvények is megrendezésre kerültek. A 2012. évben a Központi Hivatal illetékes főosztálya által szervezett 35 db nagy rendezvény közül az alábbiak emelhetők ki:

Nemzetközi Vámnapi

2012-ben 20. alkalommal került megrendezésre a Nemzetközi Vámnapi a NAV Informatikai Intézetének

Hungária körüli épületében 200 fő részvételével. Az ünnepség keretében a Vám Világszervezet elismerő okleveleinek átadása, majd a nap végén a Duna Palotában a Pénzügyőr Zenekar hagyományos ünnepi hangversenyére került sor.

Országos Vezetői Értekezlet

Egerben, a Hotel Eger & Park és a Hotel Flóra szállodában került sor az évindító Országos Vezetői Értekezletre, amelynek fő témája a 2011. év értékelésével, továbbá az adótörvények változásaival, és ezzel összefüggésben a 2012. évben felmerülő feladatok áttekintése volt.



Az első napi plenáris ülés keretében 422 fő hallgatta Elnök Asszony évértékelő beszédét és ezt követően az elnökhelyettesek beszámolóit. A második nap szekcióüléseiben összesen 766 fő részvételével, 9 szekciótémában, összesen 71 előadás hangzott el. A legnagyobb érdeklődésre az ellenőrzési szekció tartott számot, amelyen 181 fő vett részt.

Központi megemlékezés az 1848. évi forradalomról és szabadságharcról

A március 15-ei Nemzeti Ünnepek alkalmából a NAV Központi Hivatala az Informatikai Intézet Pro Portorio termében tartotta a központi megemlékezést. Szabó Károly dandártábornok, szakfőigazgató úr által tartott ünnepi beszédet követően Dr. Vida Ildikó elnök

asszony a NAV kiemelkedő teljesítményt elért közel 100 fő részére adott át elismeréseket.



NAV I. Országos Sportnap

A Központi Hivatal, a KEKI és a Pénzügyőr Sport Egyesület közös szervezésében 2012-ben került sor a NAV I. Országos Sportnapjának lebonyolítására. A rendezvényen mintegy 1200 sportoló 13 sportágban mérte össze erejét. Az összesített pontszámok tekintetében első helyen végzett a Közép-dunántúli régió, a második helyen a Közép-magyarországi régió és szintén dobogós helyezést ért el a Központi Hivatal csapata.



A rendezvényen a sportolók mellett közel 500 fő szurkoló illetve családtag is részt vett. A sportszakmai programok mellett számos kísérőprogram is színesítette a palettát: főzőverseny, sárkányhajó verseny, tóköri-

li séta, gyermekprogramok, egészségsziget, zumba-oktatás, masszázs, örömlövészet stb. A Pénzügyőr Zenekar több variációban is emelte a rendezvény színvonalát: a megnyitó, az esti tánczene, illetve a fergeteges Big Band koncert felejthetetlen élményt nyújtott a résztvevőknek.

Kormánytisztviselők Napja

Június 27-én a Közszolgálati Tisztviselők Napi központi ünnepségre mintegy 140 fő részvételével került sor a Pro Portorio teremben. Az ünnepségen szakmai címek és címzetes címek átadására került sor összesen 55 fő meghívott munkatárs részére. Az ünnepi műsorban köszöntő valamint irodalmi és zenei összeállítások hangzottak el. Az ünnepséget állófogadás követte, melyen a pohárköszöntőt Kovácsics Iván elnökhelyettes úr tartotta.



Megemlékezés az Október 23-ai Nemzeti Ünnepről

Október 17-én került sor a NAV Október 23-i Nemzeti Ünnepről rendezett központi ünnepségére, mintegy 220 fő részvételével a NAV INIT Pro Portorio termében. Az ünnepségen rövid műsor keretében megemlékezés történt az Október 23-i forradalom és szabadságharcról. Ezután Bezerédj arany-, ezüst-, Szent Máté arany-, ezüst-, Elnöki dicséret és az év szakemberei elismerések átadása következett összesen 134 fő részére. Az eseményt állófogadás zárta.

Magyar pénzügyi Gazdasági Ellenőrök Közhasznú Egyesületének konferenciája

A balatonőszödi Kormányüdüdőben került sor a Magyar Pénzügyi Gazdasági Ellenőrök Közhasznú Egyesületének konferenciájára, melyen a NAV 100 fővel képviseltette magát és szakmai előadások biztosításával is hozzájárult a konferencia szakmai sikeréhez, melynek fókuszában az ellenőrzések hatékonyságának és társadalmi szintű hasznosulásának témaköre állt. A konferencia legrangosabb előadójaként köszönthették Dr. Varga Mihály, tárca nélküli minisztert, aki áttekintést adott a Nemzetközi Valutaalappal történő megállapodás szükségessége és társadalmi hasznosulása témakörében.



A NAV részéről Dr. Varga Árpád elnökhelyettes úr első napon tartott előadást „NAV mint nap – jelentelek egy házasságból” címmel, majd második napon Dr. Sors László elnökhelyettes úr „A pénzügyi nyomozás legújabb tendenciái” c. előadása keretében osztotta meg értékes gondolatait, tapasztalatait – konkrét példák bemutatásával – a konferencia résztvevőivel.

KULTURÁLIS ÉRTÉKEK

A Nemzeti Adó- és Vámhivatal létrejöttével továbbra is *Pénzügyőr Zenekar* néven működő, 1942-ben állandó együttesé alakult országosan ismert és kedvelt hivatásos fúvószenekar 2012-ben ünnepelte fennállásának 70. évfordulóját. Az elmúlt 70 év során a zenekar szá-

mos belföldi és nemzetközi felkérésnek tett eleget, rendezvényei a közönség részéről mindig nagy tetszést arattak. Az együttes egyenruha viselésével és színvonalas hangversenyeivel népszerűsítette és népszerűsíti a mai napig a testületet. A zenekar szolgáltatásai között olyanok szerepelnek, mint az egész estét betöltő hangversenytermi nagykoncert, kamarazenei kisegyüttes, big band, szalonzene, formációs zenekari bemutató, menetzene, térzenei koncert, fogadózene, fanfár.



A zenekar 2012-ben olyan országos rendezvényeken lépett fel, mint a Sziget Fesztivál, az augusztus 20-ai állami ünnepség, a Szent Máté Napi VI. Fúvószenekari Fesztivál. Több rendezvényen szerepelt a Vámos Települések Szövetségének felkérésére és aktívan közreműködött a nemzetközi szaktekintélyekből álló zsűrit felvonultató Balatonföldvári Nemzetközi Fúvós-karmester Versenyen.



A Pénzügyőr Zenekar Művészetek Palotájában tartott ünnepi hangversenyén a zenekar karmesterei által összeállított műsorban egytől-egyik színvonalas, közkedvelt művek sorakoztak fel. A színpadkép egyediségéhez hozzájárult a Pénzügyőr Zenekar elmúlt 70 évéből készült óriás vászonra kivetített képsorozat.

A *Pénzügyőr- és Adózástörténeti Múzeum* kiállításait 2012-ben összesen 9779 fő tekintette meg. A múzeum a magyar pénzügyek történetét igyekszik

végigkísérni az államalapítástól napjainkig. A gyűjtemény fenntartói az állandó kiállítás mellett olyan országos rendezvényekhez csatlakozott, mint a Múzeumok Majálisa, Múzeumok Éjszakája, Kulturális Örökség Napja, valamint a Sziget Fesztivál. 2012-ben tovább bővítette kiállítási anyagát a múzeum, 35 személy 427 tétel múzeumi tárgyat adományozott a kiállítás részére, hivatalos átadással 19 NAV szervezeti egységtől 200 tétel anyagot vettek át, valamint vásárlás során a gyűjtemény 11 tétellel gyarapodott. A múzeum emellett 11 fő kutatónak nyújtott segítséget.

Adattár
az adó- és vámtevékenység
kiemelt területeiről

ARCHÍVUM

ARCHÍVUM

TÁBLAJEGYZÉK

BEVÉTELEK

A NAV által kezelt adó és adójellegű bevételek alakulása 2011–2012. évben országosan, adónemenként	73
A NAV által kezelt adó és adójellegű bevételek alakulása 2012. évben régióként és adónemenként.	74
2012. évi felosztásból átutalt illeték bevételek önkormányzatokat és a költségvetést megillető összegeinek alakulása (az átutalás hónapja szerint)	77
Szerencsejátékok játékbevétel és elvonás adatai játékonként és játéktípusonként 2011–2012. években országosan.	78

SZOLGÁLTATÓ TEVÉKENYSÉG

Adózók számának alakulása 2011–2012. években országosan adó szakág.	81
Adózók számának alakulása 2011–2012. években országosan vám- és pénzügyőri szakág.	82
Az adózók száma és belső összetétele 2012. december 31-én régióként.	83
A személyi jövedelemadó kiemelt országos adatai 2010–2011. években.	86
A személyi jövedelemadó kiemelt adatai 2011. évben régióként és megyénként	87
A legmagasabb jövedelmek 100-as top-listáinak kezdő és záró értékei 2010–2011. években	95
Az egyéni vállalkozói bevallások kiemelt adatai 2010–2011. években országosan	96
Az egyéni vállalkozói bevallások kiemelt adatai 2011. évben régióként	97
Az általános forgalmi adó fontosabb adatai 2011–2012. években országosan	99
Az általános forgalmi adó 2012. évi fontosabb adatai régióként és megyénként	100
A társasági adó 2010–2011. évi kiemelt adatai országosan kettős könyvvitelt vezető vállalkozások összesen	108
A társasági adó 2010–2011. évi kiemelt adatai országosan kettős könyvvitelt vezető vállalkozások pénzügyi intézetek nélkül összesen	109
A társasági adó 2010–2011. évi kiemelt adatai országosan kettős könyvvitelt vezető pénzügyi vállalkozások összesen	110
A társasági adó 2011. évi kiemelt adatai régióként és megyénként kettős könyvvitelt vezető pénzügyi intézetek nélküli vállalkozások	111
A társasági adó 2011. évi kiemelt adatai régióként és megyénként kettős könyvvitelt vezető vállalkozások	119
Egyszerűsített vállalkozói adó (eva) nettó befizetések alakulása 2011–2012. években régióként.	127
2011. évi bevallások járulékadatok régióként	128
Adóraktárból, tagállamból és importból szabadforgalomba hozott jövedéki termékek mennyisége	136

Adó szakági ügyfélszolgálati információk alakulása a 2011–2012. években országosan	137
Ügyfélszolgálati információk alakulása 2012. évben régióként	137
Beérkezett bevallások és adatszolgáltatások számának alakulása a 2011–2012. években országos adat.	138
Beérkezett bevallások és adatszolgáltatások számának alakulása a 2012. évben régióként és megyéenként.	139
Beérkezett bevallások és adatszolgáltatások számának alakulása a 2012. évben vám főigazgatóságoként.	143
Kimutatás a köztartozásra visszatartott összegek alakulásáról 2011–2012. években országosan	141
Kimutatás a köztartozásokra visszatartott összegekről régióként 2012. évben.	141
Kimutatás az szja 1–1% elszámolásáról a 2011–2012. években országos összesen	142
Kimutatás az szja 1–1% elszámolásáról a 2012. évben régióként	142
A folyószámlák főbb jellemzőire vonatkozó adatok 2011–2012. években országos	143
A folyószámlák főbb jellemzőire vonatkozó adatok 2012. évben régióként.	144
Vámhatósági engedéllyel rendelkező alanyok 2011–2012. években országosan	145

HATÓSÁGI MUNKA

Az adószakmai ellenőrzési tevékenység kiemelt mutatószámai 2011–2012. években	146
Vám- és pénzügyőr szakmai ellenőrzési tevékenység kiemelt mutatószámai 2011–2012. években	147
Az adószakmai ellenőrzési tevékenység kiemelt mutatószámai 2012. évben regionális főigazgatóságoként	148
A vám- és pénzügyőr szakmai ellenőrzési tevékenység kiemelt mutatószámai 2012. évben regionális főigazgatóságoként.	151
A behajtási tevékenység kiemelt adatainak alakulása 2011–2012. évben	154
A behajtási tevékenység kiemelt adatainak alakulása 2012. évben regionális főigazgatóságoként.	155
Az ismertté vált bűncselekmények statisztikai adatai a NAV nyomozószolgálatánál 2011–2012. években	158
Elsőfokú határozatok és végzések 2011–2012. években országosan.	161
Fellebbezések és végrehajtási kifogások, másodfokú határozatok és végzések 2011–2012. években országosan.	162
Felügyeleti intézkedés iránti kérelmek, felügyeleti döntések 2011–2012. években országosan	163
Közigazgatási határozatokat érintő közigazgatási perek 2011–2012. években országosan	164
Közigazgatási határozatokat érintő felülvizsgálati eljárások a Legfelsőbb Bíróságon/Kúrián 2011–2012. években országosan.	166
A 2012.01.01–2012.12.31. között kibocsátott illeték tárgyú elsőfokú döntések (határozatok, végzések, fizetési meghagyások/felhívások összesen).	168

SZERVEZETTEL ÖSSZEFÜGGŐ TEVÉKENYSÉGEK

NAV tényleges költségvetési kiadása 2011–2012. években	169
NAV befektetett eszközök állományának alakulása 2011–2012. években	169
Engedélyezett létszám 2012. december 31-én	170

A NAV által kezelt adó és adójellegű bevételek alakulása 2011–2012. évben

millió Ft

Megnevezés	2011. év	2012. év
Társasági adó	316 621	342 305
Társas vállalkozások különadója	-16 133	-
Hitelintézetek különadója és hitelintézeti járadék	9 389	9 743
Személyi jövedelemadó	1 382 785	1 498 396
Magánszemélyek különadója	3 700	1 244
Általános forgalmi adó	2 219 451	2 747 408
Egyszerűsített vállalkozói adó	172 272	146 532
Játékadó	62 465	64 096
Energiaellátók jövedelem adója	16 885	5 610
Pénzügyi szervezetek különadója	186 466	84 936
Bolti kiskereskedelmi tevékenység különadója	21 604	33 345
Távközlési tevékenység különadója	51 339	50 690
Energiaellátó vállalkozási tevékenységének különadója	99 001	81 610
Távközlési adó	-	12 209
Környezetterhelési díj	6 261	7 255
Nemzeti Foglalkoztatási Alapot megillető főbb járulékok	-	172 178
Cégautó adó	25 256	32 307
Különféle alapok, alapszerű befizetések :		
Rehabilitációs hozzájárulás	66 418	62 666
Szakképzési hozzájárulás	45 206	76 113
Innovációs járulék	25 175	58 121
Társadalombiztosítási járulék	2 633 075	3 250 049
Egészségügyi hozzájárulás	54 284	108 153
Egészségbiztosítási és munkaerő-piaci járulék	779 972	95 600
Baleseti adó	-	25 155
Gyógyszer forgalmazásával kapcsolatos bevételek	46 155	57 238
Uniós vámbevételek (NAV által beszedett összes)	36 793	35 481
Jövedéki adók összesen	875 114	929 407
Regisztrációs adó	34 479	13 671
Környezetvédelmi termékdíj	19 758	55 390
Energiaadó	17 253	16 857
Népegészségügyi termékadó	3 274	19 052
Illeték bevétel (NAV által beszedett összes)	77 732	81 060
Különféle egyéb befizetések, szankciók, bírsággal, pótlékkal együtt	51 795	44 075
NAV által kezelt összes befizetés	9 323 846	10 217 952

A NAV által kezelt adó és adójellegű bevételek alakulása 2012. évben regionális főigazgatóságoként, adónemenként

millió Ft

Megnevezés	Közép- magyarországi Reg. Főig.	Észak- magyarországi Reg. Főig.	Észak- alföldi Reg. Főig.	Dél- alföldi Reg. Főig.
Társasági adó	111 137	8 000	16 604	13 579
Személyi jövedelemadó	486 084	66 974	96 711	93 094
Általános forgalmi adó	991 154	58 057	93 114	73 220
Hitelintézeti járadék	231	81	135	117
Energiaellátók jövedelemadója	486	48	23	1
Pénzügyi szervezetek különadója	10 069	200	258	324
Bolti kiskereskedelmi tevékenység különadója	852	84	176	205
Távközlési tevékenység különadója	1 222	209	1	24
Energiaellátó vállalkozási tevékenységének különadója	1 271	-45	42	20
Távközlési adó	93	14	1	7
Játékadó	17 179	1 021	2 153	2 657
Társadalombiztosítási járulék	1 021 307	171 737	241 889	225 022
Egészségügyi hozzájárulás	35 773	4 576	6 811	6 613
Egészségbiztosítási és munkaerő-piaci járulék	29 434	5 891	8 372	7 643
Baleseti adó	3 099	0	0	0
Egyszerűsített vállalkozói adó	84 713	7 204	10 937	11 485
Cégaudó adó	15 116	1 578	2 151	2 340
Nemzeti Foglalkoztatási Alapot megillető főbb járulékok	54 139	8 877	12 587	11 619
Rehabilitációs hozzájárulás	18 224	2 845	4 238	3 750
Szakképzési hozzájárulás	27 589	2 503	4 038	3 349
Környezetterhelési díj	806	390	357	436
Késedelmi pótlék, bírság	13 972	2 254	3 159	2 852
Innovációs járulék	11 486	1 052	1 590	1 452
Gyógyszer forgalmazásával kapcsolatos bevételek	26 524	45	215	206
Uniós vámbevételek	10 769	2 431	2 941	761
Jövedéki adók összesen	908 038	7 305	-1 749	3 505
Regisztrációs adó	6 843	453	1 105	1 483
Környezetvédelmi termékdíj	32 403	3 048	4 611	4 443
Energiaadó	12 853	109	2 051	3 267
Népegészségügyi termékadó	15 392	538	697	731
Költségvetésnek átadott illeték	31 981	4 564	6 433	6 294
Egyéb régiókra fel nem osztott bevétel				
Összesen	3 980 238	362 044	521 652	480 500

A NAV által kezelt adó és adójellegű bevételek alakulása 2012. évben regionális főigazgatóságoként, adónemenként

millió Ft

Megnevezés	Nyugat- dunántúli Reg. Főlg.	Közép- dunántúli Reg. Főlg.	Dél- dunántúli Reg. Főlg.	Kiemelt Ügyek és Adózók Főigazgatósága
Társasági adó	17 983	14 166	8 370	152 467
Személyi jövedelemadó	85 909	80 160	62 937	526 526
Általános forgalmi adó	78 358	115 932	48 409	1 255 082
Hitelintézeti járadék	144	34	85	8 915
Energiaellátók jövedelemadója	18	180	5	4 849
Pénzügyi szervezetek különadója	161	83	153	73 688
Bolti kiskereskedelmi tevékenység különadója	159	321	47	31 500
Távközlési tevékenység különadója	178	12	333	48 712
Energiaellátó vállalkozási tevékenységének különadója	159	125	67	79 972
Távközlési adó	12	8	18	12 055
Játékadó	3 811	1 728	1 430	34 119
Társadalombiztosítási járulék	203 675	199 027	157 242	1 030 151
Egészségügyi hozzájárulás	6 263	6 434	4 428	37 255
Egészségbiztosítási és munkaerő-piaci járulék	7 248	6 751	5 333	24 927
Baleseti adó	0	0	0	22 055
Egyszerűsített vállalkozói adó	10 963	11 888	9 182	159
Cégautó adó	2 073	2 194	1 464	5 391
Nemzeti Foglalkoztatási Alapot megillető főbb járulékok	10 585	10 305	8 159	55 908
Rehabilitációs hozzájárulás	4 586	3 989	2 520	22 513
Szakképzési hozzájárulás	4 263	4 062	1 711	28 598
Környezetterhelési díj	264	541	324	4 136
Késedelmi pótlék, bírság	2 538	3 493	1 746	6 945
Innovációs járulék	1 796	1 828	918	37 999
Gyógyszer forgalmazásával kapcsolatos bevételek	54	100	76	30 018
Uniós vámbevételek	4 223	9 345	1 210	
Jövedéki adók összesen	13 501	602	-1 826	
Regisztrációs adó	1 958	918	911	
Környezetvédelmi termékdíj	4 110	4 772	1 997	
Energiaadó	-1 013	-183	-226	
Népegészségügyi termékadó	370	1 204	119	
Költségvetésnek átadott illeték	6 625	6 900	5 616	
Egyéb régiókra fel nem osztott bevétel				
Összesen	470 973	486 919	322 757	3 533 940

A NAV által kezelt adó és adójellegű bevételek alakulása 2012. évben regionális főigazgatóságoként, adónemenként

millió Ft

Megnevezés	Repülőtéri Főigazgatóság	Országos összesen
Társasági adó		342 305
Személyi jövedelemadó		1 498 396
Általános forgalmi adó	34 082	2 747 408
Hitelintézeti járadék		9 743
Energiaellátók jövedelemadója		5 610
Pénzügyi szervezetek különadója		84 936
Bolti kiskereskedelmi tevékenység különadója		33 345
Távközlési tevékenység különadója		50 690
Energiaellátó vállalkozási tevékenységének különadója		81 610
Távközlési adó		12 209
Játékadó		64 096
Társadalombiztosítási járulék		3 250 049
Egészségügyi hozzájárulás		108 153
Egészségbiztosítási és munkaerő-piaci járulék		95 600
Baleseti adó		25 155
Egyszerűsített vállalkozói adó		146 532
Cégautó adó		32 307
Nemzeti Foglalkoztatási Alapot megillető főbb járulékok		172 178
Rehabilitációs hozzájárulás		62 666
Szakképzési hozzájárulás		76 113
Környezetterhelési díj		7 255
Késedelmi pótlék, bírság		36 958
Innovációs járulék		58 121
Gyógyszer forgalmazásával kapcsolatos bevételek		57 238
Uniós vámbevételek	3 801	35 481
Jövedéki adók összesen	30	929 407
Regisztrációs adó		13 671
Környezetvédelmi termékdíj	7	55 390
Energiaadó		16 857
Népegészségügyi termékadó		19 052
Költségvetésnek átadott illeték		68 413
Egyéb régiókra fel nem osztott bevétel		21 011
Összesen	37 919	10 217 952

2012. évi felosztásból átutalt illeték bevételek önkormányzatokat és a költségvetést megillető összegeinek alakulása (az átutalás hónapja szerint)*

millió Ft

Időszak	Önkormányzatoknak	Költségvetésnek	Összesen
január	978	5 441	6 419
február	904	5 024	5 928
március	943	5 467	6 410
április	1 082	6 019	7 101
május	1 125	6 018	7 143
június	1 012	6 099	7 111
július	1 066	6 088	7 154
augusztus	957	5 524	6 481
szeptember	867	4 746	5 613
október	1 213	6 849	8 062
november	972	5 602	6 574
Országos összesen	11 119	62 877	73 996

*2012. december hónapban a vonatkozó jogszabálynak megfelelően illeték felosztás nem történt

Szerencsejátékok játékbevétel és elvonás adatai játékonként és játéktípusonként 2011–2012. években országosan

adatok eFt-ban

Játékok	2011. évi adatok		
	Játékbevétel	Játékadó	Szja
Lottó 5/90	47 047 657	11 291 438	3 435 018
Lottó 6/45	21 236 409	5 096 738	1 567 316
Lottó 7/35	17 278 781	4 146 908	1 366 869
Joker	4 389 340	746 188	350 901
Keno	4 319 668	614 332	315 478
Kaparós sorsjegyek	26 341 825	3 116 190	
Luxor	3 409 667	818 320	252 379
Puttó	12 050 716	1 255 761	1 300 152
Bingó			
Totó	2 262 651	384 651	174 719
Góltotó	153 729	26 134	17 826
Lóverseny	652 639		
Bukmékeri fogadás	41 552 868	2 197 954	
Tippmax	642 246	17 981	
Kaszinó*	6 292 964	1 887 889	
Kártyaterem*	805 262	322 292	
Pénznyerő automaták**	76 587 541	33 151 300	
Játékautomaták***		67 351	
Ajándéksorsolás, tombola		11 648	144 720
Összesen	265 023 963	65 153 075	8 925 378

Játéktípusok	Játékbevétel	Játékadó	Szja
Sorsolásos játékok	136 074 063	27 085 875	8 588 113
Fogadások	45 264 133	2 626 720	192 545
Kaszinók*	6 292 964	1 887 889	
Kártyaterem*	805 262	322 292	
Pénznyerő automaták**	76 587 541	33 151 300	
Játékautomaták***		67 351	
Ajándéksorsolás, tombola		11 648	144 720
Összesen	265 023 963	65 153 075	8 925 378

*Kaszinók és a kártyatermek esetében a játékbevétel a tiszta játékbevételt és a borraló 50%-át tartalmazza

**Pénznyerő automaták esetében a berendezések tiszta játékbevétele szerepel játékbevételeként.

***Játékautomaták esetében a 1278-as bevallás szerinti játékadó kötelezettség került feltüntetésre

Szerencsejátékok játékbevétel és elvonás adatai játékonként és játéktípusonként 2011–2012. években országosan

adatok eFt-ban

Játékok	2012. évi adatok		
	Játékbevétel	Játékadó	Szja
Lottó 5/90	55 325 528	13 278 127	3 826 098
Lottó 6/45	24 166 452	5 799 949	1 758 073
Lottó 7/35	16 764 461	4 023 471	1 333 177
Joker	4 944 436	840 554	341 678
Keno	5 251 274	791 683	374 831
Kaparós sorsjegyek	34 992 212	4 067 647	
Luxor	3 615 784	867 788	270 722
Puttó	12 001 101	1 371 577	1 450 644
Bingó			
Totó	2 082 566	354 036	161 165
Góltotó	103 928	17 668	8 431
Lóverseny	688 522		
Bukmékeri fogadás	50 887 492	3 515 999	
Tippmax	937 926	24 343	
Kaszinó*	7 878 307	2 363 492	
Kártyaterem*	1 322 560	527 136	
Pénznyerő automaták**	29 121 176	29 189 974	
Játékautomaták***		55 040	
Ajándéksorsolás, tombola		20 370	128 805
Összesen	250 083 725	67 108 854	9 653 624

Játéktípusok	Játékbevétel	Játékadó	Szja
Sorsolós játékok	157 061 248	31 040 796	9 355 223
Fogadások	54 700 434	3 912 046	169 596
Kaszinók*	7 878 307	2 363 492	
Kártyaterem*	1 322 560	527 136	
Pénznyerő automaták**	29 121 176	29 189 974	
Játékautomaták***		55 040	
Ajándéksorsolás, tombola		20 370	128 805
Összesen	250 083 725	67 108 854	9 653 624

*Kaszinók és a kártyatermek esetében a játékbevétel a tiszta játékbevételt és a borralaló 50%-át tartalmazza

**Pénznyerő automaták esetében a berendezések tiszta játékbevétele szerepel játékbevételként

***Játékautomaták esetében a 1278-as bevallás szerinti játékadó kötelezettség került feltüntetésre

Szerencsejátékok játékbevétel és elvonás adatai játékonként és játéktípusonként 2011–2012. években országosan

adatok eFT-ban

Játékok	Változások: 2012/2011. 2011 = 100%		
	Játékbevétel	Játékadó	Szja
Lottó 5/90	117,59%	117,59%	111,39%
Lottó 6/45	113,80%	113,80%	112,17%
Lottó 7/35	97,02%	97,02%	97,54%
Joker	112,65%	112,65%	97,37%
Keno	121,57%	128,87%	118,81%
Kaparós sorsjegyek	132,84%	130,53%	
Luxor	106,05%	106,05%	107,27%
Puttó	99,59%	109,22%	111,57%
Bingó			
Totó	92,04%	92,04%	92,24%
Góltotó	67,60%	67,61%	47,30%
Lóverseny	105,50%		
Bukmékeri fogadás	122,46%	159,97%	
Tippmax	146,04%	135,38%	
Kaszinó*	125,19%	125,19%	
Kártyaterem*	164,24%	163,56%	
Pénznyerő automaták**	38,02%	88,05%	
Játékautomaták***		81,72%	
Ajándéksorsolás, tombola	174,88%	174,88%	89,00%
Összesen	94,36%	103,00%	108,16%

Játéktípusok	Játékbevétel	Játékadó	Szja
Sorsolós játékok	115,42%	114,60%	108,93%
Fogadások	120,85%	148,93%	88,08%
Kaszinók*	125,19%	125,19%	
Kártyaterem*	164,24%	163,56%	
Pénznyerő automaták**	38,02%	88,05%	
Játékautomaták***		81,72%	
Ajándéksorsolás, tombola	174,88%	174,88%	89,00%
Összesen	94,36%	103,00%	108,16%

*Kaszinók és a kártyatermek esetében a játékbevétel a tiszta játékbevételt és a borraló 50%-át tartalmazza

**Pénznyerő automaták esetében a berendezések tiszta játékbevétele szerepel játékbevételeként

***Játékautomaták esetében a 1278-as bevallás szerinti játékadó kötelezettség került feltüntetésre

Adózók számának alakulása a 2011–2012. években országosan Adó szakág

Adóalanyi csoportok	2011	2012
Jogi személyiségű gazdasági társaságok	362 031	372 490
Jogi szem. nélk. gazdasági társaságok	162 999	151 272
Költségvetési szervezetek	9 844	12 048
Egyéb szervezetek	133 096	164 386
Egyéni vállalkozások	380 796	370 747
Önálló tevékenységet folytató magánszemélyek	652 711	669 766
Összes működő adóalany	1 701 477	1 740 709
Technikai megszünt adóalanyok	118 207	145 426
Véglegesen megszünt adóalanyok	2 226 530	2 289 943
Mindösszesen	4 046 214	4 176 078
Felszámolás, végelszámolás és csődeljárás alatt lévők száma	66 525	74 732

Adózók számának alakulása 2011–2012. években országosan Vám- és pénzügyőri szakág

Ügyfél típus	2011. év	2012. év
Vámmal, illetve regisztrációs adóval kapcsolatos ügyfelek száma		
Egyéni vállalkozó	776	818
Belföldi	775	816
Külföldi	1	2
Gazdálkodó	20 730	20 908
Belföldi	18 434	18 449
Külföldi	2 296	2 459
Magánszemély	4 724	5 661
Belföldi	2 873	2 770
Külföldi	1 851	2 891
Összesen	26 230	27 387
Jövedéki adóval, illetve energiaadóval kapcsolatos ügyfelek száma		
Egyéni vállalkozó	8 441	8 036
Belföldi	8 436	8 032
Külföldi	5	4
Gazdálkodó	8 880	9 073
Belföldi	8 864	9 057
Külföldi	16	16
Magánszemély	47 479	47 920
Belföldi	47 329	47 775
Külföldi	150	145
Összesen	64 800	65 029
Környezetvédelmi termékdíjjal, valamint népegészségügyi termékadóval kapcsolatos ügyfelek száma		
Egyéni vállalkozó	8 252	6 391
Belföldi	8 252	6 391
Gazdálkodó	23 568	24 998
Belföldi	23 559	24 990
Külföldi	9	8
Magánszemély	7 744	2 014
Belföldi	7 742	2 014
Külföldi	2	
Összesen	39 564	33 403

Az adózók száma és belső összetétele 2012. december 31-én régióként

Megnevezés	Közép-magyarországi Reg. Adó Főigazgatóság	Közép-dunántúli Reg. Adó Főigazgatóság	Nyugat-dunántúli Reg. Adó Főigazgatóság	Dél-dunántúli Reg. Adó Főigazgatóság
Jogi személyiségű gazdasági társaság	206 840	30 545	26 403	23 088
<i>ebből: – Rt.</i>	<i>3 100</i>	<i>268</i>	<i>245</i>	<i>256</i>
<i>– szövetkezet</i>	<i>481</i>	<i>213</i>	<i>253</i>	<i>306</i>
<i>– Kft.</i>	<i>199 347</i>	<i>29 574</i>	<i>25 456</i>	<i>22 007</i>
Jogi szem. nélk. gazdasági társaság	78 680	12 759	11 460	10 750
<i>ebből: – Bt.</i>	<i>75 651</i>	<i>11 982</i>	<i>10 774</i>	<i>10 277</i>
Költségvetési szerv	2 157	1 381	1 597	1 805
Egyéb szervezetek	46 020	12 252	12 679	12 214
<i>ebből: – állami vállalat</i>	<i>–</i>	<i>1</i>	<i>1</i>	<i>–</i>
Egyéni vállalkozók	101 116	42 887	44 357	36 875
Önálló tevékenységet folytató magánszemélyek	128 700	52 135	66 273	68 126
Összes működő adóalany	563 513	151 959	162 769	152 858
Technikai megszűnt	71 009	12 249	10 986	10 500
Véglegesen megszűnt	746 138	255 101	220 951	249 131
Mindösszesen	1 380 660	419 309	394 706	412 489
Felszámolás, végelszámolás és csőd eljárás alatt	45 212	4 828	4 296	3 904

Az adózók száma és belső összetétele 2012. december 31-én régióként

Megnevezés	Észak-magyarországi Reg. Adó Főigazgatóság	Észak-alföldi Reg. Adó Főigazgatóság	Dél-alföldi Reg. Adó Főigazgatóság	Kiemelt Adó és Vám Főigazgatóság
Jogi személyiségű gazdasági társaság	23 832	30 531	30 616	635
ebből: – Rt.	215	286	314	285
– szövetkezet	262	443	439	–
– Kft.	22 822	29 293	29 464	350
Jogi szem. nélk. gazdasági társaság	10 727	13 297	13 128	471
ebből: – Bt.	10 324	12 757	12 566	8
Költségvetési szerv	1 968	1 762	1 237	141
Egyéb szervezetek	12 823	12 782	13 217	42 399
ebből: – állami vállalat	–	–	–	1
Egyéni vállalkozók	38 456	52 245	50 768	4 043
Önálló tevékenységet folytató magánszemélyek	63 690	145 907	132 282	12 653
Összes működő adóalany	151 496	256 524	241 248	60 342
Technikai megszűnt	9 615	16 380	13 068	1 619
Véglegesen megszűnt	220 365	283 309	303 166	11 762
Mindösszesen	381 476	556 213	557 482	73 723
Felszámolás, végelszámolás és csődeljárás alatt	4 362	6 261	5 837	32

Az adózók száma és belső összetétele 2012. december 31-én régióként

Megnevezés	Országos összesen	Ebből	
		fővárosi székhelyű igazgatóságok	vidéki székhelyű igazgatóságok
Jogi személyiségű gazdasági társaság	372 490	207 475	165 015
<i>ebből: – Rt.</i>	4 969	3 385	1 584
– szövetkezet	2 397	481	1 916
– Kft.	358 313	199 697	158 616
Jogi szem. nélk. gazdasági társaság	151 272	79 151	72 121
<i>ebből: – Bt.</i>	144 339	75 659	68 680
Költségvetési szerv	12 048	2 298	9 750
Egyéb szervezetek	164 386	88 419	75 967
<i>ebből: – állami vállalat</i>	3	1	2
Egyéni vállalkozók	370 747	105 159	265 588
Önálló tevékenységet folytató magánszemélyek	669 766	141 353	528 413
Összes működő adóalany	1 740 709	623 855	1 116 854
Technikai megszűnt	145 426	72 628	72 798
Véglegesen megszűnt	2 289 943	757 900	1 532 023
Mindösszesen	4 176 078	1 454 383	2 721 675
Felszámolás, végelszámolás és csődeljárás alatt	74 732	45 244	29 488

A személyi jövedelemadózás kiemelt országos adatai 2010–2011. években

Megnevezés		2010. év	2011. év
1.	Bevallók száma összesen (fő)	4 567 985	4 495 237
2.	Ebből: Önbevallók száma (fő)*	3 856 700	3 821 418
3.	Önbevallók aránya (%)	84,43	85,01
4.	Munkáltatóval elszámlálók száma (fő)	711 285	673 819
5.	Összevonás alá eső jövedelmet vallók száma (fő)	4 475 327	4 298 483
6.	Összevonás alá eső jövedelem (millió Ft)	8 470 562	8 034 437
7.	Ebből: Munkaviszonyból származó (millió Ft)	7 011 880	7 242 002
8.	Önálló tevékenységből származó (millió Ft)	238 108	309 299
9.	Ebből: mezőgazdasági őstermelői tevékenységből (millió Ft)	6 201	8 767
10.	Egyéb tevékenységből származó (millió Ft)	750 231	34 408
11.	Ebből: nyugdíj jövedelem (millió Ft)	513 730	n.a.
12.	1 főre jutó összevonás alá eső jövedelem (ezer Ft/fő)	1 893	1 869
13.	Ebből: Munkaviszonyból származó (ezer Ft/fő)	1 847	1 903
14.	Önálló tevékenységből származó (ezer Ft/fő)	461	535
15.	Ebből: mezőgazdasági őstermelői tevékenységből (ezer Ft/fő)	514	642
16.	Egyéb tevékenységből származó (ezer Ft/fő)	807	249
17.	Ebből: nyugdíj jövedelem (ezer Ft/fő)	1 069	n.a.
18.	Összevonás alá eső jövedelem sávok megoszlása		
19.	0–500 ezer Ft közötti arány (%)	1,98	2,35
20.	500–1000 ezer Ft közötti arány (%)	8,10	7,14
21.	1000–1500 ezer Ft közötti arány (%)	14,32	14,16
22.	1500–2000 ezer Ft közötti arány (%)	13,27	12,29
23.	2000–4000 ezer Ft közötti arány (%)	30,25	29,42
24.	4000 ezer Ft feletti arány (%)	32,08	34,64
25.	Összevont jövedelem (millió Ft)	8 470 562	8 034 437
26.	Összevont adóalapot csökkentő családi kedvezmény (millió Ft)	–	1 126 193
27.	Összevont adóalap adója (millió Ft)	2 026 864	1 452 380
28.	Adót csökkentő kedvezmények (millió Ft)	645 727	370 492
29.	Adókedvezmények adóhoz viszonyított aránya (%)	31,86	25,51
30.	Összevont jövedelmet terhelő adó (millió Ft)	1 384 059	1 107 347
31.	Adóterhelés (%)	16,34	13,78
32.	Elkülönülten adózó jövedelem (millió Ft)	401 916	551 751
33.	Elkülönülten adózó jövedelem adója (millió Ft)	101 213	95 962
34.	Összes jövedelem (millió Ft)	8 872 478	8 586 188
35.	Fizetendő adó (millió Ft)	1 486 524	1 204 472
36.	Adót fizetők száma (fő)	3 525 536	3 343 260
37.	1 adófizetőre jutó fizetendő adó (ezer Ft/fő)	422	360

* A benyújtott önbevallások száma tartalmazza az ún. egyszerűsített bevallásokat, a 2011. évtől kezdődően pedig az adónyilatkozatokat is.

A személyi jövedelemadózás kiemelt adatai 2011. évben régióként és megyéenként

Megnevezés		Közép-magyarországi Regionális Főigazgatóság				
		Észak-Bp	Kelet-Bp	Dél-Bp	Pest	Összesen
1.	Bevallók száma összesen (fő)	213 678	259 553	275 996	535 207	1 284 434
2.	Ebből: Önbevallók száma (fő)*	177 839	214 477	227 690	442 542	1 062 548
3.	Önbevallók aránya (%)	83,23	82,63	82,50	82,69	82,72
4.	Munkáltatóval elszámlók száma (fő)	35 839	45 076	48 306	92 665	221 886
5.	Összevonás alá eső jövedelmet vallók száma (fő)	205 134	250 866	266 079	517 012	1 239 091
6.	Összevonás alá eső jövedelem (millió Ft)	585 279	582 802	672 917	1 065 204	2 906 203
7.	Ebből: Munkaviszonyból származó (millió Ft)	512 263	523 007	598 589	961 750	2 595 609
8.	Önálló tevékenységből származó (millió Ft)	27 168	21 099	27 529	36 351	112 147
9.	Ebből: mezőgazdasági őstermelői tevékenységből (millió Ft)	73	76	62	383	593
10.	Egyéb tevékenységből származó (millió Ft)	3 807	2 683	3 911	4 009	14 410
11.	Ebből: nyugdíj jövedelem (millió Ft)	0	0	0	0	0
12.	1 főre jutó összevonás alá eső jövedelem (ezer Ft/fő)	2 853	2 323	2 529	2 060	2 345
13.	Ebből: Munkaviszonyból származó (ezer Ft/fő)	2 938	2 398	2 599	2 107	2 405
14.	Önálló tevékenységből származó (ezer Ft/fő)	785	577	684	594	650
15.	Ebből: mezőgazdasági őstermelői tevékenységből (ezer Ft/fő)	1 040	994	580	675	723
16.	Egyéb tevékenységből származó (ezer Ft/fő)	559	371	436	294	393
17.	Ebből: nyugdíj jövedelem (ezer Ft/fő)	0	0	0	0	0
18.	Összevonás alá eső jövedelem sávós megoszlása					
19.	0–500 ezer Ft közötti arány (%)	1,28	1,71	1,51	1,96	1,67
20.	500–1000 ezer Ft közötti arány (%)	4,34	5,63	4,91	6,78	5,62
21.	1000–1500 ezer Ft közötti arány (%)	7,46	9,88	8,86	12,66	10,18
22.	1500–2000 ezer Ft közötti arány (%)	7,26	9,22	8,42	11,53	9,49
23.	2000–4000 ezer Ft közötti arány (%)	21,23	26,51	24,75	27,22	25,30
24.	4000 ezer Ft feletti arány (%)	58,42	47,05	51,55	39,85	47,74
25.	Összevont jövedelem (millió Ft)	585 279	582 802	672 917	1 065 204	2 906 203
26.	Összevont adóalapot csökkentő családi kedvezmény (millió Ft)	49 469	57 159	67 871	166 057	340 556
27.	Összevont adóalap adója (millió Ft)	111 012	109 278	125 877	189 874	536 042
28.	Adót csökkentő kedvezmények (millió Ft)	14 156	18 923	19 577	43 938	96 595
29.	Adókedvezmények adóhoz viszonyított aránya (%)	12,75	17,32	15,55	23,14	18,02
30.	Összevont jövedelmet terhelő adó (millió Ft)	97 551	91 325	107 324	149 230	445 430
31.	Adóterhelés (%)	16,67	15,67	15,95	14,01	15,33
32.	Elkülönülten adózó jövedelem (millió Ft)	94 233	41 113	72 396	82 023	289 766
33.	Elkülönülten adózó jövedelem adója (millió Ft)	15 289	6 902	11 880	13 755	47 825
34.	Összes jövedelem (millió Ft)	679 513	623 915	745 314	1 147 227	3 195 969
35.	Fizetendő adó (millió Ft)	112 927	98 277	119 263	163 111	493 578
36.	Adót fizetők száma (fő)	177 062	209 409	224 454	406 438	1 017 363
37.	1 adófizetőre jutó fizetendő adó (ezer Ft/fő)	638	469	531	401	485

* A benyújtott önbevallások száma tartalmazza az ún. egyszerűsített bevallásokat, a 2011. évtől kezdődően pedig az adónyilatkozatokat is.

A személyi jövedelemadózás kiemelt adatai 2011. évben régióként és megyénként

Megnevezés		Észak-magyarországi Regionális Főigazgatóság			
		Borsod	Heves	Nógrád	Összesen
1.	Bevallók száma összesen (fő)	278 690	133 385	84 593	496 668
2.	Ebből: Önbevallók száma (fő)*	235 969	114 757	71 184	421 910
3.	Önbevallók aránya (%)	84,67	86,03	84,15	84,95
4.	Munkáltatóval elszámlók száma (fő)	42 721	18 628	13 409	74 758
5.	Összevonás alá eső jövedelmet vallók száma (fő)	268 788	127 625	81 955	478 368
6.	Összevonás alá eső jövedelem (millió Ft)	418 688	217 025	119 047	754 760
7.	Ebből: Munkaviszonyból származó (millió Ft)	380 655	197 151	107 610	685 416
8.	Önálló tevékenységből származó (millió Ft)	13 819	8 440	4 301	26 560
9.	Ebből: mezőgazdasági őstermelői tevékenységből (millió Ft)	322	374	71	767
10.	Egyéb tevékenységből származó (millió Ft)	1 502	808	359	2 669
11.	Ebből: nyugdíj jövedelem (millió Ft)	0	0	0	0
12.	1 főre jutó összevonás alá eső jövedelem (ezer Ft/fő)	1 558	1 700	1 453	1 578
13.	Ebből: Munkaviszonyból származó (ezer Ft/fő)	1 567	1 739	1 469	1 595
14.	Önálló tevékenységből származó (ezer Ft/fő)	429	492	445	450
15.	Ebből: mezőgazdasági őstermelői tevékenységből (ezer Ft/fő)	644	794	620	706
16.	Egyéb tevékenységből származó (ezer Ft/fő)	230	215	163	214
17.	Ebből: nyugdíj jövedelem (ezer Ft/fő)	0	0	0	0
18.	Összevonás alá eső jövedelem sávok megoszlása				
19.	0–500 ezer Ft közötti arány (%)	3,29	2,70	3,64	3,18
20.	500–1000 ezer Ft közötti arány (%)	8,80	8,15	9,75	8,76
21.	1000–1500 ezer Ft közötti arány (%)	17,66	15,74	19,25	17,35
22.	1500–2000 ezer Ft közötti arány (%)	13,96	13,40	15,28	14,01
23.	2000–4000 ezer Ft közötti arány (%)	31,28	31,61	31,94	31,48
24.	4000 ezer Ft feletti arány (%)	25,01	28,40	20,14	25,22
25.	Összevont jövedelem (millió Ft)	418 688	217 025	119 047	754 760
26.	Összevont adóalapot csökkentő családi kedvezmény (millió Ft)	62 202	30 825	17 884	110 911
27.	Összevont adóalap adója (millió Ft)	75 129	39 166	21 328	135 623
28.	Adót csökkentő kedvezmények (millió Ft)	24 262	11 366	7 492	43 120
29.	Adókedvezmények adóhoz viszonyított aránya (%)	32,29	29,02	35,13	31,79
30.	Összevont jövedelmet terhelő adó (millió Ft)	52 720	28 555	14 348	95 623
31.	Adóterhelés (%)	12,59	13,16	12,05	12,67
32.	Elkülönülten adózó jövedelem (millió Ft)	16 225	11 130	4 695	32 050
33.	Elkülönülten adózó jövedelem adója (millió Ft)	3 010	2 037	883	5 929
34.	Összes jövedelem (millió Ft)	434 912	228 156	123 742	786 810
35.	Fizetendő adó (millió Ft)	55 804	30 636	15 247	101 687
36.	Adót fizetők száma (fő)	195 639	98 164	59 655	353 458
37.	1 adófizetőre jutó fizetendő adó (ezer Ft/fő)	285	312	256	288

* A benyújtott önbevallások száma tartalmazza az ún. egyszerűsített bevallásokat, a 2011. évtől kezdődően pedig az adónyilatkozatokat is.

A személyi jövedelemadózás kiemelt adatai 2011. évben régióként és megyéenként

Megnevezés		Észak-alföldi Regionális Főigazgatóság			
		Hajdú	Szolnok	Szabolcs	Összesen
1.	Bevallók száma összesen (fő)	231 709	166 545	229 831	628 085
2.	Ebből: Önbevallók száma (fő)*	199 842	142 375	205 454	547 671
3.	Önbevallók aránya (%)	86,25	85,49	89,39	87,20
4.	Munkáltatóval elszámlók száma (fő)	31 867	24 170	24 377	80 414
5.	Összevonás alá eső jövedelmet vallók száma (fő)	219 235	159 200	218 468	596 903
6.	Összevonás alá eső jövedelem (millió Ft)	342 071	240 824	297 417	880 311
7.	Ebből: Munkaviszonyból származó (millió Ft)	303 636	218 813	268 086	790 534
8.	Önálló tevékenységből származó (millió Ft)	16 032	8 945	12 318	37 295
9.	Ebből: mezőgazdasági őstermelői tevékenységből (millió Ft)	992	423	516	1 931
10.	Egyéb tevékenységből származó (millió Ft)	1 680	618	930	3 229
11.	Ebből: nyugdíj jövedelem (millió Ft)	0	0	0	0
12.	1 főre jutó összevonás alá eső jövedelem (ezer Ft/fő)	1 560	1 513	1 361	1 475
13.	Ebből: Munkaviszonyból származó (ezer Ft/fő)	1 578	1 528	1 365	1 486
14.	Önálló tevékenységből származó (ezer Ft/fő)	520	452	461	482
15.	Ebből: mezőgazdasági őstermelői tevékenységből (ezer Ft/fő)	801	561	568	666
16.	Egyéb tevékenységből származó (ezer Ft/fő)	280	108	174	189
17.	Ebből: nyugdíj jövedelem (ezer Ft/fő)	0	0	0	0
18.	Összevonás alá eső jövedelem sávós megoszlása				
19.	0–500 ezer Ft közötti arány (%)	3,20	3,21	4,30	3,57
20.	500–1000 ezer Ft közötti arány (%)	9,33	9,81	11,60	10,23
21.	1000–1500 ezer Ft közötti arány (%)	18,29	19,35	20,02	19,16
22.	1500–2000 ezer Ft közötti arány (%)	14,01	15,20	15,24	14,75
23.	2000–4000 ezer Ft közötti arány (%)	30,57	30,99	30,27	30,58
24.	4000 ezer Ft feletti arány (%)	24,61	21,45	18,58	21,70
25.	Összevont jövedelem (millió Ft)	342 071	240 824	297 417	880 311
26.	Összevont adóalapot csökkentő családi kedvezmény (millió Ft)	56 262	36 860	52 422	145 543
27.	Összevont adóalap adója (millió Ft)	60 503	43 037	52 048	155 589
28.	Adót csökkentő kedvezmények (millió Ft)	19 787	15 100	20 213	55 099
29.	Adókedvezmények adóhoz viszonyított aránya (%)	32,70	35,09	38,83	35,41
30.	Összevont jövedelmet terhelő adó (millió Ft)	42 284	29 090	33 641	105 014
31.	Adóterhelés (%)	12,36	12,08	11,31	11,93
32.	Elkülönülten adózó jövedelem (millió Ft)	22 197	15 079	15 502	52 778
33.	Elkülönülten adózó jövedelem adója (millió Ft)	4 020	2 673	2 952	9 645
34.	Összes jövedelem (millió Ft)	364 268	255 903	312 919	933 089
35.	Fizetendő adó (millió Ft)	46 363	31 802	36 648	114 813
36.	Adót fizetők száma (fő)	160 507	116 923	146 652	424 082
37.	1 adófizetőre jutó fizetendő adó (ezer Ft/fő)	289	272	250	271

*A benyújtott önbevallások száma tartalmazza az ún. egyszerűsített bevallásokat, a 2011. évtől kezdődően pedig az adónyilatkozatokat is.

A személyi jövedelemadózás kiemelt adatai 2011. évben régióként és megyénként

Megnevezés		Dél-alföldi Regionális Főigazgatóság			
		Bács	Békés	Csongrád	Összesen
1.	Bevallók száma összesen (fő)	223 032	158 580	179 405	561 017
2.	Ebből: Önbevallók száma (fő)*	193 041	139 049	153 685	485 775
3.	Önbevallók aránya (%)	86,55	87,68	85,66	86,59
4.	Munkáltatóval elszámlók száma (fő)	29 991	19 531	25 720	75 242
5.	Összevonás alá eső jövedelmet vallók száma (fő)	207 598	147 908	168 442	523 948
6.	Összevonás alá eső jövedelem (millió Ft)	317 868	211 021	274 079	802 969
7.	Ebből: Munkaviszonyból származó (millió Ft)	284 559	189 703	246 381	720 643
8.	Önálló tevékenységből származó (millió Ft)	15 034	10 294	12 593	37 921
9.	Ebből: mezőgazdasági őstermelői tevékenységből (millió Ft)	918	1 240	487	2 645
10.	Egyéb tevékenységből származó (millió Ft)	818	625	1 104	2 547
11.	Ebből: nyugdíj jövedelem (millió Ft)	0	0	0	0
12.	1 főre jutó összevonás alá eső jövedelem (ezer Ft/fő)	1 531	1 427	1 627	1 533
13.	Ebből: Munkaviszonyból származó (ezer Ft/fő)	1 566	1 446	1 658	1 561
14.	Önálló tevékenységből származó (ezer Ft/fő)	528	484	501	506
15.	Ebből: mezőgazdasági őstermelői tevékenységből (ezer Ft/fő)	524	536	720	558
16.	Egyéb tevékenységből származó (ezer Ft/fő)	163	174	269	200
17.	Ebből: nyugdíj jövedelem (ezer Ft/fő)	0	0	0	0
18.	Összevonás alá eső jövedelem sávós megoszlása				
19.	0–500 ezer Ft közötti arány (%)	3,28	3,76	2,80	3,24
20.	500–1000 ezer Ft közötti arány (%)	9,94	10,28	8,39	9,50
21.	1000–1500 ezer Ft közötti arány (%)	19,27	20,32	17,79	19,04
22.	1500–2000 ezer Ft közötti arány (%)	14,37	15,86	14,29	14,74
23.	2000–4000 ezer Ft közötti arány (%)	29,76	30,43	31,48	30,52
24.	4000 ezer Ft feletti arány (%)	23,38	19,35	25,26	22,96
25.	Összevont jövedelem (millió Ft)	317 868	211 021	274 079	802 969
26.	Összevont adóalapot csökkentő családi kedvezmény (millió Ft)	51 643	33 957	44 521	130 120
27.	Összevont adóalap adója (millió Ft)	56 324	37 446	48 567	142 338
28.	Adót csökkentő kedvezmények (millió Ft)	19 174	13 923	15 245	48 342
29.	Adókedvezmények adóhoz viszonyított aránya (%)	34,04	37,18	31,39	33,96
30.	Összevont jövedelmet terhelő adó (millió Ft)	38 612	24 575	34 424	97 611
31.	Adóterhelés (%)	12,15	11,65	12,56	12,16
32.	Elkülönülten adózó jövedelem (millió Ft)	21 012	10 577	18 000	49 589
33.	Elkülönülten adózó jövedelem adója (millió Ft)	3 864	2 029	3 199	9 091
34.	Összes jövedelem (millió Ft)	338 880	221 599	292 079	852 558
35.	Fizetendő adó (millió Ft)	42 522	26 633	37 666	106 821
36.	Adót fizetők száma (fő)	152 710	106 670	127 760	387 140
37.	1 adófizetőre jutó fizetendő adó (ezer Ft/fő)	278	250	295	276

* A benyújtott önbevallások száma tartalmazza az ún. egyszerűsített bevallásokat, a 2011. évtől kezdődően pedig az adónyilatkozatokat is.

A személyi jövedelemadózás kiemelt adatai 2011. évben régióként és megyéenként

Megnevezés		Nyugat-dunántúli Regionális Főigazgatóság			
		Győr	Vas	Zala	Összesen
1.	Bevallók száma összesen (fő)	214 260	125 277	133 329	472 866
2.	Ebből: Önbevallók száma (fő)*	190 271	109 200	118 020	417 491
3.	Önbevallók aránya (%)	88,80	87,17	88,52	88,29
4.	Munkáltatóval elszámlók száma (fő)	23 989	16 077	15 309	55 375
5.	Összevonás alá eső jövedelmet vallók száma (fő)	200 682	119 040	127 667	447 389
6.	Összevonás alá eső jövedelem (millió Ft)	370 072	203 409	202 347	775 829
7.	Ebből: Munkaviszonyból származó (millió Ft)	335 285	185 479	181 977	702 740
8.	Önálló tevékenységből származó (millió Ft)	15 204	8 010	8 859	32 073
9.	Ebből: mezőgazdasági őstermelői tevékenységből (millió Ft)	485	210	296	991
10.	Egyéb tevékenységből származó (millió Ft)	1 261	579	561	2 401
11.	Ebből: nyugdíj jövedelem (millió Ft)	0	0	0	0
12.	1 főre jutó összevonás alá eső jövedelem (ezer Ft/fő)	1 844	1 709	1 585	1 734
13.	Ebből: Munkaviszonyból származó (ezer Ft/fő)	1 898	1 749	1 620	1 779
14.	Önálló tevékenységből származó (ezer Ft/fő)	548	482	485	512
15.	Ebből: mezőgazdasági őstermelői tevékenységből (ezer Ft/fő)	741	589	952	750
16.	Egyéb tevékenységből származó (ezer Ft/fő)	229	204	232	223
17.	Ebből: nyugdíj jövedelem (ezer Ft/fő)	0	0	0	0
18.	Összevonás alá eső jövedelem sávós megoszlása				
19.	0–500 ezer Ft közötti arány (%)	2,15	2,25	2,66	2,31
20.	500–1000 ezer Ft közötti arány (%)	6,71	6,95	8,55	7,25
21.	1000–1500 ezer Ft közötti arány (%)	14,59	17,44	20,38	16,85
22.	1500–2000 ezer Ft közötti arány (%)	13,47	15,45	15,80	14,60
23.	2000–4000 ezer Ft közötti arány (%)	32,05	33,86	29,48	31,86
24.	4000 ezer Ft feletti arány (%)	31,03	24,04	23,13	27,13
25.	Összevont jövedelem (millió Ft)	370 072	203 409	202 347	775 829
26.	Összevont adóalapot csökkentő családi kedvezmény (millió Ft)	54 814	30 735	29 113	114 662
27.	Összevont adóalap adója (millió Ft)	66 431	36 414	36 459	139 304
28.	Adót csökkentő kedvezmények (millió Ft)	17 442	10 935	11 995	40 372
29.	Adókedvezmények adóhoz viszonyított aránya (%)	26,26	30,03	32,90	28,98
30.	Összevont jövedelmet terhelő adó (millió Ft)	50 065	26 178	25 195	101 438
31.	Adóterhelés (%)	13,53	12,87	12,45	13,07
32.	Elkülönülten adózó jövedelem (millió Ft)	25 788	9 788	10 901	46 477
33.	Elkülönülten adózó jövedelem adója (millió Ft)	4 793	1 846	2 084	8 723
34.	Összes jövedelem (millió Ft)	395 860	213 198	213 248	822 306
35.	Fizetendő adó (millió Ft)	54 918	28 069	27 321	110 308
36.	Adót fizetők száma (fő)	161 457	95 150	100 339	356 946
37.	1 adófizetőre jutó fizetendő adó (ezer Ft/fő)	340	295	272	309

* A benyújtott önbevallások száma tartalmazza az ún. egyszerűsített bevallásokat, a 2011. évtől kezdődően pedig az adónyilatkozatokat is.

A személyi jövedelemadózás kiemelt adatai 2011. évben régióként és megyénként

Megnevezés		Közép-dunántúli Regionális Főigazgatóság			
		Fejér	Komárom	Veszprém	Összesen
1.	Bevallók száma összesen (fő)	201 151	147 110	168 975	517 236
2.	Ebből: Önbevallók száma (fő)*	172 099	128 612	148 670	449 381
3.	Önbevallók aránya (%)	85,56	87,43	87,98	86,88
4.	Munkáltatóval elszámlók száma (fő)	29 052	18 498	20 305	67 855
5.	Összevonás alá eső jövedelmet vallók száma (fő)	193 857	142 648	162 110	498 615
6.	Összevonás alá eső jövedelem (millió Ft)	363 865	267 079	263 550	894 494
7.	Ebből: Munkaviszonyból származó (millió Ft)	332 074	244 319	237 163	813 556
8.	Önálló tevékenységből származó (millió Ft)	12 014	8 333	11 565	31 912
9.	Ebből: mezőgazdasági őstermelői tevékenységből (millió Ft)	471	178	189	838
10.	Egyéb tevékenységből származó (millió Ft)	2 250	908	1 068	4 226
11.	Ebből: nyugdíj jövedelem (millió Ft)	0	0	0	0
12.	1 főre jutó összevonás alá eső jövedelem (ezer Ft/fő)	1 877	1 872	1 626	1 794
13.	Ebből: Munkaviszonyból származó (ezer Ft/fő)	1 940	1 888	1 650	1 831
14.	Önálló tevékenységből származó (ezer Ft/fő)	514	534	525	523
15.	Ebből: mezőgazdasági őstermelői tevékenységből (ezer Ft/fő)	777	730	642	732
16.	Egyéb tevékenységből származó (ezer Ft/fő)	249	196	197	221
17.	Ebből: nyugdíj jövedelem (ezer Ft/fő)	0	0	0	0
18.	Összevonás alá eső jövedelem sávós megoszlása				
19.	0–500 ezer Ft közötti arány (%)	2,21	1,98	2,61	2,26
20.	500–1000 ezer Ft közötti arány (%)	6,39	6,61	8,09	6,96
21.	1000–1500 ezer Ft közötti arány (%)	13,82	13,54	18,90	15,23
22.	1500–2000 ezer Ft közötti arány (%)	12,88	13,65	15,49	13,88
23.	2000–4000 ezer Ft közötti arány (%)	32,16	35,66	30,51	32,72
24.	4000 ezer Ft feletti arány (%)	32,54	28,55	24,41	28,95
25.	Összevont jövedelem (millió Ft)	363 865	267 079	263 550	894 494
26.	Összevont adóalapot csökkentő családi kedvezmény (millió Ft)	53 034	39 437	41 700	134 171
27.	Összevont adóalap adója (millió Ft)	65 446	47 960	46 882	160 288
28.	Adót csökkentő kedvezmények (millió Ft)	16 554	12 651	14 947	44 152
29.	Adókedvezmények adóhoz viszonyított aránya (%)	25,29	26,38	31,88	27,55
30.	Összevont jövedelmet terhelő adó (millió Ft)	49 965	36 116	32 951	119 032
31.	Adóterhelés (%)	13,73	13,52	12,50	13,31
32.	Elkülönülten adózó jövedelem (millió Ft)	18 126	12 071	15 779	45 975
33.	Elkülönülten adózó jövedelem adója (millió Ft)	3 285	2 170	2 870	8 325
34.	Összes jövedelem (millió Ft)	381 991	279 149	279 329	940 469
35.	Fizetendő adó (millió Ft)	53 309	38 331	35 867	127 507
36.	Adót fizetők száma (fő)	154 482	114 431	126 826	395 739
37.	1 adófizetőre jutó fizetendő adó (ezer Ft/fő)	345	335	283	322

* A benyújtott önbevallások száma tartalmazza az ún. egyszerűsített bevallásokat, a 2011. évtől kezdődően pedig az adónyilatkozatokat is.

A személyi jövedelemadózás kiemelt adatai 2011. évben régióként és megyénként

Megnevezés		Dél-dunántúli Regionális Főigazgatóság			
		Baranya	Somogy	Tolna	Összesen
1.	Bevallók száma összesen (fő)	165 073	136 431	101 461	402 965
2.	Ebből: Önbevallók száma (fő)*	144 056	116 450	87 752	348 258
3.	Önbevallók aránya (%)	87,27	85,35	86,49	86,42
4.	Munkáltatóval elszámlók száma (fő)	21 017	19 981	13 709	54 707
5.	Összevonás alá eső jövedelmet vallók száma (fő)	158 153	129 326	95 600	383 079
6.	Összevonás alá eső jövedelem (millió Ft)	248 283	184 794	159 468	592 545
7.	Ebből: Munkaviszonyból származó (millió Ft)	220 673	164 226	144 715	529 614
8.	Önálló tevékenységből származó (millió Ft)	10 564	9 156	6 390	26 110
9.	Ebből: mezőgazdasági őstermelői tevékenységből (millió Ft)	297	381	290	969
10.	Egyéb tevékenységből származó (millió Ft)	1 657	576	640	2 873
11.	Ebből: nyugdíj jövedelem (millió Ft)	0	0	0	0
12.	1 főre jutó összevonás alá eső jövedelem (ezer Ft/fő)	1 570	1 429	1 668	1 547
13.	Ebből: Munkaviszonyból származó (ezer Ft/fő)	1 594	1 462	1 709	1 579
14.	Önálló tevékenységből származó (ezer Ft/fő)	456	446	492	461
15.	Ebből: mezőgazdasági őstermelői tevékenységből (ezer Ft/fő)	528	790	573	624
16.	Egyéb tevékenységből származó (ezer Ft/fő)	328	182	211	255
17.	Ebből: nyugdíj jövedelem (ezer Ft/fő)	0	0	0	0
18.	Összevonás alá eső jövedelem sávós megoszlása				
19.	0–500 ezer Ft közötti arány (%)	3,11	3,69	2,77	3,20
20.	500–1000 ezer Ft közötti arány (%)	8,93	10,25	8,43	9,21
21.	1000–1500 ezer Ft közötti arány (%)	17,76	20,50	17,38	18,51
22.	1500–2000 ezer Ft közötti arány (%)	14,33	15,26	13,37	14,36
23.	2000–4000 ezer Ft közötti arány (%)	30,71	29,19	28,23	29,57
24.	4000 ezer Ft feletti arány (%)	25,16	21,11	29,83	25,15
25.	Összevont jövedelem (millió Ft)	248 283	184 794	159 468	592 545
26.	Összevont adóalapot csökkentő családi kedvezmény (millió Ft)	38 473	29 130	23 745	91 348
27.	Összevont adóalap adója (millió Ft)	44 293	32 891	28 604	105 788
28.	Adót csökkentő kedvezmények (millió Ft)	14 128	11 622	8 661	34 410
29.	Adókedvezmények adóhoz viszonyított aránya (%)	31,90	35,33	30,28	32,53
30.	Összevont jövedelmet terhelő adó (millió Ft)	31 170	22 109	20 571	73 849
31.	Adóterhelés (%)	12,55	11,96	12,90	12,46
32.	Elkülönülten adózó jövedelem (millió Ft)	12 408	10 381	8 279	31 069
33.	Elkülönülten adózó jövedelem adója (millió Ft)	2 287	1 993	1 519	5 800
34.	Összes jövedelem (millió Ft)	260 692	195 175	167 748	623 614
35.	Fizetendő adó (millió Ft)	33 495	24 130	22 112	79 736
36.	Adót fizetők száma (fő)	117 760	95 561	72 553	285 874
37.	1 adófizetőre jutó fizetendő adó (ezer Ft/fő)	284	253	305	279

* A benyújtott önbevallások száma tartalmazza az ún. egyszerűsített bevallásokat, a 2011. évtől kezdődően pedig az adónyilatkozatokat is.

A személyi jövedelemadózás kiemelt adatai 2011. évben régióként és megyéenként

	Megnevezés	KÜAF + Kizárólagos ill. terület	Országos összesen	Ebből	
				fővárosi székhelyű igazgatóságok	vidéki székhelyű igazgatóságok
1.	Bevallók száma összesen (fő)	131 966	4 495 237	1 416 400	3 078 837
2.	Ebből: Önbevallók száma (fő)*	88 384	3 821 418	1 150 932	2 670 486
3.	Önbevallók aránya (%)	66,97	85,01	81,26	86,74
4.	Munkáltatóval elszámlók száma (fő)	43 582	673 819	265 468	408 351
5.	Összevonás alá eső jövedelmet vallók száma (fő)	131 090	4 298 483	1 370 181	2 928 302
6.	Összevonás alá eső jövedelem (millió Ft)	427 326	8 034 437	3 333 529	4 700 908
7.	Ebből: Munkaviszonyból származó (millió Ft)	403 890	7 242 002	2 999 499	4 242 503
8.	Önálló tevékenységből származó (millió Ft)	5 281	309 299	117 428	191 871
9.	Ebből: mezőgazdasági őstermelői tevékenységből (millió Ft)	33	8 767	626	8 141
10.	Egyéb tevékenységből származó (millió Ft)	2 054	34 408	16 464	17 945
11.	Ebből: nyugdíj jövedelem (millió Ft)	0	0	0	0
12.	1 főre jutó összevonás alá eső jövedelem (ezer Ft/fő)	3 260	1 869	2 433	1 605
13.	Ebből: Munkaviszonyból származó (ezer Ft/fő)	3 155	1 903	2 485	1 633
14.	Önálló tevékenységből származó (ezer Ft/fő)	376	535	629	490
15.	Ebből: mezőgazdasági őstermelői tevékenységből (ezer Ft/fő)	405	642	695	639
16.	Egyéb tevékenységből származó (ezer Ft/fő)	111	249	299	215
17.	Ebből: nyugdíj jövedelem (ezer Ft/fő)	0	0	0	0
18.	Összevonás alá eső jövedelem sávok megoszlása				
19.	0–500 ezer Ft közötti arány (%)	0,35	2,35	1,50	2,95
20.	500–1000 ezer Ft közötti arány (%)	1,17	7,14	5,05	8,63
21.	1000–1500 ezer Ft közötti arány (%)	3,04	14,16	9,26	17,64
22.	1500–2000 ezer Ft közötti arány (%)	8,29	12,29	9,34	14,39
23.	2000–4000 ezer Ft közötti arány (%)	37,72	29,42	26,89	31,20
24.	4000 ezer Ft feletti arány (%)	49,43	34,64	47,96	25,19
25.	Összevont jövedelem (millió Ft)	427 326	8 034 437	3 333 529	4 700 908
26.	Összevont adóalapot csökkentő családi kedvezmény (millió Ft)	58 883	1 126 193	399 438	726 755
27.	Összevont adóalap adója (millió Ft)	77 409	1 452 380	613 451	838 929
28.	Adót csökkentő kedvezmények (millió Ft)	8 402	370 492	104 997	265 495
29.	Adókedvezmények adóhoz viszonyított aránya (%)	10,85	25,51	17,12	31,65
30.	Összevont jövedelmet terhelő adó (millió Ft)	69 349	1 107 347	514 779	592 568
31.	Adóterhelés (%)	16,23	13,78	15,44	12,61
32.	Elkülönülten adózó jövedelem (millió Ft)	4 048	551 751	293 813	257 938
33.	Elkülönülten adózó jövedelem adója (millió Ft)	623	95 962	48 448	47 513
34.	Összes jövedelem (millió Ft)	431 373	8 586 188	3 627 342	4 958 846
35.	Fizetendő adó (millió Ft)	70 022	1 204 472	563 600	640 873
36.	Adót fizetők száma (fő)	122 658	3 343 260	1 140 021	2 203 239
37.	1 adófizetőre jutó fizetendő adó (ezer Ft/fő)	571	360	494	291

*A benyújtott önbevallások száma tartalmazza az ún. egyszerűsített bevallásokat, a 2011. évtől kezdődően pedig az adónyilatkozatokat is.

A legmagasabb jövedelmek 100-as top-listáinak kezdő és záró értékei 2010-2011. években

Megnevezés	2010. év	2011. év
Összevonás alá eső jövedelem (ezer Ft)		
1.	1 352 275	951 119
100.	157 226	142 457
Átlag	302 294	240 902
Elkülönülten adózó jövedelem (ezer Ft)		
1.	1 661 503	7 195 290
100.	197 832	305 300
Átlag	422 871	755 940
Összevonás alá eső + elkülönülten adózó jöv. (ezer Ft)		
1.	1 671 768	7 199 190
100.	268 721	350 779
Átlag	527 539	796 341

Az egyéni vállalkozói bevallások kiemelt adatai 2010–2011. években országosan

Megnevezés		2010. év	2011. év
Tételes költségelszámolású bevallók			
1.	Bevallások száma összesen (db)	255 451	248 340
2.	főállású	115 912	106 676
3.	mellékfoglalkozású	87 330	88 677
4.	nyugdíjas	52 209	52 568
5.	Egy vállalkozóra jutó árbevétel (ezer Ft/fő/év)	6 981	7 613
6.	foglalkozás	10 723	12 004
7.	jellege szerint	2 359	2 507
8.	nyugdíjasoknál	6 266	7 155
9.	mező-, és erdőgazdasági	14 016	17 753
10.	bányászati	20 643	23 318
11.	tevékenység	9 649	11 756
12.	szakmai	5 390	5 539
13.	jellege szerint	12 350	13 360
14.	kereskedelmi és vendéglátási	11 060	11 724
15.	szállítási, hírközlési szolgáltatási szakmákban	2 418	2 509
16.	Egy vállalkozóra jutó eredmény (ezer Ft/fő/év)	138	150
17.	eredményes-	576	606
18.	ség szerint	-630	-664
19.	foglalkozás	138	165
20.	jellege szerint	113	106
21.	nyugdíjasoknál	185	198
22.	mező-, és erdőgazdasági	269	159
23.	bányászati	1 202	1 244
24.	tevékenység	279	340
25.	szakmai	169	121
26.	jellege szerint	-130	-163
27.	kereskedelmi és vendéglátási	230	241
28.	szállítási, hírközlési szolgáltatási szakmákban	241	294
29.	Egy főre jutó vállalkozói kivét (ezer Ft/fő/év)	836	906
30.	foglalkozás	932	990
31.	jellege szerint	406	447
32.	nyugdíjasoknál	577	724
33.	mező-, és erdőgazdasági	943	1 029
34.	bányászati	1 289	1 779
35.	tevékenység	933	1 014
36.	szakmai	807	866
37.	jellege szerint	831	882
38.	kereskedelmi és vendéglátási	931	973
39.	szállítási, hírközlési szolgáltatási szakmákban	798	886
40.	Foglalkoztatott alkalmazottak és segítő családtagok száma (fő)	110 909	109 847
Átalányadózást választott bevallók			
1.	Bevallások száma összesen (db)	25 534	24 386
2.	összesből: építőiparos	5 041	4 533
3.	fuvarozó iparos	5 340	5 243
4.	egyéb szolgáltatást végző iparos	9 734	9 449
5.	magánkereskedő	1 858	1 780
6.	Egy főre jutó jövedelem összesen (ezer Ft/fő/év)	404	431
7.	összesből: építőiparosoknál	450	482
8.	fuvarozó iparosoknál	391	407
9.	egyéb szolgáltatást végző iparosoknál	254	265
10.	magánkereskedőknél	367	387

Megjegyzés: az adatok az adott év szabályozásának megfelelő tartalommal rendelkeznek.

Az egyéni vállalkozói bevallások kiemelt adatai 2011. évben régióként

Megnevezés		Közép- magyarországi	Észak- magyarországi	Észak-alföldi	Dél-alföldi
		Regionális Főigazgatóság			
Tételes költségelszámolású bevallók					
1.	Bevallások száma összesen (db)	57 789	28 106	38 140	36 935
2.	főállású	25 233	11 476	16 503	15 594
3.	mellékfoglalkozású	19 310	10 440	13 509	12 411
4.	nyugdíjas	13 145	6 161	8 070	8 890
5.	Egy vállalkozóra jutó árbevétel (ezer Ft/fő/év)	5 984	6 770	8 348	10 058
6.	foglalkozás	9 175	11 068	13 214	15 565
7.	jellege szerint	2 142	2 199	2 764	3 016
8.	nyugdíjasoknál	5 371	6 338	7 573	10 045
9.	tevékenység	14 971	13 910	18 156	19 394
10.	szakmai	64 018	798	210	7 776
11.	jellege szerint	10 872	9 530	13 124	14 172
12.	szakmai	4 998	6 129	5 908	6 492
13.	jellege szerint	11 928	11 275	12 852	17 276
14.	szakmai	7 754	11 443	13 916	17 254
15.	jellege szerint	2 660	2 245	2 584	2 562
16.	Egy vállalkozóra jutó eredmény (ezer Ft/fő/év)	157	124	150	72
17.	eredményes-	614	506	609	629
18.	ség szerint	-621	-591	-708	-841
19.	foglalkozás	175	125	192	42
20.	jellege szerint	127	92	100	58
21.	nyugdíjasoknál	169	181	158	145
22.	tevékenység	-77	118	153	-176
23.	szakmai	1 556	44	-778	945
24.	jellege szerint	156	325	508	408
25.	szakmai	74	204	115	95
26.	jellege szerint	-265	-166	-183	-170
27.	szakmai	129	313	367	245
28.	jellege szerint	348	239	313	206
29.	Egy főre jutó vállalkozói kivét (ezer Ft/fő/év)	911	861	877	927
30.	foglalkozás	999	929	961	1 022
31.	jellege szerint	477	410	457	452
32.	nyugdíjasoknál	755	760	658	707
33.	tevékenység	1 045	951	995	1 018
34.	szakmai	3 600	0	0	842
35.	jellege szerint	1 017	975	1 005	1 001
36.	szakmai	871	846	836	863
37.	jellege szerint	898	804	836	920
38.	szakmai	930	921	964	1 005
39.	jellege szerint	901	870	865	901
40.	Foglalkoztatott alkalmazottak és segítő cs.tagok sz. (fő)	18 316	11 965	19 188	22 802
Átalányadózást választott bevallók					
1.	Bevallások száma összesen (db)	8 928	1 721	2 235	2 778
2.	összesből: építőiparos	902	251	339	633
3.	fuvarozó iparos	3 114	290	397	424
4.	egyéb szolgáltatást végző iparos	3 156	687	1 011	1 138
5.	magánkereskedő	548	168	201	239
6.	Egy főre jutó jövedelem összesen (ezer Ft/fő/év)	461	434	363	387
7.	összesből: építőiparosoknál	535	488	446	497
8.	fuvarozó iparosoknál	444	357	309	322
9.	egyéb szolgáltatást végző iparosoknál	286	230	228	246
10.	magánkereskedőknél	358	369	365	342

Megjegyzés: az adatok az adott év szabályozásának megfelelő tartalommal rendelkeznek.

Az egyéni vállalkozói bevallások kiemelt adatai 2011. évben régiónként

Megnevezés		Nyugat- dunántúl	Közép- dunántúli	Dél- dunántúli	KAFIG + kizá- rólagos III. terület	Országos összesen
		Regionális Főigazgatóság				
Tételes költségelszámolású bevallók						
1.	Bevallások száma összesen (db)	30 131	29 010	25 834	2 395	248 340
2.	főállású	13 632	12 535	11 662	41	106 676
3.	mellékfoglalkozású	11 243	10 805	8 780	2 179	88 677
4.	nyugdíjas	5 179	5 608	5 341	174	52 568
5.	Egy vállalkozóra jutó árbevétel (ezer Ft/fő/év)	8 496	7 361	7 361	1 653	7 613
6.	foglalkozás	13 525	11 757	11 055	858	12 004
7.	jellege szerint	2 877	2 427	2 387	1 648	2 507
8.		7 273	6 897	7 332	1 888	7 155
9.	tevékenység	22 363	16 785	15 625	5 311	17 753
10.	szakmai	19 441	68 386	4 435	450	23 318
11.	jellege szerint	13 976	10 922	9 359	1 874	11 756
12.		5 972	5 021	4 681	1 614	5 539
13.	kereskedelmi és vendéglátási	14 473	12 710	13 094	3 324	13 360
14.	szállítási, hírközlési	13 099	13 278	9 755	2 083	11 724
15.	szolgáltatási szakmákban	2 577	2 350	2 498	1 067	2 509
16.	Egy vállalkozóra jutó eredmény (ezer Ft/fő/év)	247	185	130	36	150
17.	eredményes- ség szerint	703	599	588	240	606
18.		-616	-609	-659	-295	-664
19.	foglalkozás	285	235	95	-121	165
20.	jellege szerint	125	157	88	33	106
21.		435	122	291	117	198
22.	tevékenység	821	316	83	-301	159
23.	szakmai	1 046	4 936	-145	-50	1 244
24.	jellege szerint	420	476	214	-132	340
25.		184	116	99	86	121
26.	kereskedelmi és vendéglátási	-95	-82	-100	-184	-163
27.	szállítási, hírközlési	356	312	80	-35	241
28.	szolgáltatási szakmákban	335	284	290	108	294
29.	Egy főre jutó vállalkozói kivét (ezer Ft/fő/év)	953	942	865	381	906
30.	foglalkozás	1 033	1 021	946	381	990
31.	jellege szerint	443	442	401	323	447
32.		737	781	656	493	724
33.	tevékenység	1 041	1 147	1 035	568	1 029
34.	szakmai	1 200	2 900	1 103	0	1 779
35.	jellege szerint	1 103	1 061	915	283	1 014
36.		916	889	825	183	866
37.	kereskedelmi és vendéglátási	938	926	856	303	882
38.	szállítási, hírközlési	1 052	1 053	929	194	973
39.	szolgáltatási szakmákban	913	895	833	418	886
40.	Foglalkoztatott alkalmazottak és segítő cs.tagok sz. (fő)	14 400	12 121	10 823	232	109 847
Átalányadózást választott bevallók						
1.	Bevallások száma összesen (db)	3 793	2 806	2 110	15	24 386
2.	összesből: építőiparos	1 067	818	520	3	4 533
3.	fuvarozó iparos	378	252	386	2	5 243
4.	egyéb szolgáltatást végző iparos	1 623	1 100	734	0	9 449
5.	magánkereskedő	271	212	140	1	1 780
6.	Egy főre jutó jövedelem összesen (ezer Ft/fő/év)	443	437	399	993	431
7.	összesből: építőiparosoknál	476	457	442	368	482
8.	fuvarozó iparosoknál	388	449	324	348	407
9.	egyéb szolgáltatást végző iparosoknál	276	280	245	0	265
10.	magánkereskedőknél	507	419	350	13	387

Megjegyzés: az adatok az adott év szabályozásának megfelelő tartalommal rendelkeznek.

Az általános forgalmi adó fontosabb adatai 2011–2012. években országosan

Megnevezés	2011. év	2012. év
Bevallások száma (db)	2 832 159	2 914 851
Fizetendő adóalapot terhelő általános forgalmi adó		
1. Határon túli értékesítés*	22 481 273	24 069 428
2. Belföldi értékesítés	57 499 264	57 882 355
3. Belföldi értékesítést terhelő adó	12 260 574	13 261 997
4. ebből: – adólevonással járó adómentes belföldi értékesítés	2 714 818	3 717 679
5. ebből: – fordított adózás szabályai szerint adózó értékesítés**	2 738 091	3 452 489
6. – fordított adózás szabályai szerint adózó értékesítés adója	665 972	925 158
7. – 5%-os kulcs alá tartozó értékesítés	2 355 062	2 196 429
8. – 5%-os kulcs alá tartozó értékesítés adója	117 752	109 821
9. – 18%-os kulcs alá tartozó értékesítés	1 442 340	1 540 127
10. – 18%-os kulcs alá tartozó értékesítés adója	259 619	277 221
11. – 25/27%-os kulcs alá tartozó értékesítés***	44 815 711	42 868 161
12. – 25/27%-os kulcs alá tartozó értékesítés adója	11 203 947	11 574 388
13. – közérdekű v. egyéb speciális jellegére adómentes értékesítés	6 043 607	5 990 550
14. – egyéb értékesítés	127 725	1 569 408
15. – egyéb értékesítés adója	13 284	375 409
16. Külföldi szolgáltatás igénybevételének összege****	3 835 765	4 053 003
17. Külföldi szolgáltatás igénybevételének adója	943 218	1 075 115
18. Fizetendő adó alapja	106 598 870	109 513 988
19. ebből: közösségi termékbeszerzés	13 561 249	14 158 124
20. termékimport	6 330 463	5 784 821
21. Fizetendő adó alapját terhelő adó	18 060 994	19 568 941
22. ebből: közösségi termékbeszerzés adója	3 239 448	3 647 007
23. termékimport adója	1 580 545	1 553 856
Beszerzést terhelő általános forgalmi adó		
1. Belföldön beszerzett termék vagy igénybevett szolgáltatás	45 760 714	44 354 004
2. Belföldön beszerzett termék vagy igénybevett szolgáltatás adója	10 920 694	11 427 932
3. ebből: tárgyi eszköz beszerzés	1 715 758	1 725 733
4. tárgyi eszköz beszerzésének adója	418 079	434 974
5. Határon túlról történő termék beszerzés*****	20 433 385	20 442 255
6. Határon túlról történő termék beszerzésének adója	5 006 763	5 400 297
7. Mezőgazdasági kompenzációs felár alapja	260 058	295 617
8. Mezőgazdasági kompenzációs felár adója	29 167	33 462
9. Saját vállalkozáson belül végzett beruházás	100 942	108 681
10. Saját vállalkozáson belül végzett beruházás adója	24 496	29 017
11. Egyéb	89 033	1 861 265
12. Egyéb sor adója	13 239	401 445
13. Összes beszerzés	66 644 104	67 062 161
14. Összes beszerzés adója	15 994 360	17 292 244
Számított mutatók		
1. Fizetendő adó alapjának átlagos adókulcsa	16,94	17,87
2. Belföldi értékesítés átlagos adókulcsa	21,32	22,91
3. Összes beszerzés átlagos adókulcsa	24,00	25,79
4. Határon túli beszerzés utáni áfa az összes beszerzés utáni áfa arányában	31,30	31,23

* A határon túli értékesítések magukba foglalják a harmadik országos és a közösségi termékértékesítéseket.

** 2012. július 1-től bővült a fordított adózás szerint adózás köre a gabona, olajosmag és fehérjenövény szektorral

*** 2012. január 1-jétől a normál adókulcs 25%-ról 27%-ra változott

**** Magába foglalja a közösségi és harmadik országbeli adóalanytól igénybevett szolgáltatást, valamint a vezetékes földgázcsővezeték-hálózaton keresztüli gázértékesítést, villamosenergia-értékesítést, illetve fel- vagy összeszerelés tárgyát képező termékbeszerzést.

*****E sor magába foglalja a harmadik országból és a közösség országaiból történő beszerzéseket

Az általános forgalmi adó 2012. évi fontosabb adatai régióként és megyénként

Megnevezés	Közép-magyarországi Regionális Főigazgatóság				
	Észak-Bp.	Kelet-Bp	Dél-Bp	Pest	Összesen
Fizetendő adóalapot terhelő általános forgalmi adó (adatok: millió Ft-ban)					
1. Határon túli értékesítés*	617 267	467 769	785 425	778 125	2 648 586
2. Belföldi értékesítés	4 576 497	3 480 594	3 964 244	3 792 844	15 814 178
3. Belföldi értékesítést terhelő adó	1 071 500	832 616	969 365	934 789	3 808 271
4. ebből: – adólevonással járó adómentes belföldi értékesítés	275 541	193 771	269 692	297 443	1 036 448
5. ebből: – fordított adózás szabályai szerint adózó értékesítés**	293 618	154 092	230 131	209 377	887 218
6. – fordított adózás szabályai szerint adózó értékesítés adója	78 824	41 380	61 558	55 978	237 739
7. – 5%-os kulcs alá tartozó értékesítés	209 858	146 388	177 952	120 513	654 710
8. – 5%-os kulcs alá tartozó értékesítés adója	10 493	7 319	8 897	6 025	32 735
9. – 18%-os kulcs alá tartozó értékesítés	119 278	76 407	79 267	114 753	389 705
10. – 18%-os kulcs alá tartozó értékesítés adója	21 470	13 753	14 268	20 655	70 146
11. – 25/27%-os kulcs alá tartozó értékesítés***	3 459 988	2 788 321	3 188 663	3 105 559	12 542 531
12. – 25/27%-os kulcs alá tartozó értékesítés adója	934 195	752 845	860 937	838 498	3 386 475
13. – közérdekű v. egyéb spec. jellegére adómentes értékesítés	394 267	201 941	148 109	92 488	836 805
14. – egyéb értékesítés	117 565	73 766	100 561	62 088	353 980
15. – egyéb értékesítés adója	26 519	17 319	23 704	13 632	81 174
16. Külföldi szolgáltatás igénybevételének összege****	229 437	172 798	217 119	132 619	751 973
17. Külföldi szolgáltatás igénybevételének adója	58 836	45 258	57 059	32 159	193 312
18. Fizetendő adó alapja	6 471 871	4 818 441	5 979 597	5 796 820	23 066 730
19. ebből: közösségi termékbeszerzés	753 039	523 966	754 967	834 359	2 866 331
20. termékimport	3 344	17 147	21 625	44 008	86 124
21. Fizetendő adó alapját terhelő adó	1 315 369	1 019 923	1 216 498	1 196 141	4 747 932
22. ebből: közösségi termékbeszerzés adója	184 592	137 043	182 971	215 942	720 547
23. termékimport adója	689	4 531	5 764	11 767	22 751
Beszerzést terhelő általános forgalmi adó (adatok: millió Ft-ban)					
1. Belföldön beszerzett termék vagy igénybevett szolgáltatás	3 140 203	2 648 153	2 954 204	2 872 955	11 615 515
2. Belföldön beszerzett termék vagy igénybevett szolgáltatás adója	798 290	667 645	761 384	732 455	2 959 773
3. ebből: tárgyi eszköz beszerzés	115 392	57 563	106 348	87 328	366 631
4. tárgyi eszköz beszerzésének adója	30 315	15 850	28 086	22 909	97 159
5. Határon túlról történő termék beszerzés*****	777 818	576 774	807 400	959 877	3 121 869
6. Határon túlról történő termék beszerzésének adója	198 606	153 190	203 129	250 926	805 851
7. Mezőgazdasági kompenzációs felár alapja	4 039	4 616	6 622	15 919	31 196
8. Mezőgazdasági kompenzációs felár adója	438	481	678	1 692	3 288
9. Saját vállalkozáson belül végzett beruházás	1 286	922	1 688	3 024	6 919
10. Saját vállalkozáson belül végzett beruházás adója	343	248	455	814	1 860
11. Egyéb	97 178	80 531	91 273	60 474	329 456
12. Egyéb sor adója	22 497	19 484	21 622	13 869	77 472
13. Összes beszerzés	4 020 523	3 310 995	3 861 525	3 912 249	15 105 292
14. Összes beszerzés adója	1 020 173	841 047	987 359	999 755	3 848 335
Számított mutatók (adatok százalékban)					
1. Fizetendő adó alapjának átlagos adókulcsa	20,32	21,17	20,34	20,63	20,58
2. Belföldi értékesítés átlagos adókulcsa	23,41	23,92	24,45	24,65	24,08
3. Összes beszerzés átlagos adókulcsa	25,37	25,40	25,57	25,55	25,48
4. Határon túli beszerzés utáni áfa az összes beszerzés utáni áfa arányában	19,47	18,21	20,57	25,10	20,94

* A határon túli értékesítések magukba foglalják a harmadik országos és a közösségi termékértékesítéseket.

** 2012. július 1-től bővült a fordított adózás szerint adózás köre a gabona, olajosmag és fehérenövény szektorral

*** 2012. január 1-jétől a normál adókulcs 25%-ról 27%-ra változott

**** Magába foglalja a közösségi és harmadik országbeli adóalanytól igénybevett szolgáltatást, valamint a vezetékes földgázcsővezeték-hálózatot keresztüli gázértékesítést, villamosenergia-értékesítést, illetve fel- vagy összeszerelés tárgyát képező termékbeszerzést.

*****E sor magába foglalja a harmadik országból és a közösség országaiból történő beszerzéseket

Az általános forgalmi adó 2012. évi fontosabb adatai régióként és megyénként

Megnevezés	Észak-magyarországi Regionális Főigazgatóság			
	Borsod	Heves	Nógrád	Összesen
Fizetendő adóalapot terhelő általános forgalmi adó (adatok: millió Ft-ban)				
1. Határon túli értékesítés*	273 562	148 557	76 475	498 594
2. Belföldi értékesítés	1 114 325	569 067	192 709	1 876 101
3. Belföldi értékesítést terhelő adó	262 958	137 152	45 484	445 594
4. ebből: –adólevonással járó adómentes belföldi értékesítés	126 724	60 871	17 481	205 075
5. ebből: –fordított adózás szabályai szerint adózó értékesítés**	105 309	46 850	10 146	162 306
6. – fordított adózás szabályai szerint adózó értékesítés adója	28 231	12 611	2 729	43 570
7. – 5%-os kulcs alá tartozó értékesítés	53 799	18 699	10 276	82 774
8. – 5%-os kulcs alá tartozó értékesítés adója	2 690	935	514	4 139
9. – 18%-os kulcs alá tartozó értékesítés	35 640	24 505	7 486	67 630
10. – 18%-os kulcs alá tartozó értékesítés adója	6 415	4 411	1 347	12 173
11. – 25/27%-os kulcs alá tartozó értékesítés***	815 541	434 202	149 053	1 398 796
12. – 25/27%-os kulcs alá tartozó értékesítés adója	220 196	117 234	40 244	377 674
13. – közérdekű v. egyéb spec. jellegére adómentes értékesítés	55 502	21 830	5 754	83 086
14. – egyéb értékesítés	27 119	8 961	2 659	38 739
15. – egyéb értékesítés adója	5 427	1 961	650	8 037
16. Külföldi szolgáltatás igénybevételének összege****	19 566	15 866	5 621	41 053
17. Külföldi szolgáltatás igénybevételének adója	5 027	4 231	1 512	10 770
18. Fizetendő adó alapja	1 730 748	895 796	335 392	2 961 936
19. ebből: közösségi termékbeszerzés	149 253	106 926	49 024	305 203
20. termékimport	63 539	7 482	224	71 245
21. Fizetendő adó alapját terhelő adó	326 232	172 439	60 574	559 246
22. ebből: közösségi termékbeszerzés adója	39 863	28 753	13 201	81 817
23. termékimport adója	17 152	2 020	60	19 232
Beszerzést terhelő általános forgalmi adó (adatok: millió Ft-ban)				
1. Belföldön beszerzett termék vagy igénybevett szolgáltatás	943 769	456 343	160 989	1 561 102
2. Belföldön beszerzett termék vagy igénybevett szolgáltatás adója	240 305	116 736	41 138	398 178
3. ebből: tárgyi eszköz beszerzés	45 107	26 710	6 249	78 066
4. tárgyi eszköz beszerzésének adója	11 758	7 076	1 647	20 481
5. Határon túlról történő termék beszerzés****	221 327	122 679	53 692	397 698
6. Határon túlról történő termék beszerzésének adója	59 276	33 102	14 483	106 860
7. Mezőgazdasági kompenzációs felár alapja	8 466	7 030	725	16 221
8. Mezőgazdasági kompenzációs felár adója	973	814	77	1 864
9. Saját vállalkozáson belül végzett beruházás	2 927	1 210	631	4 769
10. Saját vállalkozáson belül végzett beruházás adója	789	320	170	1 279
11. Egyéb	23 077	7 767	3 170	34 014
12. Egyéb sor adója	5 403	1 763	751	7 917
13. Összes beszerzés	1 199 567	595 029	219 208	2 013 804
14. Összes beszerzés adója	306 745	152 733	56 620	516 098
Számított mutatók (adatok százalékban)				
1. Fizetendő adó alapjának átlagos adókulcsa	18,85	19,25	18,06	18,88
2. Belföldi értékesítés átlagos adókulcsa	23,60	24,10	23,60	23,75
3. Összes beszerzés átlagos adókulcsa	25,57	25,67	25,83	25,63
4. Határon túli beszerzés utáni áfa az összes beszerzés utáni áfa arányában	19,32	21,67	25,58	20,71

* A határon túli értékesítések magukba foglalják a harmadik országos és a közösségi termékértékesítéseket.

** 2012. július 1-től bővült a fordított adózás szerint adózás köre a gabona, olajosmag és fehérrjenővény szektorral

*** 2012. január 1-jétől a normál adókulcs 25%-ról 27%-ra változott

**** Magába foglalja a közösségi és harmadik országbeli adóalanytól igénybevett szolgáltatást, valamint a vezetékes földgázcsővezeték-hálózatot keresztüli gázértékesítést, villamosenergia-értékesítést, illetve fel- vagy összeszerelés tárgyát képező termékbeszerzést.

*****E sor magába foglalja a harmadik országból és a közösség országaiból történő beszerzéseket

Az általános forgalmi adó 2012. évi fontosabb adatai régióként és megyénként

	Észak-alföldi Regionális Főigazgatóság			
	Hajdú-Bihar	Szolnok	Szabolcs	Összesen
Fizetendő adóalapot terhelő általános forgalmi adó (adatok: millió Ft-ban)				
1. Határon túli értékesítés*	229 928	227 174	305 245	762 347
2. Belföldi értékesítés	1 467 761	727 901	1 216 156	3 411 817
3. Belföldi értékesítést terhelő adó	358 874	177 370	271 733	807 976
4. ebből: – adólevonással járó adómentes belföldi értékesítés	144 789	100 607	243 165	488 561
5. ebből: – fordított adózás szabályai szerint adózó értékesítés**	121 808	74 654	102 724	299 186
6. – fordított adózás szabályai szerint adózó értékesítés adója	32 788	20 095	27 479	80 362
7. – 5%-os kulcs alá tartozó értékesítés	49 810	18 745	37 266	105 820
8. – 5%-os kulcs alá tartozó értékesítés adója	2 490	937	1 863	5 291
9. – 18%-os kulcs alá tartozó értékesítés	68 197	35 033	37 269	140 499
10. – 18%-os kulcs alá tartozó értékesítés adója	12 275	6 306	6 708	25 290
11. – 25/27%-os kulcs alá tartozó értékesítés***	1 133 457	545 654	861 444	2 540 555
12. – 25/27%-os kulcs alá tartozó értékesítés adója	306 033	147 326	232 590	685 949
13. – közérdekű v. egyéb spec. jellegére adómentes értékesítés	48 164	16 412	23 114	87 691
14. – egyéb értékesítés	23 343	11 449	13 898	48 691
15. – egyéb értékesítés adója	5 287	2 705	3 093	11 084
16. Külföldi szolgáltatás igénybevételének összege****	17 986	13 417	22 636	54 039
17. Külföldi szolgáltatás igénybevételének adója	4 776	3 513	5 987	14 276
18. Fizetendő adó alapja	1 987 779	1 197 241	1 820 509	5 005 529
19. ebből: közösségi termékbeszerzés	133 991	109 443	156 143	399 577
20. termékimport	7 676	42 344	17 736	67 756
21. Fizetendő adó alapját terhelő adó	403 000	222 118	322 997	948 115
22. ebből: közösségi termékbeszerzés adója	35 011	29 179	40 633	104 822
23. termékimport adója	2 073	11 433	4 686	18 191
Beszerzést terhelő általános forgalmi adó (adatok: millió Ft-ban)				
1. Belföldön beszerzett termék vagy igénybevett szolgáltatás	1 171 634	631 715	1 013 100	2 816 449
2. Belföldön beszerzett termék vagy igénybevett szolgáltatás adója	280 663	162 818	261 249	704 730
3. ebből: tárgyi eszköz beszerzés	51 252	35 343	47 184	133 780
4. tárgyi eszköz beszerzésének adója	12 617	9 315	12 416	34 349
5. Határon túlról történő termék beszerzés*****	139 883	174 940	183 966	498 789
6. Határon túlról történő termék beszerzésének adója	34 592	47 151	49 525	131 267
7. Mezőgazdasági kompenzációs felár alapja	31 480	12 672	35 585	79 737
8. Mezőgazdasági kompenzációs felár adója	3 613	1 466	4 165	9 244
9. Saját vállalkozáson belül végzett beruházás	6 074	2 774	1 240	10 087
10. Saját vállalkozáson belül végzett beruházás adója	1 517	748	331	2 596
11. Egyéb	1 730	9 590	16 220	27 540
12. Egyéb sor adója	291	2 146	3 647	6 085
13. Összes beszerzés	1 350 800	831 691	1 250 111	3 432 602
14. Összes beszerzés adója	320 676	214 329	318 917	853 922
Számított mutatók (adatok százalékban)				
1. Fizetendő adó alapjának átlagos adókulcsa	20,27	18,55	17,74	18,94
2. Belföldi értékesítés átlagos adókulcsa	24,45	24,37	22,34	23,68
3. Összes beszerzés átlagos adókulcsa	23,74	25,77	25,51	24,88
4. Határon túli beszerzés utáni áfa az összes beszerzés utáni áfa arányában	10,79	22,00	15,53	15,37

* A határon túli értékesítések magukba foglalják a harmadik országos és a közösségi termékértékesítéseket.

** 2012. július 1-től bővült a fordított adózás szerint adózás köre a gabona, olajosmag és fehérjenövény szektorral

*** 2012. január 1-jétől a normál adókulcs 25%-ról 27%-ra változott

**** Magába foglalja a közösségi és harmadik országbeli adóalanytól igénybevett szolgáltatást, valamint a vezetékes földgázcsővezeték-hálózaton keresztüli gázértékesítést, villamosenergia-értékesítést, illetve fel- vagy összeszerelés tárgyát képező termékbeszerzést.

*****E sor magába foglalja a harmadik országból és a közösség országaiból történő beszerzéseket

Az általános forgalmi adó 2012. évi fontosabb adatai régióként és megyénként

		Dél-alföldi Regionális Főigazgatóság			
		Bács-Kiskun	Békés	Csongrád	Összesen
Fizetendő adóalapot terhelő általános forgalmi adó (adatok: millió Ft-ban)					
1.	Határon túli értékesítés*	456 534	91 497	173 851	721 881
2.	Belföldi értékesítés	1 620 108	698 772	1 091 436	3 410 316
3.	Belföldi értékesítést terhelő adó	409 014	164 606	257 503	831 123
4.	ebből: – adólevonással járó adómentes belföldi értékesítés	169 954	115 333	117 043	402 330
5.	ebből: – fordított adózás szabályai szerint adózó értékesítés**	150 129	69 658	91 834	311 621
6.	– fordított adózás szabályai szerint adózó értékesítés adója	40 409	18 756	24 706	83 871
7.	– 5%-os kulcs alá tartozó értékesítés	39 607	22 302	53 993	115 902
8.	– 5%-os kulcs alá tartozó értékesítés adója	1 980	1 115	2 700	5 795
9.	– 18%-os kulcs alá tartozó értékesítés	55 627	32 529	35 140	123 296
10.	– 18%-os kulcs alá tartozó értékesítés adója	10 013	5 855	6 325	22 193
11.	– 25/27%-os kulcs alá tartozó értékesítés***	1 306 440	506 560	814 220	2 627 221
12.	– 25/27%-os kulcs alá tartozó értékesítés adója	352 738	136 771	219 839	709 348
13.	– közérdekű v. egyéb spec. jellegére adómentes értékesítés	29 200	13 237	54 284	96 721
14.	– egyéb értékesítés	19 280	8 811	16 756	44 846
15.	– egyéb értékesítés adója	3 874	2 108	3 933	9 915
16.	Külföldi szolgáltatás igénybevételének összege****	29 315	6 004	13 923	49 243
17.	Külföldi szolgáltatás igénybevételének adója	7 863	1 606	3 673	13 141
18.	Fizetendő adó alapja	2 517 121	926 286	1 470 909	4 914 316
19.	ebből: közösségi termékbeszerzés	257 187	56 474	103 289	416 950
20.	termékimport	2 815	89	239	3 144
21.	Fizetendő adó alapját terhelő adó	486 430	182 228	287 644	956 303
22.	ebből: közösségi termékbeszerzés adója	68 638	14 990	27 244	110 872
23.	termékimport adója	752	24	65	841
Beszerzést terhelő általános forgalmi adó (adatok: millió Ft-ban)					
1.	Belföldön beszerzett termék vagy igénybevett szolgáltatás	1 505 387	594 465	912 964	3 012 816
2.	Belföldön beszerzett termék vagy igénybevett szolgáltatás adója	393 521	153 764	232 617	779 903
3.	ebből: tárgyi eszköz beszerzés	70 812	32 962	45 397	149 171
4.	tárgyi eszköz beszerzésének adója	18 495	8 759	11 962	39 216
5.	Határon túlról történő termék beszerzés****	280 677	59 418	119 442	459 537
6.	Határon túlról történő termék beszerzésének adója	75 533	16 033	32 038	123 603
7.	Mezőgazdasági kompenzációs felár alapja	31 400	28 131	15 630	75 161
8.	Mezőgazdasági kompenzációs felár adója	3 475	3 237	1 784	8 495
9.	Saját vállalkozáson belül végzett beruházás	4 575	2 769	2 744	10 088
10.	Saját vállalkozáson belül végzett beruházás adója	1 232	747	740	2 720
11.	Egyéb	21 654	9 901	16 759	48 314
12.	Egyéb sor adója	4 810	2 265	4 000	11 075
13.	Összes beszerzés	1 843 692	694 684	1 067 539	3 605 916
14.	Összes beszerzés adója	478 571	176 047	271 179	925 796
Számított mutatók (adatok százalékban)					
1.	Fizetendő adó alapjának átlagos adókulcsa	19,32	19,67	19,56	19,46
2.	Belföldi értékesítés átlagos adókulcsa	25,25	23,56	23,59	24,37
3.	Összes beszerzés átlagos adókulcsa	25,96	25,34	25,40	25,67
4.	Határon túli beszerzés utáni áfa az összes beszerzés utáni áfa arányában	15,78	9,11	11,81	13,35

* A határon túli értékesítések magukba foglalják a harmadik országos és a közösségi termékértékesítéseket.

** 2012. július 1-től bővült a fordított adózás szerint adózás köre a gabona, olajosmag és fehérrjenővény szektorral

*** 2012. január 1-jétől a normál adókulcs 25%-ról 27%-ra változott

**** Magába foglalja a közösségi és harmadik országbeli adóalanytól igénybevett szolgáltatást, valamint a vezetékes földgázcsővezeték-hálózatot keresztüli gázértékesítést, villamosenergia-értékesítést, illetve fel- vagy összeszerelés tárgyát képező termékbeszerzést.

*****E sor magába foglalja a harmadik országból és a közösség országaiból történő beszerzéseket

Az általános forgalmi adó 2012. évi fontosabb adatai régióként és megyénként

	Nyugat-dunántúli Regionális Főigazgatóság			
	Győr	Vas	Zala	Összesen
Fizetendő adóalapot terhelő általános forgalmi adó (adatok: millió Ft-ban)				
1. Határon túli értékesítés*	605 493	206 793	165 748	978 034
2. Belföldi értékesítés	1 283 783	591 716	656 575	2 532 075
3. Belföldi értékesítést terhelő adó	314 361	139 365	157 116	610 842
4. ebből: – adólevonással járó adómentes belföldi értékesítés	155 323	66 352	83 470	305 144
5. ebből: – fordított adózás szabályai szerint adózó értékesítés**	143 801	46 915	67 479	258 195
6. – fordított adózás szabályai szerint adózó értékesítés adója	37 900	12 625	17 917	68 442
7. – 5%-os kulcs alá tartozó értékesítés	40 814	20 499	21 935	83 248
8. – 5%-os kulcs alá tartozó értékesítés adója	2 041	1 025	1 097	4 162
9. – 18%-os kulcs alá tartozó értékesítés	56 510	21 262	43 435	121 207
10. – 18%-os kulcs alá tartozó értékesítés adója	10 172	3 827	7 818	21 817
11. – 25/27%-os kulcs alá tartozó értékesítés***	962 497	443 894	471 323	1 877 713
12. – 25/27%-os kulcs alá tartozó értékesítés adója	259 873	119 851	127 257	506 981
13. – közérdekű v. egyéb spec. jellegére adómentes értékesítés	49 317	31 329	23 081	103 726
14. – egyéb értékesítés	19 324	8 380	13 331	41 036
15. – egyéb értékesítés adója	4 376	2 036	3 027	9 439
16. Külföldi szolgáltatás igénybevételének összege****	66 265	24 166	27 823	118 254
17. Külföldi szolgáltatás igénybevételének adója	17 762	6 478	7 474	31 713
18. Fizetendő adó alapja	2 511 256	1 006 635	1 013 597	4 531 488
19. ebből: közösségi termékbeszerzés	387 583	125 365	70 630	583 579
20. termékimport	14 208	8 807	25 818	48 833
21. Fizetendő adó alapját terhelő adó	442 747	182 476	190 198	815 422
22. ebből: közösségi termékbeszerzés adója	103 822	33 511	18 733	156 066
23. termékimport adója	3 829	2 370	6 960	13 159
Beszerzést terhelő általános forgalmi adó (adatok: millió Ft-ban)				
1. Belföldön beszerzett termék vagy igénybevett szolgáltatás	1 158 461	502 136	543 737	2 204 334
2. Belföldön beszerzett termék vagy igénybevett szolgáltatás adója	301 243	129 521	140 277	571 041
3. ebből: tárgyi eszköz beszerzés	70 303	27 816	31 852	129 972
4. tárgyi eszköz beszerzésének adója	18 552	7 257	7 790	33 599
5. Határon túlról történő termék beszerzés*****	421 913	145 934	102 371	670 218
6. Határon túlról történő termék beszerzésének adója	113 372	39 269	27 318	179 959
7. Mezőgazdasági kompenzációs felár alapja	12 799	4 643	6 417	23 860
8. Mezőgazdasági kompenzációs felár adója	1 502	506	646	2 655
9. Saját vállalkozáson belül végzett beruházás	9 349	2 536	1 180	13 065
10. Saját vállalkozáson belül végzett beruházás adója	2 522	685	318	3 525
11. Egyéb	28 268	11 197	14 944	54 408
12. Egyéb sor adója	6 796	2 599	3 277	12 672
13. Összes beszerzés	1 630 789	666 446	668 649	2 965 884
14. Összes beszerzés adója	425 435	172 580	171 838	769 853
Számított mutatók (adatok százalékban)				
1. Fizetendő adó alapjának átlagos adókulcsa	17,63	18,13	18,76	17,99
2. Belföldi értékesítés átlagos adókulcsa	24,49	23,55	23,93	24,12
3. Összes beszerzés átlagos adókulcsa	26,09	25,90	25,70	25,96
4. Határon túli beszerzés utáni áfa az összes beszerzés utáni áfa arányában	26,65	22,75	15,90	23,38

* A határon túli értékesítések magukba foglalják a harmadik országos és a közösségi termékértékesítéseket.

** 2012. július 1-től bővült a fordított adózás szerint adózás köre a gabona, olajosmag és fehérjenövény szektorral

*** 2012. január 1-jétől a normál adókulcs 25%-ról 27%-ra változott

**** Magába foglalja a közösségi és harmadik országbeli adóalanytól igénybevett szolgáltatást, valamint a vezetékes földgázcsővezeték-hálózatot keresztüli gázértékesítést, villamosenergia-értékesítést, illetve fel- vagy összeszerelés tárgyát képező termékbeszerzést.

*****E sor magába foglalja a harmadik országból és a közösség országaiból történő beszerzéseket

Az általános forgalmi adó 2012. évi fontosabb adatai régióként és megyénként

	Közép-dunántúli Regionális Főigazgatóság			
	Fejér	Komárom	Veszprém	Összesen
Fizetendő adóalapot terhelő általános forgalmi adó (adatok: millió Ft-ban)				
1. Határon túli értékesítés*	270 461	334 379	258 016	862 856
2. Belföldi értékesítés	1 046 802	926 327	743 691	2 716 821
3. Belföldi értékesítést terhelő adó	252 577	228 476	179 849	660 902
4. ebből: – adólevonással járó adómentes belföldi értékesítés	132 516	91 476	56 521	280 514
5. ebből: – fordított adózás szabályai szerint adózó értékesítés**	94 423	72 521	47 296	214 241
6. – fordított adózás szabályai szerint adózó értékesítés adója	25 432	19 477	12 666	57 575
7. – 5%-os kulcs alá tartozó értékesítés	42 124	33 448	30 132	105 704
8. – 5%-os kulcs alá tartozó értékesítés adója	2 106	1 672	1 507	5 285
9. – 18%-os kulcs alá tartozó értékesítés	43 395	24 906	33 681	101 982
10. – 18%-os kulcs alá tartozó értékesítés adója	7 811	4 483	6 062	18 357
11. – 25/27%-os kulcs alá tartozó értékesítés***	787 514	738 250	580 264	2 106 028
12. – 25/27%-os kulcs alá tartozó értékesítés adója	212 628	199 327	156 671	568 625
13. – közérdekű v. egyéb spec. jellegére adómentes értékesítés	22 262	23 192	25 943	71 398
14. – egyéb értékesítés	18 992	15 054	17 150	51 196
15. – egyéb értékesítés adója	4 600	3 516	2 944	11 060
16. Külföldi szolgáltatás igénybevételének összege****	24 763	29 310	26 682	80 755
17. Külföldi szolgáltatás igénybevételének adója	6 406	7 816	7 191	21 412
18. Fizetendő adó alapja	1 673 819	1 841 588	1 239 596	4 755 003
19. ebből: közösségi termékbeszerzés	195 467	250 113	153 935	599 516
20. termékimport	37 738	224 749	7 004	269 491
21. Fizetendő adó alapját terhelő adó	321 953	364 417	230 622	916 992
22. ebből: közösségi termékbeszerzés adója	51 714	66 407	40 883	159 004
23. termékimport adója	10 148	60 682	1 891	72 721
Beszerzést terhelő általános forgalmi adó (adatok: millió Ft-ban)				
1. Belföldön beszerzett termék vagy igénybevett szolgáltatás	854 028	726 352	644 325	2 224 705
2. Belföldön beszerzett termék vagy igénybevett szolgáltatás adója	218 847	188 230	165 337	572 415
3. ebből: tárgyi eszköz beszerzés	39 331	43 159	40 660	123 151
4. tárgyi eszköz beszerzésének adója	10 252	10 151	9 748	30 151
5. Határon túlról történő termék beszerzés****	252 872	493 143	174 818	920 833
6. Határon túlról történő termék beszerzésének adója	67 631	132 970	47 140	247 742
7. Mezőgazdasági kompenzációs felár alapja	9 830	5 052	4 651	19 533
8. Mezőgazdasági kompenzációs felár adója	1 136	576	502	2 214
9. Saját vállalkozáson belül végzett beruházás	2 376	3 027	2 344	7 747
10. Saját vállalkozáson belül végzett beruházás adója	632	816	632	2 080
11. Egyéb	16 851	17 720	15 086	49 657
12. Egyéb sor adója	4 010	3 940	3 446	11 396
13. Összes beszerzés	1 135 957	1 245 294	841 224	3 222 474
14. Összes beszerzés adója	292 257	326 532	217 058	835 847
Számított mutatók (adatok százalékban)				
1. Fizetendő adó alapjának átlagos adókulcsa	19,23	19,79	18,60	19,28
2. Belföldi értékesítés átlagos adókulcsa	24,13	24,66	24,18	24,33
3. Összes beszerzés átlagos adókulcsa	25,73	26,22	25,80	25,94
4. Határon túli beszerzés utáni áfa az összes beszerzés utáni áfa arányában	23,14	40,72	21,72	29,64

* A határon túli értékesítések magukba foglalják a harmadik országos és a közösségi termékértékesítéseket.

** 2012. július 1-től bővült a fordított adózás szerint adózás köre a gabona, olajosmag és fehérrjenővény szektorral

*** 2012. január 1-jétől a normál adókulcs 25%-ról 27%-ra változott

**** Magába foglalja a közösségi és harmadik országbeli adóalanytól igénybevett szolgáltatást, valamint a vezetékes földgázcsővezeték-hálózatot keresztüli gázértékesítést, villamosenergia-értékesítést, illetve fel- vagy összeszerelés tárgyát képező termékbeszerzést.

*****E sor magába foglalja a harmadik országból és a közösség országaiból történő beszerzéseket

Az általános forgalmi adó 2012. évi fontosabb adatai régióként és megyénként

	Dél-dunántúli Regionális Főigazgatóság			
	Baranya	Somogy	Tolna	Összesen
Fizetendő adóalapot terhelő általános forgalmi adó (adatok: millió Ft-ban)				
1. Határon túli értékesítés*	120 138	160 317	97 916	378 371
2. Belföldi értékesítés	797 573	635 002	535 378	1 967 953
3. Belföldi értékesítést terhelő adó	187 643	143 931	119 352	450 927
4. ebből: – adólevonással járó adómentes belföldi értékesítés	99 067	94 155	115 112	308 334
5. ebből: – fordított adózás szabályai szerint adózó értékesítés**	69 563	64 339	58 394	192 296
6. – fordított adózás szabályai szerint adózó értékesítés adója	18 678	17 326	15 711	51 715
7. – 5%-os kulcs alá tartozó értékesítés	37 131	20 034	12 104	69 269
8. – 5%-os kulcs alá tartozó értékesítés adója	1 857	1 002	605	3 463
9. – 18%-os kulcs alá tartozó értékesítés	28 622	41 484	20 416	90 522
10. – 18%-os kulcs alá tartozó értékesítés adója	5 152	7 467	3 675	16 294
11. – 25/27%-os kulcs alá tartozó értékesítés***	587 013	432 107	359 825	1 378 945
12. – 25/27%-os kulcs alá tartozó értékesítés adója	158 493	116 669	97 153	372 314
13. – közérdekű v. egyéb spec. jellegére adómentes értékesítés	28 854	40 235	17 615	86 704
14. – egyéb értékesítés	16 886	6 988	10 306	34 179
15. – egyéb értékesítés adója	3 464	1 468	2 209	7 141
16. Külföldi szolgáltatás igénybevételének összege****	6 909	18 478	6 798	32 185
17. Külföldi szolgáltatás igénybevételének adója	1 828	4 966	1 827	8 620
18. Fizetendő adó alapja	1 082 806	985 607	754 848	2 823 260
19. ebből: közösségi termékbeszerzés	79 453	66 277	54 265	199 995
20. termékimport	3 029	38 304	–	41 333
21. Fizetendő adó alapját terhelő adó	212 975	177 544	136 004	526 523
22. ebből: közösségi termékbeszerzés adója	21 146	17 528	14 273	52 947
23. termékimport adója	814	10 342	–	11 156
Beszerzést terhelő általános forgalmi adó (adatok: millió Ft-ban)				
1. Belföldön beszerzett termék vagy igénybevett szolgáltatás	660 763	559 286	437 383	1 657 432
2. Belföldön beszerzett termék vagy igénybevett szolgáltatás adója	169 665	142 312	112 362	424 340
3. ebből: tárgyi eszköz beszerzés	34 136	28 267	25 439	87 843
4. tárgyi eszköz beszerzésének adója	9 008	7 198	6 422	22 628
5. Határon túlról történő termék beszerzés*****	91 126	114 283	73 189	278 598
6. Határon túlról történő termék beszerzésének adója	24 218	30 316	19 523	74 056
7. Mezőgazdasági kompenzációs felár alapja	6 806	10 819	8 892	26 517
8. Mezőgazdasági kompenzációs felár adója	787	1 181	1 031	2 999
9. Saját vállalkozáson belül végzett beruházás	1 416	1 719	994	4 129
10. Saját vállalkozáson belül végzett beruházás adója	382	463	267	1 112
11. Egyéb	18 468	9 299	6 797	34 564
12. Egyéb sor adója	4 508	2 167	1 563	8 238
13. Összes beszerzés	778 578	695 407	527 255	2 001 240
14. Összes beszerzés adója	199 562	176 439	134 746	510 746
Számított mutatók (adatok százalékban)				
1. Fizetendő adó alapjának átlagos adókulcsa	19,67	18,01	18,02	18,65
2. Belföldi értékesítés átlagos adókulcsa	23,53	22,67	22,29	22,91
3. Összes beszerzés átlagos adókulcsa	25,63	25,37	25,56	25,52
4. Határon túli beszerzés utáni áfa az összes beszerzés utáni áfa arányában	12,14	17,18	14,49	14,50

* A határon túli értékesítések magukba foglalják a harmadik országos és a közösségi termékértékesítéseket.

** 2012. július 1-től bővült a fordított adózás szerint adózás köre a gabona, olajosmag és fehérjenövény szektorral

*** 2012. január 1-jétől a normál adókulcs 25%-ról 27%-ra változott

**** Magába foglalja a közösségi és harmadik országbeli adóalanytól igénybevett szolgáltatást, valamint a vezetékes földgázcsővezeték-hálózaton keresztüli gázértékesítést, villamosenergia-értékesítést, illetve fel- vagy összeszerelés tárgyát képező termékbeszerzést.

*****E sor magába foglalja a harmadik országból és a közösség országaiból történő beszerzéseket

Az általános forgalmi adó 2012. évi fontosabb adatai régióként és megyénként

		Kiemelt Ügyek és Adózók Főigazgatósága			Országos összesen
		Kiemelt Adózók	Kizárólagos ill. terület	Összesen	
Fizetendő adóalapot terhelő általános forgalmi adó (adatok: millió Ft-ban)					
1.	Határon túli értékesítés*	12 394 406	4 824 355	17 218 761	24 069 428
2.	Belföldi értékesítés	24 492 794	1 660 301	26 153 094	57 882 355
3.	Belföldi értékesítést terhelő adó	5 215 328	431 034	5 646 362	13 261 997
4.	ebből: – adólevonással járó adómentes belföldi értékesítés	639 234	52 039	691 273	3 717 679
5.	ebből: – fordított adózás szabályai szerint adózó értékesítés**	1 065 041	62 387	1 127 428	3 452 489
6.	– fordított adózás szabályai szerint adózó értékesítés adója	285 255	16 628	301 883	925 158
7.	– 5%-os kulcs alá tartozó értékesítés	920 127	58 876	979 002	2 196 429
8.	– 5%-os kulcs alá tartozó értékesítés adója	46 006	2 944	48 950	109 821
9.	– 18%-os kulcs alá tartozó értékesítés	502 885	2 401	505 286	1 540 127
10.	– 18%-os kulcs alá tartozó értékesítés adója	90 519	432	90 951	277 221
11.	– 25/27%-os kulcs alá tartozó értékesítés***	16 897 617	1 498 756	18 396 372	42 868 161
12.	– 25/27%-os kulcs alá tartozó értékesítés adója	4 562 357	404 664	4 967 020	11 574 388
13.	– közérdekű v. egyéb spec. jellegére adómentes értékesítés	4 601 719	22 701	4 624 420	5 990 550
14.	– egyéb értékesítés	931 213	25 528	956 741	1 569 408
15.	– egyéb értékesítés adója	231 191	6 366	237 557	375 409
16.	Külföldi szolgáltatás igénybevételének összege****	2 894 258	31 243	2 925 501	4 053 003
17.	Külföldi szolgáltatás igénybevételének adója	773 441	8 428	781 869	1 075 115
18.	Fizetendő adó alapja	52 730 080	8 725 646	61 455 726	109 513 988
19.	ebből: közösségi termékbeszerzés	6 866 094	1 920 879	8 786 973	14 158 124
20.	termékimport	4 960 604	236 290	5 196 894	5 784 821
21.	Fizetendő adó alapját terhelő adó	9 114 857	983 552	10 098 408	19 568 941
22.	ebből: közösségi termékbeszerzés adója	1 778 114	482 818	2 260 932	3 647 007
23.	termékimport adója	1 332 188	63 618	1 395 806	1 553 856
Beszerzést terhelő általános forgalmi adó (adatok: millió Ft-ban)					
1.	Belföldön beszerzett termék vagy igénybevett szolgáltatás	17 315 056	1 946 595	19 261 651	44 354 004
2.	Belföldön beszerzett termék vagy igénybevett szolgáltatás adója	4 510 545	507 008	5 017 552	11 427 932
3.	ebből: tárgyi eszköz beszerzés	652 614	4 506	657 120	1 725 733
4.	tárgyi eszköz beszerzésének adója	156 276	1 115	157 391	434 974
5.	Határon túlról történő termék beszerzés*****	11 889 789	2 204 925	14 094 714	20 442 255
6.	Határon túlról történő termék beszerzésének adója	3 161 959	568 997	3 730 956	5 400 297
7.	Mezőgazdasági kompenzációs felár alapja	23 301	92	23 392	295 617
8.	Mezőgazdasági kompenzációs felár adója	2 694	10	2 703	33 462
9.	Saját vállalkozáson belül végzett beruházás	51 393	483	51 876	108 681
10.	Saját vállalkozáson belül végzett beruházás adója	13 715	129	13 844	29 017
11.	Egyéb	1 216 760	66 554	1 283 314	1 861 265
12.	Egyéb sor adója	252 372	14 218	266 591	401 445
13.	Összes beszerzés	30 496 298	4 218 650	34 714 948	67 062 161
14.	Összes beszerzés adója	7 941 284	1 090 362	9 031 646	17 292 244
Számított mutatók (adatok százalékban)					
1.	Fizetendő adó alapjának átlagos adókulcsa	17,29	11,27	16,43	17,87
2.	Belföldi értékesítés átlagos adókulcsa	21,29	25,96	21,59	22,91
3.	Összes beszerzés átlagos adókulcsa	26,04	25,85	26,02	25,79
4.	Határon túli beszerzés utáni áfa az összes beszerzés utáni áfa arányában	39,82	52,18	41,31	31,23

* A határon túli értékesítések magukba foglalják a harmadik országos és a közösségi termékértékesítéseket.

** 2012. július 1-től bővült a fordított adózás szerint adózás köre a gabona, olajosmag és fehérjenövény szektorral

*** 2012. január 1-jétől a normál adókulcs 25%-ról 27%-ra változott

**** Magába foglalja a közösségi és harmadik országbeli adóalanytól igénybevett szolgáltatást, valamint a vezetékes földgázcsővezeték-hálózaton keresztüli gázértékesítést, villamosenergia-értékesítést, illetve fel- vagy összeszerelés tárgyát képező termékbeszerzést.

***** E sor magába foglalja a harmadik országból és a közösség országaiból történő beszerzéseket

A társasági adó 2010–2011. évi kiemelt adatai országosan Kettős könyvvitelt vezető vállalkozások összesen

Megnevezés	2010. év		2011. év	
	összesen	SCV* nélkül	összesen	SCV* nélkül
Feldolgozott bevallások száma (db) (0-ás bevallások nélkül)	397 456	397 224	416 648	416 432
Gazdálkodási adatok (adatok: millió Ft-ban)				
1. Nettó árbevétel	72 409 035	72 398 603	76 905 769	76 898 323
2. Export árbevétel	21 746 356	21 743 478	24 745 133	24 743 751
3. Export árbevétel aránya (%)	30,03	30,03	32,18	32,18
4. Bevételek összesen	88 823 456	83 385 535	98 452 861	94 412 773
5. Költségek és ráfordítások összesen	86 135 831	80 703 336	97 129 284	91 967 170
6. Üzemi eredmény	2 926 862	2 931 776	3 115 625	3 128 574
7. Üzemi nyereség	5 169 999	5 157 718	5 653 215	5 650 907
8. Üzemi veszteség	-2 243 136	-2 225 941	-2 537 589	-2 522 333
9. Pénzügyi eredmény	251 236	-341 202	1 010 409	-884 832
10. Pénzügyi nyereség	3 016 161	1 798 890	4 237 661	2 157 765
11. Pénzügyi veszteség	-2 764 924	-2 140 093	-3 227 252	-3 042 597
12. Rendkívüli eredmény	-490 474	91 625	-2 802 458	201 860
13. Rendkívüli nyereség	289 424	287 402	433 017	428 407
14. Rendkívüli veszteség	-779 899	-195 777	-3 235 475	-226 546
15. Adózás előtti eredmény	2 700 658	2 695 232	1 296 584	2 418 610
16. Adózás előtti nyereség	6 179 176	4 991 219	6 421 469	5 943 207
17. Adózás előtti veszteség	-3 478 517	-2 295 987	-5 124 885	-3 524 597
18. Bevételek arányos eredmény (15. : 4. sor x 100) (%)	3,04	3,23	1,32	2,56
19. Adózás előtti eredményt csökkentő tételek	7 562 393	6 699 839	9 344 198	7 519 631
20. Adózás előtti eredményt növelő tételek	6 053 145	5 080 054	9 878 557	5 603 642
21. Számított adó alapja	1 259 902	1 335 664	927 017	1 046 279
22. Számított adó	470 895	467 578	454 546	451 634
23. Igénybevett adókedvezmények	96 224	96 224	146 167	146 158
24. Adófizetési kötelezettség	371 361	368 044	305 562	302 659
25. Fizetett osztalék	4 401 118	2 030 338	2 136 202	2 003 455
26. Adóterhelés százaléka	12,90	12,88	9,47	9,44
27. Mérleg szerinti eredmény	150 274	640 009	-1 490 087	-220 256
28. Mérleg szerinti nyereség	3 566 670	2 873 616	3 590 032	3 259 426
29. Mérleg szerinti veszteség	-3 416 395	-2 233 606	-5 080 120	-3 479 683
Tulajdonosi adatok (adatok: százalékban)				
1. Állami tulajdoni hányad	4,75	5,65	4,62	5,29
2. Önkormányzati tulajdoni hányad	3,34	3,97	3,29	3,76
3. Belföldi magánszemély tulajdoni hányad	8,73	10,40	8,76	10,02
4. Belföldi társasági tulajdoni hányad	20,52	24,43	18,38	20,30
5. MRP tulajdoni hányad	0,00	0,00	0,00	0,00
6. Külföldi tulajdoni hányad	61,03	53,61	63,51	58,98
7. Egyéb tulajdoni hányad	1,64	1,95	1,45	1,66
Mérlegadatok (adatok: millió Ft-ban)				
1. Mérlegfőösszeg	152 481 915	124 419 749	165 624 798	137 961 629
2. Jegyzett tőke	16 418 532	13 792 561	17 601 877	15 375 677
3. Saját tőke	59 046 263	39 153 448	68 549 417	48 085 975
4. Céltartalék	3 123 533	3 123 533	3 336 800	3 336 725
5. Átlagos statisztikai létszám (fő)	2 302 120	2 301 997	2 275 720	2 275 563

*Speciális célú vállalat

A társasági adó 2010–2011. évi kiemelt adatai országosan

Kettős könyvvitelt vezető vállalkozások pénzintézetek nélkül összesen

Megnevezés	2010. év		2011. év	
	összesen	SCV* nélkül	összesen	SCV* nélkül
Feldolgozott bevallások száma (db) (0-ás bevallások nélkül)	387 428	387 421	405 582	405 571
Gazdálkodási adatok (adatok: millió Ft-ban)				
1. Nettó árbevétel	68 092 736	68 084 133	72 465 342	72 465 300
2. Export árbevétel	21 454 070	21 452 147	24 408 994	24 408 994
3. Export árbevétel aránya (%)	31,51	31,51	33,68	33,68
4. Bevételek összesen	75 458 726	75 448 336	80 781 490	80 780 531
5. Költségek és ráfordítások összesen	73 068 090	73 057 686	78 604 721	78 602 714
6. Üzemi eredmény	2 254 579	2 254 926	2 705 942	2 707 716
7. Üzemi nyereség	3 811 624	3 811 554	4 464 812	4 464 811
8. Üzemi veszteség	-1 557 044	-1 556 628	-1 758 869	-1 757 094
9. Pénzügyi eredmény	6 790	6 448	-770 546	-771 290
10. Pénzügyi nyereség	1 124 884	1 124 519	1 131 938	1 131 192
11. Pénzügyi veszteség	-1 118 093	-1 118 070	-1 902 485	-1 902 483
12. Rendkívüli eredmény	129 266	129 275	241 372	241 390
13. Rendkívüli nyereség	277 300	277 300	391 434	391 434
14. Rendkívüli veszteség	-148 033	-148 025	-150 061	-150 043
15. Adózás előtti eredmény	2 403 836	2 403 849	2 149 936	2 150 983
16. Adózás előtti nyereség	4 336 950	4 336 632	4 840 869	4 840 679
17. Adózás előtti veszteség	-1 933 114	-1 932 782	-2 690 933	-2 689 695
18. Bevételek arányos eredmény (15. : 4. sor x 100)(%)	3,19	3,19	2,66	2,66
19. Adózás előtti eredményt csökkentő tételek	6 171 207	6 169 769	6 333 616	6 333 510
20. Adózás előtti eredményt növelő tételek	4 546 172	4 544 299	4 986 046	4 985 460
21. Számított adó alapja	1 372 820	1 372 645	1 391 056	1 391 266
22. Számított adó	415 715	415 689	407 709	407 700
23. Igénybevett adókedvezmények	91 894	91 894	135 268	135 268
24. Adófizetési kötelezettség	320 514	320 489	269 654	269 645
25. Fizetett osztalék	1 668 116	1 668 116	1 763 293	1 763 193
26. Adóterhelés százaléka	12,50	12,50	9,19	9,19
27. Mérleg szerinti eredmény	632 558	632 593	50 914	52 071
28. Mérleg szerinti nyereség	2 568 836	2 568 540	2 722 527	2 722 445
29. Mérleg szerinti veszteség	-1 936 277	-1 935 947	-2 671 612	-2 670 374
Tulajdonosi adatok (adatok: százalékban)				
1. Állami tulajdoni hányad	4,39	4,39	4,56	4,56
2. Önkormányzati tulajdoni hányad	5,15	5,15	4,78	4,78
3. Belföldi magánszemély tulajdoni hányad	12,87	12,87	13,74	13,75
4. Belföldi társasági tulajdoni hányad	28,87	28,87	26,02	26,03
5. MRP tulajdoni hányad	0,00	0,00	0,00	0,00
6. Külföldi tulajdoni hányad	47,11	47,11	49,27	49,27
7. Egyéb tulajdoni hányad	1,61	1,61	1,62	1,62
Mérlegadatok (adatok: millió Ft-ban)				
1. Mérlegfőösszeg	79 485 901	78 701 028	85 821 440	84 918 923
2. Jegyzett tőke	10 317 545	10 317 510	10 380 501	10 380 219
3. Saját tőke	31 683 933	31 274 230	35 019 484	34 547 762
4. Céltartalék	962 853	962 853	1 204 530	1 204 530
5. Átlagos statisztikai létszám (fő)	2 225 004	2 225 002	2 197 901	2 197 899

* Speciális célú vállalat

A társasági adó 2010–2011. évi kiemelt adatai országosan Kettős könyvvitelt vezető pénzügyi vállalkozások összesen

Megnevezés	2010. év összesen	2011. év összesen
Feldolgozott bevallások száma (db) (0-ás bevallások nélkül)	10 028	11 066
Gazdálkodási adatok (adatok: millió Ft-ban)		
1. Összes bevétel	13 364 729	17 671 371
2. ebből:kamatbevétel	834 793	808 639
3. Összes költség és ráfordítás	13 067 741	18 524 563
4. ebből:kamat	1 460 629	1 155 702
5. Adózás előtti eredmény	296 822	-853 351
6. Adózás előtti nyereség	1 842 225	1 580 600
7. Adózás előtti veszteség	-1 545 403	-2 433 952
8. Bevételearányos eredmény (6. : 1. sor x 100) (%)	13,78	8,94
9. Adófizetési kötelezettség	50 846	35 908
10. Fizetett osztalék	2 733 001	372 908
11. Mérleg szerinti eredmény	-482 283	-1 541 001
12. Mérleg szerinti nyereség	997 833	867 505
13. Mérleg szerinti veszteség	-1 480 117	-2 408 507
Tulajdonosi adatok (adatok: százalékban)		
1. Állami tulajdoni hányad	5,35	4,70
2. Önkormányzati tulajdoni hányad	0,27	1,14
3. Belföldi magánszemély tulajdoni hányad	1,73	1,58
4. Belföldi társasági tulajdoni hányad	6,41	7,39
5. MRP tulajdoni hányad	0,00	0,00
6. Külföldi tulajdoni hányad	84,56	83,98
7. Egyéb tulajdoni hányad	1,68	1,21
Mérlegadatok (adatok: millió Ft-ban)		
1. Mérlegfőösszeg	72 996 013	79 803 358
2. Jegyzett tőke	6 100 987	7 221 376
3. Saját tőke	27 362 330	33 529 932
4. Céltartalék	2 160 679	2 132 269
5. Átlagos statisztikai létszám (fő)	77 116	77 819

A társasági adó 2011. évi kiemelt adatai régióként és megyénként Kettős könyvvitelt vezető pénzintézet nélküli vállalkozások (SCV nélkül)

Megnevezés	Közép-magyarországi régió				
	Észak-budapesti	Kelet-budapesti	Dél-budapesti	Pest megyei	Összesen
Feldolgozott bevallások száma (db) (0-ás bevallások nélkül)	50 444	51 882	47 225	58 784	208 335
Gazdálkodási adatok (adatok: millió Ft-ban)					
1. Nettó árbevétel	4 948 187	3 987 274	4 841 116	5 033 862	18 810 441
2. Export árbevétel	890 997	715 899	1 070 913	1 202 454	3 880 264
3. Export árbevétel aránya (%)	18,01	17,95	22,12	23,89	20,63
4. Bevételek összesen	6 024 909	4 495 270	5 524 681	5 628 262	21 673 124
5. Költségek és ráfordítások összesen	6 103 305	4 489 968	5 181 272	5 333 415	21 107 962
6. Üzemi eredmény	116 551	109 907	171 975	269 541	667 976
7. Üzemi nyereség	387 619	270 387	316 118	390 260	1 364 386
8. Üzemi veszteség	-271 067	-160 480	-144 142	-120 719	-696 409
9. Pénzügyi eredmény	-220 928	-116 136	167 012	14 226	-155 825
10. Pénzügyi nyereség	203 141	66 997	318 215	132 342	720 697
11. Pénzügyi veszteség	-424 070	-183 133	-151 202	-118 116	-876 522
12. Rendkívüli eredmény	25 980	11 530	4 420	11 078	53 010
13. Rendkívüli nyereség	48 488	33 767	26 557	19 199	128 011
14. Rendkívüli veszteség	-22 507	-22 236	-22 136	-8 120	-75 001
15. Adózás előtti eredmény	-78 057	-16 495	342 029	289 984	537 460
16. Adózás előtti nyereség	494 423	279 061	567 689	455 455	1 796 630
17. Adózás előtti veszteség	-572 480	-295 557	-225 660	-165 470	-1 259 169
18. Bevételelárányos eredmény (15. : 4. sor x 100) (%)	-1,30	-0,37	6,19	5,15	2,48
19. Adózás előtti eredményt csökkentő tételek	782 972	316 510	467 342	498 523	2 065 348
20. Adózás előtti eredményt növelő tételek	525 713	275 156	284 858	375 585	1 461 314
21. Számított adó alapja	-102 595	62 335	183 662	109 370	252 773
22. Számított adó	29 628	20 874	31 642	22 691	104 836
23. Igénybevett adókedvezmények	2 517	1 447	5 572	1 778	11 315
24. Adófizetési kötelezettség	25 678	19 236	25 863	20 861	91 640
25. Fizetett osztalék	280 575	75 917	125 575	188 467	670 534
26. Adóterhelés százaléka	9,47	10,12	9,79	10,21	9,85
27. Mérleg szerinti eredmény	-340 941	-116 160	3 416	81 129	-372 556
28. Mérleg szerinti nyereség	233 188	157 121	228 227	241 687	860 225
29. Mérleg szerinti veszteség	-574 130	-273 282	-224 810	-160 557	-1 232 781
Tulajdonosi adatok (adatok: százalékban)					
1. Állami tulajdoni hányad	3,01	5,72	1,94	0,63	2,47
2. Önkormányzati tulajdoni hányad	1,12	0,95	1,02	1,38	1,14
3. Belföldi magánszemély tulajdoni hányad	16,11	21,83	14,03	23,00	18,40
4. Belföldi társasági tulajdoni hányad	31,59	26,94	17,55	8,28	20,50
5. MRP tulajdoni hányad	0,00	0,00	0,00	0,00	0,00
6. Külföldi tulajdoni hányad	42,98	43,22	65,17	66,06	55,50
7. Egyéb tulajdoni hányad	5,20	1,34	0,29	0,65	1,99
Mérlegadatok (adatok: millió Ft-ban)					
1. Mérlegfőösszeg	13 817 943	5 160 783	6 446 250	6 168 410	31 593 387
2. Jegyzett tőke	1 094 975	587 465	1 005 618	1 061 538	3 749 598
3. Saját tőke	4 211 703	1 423 224	2 399 980	2 837 260	10 872 168
4. Céltartalék	78 288	37 350	70 354	36 370	222 364
5. Átlagos statisztikai létszám (fő)	181 773	187 449	180 815	204 899	754 936

A társasági adó 2011. évi kiemelt adatai régióként és megyénként Kettős könyvvitelt vezető pénzintézet nélküli vállalkozások (SCV nélkül)

Megnevezés	Észak-magyarországi régió			
	Borsod	Heves	Nógrád	Összesen
Feldolgozott bevallások száma (db) (0-ás bevallások nélkül)	16 263	8 193	3 733	28 189
Gazdálkodási adatok (adatok: millió Ft-ban)				
1. Nettó árbevétel	1 559 700	610 912	219 241	2 389 853
2. Export árbevétel	610 091	121 866	59 672	791 631
3. Export árbevétel aránya (%)	39,12	19,95	27,22	33,12
4. Bevételek összesen	1 698 326	681 821	242 280	2 622 428
5. Költségek és ráfordítások összesen	1 654 940	678 903	239 464	2 573 309
6. Üzemi eredmény	57 370	15 909	4 362	77 642
7. Üzemi nyereség	79 155	36 584	12 374	128 114
8. Üzemi veszteség	-21 784	-20 674	-8 012	-50 471
9. Pénzügyi eredmény	-18 271	-16 639	-3 678	-38 589
10. Pénzügyi nyereség	6 673	1 954	1 584	10 212
11. Pénzügyi veszteség	-24 944	-18 594	-5 263	-48 802
12. Rendkívüli eredmény	4 286	3 648	2 131	10 065
13. Rendkívüli nyereség	7 119	4 725	2 359	14 204
14. Rendkívüli veszteség	-2 833	-1 076	-227	-4 138
15. Adózás előtti eredmény	43 506	4 244	2 818	50 569
16. Adózás előtti nyereség	71 267	31 530	12 170	114 968
17. Adózás előtti veszteség	-27 760	-27 285	-9 351	-64 398
18. Bevételek arányos eredmény (15. : 4. sor x 100) (%)	2,56	0,62	1,16	1,93
19. Adózás előtti eredményt csökkentő tételek	85 295	41 163	17 236	143 695
20. Adózás előtti eredményt növelő tételek	70 412	43 478	15 974	129 866
21. Számított adó alapja	45 665	19 088	6 058	70 812
22. Számított adó	5 946	2 591	907	9 445
23. Igénybevevett adókedvezmények	778	269	82	1 130
24. Adófizetési kötelezettség	5 093	2 280	820	8 194
25. Fizetett osztalék	14 664	8 365	2 921	25 951
26. Adóterhelés százaléka	9,20	8,72	9,02	9,04
27. Mérleg szerinti eredmény	18 955	-7 924	-1 016	10 014
28. Mérleg szerinti nyereség	47 281	19 379	8 318	74 978
29. Mérleg szerinti veszteség	-28 325	-27 303	-9 335	-64 964
Tulajdonosi adatok (adatok: százalékban)				
1. Állami tulajdoni hányad	4,76	6,26	15,07	6,05
2. Önkormányzati tulajdoni hányad	12,78	4,73	5,42	10,37
3. Belföldi magánszemély tulajdoni hányad	29,34	42,67	30,16	32,25
4. Belföldi társasági tulajdoni hányad	24,43	22,22	20,63	23,60
5. MRP tulajdoni hányad	0,00	0,00	0,00	0,00
6. Külföldi tulajdoni hányad	28,53	23,35	26,51	27,24
7. Egyéb tulajdoni hányad	0,17	0,76	2,20	0,48
Mérlegadatok (adatok: millió Ft-ban)				
1. Mérlegfőösszeg	1 246 712	571 491	197 501	2 015 705
2. Jegyzett tőke	201 318	61 793	27 351	290 464
3. Saját tőke	501 101	191 348	83 343	775 793
4. Céltartalék	7 212	3 466	1 515	12 194
5. Átlagos statisztikai létszám (fő)	81 573	40 725	17 289	139 587

A társasági adó 2011. évi kiemelt adatai régióként és megyénként Kettős könyvvitelt vezető pénzintézet nélküli vállalkozások (SCV nélkül)

Megnevezés	Észak-alföldi régió			
	Hajdú–Bihar	Szolnok	Szabolcs	Összesen
Feldolgozott bevallások száma (db) (0-ás bevallások nélkül)	16 268	8 379	11 755	36 402
Gazdálkodási adatok (adatok: millió Ft-ban)				
1. Nettó árbevétel	1 452 589	746 555	1 254 627	3 453 772
2. Export árbevétel	207 434	162 544	284 091	654 070
3. Export árbevétel aránya (%)	14,28	21,77	22,64	18,94
4. Bevételek összesen	1 637 313	832 013	1 384 520	3 853 847
5. Költségek és ráfordítások összesen	1 567 503	797 167	1 347 618	3 712 289
6. Üzemi eredmény	66 157	45 037	49 165	160 360
7. Üzemi nyereség	96 267	55 281	79 572	231 121
8. Üzemi veszteség	-30 109	-10 243	-30 406	-70 760
9. Pénzügyi eredmény	-24 225	-11 550	-14 782	-50 559
10. Pénzügyi nyereség	8 177	3 655	7 823	19 656
11. Pénzügyi veszteség	-32 402	-15 206	-22 606	-70 215
12. Rendkívüli eredmény	27 877	1 359	2 519	31 756
13. Rendkívüli nyereség	31 297	2 489	5 458	39 244
14. Rendkívüli veszteség	-3 419	-1 129	-2 938	-7 488
15. Adózás előtti eredmény	69 797	34 833	36 895	141 526
16. Adózás előtti nyereség	109 232	49 187	73 363	231 783
17. Adózás előtti veszteség	-39 434	-14 353	-36 468	-90 256
18. Bevételek arányos eredmény (15. : 4. sor x 100) (%)	4,26	4,19	2,66	3,67
19. Adózás előtti eredményt csökkentő tételek	120 243	50 670	73 946	244 860
20. Adózás előtti eredményt növelő tételek	79 655	40 437	69 477	189 570
21. Számított adó alapja	50 743	33 350	46 840	130 935
22. Számított adó	6 692	4 077	7 089	17 859
23. Igénybevelt adókedvezmények	642	333	1 181	2 157
24. Adófizetési kötelezettség	5 996	3 727	5 752	15 476
25. Fizetett osztalék	20 563	11 013	17 873	49 450
26. Adóterhelés százaléka	9,23	9,73	9,46	9,43
27. Mérleg szerinti eredmény	44 175	19 852	13 058	77 086
28. Mérleg szerinti nyereség	83 048	34 120	49 438	166 607
29. Mérleg szerinti veszteség	-38 872	-14 268	-36 379	-89 520
Tulajdonosi adatok (adatok: százalékban)				
1. Állami tulajdoni hányad	0,93	4,92	6,01	3,51
2. Önkormányzati tulajdoni hányad	13,57	8,35	8,78	10,85
3. Belföldi magánszemély tulajdoni hányad	37,36	39,18	27,83	34,29
4. Belföldi társasági tulajdoni hányad	33,60	23,53	13,95	24,63
5. MRP tulajdoni hányad	0,00	0,00	0,00	0,00
6. Külföldi tulajdoni hányad	13,21	23,58	43,16	25,94
7. Egyéb tulajdoni hányad	1,33	0,44	0,27	0,78
Mérlegadatok (adatok: millió Ft-ban)				
1. Mérlegfőösszeg	1 439 668	645 659	1 162 845	3 248 172
2. Jegyzett tőke	172 381	73 297	137 467	383 146
3. Saját tőke	636 382	289 776	445 585	1 371 744
4. Céltartalék	6 631	4 098	4 001	14 732
5. Átlagos statisztikai létszám (fő)	84 094	48 009	69 472	201 575

A társasági adó 2011. évi kiemelt adatai régióként és megyénként Kettős könyvvitelt vezető pénzintézet nélküli vállalkozások (SCV nélkül)

Megnevezés	Dél-alföldi régió			
	Bács-Kiskun	Békés	Csongrád	Összesen
Feldolgozott bevallások száma (db) (0-ás bevallások nélkül)	16 532	7 260	13 018	36 810
Gazdálkodási adatok (adatok: millió Ft-ban)				
1. Nettó árbevétel	1 757 685	655 944	1 234 274	3 647 904
2. Export árbevétel	382 302	103 122	156 621	642 045
3. Export árbevétel aránya (%)	21,75	15,72	12,69	17,60
4. Bevételek összesen	1 896 857	719 813	1 346 707	3 963 378
5. Költségek és ráfordítások összesen	1 841 051	686 361	1 293 522	3 820 935
6. Üzemi eredmény	74 006	38 646	51 607	164 260
7. Üzemi nyereség	104 232	46 195	75 057	225 485
8. Üzemi veszteség	-30 226	-7 548	-23 449	-61 224
9. Pénzügyi eredmény	-23 638	-5 649	180	-29 107
10. Pénzügyi nyereség	8 582	5 969	18 455	33 008
11. Pénzügyi veszteség	-32 221	-11 619	-18 275	-62 116
12. Rendkívüli eredmény	5 438	454	1 397	7 290
13. Rendkívüli nyereség	8 193	1 467	3 880	13 540
14. Rendkívüli veszteség	-2 754	-1 013	-2 482	-6 250
15. Adózás előtti eredmény	55 817	33 451	53 556	142 825
16. Adózás előtti nyereség	94 130	43 332	82 676	220 139
17. Adózás előtti veszteség	-38 313	-9 880	-29 119	-77 313
18. Bevételek arányos eredmény (15. : 4. sor x 100) (%)	2,94	4,65	3,98	3,60
19. Adózás előtti eredményt csökkentő tételek	120 302	46 466	101 267	268 036
20. Adózás előtti eredményt növelő tételek	87 510	32 441	74 936	194 888
21. Számított adó alapja	47 494	26 739	41 767	116 001
22. Számított adó	7 250	3 077	6 202	16 530
23. Igénybevevett adókedvezmények	600	324	672	1 596
24. Adófizetési kötelezettség	6 615	2 743	5 514	14 873
25. Fizetett osztalék	21 686	12 396	31 734	65 817
26. Adóterhelés százaléka	9,57	9,20	10,11	9,69
27. Mérleg szerinti eredmény	25 519	18 237	14 379	58 136
28. Mérleg szerinti nyereség	63 870	28 160	43 777	135 808
29. Mérleg szerinti veszteség	-38 350	-9 923	-29 397	-77 671
Tulajdonosi adatok (adatok: százalékban)				
1. Állami tulajdoni hányad	2,58	3,90	2,12	2,56
2. Önkormányzati tulajdoni hányad	4,63	7,29	4,18	4,80
3. Belföldi magánszemély tulajdoni hányad	61,14	35,08	16,25	36,91
4. Belföldi társasági tulajdoni hányad	16,62	21,89	54,66	34,78
5. MRP tulajdoni hányad	0,00	0,00	0,00	0,00
6. Külföldi tulajdoni hányad	13,81	31,78	22,57	20,36
7. Egyéb tulajdoni hányad	1,22	0,05	0,21	0,59
Mérlegadatok (adatok: millió Ft-ban)				
1. Mérlegfőösszeg	1 584 165	556 996	1 230 008	3 371 170
2. Jegyzett tőke	212 004	74 578	241 926	528 509
3. Saját tőke	550 362	260 161	617 972	1 428 496
4. Céltartalék	8 525	2 039	5 447	16 013
5. Átlagos statisztikai létszám (fő)	82 904	38 110	65 325	186 339

A társasági adó 2011. évi kiemelt adatai régióként és megyénként Kettős könyvvitelt vezető pénzintézet nélküli vállalkozások (SCV nélkül)

Megnevezés		Nyugat-dunántúli régió			
		Győr–Sopron	Vas	Zala	Összesen
Feldolgozott bevallások száma (db) (0-ás bevallások nélkül)		15 599	7 400	9 078	32 077
Gazdálkodási adatok (adatok: millió Ft-ban)					
1.	Nettó árbevétel	1 648 579	703 722	746 287	3 098 589
2.	Export árbevétel	551 960	207 469	180 734	940 164
3.	Export árbevétel aránya (%)	33,48	29,48	24,22	30,34
4.	Bevételek összesen	1 782 101	758 781	803 114	3 343 997
5.	Költségek és ráfordítások összesen	1 711 961	733 676	806 539	3 252 177
6.	Üzemi eredmény	90 096	33 741	9 114	132 952
7.	Üzemi nyereség	119 576	46 855	42 752	209 183
8.	Üzemi veszteség	-29 479	-13 113	-33 637	-76 231
9.	Pénzügyi eredmény	-23 326	-9 613	-14 771	-47 711
10.	Pénzügyi nyereség	18 516	5 300	5 297	29 114
11.	Pénzügyi veszteség	-41 843	-14 914	-20 068	-76 826
12.	Rendkívüli eredmény	3 369	976	2 232	6 578
13.	Rendkívüli nyereség	7 118	2 754	3 861	13 734
14.	Rendkívüli veszteség	-3 748	-1 778	-1 628	-7 156
15.	Adózás előtti eredmény	70 382	25 127	-3 463	92 046
16.	Adózás előtti nyereség	116 033	43 846	40 440	200 320
17.	Adózás előtti veszteség	-45 651	-18 718	-43 904	-108 274
18.	Bevételek arányos eredmény (15. : 4. sor x 100) (%)	3,95	3,31	-0,43	2,75
19.	Adózás előtti eredményt csökkentő tételek	124 905	42 170	46 664	213 740
20.	Adózás előtti eredményt növelő tételek	99 663	35 547	57 847	193 058
21.	Számított adó alapja	72 185	29 225	22 821	124 231
22.	Számított adó	9 590	3 774	3 402	16 767
23.	Igénybevelt adókedvezmények	971	393	459	1 824
24.	Adófizetési kötelezettség	8 613	3 370	2 922	14 906
25.	Fizetett osztalék	33 423	12 308	8 572	54 304
26.	Adóterhelés százaléka	9,82	9,52	8,81	9,54
27.	Mérleg szerinti eredmény	23 405	11 762	-16 422	18 746
28.	Mérleg szerinti nyereség	69 188	30 508	28 652	128 349
29.	Mérleg szerinti veszteség	-45 783	-18 745	-45 074	-109 603
Tulajdonosi adatok (adatok: százalékban)					
1.	Állami tulajdoni hányad	2,49	5,82	1,97	2,98
2.	Önkormányzati tulajdoni hányad	2,89	20,60	5,09	7,12
3.	Belföldi magánszemély tulajdoni hányad	24,19	25,17	23,42	24,13
4.	Belföldi társasági tulajdoni hányad	18,60	14,20	38,74	24,38
5.	MRP tulajdoni hányad	0,00	0,00	0,00	0,00
6.	Külföldi tulajdoni hányad	45,33	33,71	30,04	37,98
7.	Egyéb tulajdoni hányad	6,50	0,49	0,73	3,41
Mérlegadatok (adatok: millió Ft-ban)					
1.	Mérlegfőösszeg	4 271 790	660 628	798 262	5 730 680
2.	Jegyzett tőke	192 331	80 796	134 556	407 684
3.	Saját tőke	3 377 879	256 357	335 429	3 969 666
4.	Céltartalék	7 446	4 803	11 955	24 205
5.	Átlagos statisztikai létszám (fő)	81 187	41 718	45 749	168 654

A társasági adó 2011. évi kiemelt adatai régióként és megyénként Kettős könyvvitelt vezető pénzügyintézet nélküli vállalkozások (SCV nélkül)

Megnevezés	Közép-dunántúli régió			
	Fejér	Komárom	Veszprém	Összesen
Feldolgozott bevallások száma (db) (0-ás bevallások nélkül)	13 715	10 784	10 595	35 094
Gazdálkodási adatok (adatok: millió Ft-ban)				
1. Nettó árbevétel	1 168 182	1 055 834	850 533	3 074 551
2. Export árbevétel	246 569	236 379	212 438	695 387
3. Export árbevétel aránya (%)	21,11	22,39	24,98	22,62
4. Bevételek összesen	1 325 510	1 140 040	941 275	3 406 826
5. Költségek és ráfordítások összesen	1 266 811	1 106 884	911 697	3 285 393
6. Üzemi eredmény	49 681	38 474	40 503	128 659
7. Üzemi nyereség	76 419	61 624	55 829	193 873
8. Üzemi veszteség	-26 737	-23 150	-15 326	-65 214
9. Pénzügyi eredmény	3 349	-10 523	-14 378	-21 551
10. Pénzügyi nyereség	26 445	6 780	7 264	40 491
11. Pénzügyi veszteség	-23 096	-17 303	-21 643	-62 043
12. Rendkívüli eredmény	5 668	5 205	3 452	14 325
13. Rendkívüli nyereség	7 909	7 186	5 604	20 700
14. Rendkívüli veszteség	-2 241	-1 981	-2 152	-6 374
15. Adózás előtti eredmény	57 183	32 924	29 554	119 662
16. Adózás előtti nyereség	93 917	60 210	53 551	207 680
17. Adózás előtti veszteség	-36 734	-27 286	-23 997	-88 017
18. Bevételek arányos eredmény (15. : 4. sor x 100) (%)	4,31	2,89	3,14	3,51
19. Adózás előtti eredményt csökkentő tételek	105 607	66 238	68 094	239 939
20. Adózás előtti eredményt növelő tételek	70 539	58 379	54 684	183 603
21. Számított adó alapja	39 065	38 273	26 919	104 258
22. Számított adó	6 137	5 790	4 241	16 169
23. Igénybevevett adókedvezmények	389	849	365	1 604
24. Adófizetési kötelezettség	5 717	4 925	3 858	14 501
25. Fizetett osztalék	22 550	16 250	15 236	54 037
26. Adóterhelés százaléka	9,92	9,62	9,46	9,69
27. Mérleg szerinti eredmény	9 266	10 554	9 658	29 478
28. Mérleg szerinti nyereség	49 888	37 203	33 704	120 796
29. Mérleg szerinti veszteség	-40 622	-26 649	-24 045	-91 317
Tulajdonosi adatok (adatok: százalékban)				
1. Állami tulajdoni hányad	2,85	4,08	9,74	5,29
2. Önkormányzati tulajdoni hányad	3,23	7,42	8,12	5,95
3. Belföldi magánszemély tulajdoni hányad	26,45	30,52	29,08	28,46
4. Belföldi társasági tulajdoni hányad	34,71	20,74	26,71	28,14
5. MRP tulajdoni hányad	0,00	0,00	0,00	0,00
6. Külföldi tulajdoni hányad	32,34	36,90	25,76	31,71
7. Egyéb tulajdoni hányad	0,43	0,34	0,59	0,45
Mérlegadatok (adatok: millió Ft-ban)				
1. Mérlegfőösszeg	1 059 414	886 911	786 457	2 732 782
2. Jegyzett tőke	145 037	107 829	109 006	361 873
3. Saját tőke	452 218	357 296	359 306	1 168 821
4. Céltartalék	6 514	6 141	9 620	22 276
5. Átlagos statisztikai létszám (fő)	60 037	48 656	54 660	163 353

A társasági adó 2011. évi kiemelt adatai régióként és megyénként Kettős könyvvitelt vezető pénzintézet nélküli vállalkozások (SCV nélkül)

Megnevezés	Dél-dunántúli régió			
	Baranya	Somogy	Tolna	Összesen
Feldolgozott bevallások száma (db) (0-ás bevallások nélkül)	13 379	8 582	6 083	28 044
Gazdálkodási adatok (adatok: millió Ft-ban)				
1. Nettó árbevétel	827 153	651 184	697 596	2 175 935
2. Export árbevétel	97 851	136 866	89 622	324 340
3. Export árbevétel aránya (%)	11,83	21,02	12,85	14,91
4. Bevételek összesen	920 987	715 352	764 533	2 400 872
5. Költségek és ráfordítások összesen	905 893	694 042	709 945	2 309 881
6. Üzemi eredmény	32 202	28 392	60 630	121 226
7. Üzemi nyereség	55 869	39 602	68 415	163 886
8. Üzemi veszteség	-23 666	-11 209	-7 784	-42 660
9. Pénzügyi eredmény	-19 646	-8 544	-6 697	-34 889
10. Pénzügyi nyereség	3 925	5 362	3 849	13 136
11. Pénzügyi veszteség	-23 571	-13 907	-10 547	-48 026
12. Rendkívüli eredmény	2 537	1 462	654	4 654
13. Rendkívüli nyereség	4 991	2 823	1 773	9 589
14. Rendkívüli veszteség	-2 453	-1 361	-1 119	-4 934
15. Adózás előtti eredmény	15 276	21 666	54 605	91 548
16. Adózás előtti nyereség	50 142	37 559	64 386	152 089
17. Adózás előtti veszteség	-34 866	-15 893	-9 781	-60 540
18. Bevételek arányos eredmény (15. : 4. sor x 100) (%)	1,66	3,03	7,14	3,81
19. Adózás előtti eredményt csökkentő tételek	53 091	42 473	62 672	158 237
20. Adózás előtti eredményt növelő tételek	47 722	32 318	60 247	140 288
21. Számított adó alapja	29 880	22 006	59 027	110 914
22. Számított adó	4 215	2 906	9 512	16 634
23. Igénybevelt adókedvezmények	504	336	272	1 114
24. Adófizetési kötelezettség	3 699	2 514	9 237	15 451
25. Fizetett osztalék	10 093	6 956	26 886	43 936
26. Adóterhelés százaléka	8,97	9,04	15,03	11,84
27. Mérleg szerinti eredmény	-947	11 543	13 379	23 974
28. Mérleg szerinti nyereség	33 980	27 467	23 227	84 675
29. Mérleg szerinti veszteség	-34 928	-15 923	-9 848	-60 700
Tulajdonosi adatok (adatok: százalékban)				
1. Állami tulajdoni hányad	1,85	7,02	1,88	2,81
2. Önkormányzati tulajdoni hányad	3,80	8,66	2,35	4,07
3. Belföldi magánszemély tulajdoni hányad	22,93	34,05	11,64	20,14
4. Belföldi társasági tulajdoni hányad	20,87	31,80	77,69	47,21
5. MRP tulajdoni hányad	0,00	0,00	0,00	0,00
6. Külföldi tulajdoni hányad	50,14	18,01	6,34	25,49
7. Egyéb tulajdoni hányad	0,41	0,45	0,09	0,28
Mérlegadatok (adatok: millió Ft-ban)				
1. Mérlegfőösszeg	896 599	609 151	616 519	2 122 270
2. Jegyzett tőke	171 176	80 948	188 743	440 869
3. Saját tőke	411 138	265 515	328 482	1 005 136
4. Céltartalék	5 238	1 861	26 434	33 534
5. Átlagos statisztikai létszám (fő)	52 412	40 976	33 870	127 258

A társasági adó 2011. évi kiemelt adatai régióként és megyénként Kettős könyvvitelt vezető pénzügyintézet nélküli vállalkozások (SCV nélkül)

Megnevezés	KÜAF	Kiemelt Adózók Főigazgatósága	Országos összesen
Feldolgozott bevallások száma (db) (0-ás bevallások nélkül)	537	83	405 571
Gazdálkodási adatok (adatok: millió Ft-ban)			
1. Nettó árbevétel	35 729 031	85 220	72 465 300
2. Export árbevétel	16 476 720	4 369	24 408 994
3. Export árbevétel aránya (%)	46,12	5,13	33,68
4. Bevételek összesen	39 421 883	94 171	80 780 531
5. Költségek és ráfordítások összesen	38 448 839	91 926	78 602 714
6. Üzemi eredmény	1 251 951	2 685	2 707 716
7. Üzemi nyereség	1 944 456	4 303	4 464 811
8. Üzemi veszteség	-692 504	-1 618	-1 757 094
9. Pénzügyi eredmény	-392 705	-350	-771 290
10. Pénzügyi nyereség	264 062	811	1 131 192
11. Pénzügyi veszteség	-656 768	-1 162	-1 902 483
12. Rendkívüli eredmény	113 797	-88	241 390
13. Rendkívüli nyereség	152 383	24	391 434
14. Rendkívüli veszteség	-38 585	-113	-150 043
15. Adózás előtti eredmény	973 098	2 245	2 150 983
16. Adózás előtti nyereség	1 912 408	4 659	4 840 679
17. Adózás előtti veszteség	-939 309	-2 413	-2 689 695
18. Bevételek arányos eredmény (15. : 4. sor x 100) (%)	2,47	2,38	2,66
19. Adózás előtti eredményt csökkentő tételek	2 994 227	5 423	6 333 510
20. Adózás előtti eredményt növelő tételek	2 488 796	4 073	4 985 460
21. Számított adó alapja	479 585	1 754	1 391 266
22. Számított adó	208 990	466	407 700
23. Igénybevevett adókedvezmények	114 519	7	135 268
24. Adófizetési kötelezettség	94 162	438	269 645
25. Fizetett osztalék	798 890	270	1 763 193
26. Adóterhelés százaléka	8,15	12,19	9,19
27. Mérleg szerinti eredmény	205 788	1 402	52 071
28. Mérleg szerinti nyereség	1 147 343	3 661	2 722 445
29. Mérleg szerinti veszteség	-941 555	-2 259	-2 670 374
Tulajdonosi adatok (adatok: százalékban)			
1. Állami tulajdoni hányad	6,74	90,47	4,56
2. Önkormányzati tulajdoni hányad	6,84	0,00	4,78
3. Belföldi magánszemély tulajdoni hányad	0,63	3,59	13,75
4. Belföldi társasági tulajdoni hányad	27,96	1,07	26,03
5. MRP tulajdoni hányad	0,00	0,00	0,00
6. Külföldi tulajdoni hányad	56,19	4,87	49,27
7. Egyéb tulajdoni hányad	1,64	0,00	1,62
Mérlegadatok (adatok: millió Ft-ban)			
1. Mérlegfőösszeg	33 983 654	121 099	84 918 923
2. Jegyzett tőke	4 208 474	9 599	10 380 219
3. Saját tőke	13 929 241	26 693	34 547 762
4. Céltartalék	858 134	1 076	1 204 530
5. Átlagos statisztikai létszám (fő)	449 323	6 874	2 197 899

A társasági adó 2011. évi kiemelt adatai régióként és megyénként Kettős könyvvitelt vezető vállalkozások (SCV nélkül)

Megnevezés	Közép-magyarországi régió				
	Észak-Bp	Kelet-Bp	Dél-Bp	Pest megyei	Összesen
Feldolgozott bevallások száma (db) (0-ás bevallások nélkül)	51 994	53 269	48 411	60 272	213 946
Gazdálkodási adatok (adatok: millió Ft-ban)					
1. Nettó árbevétel	5 224 615	4 142 115	4 985 882	5 347 810	19 700 423
2. Export árbevétel	901 364	743 546	1 079 138	1 469 806	4 193 855
3. Export árbevétel aránya (%)	17,25	17,95	21,64	27,48	21,29
4. Bevételek összesen	6 644 538	10 526 338	5 803 937	6 088 785	29 063 599
5. Költségek és ráfordítások összesen	6 692 568	10 525 467	5 437 335	5 738 714	28 394 086
6. Üzemi eredmény	29 902	98 086	170 778	302 040	600 808
7. Üzemi nyereség	428 581	289 735	334 872	432 177	1 485 367
8. Üzemi veszteség	-398 678	-191 648	-164 094	-130 136	-884 559
9. Pénzügyi eredmény	-122 448	-116 015	190 852	37 162	-10 448
10. Pénzügyi nyereség	324 755	238 710	362 463	157 934	1 083 864
11. Pénzügyi veszteség	-447 203	-354 725	-171 610	-120 772	-1 094 312
12. Rendkívüli eredmény	44 515	18 799	4 970	10 868	79 153
13. Rendkívüli nyereség	71 878	41 523	29 045	19 515	161 962
14. Rendkívüli veszteség	-27 363	-22 724	-24 075	-8 647	-82 809
15. Adózás előtti eredmény	-47 775	-20 924	365 132	345 209	641 642
16. Adózás előtti nyereség	605 226	466 285	611 494	516 239	2 199 245
17. Adózás előtti veszteség	-653 001	-487 209	-246 362	-171 030	-1 557 603
18. Bevételelárányos eredmény (15. : 4. sor x 100) (%)	-0,72	-0,20	6,29	5,67	2,21
19. Adózás előtti eredményt csökkentő tételek	874 297	499 407	507 514	612 126	2 493 346
20. Adózás előtti eredményt növelő tételek	563 385	470 117	293 077	486 058	1 812 639
21. Számított adó alapja	-120 843	38 649	179 598	116 446	213 851
22. Számított adó	36 961	23 905	33 185	23 740	117 792
23. Igénybevelt adókedvezmények	3 501	1 723	6 113	1 790	13 129
24. Adófizetési kötelezettség	32 026	21 992	26 864	21 898	102 783
25. Fizetett osztalék	346 090	93 729	136 411	193 004	769 235
26. Adóterhelés százaléka	9,94	10,40	9,70	10,30	10,05
27. Mérleg szerinti eredmény	-380 205	-138 477	7 590	129 528	-381 564
28. Mérleg szerinti nyereség	274 579	327 380	253 317	295 648	1 150 925
29. Mérleg szerinti veszteség	-654 785	-465 857	-245 727	-166 119	-1 532 490
Tulajdonosi adatok (adatok: százalékban)					
1. Állami tulajdoni hányad	3,02	1,36	1,82	0,45	1,57
2. Önkormányzati tulajdoni hányad	3,84	0,21	0,97	0,99	1,25
3. Belföldi magánszemély tulajdoni hányad	14,86	4,98	15,14	17,01	11,34
4. Belföldi társasági tulajdoni hányad	31,23	13,90	19,65	6,23	16,63
5. MRP tulajdoni hányad	0,00	0,00	0,00	0,00	0,00
6. Külföldi tulajdoni hányad	41,65	79,17	61,65	74,75	67,70
7. Egyéb tulajdoni hányad	5,39	0,38	0,77	0,56	1,50
Mérlegadatok (adatok: millió Ft-ban)					
1. Mérlegfőösszeg	17 269 061	13 789 221	7 168 642	7 043 870	45 270 795
2. Jegyzett tőke	1 340 424	2 702 891	1 073 575	1 481 319	6 598 211
3. Saját tőke	5 145 349	7 985 028	2 578 684	3 406 525	19 115 589
4. Céltartalék	110 288	43 100	72 670	37 109	263 169
5. Átlagos statisztikai létszám (fő)	188 699	190 862	183 318	207 644	770 523

A társasági adó 2011. évi kiemelt adatai régióként és megyénként Kettős könyvvitelt vezető vállalkozások (SCV nélkül)

Megnevezés	Észak-magyarországi régió			
	Borsod	Heves	Nógrád	Összesen
Feldolgozott bevallások száma (db) (0-ás bevallások nélkül)	16 749	8 415	3 835	28 999
Gazdálkodási adatok (adatok: millió Ft-ban)				
1. Nettó árbevétel	1 572 636	617 746	220 043	2 410 427
2. Export árbevétel	610 130	122 367	59 692	792 190
3. Export árbevétel aránya (%)	38,80	19,81	27,13	32,87
4. Bevételek összesen	1 718 618	693 720	245 230	2 657 569
5. Költségek és ráfordítások összesen	1 675 424	690 761	241 941	2 608 127
6. Üzemi eredmény	57 368	14 404	3 631	75 405
7. Üzemi nyereség	81 219	37 270	12 517	131 007
8. Üzemi veszteség	-23 851	-22 865	-8 885	-55 601
9. Pénzügyi eredmény	-17 839	-15 111	-2 493	-35 444
10. Pénzügyi nyereség	8 039	4 000	2 800	14 840
11. Pénzügyi veszteség	-25 879	-19 111	-5 294	-50 285
12. Rendkívüli eredmény	3 665	3 665	2 151	9 482
13. Rendkívüli nyereség	7 171	4 800	2 380	14 352
14. Rendkívüli veszteség	-3 505	-1 135	-229	-4 870
15. Adózás előtti eredmény	43 315	4 285	3 292	50 893
16. Adózás előtti nyereség	73 684	32 277	12 672	118 634
17. Adózás előtti veszteség	-30 368	-27 992	-9 379	-67 740
18. Bevételek arányos eredmény (15. : 4. sor x 100) (%)	2,52	0,62	1,34	1,92
19. Adózás előtti eredményt csökkentő tételek	88 114	41 844	17 661	147 621
20. Adózás előtti eredményt növelő tételek	74 215	44 100	16 084	134 400
21. Számított adó alapja	47 519	19 825	6 233	73 578
22. Számított adó	6 151	2 667	926	9 746
23. Igénybevevett adókedvezmények	796	280	82	1 159
24. Adófizetési kötelezettség	5 281	2 346	839	8 466
25. Fizetett osztalék	15 309	8 552	2 970	26 832
26. Adóterhelés százaléka	9,20	8,72	9,04	9,04
27. Mérleg szerinti eredmény	17 710	-8 149	-639	8 921
28. Mérleg szerinti nyereség	48 653	19 865	8 724	77 243
29. Mérleg szerinti veszteség	-30 943	-28 014	-9 364	-68 321
Tulajdonosi adatok (adatok: százalékban)				
1. Állami tulajdoni hányad	3,83	6,23	14,39	5,16
2. Önkormányzati tulajdoni hányad	17,29	4,59	5,18	13,91
3. Belföldi magánszemély tulajdoni hányad	27,23	42,54	29,51	30,27
4. Belföldi társasági tulajdoni hányad	26,99	22,29	22,12	25,71
5. MRP tulajdoni hányad	0,00	0,00	0,00	0,00
6. Külföldi tulajdoni hányad	24,30	22,90	25,77	24,16
7. Egyéb tulajdoni hányad	0,35	1,45	3,03	0,78
Mérlegadatok (adatok: millió Ft-ban)				
1. Mérlegfőösszeg	1 403 464	654 651	215 524	2 273 640
2. Jegyzett tőke	249 946	63 706	28 637	342 290
3. Saját tőke	553 692	200 689	86 564	840 945
4. Céltartalék	7 603	3 618	1 566	12 788
5. Átlagos statisztikai létszám (fő)	82 882	41 451	17 512	141 845

A társasági adó 2011. évi kiemelt adatai régióként és megyénként Kettős könyvvitelt vezető vállalkozások (SCV nélkül)

Megnevezés	Észak-alföldi régió			
	Hajdú–Bihar	Szolnok	Szabolcs	Összesen
Feldolgozott bevallások száma (db) (0-ás bevallások nélkül)	16 716	8 601	12 050	37 367
Gazdálkodási adatok (adatok: millió Ft-ban)				
1. Nettó árbevétel	1 464 521	754 294	1 259 691	3 478 507
2. Export árbevétel	207 603	163 133	284 158	654 895
3. Export árbevétel aránya (%)	14,18	21,63	22,56	18,83
4. Bevételek összesen	1 661 300	845 480	1 398 461	3 905 241
5. Költségek és ráfordítások összesen	1 590 478	809 759	1 360 656	3 760 894
6. Üzemi eredmény	64 333	44 094	46 360	154 789
7. Üzemi nyereség	97 442	56 476	80 144	234 062
8. Üzemi veszteség	-33 109	-12 381	-33 783	-79 273
9. Pénzügyi eredmény	-22 501	-9 841	-11 023	-43 366
10. Pénzügyi nyereség	10 716	6 119	11 764	28 600
11. Pénzügyi veszteség	-33 218	-15 961	-22 787	-71 967
12. Rendkívüli eredmény	28 990	1 467	2 467	32 925
13. Rendkívüli nyereség	32 465	2 611	5 553	40 630
14. Rendkívüli veszteség	-3 475	-1 143	-3 086	-7 705
15. Adózás előtti eredmény	70 809	35 708	37 798	144 316
16. Adózás előtti nyereség	111 841	50 519	74 474	236 835
17. Adózás előtti veszteség	-41 031	-14 810	-36 676	-92 519
18. Bevételek arányos eredmény (15. : 4. sor x 100) (%)	4,26	4,22	2,70	3,70
19. Adózás előtti eredményt csökkentő tételek	122 335	51 453	74 548	248 336
20. Adózás előtti eredményt növelő tételek	80 313	41 000	70 131	191 445
21. Számított adó alapja	50 941	34 329	47 942	133 214
22. Számított adó	6 812	4 182	7 204	18 199
23. Igénybevelt adókedvezmények	661	337	1 188	2 186
24. Adófizetési kötelezettség	6 098	3 829	5 859	15 787
25. Fizetett osztalék	20 913	11 078	18 041	50 033
26. Adóterhelés százaléka	9,22	9,73	9,46	9,43
27. Mérleg szerinti eredmény	44 520	20 386	13 597	78 504
28. Mérleg szerinti nyereség	84 998	35 113	50 187	170 299
29. Mérleg szerinti veszteség	-40 477	-14 726	-36 590	-91 794
Tulajdonosi adatok (adatok: százalékban)				
1. Állami tulajdoni hányad	1,36	4,62	7,02	3,98
2. Önkormányzati tulajdoni hányad	15,20	9,65	8,63	11,81
3. Belföldi magánszemély tulajdoni hányad	36,82	37,76	27,92	33,87
4. Belföldi társasági tulajdoni hányad	32,84	24,90	13,84	24,61
5. MRP tulajdoni hányad	0,00	0,00	0,00	0,00
6. Külföldi tulajdoni hányad	12,51	22,26	41,98	24,78
7. Egyéb tulajdoni hányad	1,27	0,80	0,61	0,94
Mérlegadatok (adatok: millió Ft-ban)				
1. Mérlegfőösszeg	1 577 401	743 792	1 253 735	3 574 929
2. Jegyzett tőke	182 240	78 018	141 344	401 602
3. Saját tőke	654 091	301 506	459 987	1 415 584
4. Céltartalék	7 171	4 265	4 540	15 977
5. Átlagos statisztikai létszám (fő)	85 400	48 821	70 428	204 649

A társasági adó 2011. évi kiemelt adatai régióként és megyénként Kettős könyvvitelt vezető vállalkozások (SCV nélkül)

Megnevezés	Dél-alföldi régió			
	Bács-Kiskun	Békés	Csongrád	Összesen
Feldolgozott bevallások száma (db) (0-ás bevallások nélkül)	16 947	7 439	13 353	37 739
Gazdálkodási adatok (adatok: millió Ft-ban)				
1. Nettó árbevétel	1 772 463	660 635	1 242 220	3 675 319
2. Export árbevétel	382 662	103 122	156 625	642 410
3. Export árbevétel aránya (%)	21,59	15,61	12,61	17,48
4. Bevételek összesen	1 942 887	729 767	1 366 982	4 039 637
5. Költségek és ráfordítások összesen	1 890 606	695 084	1 317 338	3 903 030
6. Üzemi eredmény	63 886	38 168	46 531	148 586
7. Üzemi nyereség	105 906	47 222	75 662	228 792
8. Üzemi veszteség	-42 020	-9 054	-29 131	-80 206
9. Pénzügyi eredmény	-16 903	-3 943	1 808	-19 037
10. Pénzügyi nyereség	15 605	8 290	21 198	45 094
11. Pénzügyi veszteség	-32 508	-12 233	-19 389	-64 132
12. Rendkívüli eredmény	5 297	457	1 304	7 058
13. Rendkívüli nyereség	8 300	1 501	3 953	13 755
14. Rendkívüli veszteség	-3 002	-1 044	-2 649	-6 696
15. Adózás előtti eredmény	52 291	34 681	50 015	136 988
16. Adózás előtti nyereség	97 578	44 625	83 690	225 894
17. Adózás előtti veszteség	-45 287	-9 943	-33 675	-88 906
18. Bevételarányos eredmény (15. : 4. sor x 100) (%)	2,69	4,75	3,66	3,39
19. Adózás előtti eredményt csökkentő tételek	123 798	47 297	102 650	273 747
20. Adózás előtti eredményt növelő tételek	88 988	32 710	75 765	197 464
21. Számított adó alapja	42 346	27 460	41 854	111 661
22. Számított adó	7 432	3 151	6 286	16 870
23. Igénybevevett adókedvezmények	628	327	673	1 629
24. Adófizetési kötelezettség	6 768	2 813	5 597	15 179
25. Fizetett osztalék	22 877	12 606	31 904	67 389
26. Adóterhelés százaléka	9,54	9,21	10,10	9,68
27. Mérleg szerinti eredmény	20 644	19 142	10 706	50 494
28. Mérleg szerinti nyereség	65 921	29 130	44 480	139 531
29. Mérleg szerinti veszteség	-45 276	-9 987	-33 773	-89 037
Tulajdonosi adatok (adatok: százalékban)				
1. Állami tulajdoni hányad	2,47	3,84	2,08	2,48
2. Önkormányzati tulajdoni hányad	4,42	7,26	4,10	4,67
3. Belföldi magánszemély tulajdoni hányad	59,55	35,70	16,53	36,82
4. Belföldi társasági tulajdoni hányad	16,88	21,84	54,77	34,67
5. MRP tulajdoni hányad	0,00	0,00	0,00	0,00
6. Külföldi tulajdoni hányad	14,43	31,30	22,22	20,28
7. Egyéb tulajdoni hányad	2,26	0,05	0,31	1,07
Mérlegadatok (adatok: millió Ft-ban)				
1. Mérlegfőösszeg	1 863 343	642 575	1 352 560	3 858 480
2. Jegyzett tőke	224 297	75 730	247 002	547 030
3. Saját tőke	589 430	269 153	624 698	1 483 281
4. Céltartalék	9 559	2 442	5 757	17 759
5. Átlagos statisztikai létszám (fő)	84 245	38 759	66 299	189 303

A társasági adó 2011. évi kiemelt adatai régióként és megyénként Kettős könyvvitelt vezető vállalkozások (SCV nélkül)

Megnevezés	Nyugat-dunántúli régió			
	Győr–Sopron	Vas	Zala	Összesen
Feldolgozott bevallások száma (db) (0-ás bevallások nélkül)	15 980	7 590	9 320	32 890
Gazdálkodási adatok (adatok: millió Ft-ban)				
1. Nettó árbevétel	1 677 576	708 704	750 641	3 136 923
2. Export árbevétel	552 682	207 553	180 734	940 970
3. Export árbevétel aránya (%)	32,95	29,29	24,08	30,00
4. Bevételek összesen	1 830 244	1 502 616	810 976	4 143 837
5. Költségek és ráfordítások összesen	1 756 720	1 211 888	814 586	3 783 196
6. Üzemi eredmény	90 998	18 829	8 648	118 475
7. Üzemi nyereség	121 746	47 410	43 621	212 778
8. Üzemi veszteség	-30 748	-28 581	-34 972	-94 302
9. Pénzügyi eredmény	-20 551	270 917	-14 488	235 878
10. Pénzügyi nyereség	21 991	285 939	6 232	314 163
11. Pénzügyi veszteség	-42 542	-15 021	-20 721	-78 285
12. Rendkívüli eredmény	3 076	981	2 229	6 287
13. Rendkívüli nyereség	7 140	2 772	3 877	13 790
14. Rendkívüli veszteség	-4 063	-1 791	-1 648	-7 503
15. Adózás előtti eredmény	73 765	290 751	-3 648	360 867
16. Adózás előtti nyereség	119 971	309 686	41 043	470 700
17. Adózás előtti veszteség	-46 205	-18 934	-44 692	-109 832
18. Bevételek arányos eredmény (15. : 4. sor x 100) (%)	4,03	19,35	-0,45	8,71
19. Adózás előtti eredményt csökkentő tételek	128 385	313 972	47 028	489 385
20. Adózás előtti eredményt növelő tételek	102 307	35 935	58 059	196 302
21. Számított adó alapja	75 190	30 339	22 753	128 283
22. Számított adó	9 966	3 893	3 446	17 306
23. Igénybevelt adókedvezmények	985	394	464	1 843
24. Adófizetési kötelezettség	8 975	3 489	2 960	15 425
25. Fizetett osztalék	34 217	18 901	8 699	61 818
26. Adóterhelés százaléka	9,88	9,53	8,81	9,58
27. Mérleg szerinti eredmény	25 973	13 695	-16 955	22 713
28. Mérleg szerinti nyereség	72 249	32 630	28 908	133 788
29. Mérleg szerinti veszteség	-46 275	-18 935	-45 863	-111 074
Tulajdonosi adatok (adatok: százalékban)				
1. Állami tulajdoni hányad	2,37	2,61	1,93	2,34
2. Önkormányzati tulajdoni hányad	5,45	9,24	5,00	6,65
3. Belföldi magánszemély tulajdoni hányad	24,83	11,53	23,88	19,96
4. Belföldi társasági tulajdoni hányad	17,94	7,12	38,80	19,69
5. MRP tulajdoni hányad	0,00	0,00	0,00	0,00
6. Külföldi tulajdoni hányad	43,15	69,26	29,53	48,61
7. Egyéb tulajdoni hányad	6,27	0,24	0,85	2,75
Mérlegadatok (adatok: millió Ft-ban)				
1. Mérlegfőösszeg	4 577 711	1 461 239	851 970	6 890 921
2. Jegyzett tőke	202 318	180 178	136 948	519 445
3. Saját tőke	3 435 804	837 868	340 008	4 613 681
4. Céltartalék	8 326	4 874	12 076	25 277
5. Átlagos statisztikai létszám (fő)	83 426	42 184	46 266	171 876

A társasági adó 2011. évi kiemelt adatai régióként és megyénként Kettős könyvvitelt vezető vállalkozások (SCV nélkül)

Megnevezés	Közép-dunántúli régió			
	Fejér	Komárom-E.	Veszprém	Összesen
Feldolgozott bevallások száma (db) (0-ás bevallások nélkül)	14 043	11 075	10 857	35 975
Gazdálkodási adatok (adatok: millió Ft-ban)				
1. Nettó árbevétel	1 195 605	1 060 214	855 711	3 111 531
2. Export árbevétel	247 108	236 474	212 443	696 027
3. Export árbevétel aránya (%)	20,67	22,30	24,83	22,37
4. Bevételek összesen	1 453 639	1 146 059	948 307	3 548 005
5. Költségek és ráfordítások összesen	1 306 352	1 111 707	917 995	3 336 056
6. Üzemi eredmény	45 797	38 789	40 949	125 535
7. Üzemi nyereség	77 576	62 091	56 729	196 398
8. Üzemi veszteség	-31 779	-23 302	-15 780	-70 862
9. Pénzügyi eredmény	95 896	-9 528	-14 104	72 263
10. Pénzügyi nyereség	119 715	7 876	7 905	135 497
11. Pénzügyi veszteség	-23 819	-17 405	-22 009	-63 233
12. Rendkívüli eredmény	5 592	5 090	3 467	14 150
13. Rendkívüli nyereség	7 967	7 195	5 626	20 789
14. Rendkívüli veszteség	-2 374	-2 105	-2 159	-6 639
15. Adózás előtti eredmény	145 770	34 119	30 288	210 178
16. Adózás előtti nyereség	183 846	61 548	54 505	299 900
17. Adózás előtti veszteség	-38 076	-27 428	-24 216	-89 721
18. Bevételek arányos eredmény (15. : 4. sor x 100) (%)	10,03	2,98	3,19	5,92
19. Adózás előtti eredményt csökkentő tételek	202 136	67 199	68 877	338 213
20. Adózás előtti eredményt növelő tételek	77 040	58 705	55 155	190 902
21. Számított adó alapja	38 699	38 937	27 411	105 047
22. Számított adó	6 224	5 860	4 292	16 376
23. Igénybevevett adókedvezmények	390	850	366	1 606
24. Adófizetési kötelezettség	5 803	4 994	3 908	14 706
25. Fizetett osztalék	31 238	16 611	15 759	63 610
26. Adóterhelés százaléka	9,92	9,63	9,46	9,69
27. Mérleg szerinti eredmény	89 110	11 392	9 924	110 427
28. Mérleg szerinti nyereség	131 010	38 190	34 190	203 391
29. Mérleg szerinti veszteség	-41 900	-26 797	-24 265	-92 963
Tulajdonosi adatok (adatok: százalékban)				
1. Állami tulajdoni hányad	0,58	3,78	9,00	1,71
2. Önkormányzati tulajdoni hányad	0,75	8,40	7,50	2,15
3. Belföldi magánszemély tulajdoni hányad	4,25	33,42	31,34	9,71
4. Belföldi társasági tulajdoni hányad	6,48	19,96	27,83	9,87
5. MRP tulajdoni hányad	0,00	0,00	0,00	0,00
6. Külföldi tulajdoni hányad	87,87	34,14	23,79	76,42
7. Egyéb tulajdoni hányad	0,06	0,31	0,54	0,13
Mérlegadatok (adatok: millió Ft-ban)				
1. Mérlegfőösszeg	2 457 567	921 365	844 850	4 223 783
2. Jegyzett tőke	973 051	116 566	118 038	1 207 655
3. Saját tőke	1 787 807	369 419	371 840	2 529 067
4. Céltartalék	6 769	6 238	9 773	22 781
5. Átlagos statisztikai létszám (fő)	60 745	49 108	55 167	165 020

A társasági adó 2011. évi kiemelt adatai régióként és megyénként Kettős könyvvitelt vezető vállalkozások (SCV nélkül)

Megnevezés	Dél-dunántúli régió			
	Baranya	Somogy	Tolna	Összesen
Feldolgozott bevallások száma (db) (0-ás bevallások nélkül)	13 779	8 812	6 222	28 813
Gazdálkodási adatok (adatok: millió Ft-ban)				
1. Nettó árbevétel	837 339	654 642	702 821	2 194 802
2. Export árbevétel	97 851	136 885	89 705	324 443
3. Export árbevétel aránya (%)	11,69	20,91	12,76	14,78
4. Bevételek összesen	942 976	723 982	776 532	2 443 490
5. Költségek és ráfordítások összesen	927 084	702 357	720 597	2 350 038
6. Üzemi eredmény	28 460	26 446	59 042	113 949
7. Üzemi nyereség	57 071	39 956	68 876	165 904
8. Üzemi veszteség	-28 610	-13 510	-9 833	-51 954
9. Pénzügyi eredmény	-14 999	-6 289	-3 701	-24 990
10. Pénzügyi nyereség	9 085	7 656	6 869	23 612
11. Pénzügyi veszteség	-24 085	-13 946	-10 570	-48 602
12. Rendkívüli eredmény	2 431	1 467	593	4 492
13. Rendkívüli nyereség	5 182	2 835	1 784	9 802
14. Rendkívüli veszteség	-2 751	-1 367	-1 191	-5 309
15. Adózás előtti eredmény	16 080	21 981	55 952	94 014
16. Adózás előtti nyereség	51 690	38 170	65 815	155 676
17. Adózás előtti veszteség	-35 609	-16 189	-9 862	-61 662
18. Bevételek arányos eredmény (15. : 4. sor x 100) (%)	1,71	3,04	7,21	3,85
19. Adózás előtti eredményt csökkentő tételek	55 758	42 903	63 170	161 831
20. Adózás előtti eredményt növelő tételek	50 358	32 594	60 581	143 535
21. Számított adó alapja	31 231	22 446	60 242	113 921
22. Számított adó	4 351	2 956	9 639	16 947
23. Igénybevelt adókedvezmények	534	336	282	1 154
24. Adófizetési kötelezettség	3 806	2 564	9 354	15 724
25. Fizetett osztalék	10 498	7 027	27 007	44 534
26. Adóterhelés százaléka	8,93	9,05	14,91	11,77
27. Mérleg szerinti eredmény	-748	11 761	14 254	25 267
28. Mérleg szerinti nyereség	34 920	27 902	24 184	87 007
29. Mérleg szerinti veszteség	-35 668	-16 140	-9 930	-61 739
Tulajdonosi adatok (adatok: százalékban)				
1. Állami tulajdoni hányad	1,76	6,75	1,87	2,73
2. Önkormányzati tulajdoni hányad	7,60	10,70	2,33	5,97
3. Belföldi magánszemély tulajdoni hányad	22,33	33,59	12,14	20,15
4. Belföldi társasági tulajdoni hányad	20,24	30,67	77,13	45,97
5. MRP tulajdoni hányad	0,00	0,00	0,00	0,00
6. Külföldi tulajdoni hányad	47,60	17,31	6,29	24,71
7. Egyéb tulajdoni hányad	0,47	0,98	0,23	0,46
Mérlegadatok (adatok: millió Ft-ban)				
1. Mérlegfőösszeg	1 054 057	675 122	701 470	2 430 649
2. Jegyzett tőke	180 307	84 228	190 278	454 815
3. Saját tőke	449 494	273 103	336 538	1 059 136
4. Céltartalék	6 242	2 231	26 839	35 313
5. Átlagos statisztikai létszám (fő)	53 303	41 499	34 426	129 228

A társasági adó 2011. évi kiemelt adatai régióként és megyénként Kettős könyvvitelt vezető vállalkozások (SCV nélkül)

Megnevezés	KÜAF	Kiemelt Adózók Főigazgatósága	Országos összesen
Feldolgozott bevallások száma (db) (0-ás bevallások nélkül)	617	86	416 432
Gazdálkodási adatok (adatok: millió Ft-ban)			
1. Nettó árbevétel	39 104 955	85 432	76 898 323
2. Export árbevétel	16 494 588	4 369	24 743 751
3. Export árbevétel aránya (%)	42,18	5,11	32,18
4. Bevételek összesen	44 517 006	94 383	94 412 773
5. Költségek és ráfordítások összesen	43 739 569	92 171	91 967 170
6. Üzemi eredmény	1 788 372	2 651	3 128 574
7. Üzemi nyereség	2 992 293	4 303	5 650 907
8. Üzemi veszteség	-1 203 921	-1 651	-2 522 333
9. Pénzügyi eredmény	-1 059 335	-350	-884 832
10. Pénzügyi nyereség	511 280	812	2 157 765
11. Pénzügyi veszteség	-1 570 616	-1 162	-3 042 597
12. Rendkívüli eredmény	48 399	-88	201 860
13. Rendkívüli nyereség	153 298	24	428 407
14. Rendkívüli veszteség	-104 898	-113	-226 546
15. Adózás előtti eredmény	777 491	2 216	2 418 610
16. Adózás előtti nyereség	2 231 657	4 663	5 943 207
17. Adózás előtti veszteség	-1 454 165	-2 446	-3 524 597
18. Bevételek arányos eredmény (15. : 4. sor x 100) (%)	1,75	2,35	2,56
19. Adózás előtti eredményt csökkentő tételek	3 361 724	5 423	7 519 631
20. Adózás előtti eredményt növelő tételek	2 732 878	4 073	5 603 642
21. Számított adó alapja	164 995	1 726	1 046 279
22. Számított adó	237 927	466	451 634
23. Igénybevelt adókedvezmények	123 442	7	146 158
24. Adófizetési kötelezettség	114 146	438	302 659
25. Fizetett osztalék	919 731	270	2 003 455
26. Adóterhelés százaléka	8,68	12,17	9,44
27. Mérleg szerinti eredmény	-136 423	1 402	-220 256
28. Mérleg szerinti nyereség	1 293 577	3 661	3 259 426
29. Mérleg szerinti veszteség	-1 430 001	-2 259	-3 479 683
Tulajdonosi adatok (adatok: százalékban)			
1. Állami tulajdoni hányad	11,48	90,47	5,29
2. Önkormányzati tulajdoni hányad	5,44	0,00	3,76
3. Belföldi magánszemély tulajdoni hányad	0,71	3,59	10,02
4. Belföldi társasági tulajdoni hányad	22,98	1,07	20,30
5. MRP tulajdoni hányad	0,00	0,00	0,00
6. Külföldi tulajdoni hányad	57,02	4,87	58,98
7. Egyéb tulajdoni hányad	2,37	0,00	1,66
Mérlegadatok (adatok: millió Ft-ban)			
1. Mérlegfőösszeg	69 317 328	121 099	137 961 629
2. Jegyzett tőke	5 295 024	9 599	15 375 677
3. Saját tőke	17 001 995	26 693	48 085 975
4. Céltartalék	2 942 581	1 076	3 336 725
5. Átlagos statisztikai létszám (fő)	496 245	6 874	2 275 563

Egyszerűsített vállalkozói adó (eva) nettó befizetések alakulása a 2011–2012. években régióként

Területi szervezetek (igazgatóságok, régiók)	2011.		2012.	
	Nyilvántartott adóalanyok száma* 2011. XII. 31-én (fő, ill. db)	2011. XII. 31-ig befizetett adó** (millió Ft)	Nyilvántartott adóalanyok száma* 2012. XII. 31-én (fő, ill. db)	2012. XII. 31-ig befizetett adó** (millió Ft)
Közép-magyarországi Regionális Főigazgatóság	46 488	96 501	38 705	84 713
Észak-magyarországi Regionális Főigazgatóság	5 306	9 098	3 895	7 204
Észak-alföldi Regionális Főigazgatóság	7 541	13 315	5 522	10 937
Dél-alföldi Regionális Főigazgatóság	7 506	13 794	5 573	11 485
Nyugat-dunántúli Regionális Főigazgatóság	7 386	13 727	5 377	10 963
Közép-dunántúli Regionális Főigazgatóság	8 000	13 980	6 176	11 888
Dél-dunántúli Regionális Főigazgatóság	6 737	11 643	4 887	9 182
KAFIG + kizárólagos ill. terület	238	214	197	149
Országos összesen	89 202	172 272	70 332	146 522

* A nyilvántartott adóalanyok száma felülvizsgált adat.

** A pénzforgalmi információk a folyószámlára könyvelt adatok alapján készültek. A 2011. évre a lezárt folyószámla alapján, mindkét esztendőre a nem eva körbe tartozók kiszűrésével kerültek leválogatásra.

2011. évi bevallások járulékadatai régióként

adatok: millió Ft

Egészségbiztosítási Alapot megillető járulékok és egészségügyi hozzájárulás	Közép-magyarországi régió				Észak-magyarországi régió				
	Észak-Bp	Kelet-Bp	Dél-Bp	Pest	Összesen	Borsod	Heves	Nógrád	Összesen
		11 296	7 816	11 000	6 029	36 141	3 252	1 649	789
01. Foglalk. terhelő természetbeni egészségbiztosítási járulék	0	2	1	0	3	0	0	0	0
02. Rész munkaidőben alk. szem. után fiz. természetbeni egészségbizt. járulék	3 745	2 582	3 646	1 975	11 948	1 073	544	260	1 877
03. Foglalk. terhelő pénzbeli egészségbiztosítási járulék	0	0	0	0	0	0	0	0	0
04. Rész munkaidőben alk. szem. után fiz. pénzbeli egészségbizt. járulék	364	0	0	0	364	190	10	7	207
05. M.nélk.ei./Állásker. tám. után fiz. természetbeni e.bizt. járulék	121	0	0	0	121	63	3	2	68
06. M.nélk.ei./Állásker. tám. után fiz. pénzbeli e.bizt. járulék	84	101	104	229	518	91	60	35	186
07. Egyéni vállalkozó természetbeni egészségbiztosítási járulék	15	18	19	45	97	16	11	7	34
08. Egyéni vállalkozó pénzbeli egészségbiztosítási járulék	30 048	20 951	29 271	16 333	96 603	8 953	4 499	2 195	15 647
09. A biztosítottól levont természetbeni egészségbiztosítási járulék	14 168	9 740	13 621	7 866	45 395	4 259	2 124	1 044	7 427
10. A biztosítottól levont pénzbeli egészségbiztosítási járulék	258	311	320	701	1 590	283	186	106	575
11. Egyéni vállalk. saját személyére vonatkozó természetbeni e. bizt. járuléka	138	169	172	376	855	151	99	56	306
12. Egyéni vállalk. saját személyére vonatkozó pénzbeli egészségbizt. járuléka	0	0	-1	0	-1	0	0	0	0
13. Tbj. R. 5/D.§(1) bekezdés a) pont									
14. 188-as adóemelő az egészségbizt. alapot illető összesen	60 237	41 690	58 153	33 554	193 634	18 331	9 185	4 501	32 017
15. Egészségügyi szolgáltatási járulék	608	566	650	755	2 579	355	204	107	666
16. Tbj-R. 5/D § alapján az egészségbizt. alapot ill. rész	0	0	0	0	0	0	0	0	0
17. Óstermelők kedvezményes járuléka	1	2	4	41	48	18	19	5	42
18. Óstermelők természetbeni egészségbiztosítási járuléka	1	1	1	11	14	5	5	1	11
19. Óstermelők pénzbeli egészségbiztosítási járuléka	0	0	0	5	5	2	2	1	5
20. Kifizetői terhelő ekho egészségbizt. alapot illető része	158	120	81	5	364	8	1	0	9
21. Magánszemélyt terhelő ekho egészségbizt. alapot illető része	179	141	90	6	416	8	2	0	10
22. START kártérítés fogl. utáni köt. egészségbizt. alapot illető része (10, 15 %)	18	13	17	14	62	8	4	2	14
23. START kártérítés fogl. utáni köt. egészségbizt. alapot illető része (20, 25 %)	24	17	23	16	80	9	5	2	16
24. START PLUSZ kártérítés fogl. utáni köt. egészségbizt. alapot illető része (10, 15 %)	8	8	8	13	37	10	5	4	19
25. START PLUSZ kártérítés fogl. utáni köt. egészségbizt. alapot illető része (20, 25 %)	9	9	8	13	39	10	6	4	20
26. START EXTRA kártérítés fogl. utáni köt. egészségbizt. alapot illető része (10, 15 %)	3	3	3	4	13	7	2	2	11
27. Egyszerűsített foglalkoztatásból eredő közteher e. bizt. alapot illető része	2	2	2	3	9	4	2	1	7
28. Összesen (15-27. sorok adatai)	1 011	882	887	886	3 666	444	257	129	830
29. Tétéles egészségügyi hozzájárulás	0	-40	0	1	-39	0	0	0	0
30. Százalékos mértékű egészségügyi hozzájárulás	8 661	4 386	5 481	4 141	22 669	1 870	1 052	422	3 344
31. Összesen (29-30. sorok egészségügyi hozzájárulás adatai)	8 661	4 346	5 481	4 142	22 630	1 870	1 052	422	3 344

2011. évi bevallások járulékadatai régiónként

adatok: millió Ft

	Észak-alföldi régió				Dél-alföldi régió			
	Hajdú	Szolnok	Szabolcs	Összesen	Bács	Békés	Csongrád	Összesen
Egészségbiztosítási Alapot megillető járulékok és egészségügyi hozzájárulás								
01. Foglalk. terhelő természetbeni egészségbiztosítási járulék	3 178	2 044	2 735	7 957	3 018	1 744	2 583	7 345
02. Részmunkaidőben alk. szem. után fiz. természetbeni egészségbizt. járulék	0	0	0	0	0	0	0	0
03. Foglalk. terhelő pénzbeli egészségbiztosítási járulék	1 047	659	901	2 607	993	575	851	2 419
04. Részmunkaidőben alk. szem. után fiz. pénzbeli egészségbizt. járulék	0	0	0	0	0	0	0	0
05. M.nélk.el./Állásker. tám. után fiz. természetbeni e.bizt. járulék	18	12	228	258	15	166	11	192
06. M.nélk.el./Állásker. tám. után fiz. pénzbeli e.bizt. járulék	6	4	76	86	5	55	4	64
07. Egyéni vállalkozó természetbeni egészségbiztosítási járuléka	103	63	103	269	114	70	87	271
08. Egyéni vállalkozó pénzbeli egészségbiztosítási járuléka	18	11	19	48	20	13	15	48
09. A biztosítottól levont természetbeni egészségbiztosítási járulék	8 722	5 443	7 583	21 748	8 295	4 877	7 057	20 229
10. A biztosítottól levont pénzbeli egészségbiztosítási járulék	4 153	2 570	3 628	10 351	3 956	2 295	3 307	9 558
11. Egyéni vállalk. saját személyére vonatkozó természetbeni e.bizt. járuléka	325	196	318	839	362	218	279	859
12. Egyéni vállalk. saját személyére vonatkozó pénzbeli egészségbizt. járuléka	169	104	169	442	192	113	145	450
13. Tbj. R. 5/D.§(1) bekezdés a) pont	0	0	0	0	0	0	0	0
14. 188-as adónemről az egészségbizt. alapot illető összesen	17 739	11 106	15 760	44 605	16 970	10 126	14 339	41 435
15. Egészségügyi szolgáltatási járulék	371	237	300	908	343	271	357	971
16. Tbj.-R. 5/D § alapján az egészségbizt. alapot ill. rész	0	0	0	0	0	0	0	0
17. Űstermelők kedvezményes járuléka	68	35	60	163	140	71	72	283
18. Űstermelők természetbeni egészségbiztosítási járuléka	7	7	6	20	20	9	8	37
19. Űstermelők pénzbeli egészségbiztosítási járuléka	3	3	3	9	9	4	4	17
20. Kifizetői terhelő ekho egészségbizt. alapot illető része	11	3	2	16	7	2	10	19
21. Magánüzemélyt terhelő ekho egészségbizt. alapot illető része	13	3	2	18	7	2	10	19
22. START kártérít. fogl. utáni köt. egészségbizt. alapot illető része (10, 15 %)	9	5	6	20	10	6	8	24
23. START kártérít. fogl. utáni köt. egészségbizt. alapot illető része (20, 25 %)	14	6	6	26	12	6	10	28
24. START PLUSZ kártérít. fogl. utáni köt. egészségbizt. alapot illető része (10, 15 %)	10	5	10	25	11	8	9	28
25. START PLUSZ kártérít. fogl. utáni köt. egészségbizt. alapot illető része (20, 25 %)	11	6	11	28	12	9	11	32
26. START EXTRA kártérít. fogl. utáni köt. egészségb. alapot illető része (10, 15 %)	4	3	5	12	5	5	3	13
27. Egyszerűsített foglalkoztatásból eredő közteher e.bizt. alapot illető része	4	2	6	12	5	3	3	11
28. Összesen (15-27. sorok adatai)	525	315	417	1 257	581	396	505	1 482
29. Tételes egészségügyi hozzájárulás	0	0	0	0	0	0	0	0
30. Százalékos mértékű egészségügyi hozzájárulás	2 189	1 149	1 506	4 844	1 860	1 359	1 628	4 847
31. Összesen (29-30. sorok egészségügyi hozzájárulás adatai)	2 189	1 149	1 506	4 844	1 860	1 359	1 628	4 847

2011. évi bevallások járulékadatai régióként

adatok: millió Ft

	Nyugat-dunántúli régió			Közép-dunántúli régió			Összesen
	Győr	Vas	Zala	Fejér	Komárom	Veszprém	
Egészségbiztosítási Alapot megillető járulékok és egészségügyi hozzájárulás							
01. Foglalk. terhelő természetbeni egészségbiztosítási járulék	3 323	1 610	1 767	2 471	1 909	2 154	6 534
02. Részmunkaidőben alk. szem. után fiz. természetbeni egészségbizt. járulék	0	0	0	1	0	0	1
03. Foglalk. terhelő pénzbeli egészségbiztosítási járulék	1 102	532	582	816	631	711	2 158
04. Részmunkaidőben alk. szem. után fiz. pénzbeli egészségbizt. járulék	0	0	0	0	0	0	0
05. M.nélk.e.l./Állásker. tám. után fiz. természetbeni e.bizt. járulék	12	114	9	148	11	10	169
06. M.nélk.e.l./Állásker. tám. után fiz. pénzbeli e.bizt. járulék	4	38	3	49	4	3	56
07. Egyéni vállalkozó természetbeni egészségbiztosítási járuléka	122	62	75	81	62	90	233
08. Egyéni vállalkozó pénzbeli egészségbiztosítási járuléka	27	10	14	16	13	17	46
09. A biztosítottól levont természetbeni egészségbiztosítási járulék	8 997	4 372	4 794	6 688	5 164	5 843	17 695
10. A biztosítottól levont pénzbeli egészségbiztosítási járulék	4 292	2 083	2 305	3 179	2 446	2 780	8 405
11. Egyéni vállalk. saját személyére vonatkozó természetbeni e. bizt. járuléka	377	202	235	249	187	280	716
12. Egyéni vállalk. saját személyére vonatkozó pénzbeli egészségbizt. járuléka	196	105	124	131	99	149	379
13. Tbj. R. 5/D.§(1) bekezdés a) pont	0	0	0	0	0	0	0
14. 188-as adóemelő az egészségbizt. alapot illető összesen	18 452	9 128	9 908	13 829	10 526	12 037	36 392
15. Egészségügyi szolgáltatási járulék	288	165	178	246	191	243	680
16. Tbj-R. 5/D § alapján az egészségbizt. alapot ill. rész	0	0	0	0	0	0	0
17. Űstermelők kedvezményes járuléka	28	14	16	30	8	14	52
18. Űstermelők természetbeni egészségbiztosítási járuléka	7	4	4	6	3	4	13
19. Űstermelők pénzbeli egészségbiztosítási járuléka	3	2	2	3	1	2	6
20. Kifizető terhelő ekho egészségbizt. alapot illető része	12	5	5	16	8	5	29
21. Magán személyt terhelő ekho egészségbizt. alapot illető része	15	6	6	14	9	6	29
22. START kártérít. utáni köt. egészségbizt. alapot illető része (10, 15 %)	9	5	5	7	5	6	18
23. START kártérít. utáni köt. egészségbizt. alapot illető része (20, 25 %)	11	7	6	8	5	6	19
24. START PLUSZ kártérít. utáni köt. egészségbizt. alapot illető része (10, 15 %)	6	4	4	5	4	4	13
25. START PLUSZ kártérít. utáni köt. egészségbizt. alapot illető része (20, 25 %)	6	4	5	6	4	5	15
26. START EXTRA kártérít. utáni köt. egészségb. alapot illető része (10, 15 %)	2	1	2	2	1	2	5
27. Egyszerűsített foglalkoztatásból eredő közteher e.bizt. alapot illető része	2	1	1	2	2	2	6
28. Összesen (15-27. sorok adatai)	389	218	234	345	241	299	885
29. Fételes egészségügyi hozzájárulás	0	0	0	0	0	0	0
30. Százalékos mértékű egészségügyi hozzájárulás	2 064	1 005	1 038	1 681	1 142	1 344	4 167
31. Összesen (29-30. sorok egészségügyi hozzájárulás adatai)	2 064	1 005	1 038	1 681	1 142	1 344	4 167

2011. évi bevallások járulékadatai régiónként

adatok: millió Ft

Egészségbiztosítási Alapot megillető járulékok és egészségügyi hozzájárulás	Dél-dunántúli régió				Kiemelt Adózók Igazgatósága			Országos összesen
	Baranya	Somogy	Tolna	Összesen	KAIG	Kizárólagos ill. terület	Összesen	
01. Foglalk. terhelő természetbeni egészségbiztosítási járulék	2 251	1 667	1 240	5 158	30 674	5 883	36 557	112 082
02. Részmunkaidőben alk. szem. után fiz. természetbeni egészségbizt. járulék	0	0	0	0	0	0	0	4
03. Foglalk. terhelő pénzbeli egészségbiztosítási járulék	741	549	408	1 698	10 225	1 961	12 186	37 109
04. Részmunkaidőben alk. szem. után fiz. pénzbeli egészségbizt. járulék	0	0	0	0	0	0	0	0
05. M.nélk.ei./Állásker. tám. után fiz. természetbeni e.bizt. járulék	131	10	6	147	0	0	0	1 472
06. M.nélk.ei./Állásker. tám. után fiz. pénzbeli e.bizt. járulék	44	3	2	49	0	0	0	489
07. Egyéni vállalkozó természetbeni egészségbiztosítási járuléka	73	71	51	195	0	1	1	1 932
08. Egyéni vállalkozó pénzbeli egészségbiztosítási járuléka	13	11	9	33	0	0	0	357
09. A biztosítottól levont természetbeni egészségbiztosítási járulék	6 150	4 558	3 378	14 086	81 240	15 415	96 655	300 826
10. A biztosítottól levont pénzbeli egészségbiztosítási járulék	2 894	2 167	1 594	6 655	40 058	7 465	47 523	143 994
11. Egyéni vállalk. saját személyére vonatkozó természetbeni e.bizt. járuléka	228	229	162	619	0	3	3	6 015
12. Egyéni vállalk. saját személyére vonatkozó pénzbeli egészségbizt. járuléka	121	123	85	329	0	1	1	3 187
13. Tbj. R. 5/D. §(1) bekezdés a) pont	0	0	0	0	0	-80	-80	-81
14. 188-as adónemről az egészségbizt. alapot illető összesen	12 646	9 388	6 935	28 969	162 197	30 649	192 846	607 386
15. Egészségügyi szolgáltatási járulék	283	212	158	653	0	16	16	7 104
16. Tbj.-R. 5/D § alapján az egészségbizt. alapot ill. rész	0	0	0	0	0	0	0	0
17. Űstermelők kedvezményes járuléka	21	26	27	74	0	0	0	720
18. Űstermelők természetbeni egészségbiztosítási járuléka	5	5	6	16	0	0	0	126
19. Űstermelők pénzbeli egészségbiztosítási járuléka	2	3	3	8	0	0	0	57
20. Kifizetőt terhelő ekho egészségbizt. alapot illető része	3	6	5	14	69	1	70	543
21. Magánszemélyt terhelő ekho egészségbizt. alapot illető része	4	7	5	16	81	1	82	617
22. START kártérít. fogl. utáni köt. egészségbizt. alapot illető része (10, 15 %)	5	4	4	13	24	6	30	200
23. START kártérít. fogl. utáni köt. egészségbizt. alapot illető része (20, 25 %)	7	4	3	14	41	17	58	265
24. START PLUSZ kártérít. fogl. utáni köt. egészségbizt. alapot illető része (10, 15 %)	6	4	4	14	6	1	7	157
25. START PLUSZ kártérít. fogl. utáni köt. egészségbizt. alapot illető része (20, 25 %)	7	5	4	16	11	2	13	178
26. START EXTRA kártérít. fogl. utáni köt. egészségb. alapot illető része (10, 15 %)	3	2	2	7	2	0	2	68
27. Egyszerűsített foglalkoztatásból eredő köztelér e.bizt. alapot illető része	2	2	1	5	0	0	0	54
28. Összesen (15-27. sorok adatai)	348	280	222	850	234	44	278	10 089
29. Tételtes egészségügyi hozzájárulás	0	0	0	0	2	0	2	-37
30. Százalékos mértékű egészségügyi hozzájárulás	1 420	990	848	3 258	13 763	1 012	14 775	62 011
31. Összesen (29-30. sorok egészségügyi hozzájárulás adatai)	1 420	990	848	3 258	13 765	1 012	14 777	61 974

2011. évi bevallások járulékadatai régióként

adatok: millió Ft

	Nyugdíjbiztosítási alapot megillető járulékok				Közép-magyarországi régió				Észak-magyarországi régió			
	Észak-Bp	Kelet-Bp	Dél-Bp	Pest	Összesen	Borsod	Heves	Nógrád	Összesen			
										Észak-Bp	Kelet-Bp	Dél-Bp
01. Foglalkoztató nyugdíjbiztosítási járuléka	181 032	125 316	176 254	96 783	579 385	52 089	26 420	12 662	91 171			
02. Részmunkaidőben alkalmazott személy után fizetett nyugdíjbizt. járuléka	1	1	4	1	7	0	0	0	0			
03. Munkanélküli ellátás/Álláskeresési támogatás után fiz. ny.bizt. járuléka	5 830	0	0	0	5 830	3 034	153	112	3 299			
04. Ápolási díj után fizetett nyugdíjbiztosítási járuléka	0	20	1 109	0	1 129	393	129	135	657			
05. Egyéni vállalkozók és mg. östermeiő saját jogon fiz. nyugdíjbizt. járuléka	1 554	1 877	1 930	4 256	9 617	1 717	1 136	639	3 492			
06. Biztosított foglalkoztatottak nyugdíjjáruléka	55 991	42 314	61 455	34 227	193 987	20 374	10 105	4 973	35 452			
07. Munkanélküli ellátás/Álláskeresési támogatás után fiz. ny. járuléka	2 248	-5	12	1	2 256	1 103	67	47	1 217			
08. GYED, GYES, GYET, stb. utáni nyugdíjjáruléka	617	0	1 749	0	2 366	648	234	156	1 038			
09. Egyéni vállalkozók és mg. östermeiő saját jogon fizetett nyugdíjjáruléka	718	833	876	1 802	4 229	743	486	286	1 515			
10. Mnypp tag biztosított foglalkoztatottak nyugdíjjáruléka	11 838	7 357	9 604	5 278	34 077	2 338	1 232	617	4 187			
11. Mnypp tag munkanélküli ellátás/Álláskeresési támogatásból fiz. ny. járuléka	181	0	0	0	181	166	1	0	167			
12. Mnypp tag GYED, GYES, GYET, stb. utáni nyugdíjjáruléka	983	0	204	0	1 187	135	70	35	240			
13. Mnypp tag egyéni vállalk. és mg. östermeiő saját jogon fizetett nyugdíjjáruléka	63	71	75	156	365	61	42	22	125			
14. Felszolgálati díj utáni nyugdíjbiztosítási járuléka	119	42	60	12	233	4	10	0	14			
15. Tbj-R. 5/D § alapján a nyugdíjbizt. alapot illető rész	0	0	-6	0	-6	-6	-3	-2	-11			
16. Östermeiő kedvezményes járuléka	2	4	8	72	86	33	33	8	74			
17. Magánnyugdíj-pénzár tag östermeiő járuléka	1	2	4	31	38	14	13	4	31			
18. Összesen	261 178	177 832	253 338	142 619	834 967	82 846	40 128	19 694	142 668			
19. Kifizetői terhelő ekho nyugdíjbizt. alapot illető része	2 477	1 878	1 265	81	5 701	129	23	3	155			
20. Magán-nyugdíjpénztári tag magánszemélyt terhelő ekho nybizt. alapot ill. része	0	0	0	0	0	0	0	0	0			
21. Magánszemélyt terhelő ekho nybizt. alapot illető része	436	343	219	16	1 014	20	4	1	25			
22. START kártérítési foglalkoztatott utáni köt. nybizt. alapot ill. része	210	149	198	156	713	87	39	22	148			
23. START kártérítési foglalkoztatott utáni köt. nybizt. alapot ill. része	294	203	281	202	980	113	58	27	198			
24. START PLUSZ kártérítési fogl. utáni köt. nybizt. alapot ill. része	93	91	93	141	418	105	57	41	203			
25. START PLUSZ kártérítési fogl. utáni köt. nybizt. alapot ill. része	115	118	105	161	499	134	71	46	251			
26. START EXTRA kártérítési fogl. utáni köt. nybizt. alapot ill. része	28	33	29	39	129	71	20	25	116			
27. Korkezdmény-biztosítási járuléka	853	303	515	216	1 887	138	172	31	341			
28. Egyszerűsített foglalkoztatásból eredő közteher nyugdíjbizt. alapot illető része	209	245	198	380	1 032	431	239	107	777			
29. Összesen	4 715	3 363	2 903	1 392	12 373	1 228	683	303	2 214			
30. Nyugdíjbizt. alapot illető járulékok össz. (18. és 29. sorok összege)	265 893	181 195	256 241	144 011	847 340	84 074	40 811	19 997	144 882			

2011. évi bevallások járulékadatai régiónként

adatok: millió Ft

	Nyugdíjbiztosítási alapot megillető járulékok				Észak-alföldi régió			Dél-alföldi régió		
	Hajdú	Szolnok	Szabolcs	Összesen	Bács	Békés	Csongrád	Összesen		
01. Foglalkoztató nyugdíjbiztosítási járuléka	50 939	32 038	43 735	126 712	48 375	27 949	41 401	117 725		
02. Részmunkaidőben alkalmazott személy után fizetett nyugdíjbizt. járuléka	0	0	0	0	0	1	3	4		
03. Munkanélküli ellátás/Álláskeresési támogatás után fiz. nyugdíjbizt. járuléka	288	190	3 643	4 121	233	2 662	176	3 071		
04. Ápolási díj után fizetett nyugdíjbiztosítási járuléka	388	266	478	1 132	316	242	226	784		
05. Egyéni vállalkozók és mg. östermelő saját jogon fiz. nyugdíjbizt. járuléka	1 964	1 201	1 924	5 089	2 242	1 333	1 692	5 267		
06. Biztosított foglalkoztatottak nyugdíjjáruléka	19 587	12 351	17 340	49 278	18 618	11 095	15 822	45 535		
07. Munkanélküli ellátás/Álláskeresési támogatás után fiz. ny. járuléka	122	84	1 511	1 717	100	1 021	73	1 194		
08. GYED, GYES, GYET, stb. utáni nyugdíjjáruléka	462	323	547	1 332	439	275	318	1 032		
09. Egyéni vállalkozók és mg. östermelő saját jogon fizetett nyugdíjjáruléka	831	521	811	2 163	925	586	721	2 232		
10. Mnypp tag biztosított foglalkoztatottak nyugdíjjáruléka	2 421	1 451	1 891	5 763	2 276	1 302	1 988	5 566		
11. Mnypp tag munkanélküli ellátás/Álláskeresési támogatásból fiz. ny. járuléka	1	1	14	16	1	96	1	98		
12. Mnypp tag GYED, GYES, GYET, stb. utáni nyugdíjjáruléka	124	75	113	312	130	69	81	280		
13. Mnypp tag egyéni vállalkozó és mg. östermelő saját jogon fizetett nyugdíjjáruléka	68	43	64	175	78	51	67	196		
14. Fejlesztési díj utáni nyugdíjbiztosítási járuléka	5	1	0	6	0	1	2	3		
15. Tbj-R. 5/D § alapján a nyugdíjbizt. alapot illető rész	-4	-4	-3	-11	-4	-3	-3	-10		
16. Östermelő kedvezményes járuléka	120	62	106	288	241	127	128	496		
17. Magánnyugdíj-pénztár tag östermelő járuléka	51	26	45	122	110	52	53	215		
18. Összesen	77 367	48 629	72 219	198 215	74 080	46 859	62 749	183 688		
19. Kifizetői terhelő ekho nyugdíjbizt. alapot illető része	174	45	25	244	105	33	154	292		
20. Magán-nyugdíjpénztári tag magánszemélyt terhelő ekho nybizt. alapot ill. része	0	0	0	0	0	0	0	0		
21. Magánszemélyt terhelő ekho nybizt. alapot illető része	31	8	5	44	18	6	24	48		
22. START kártérítési foglalkoztatott utáni köt. nybizt. alapot ill. része	103	53	62	218	112	60	92	264		
23. START kártérítési foglalkoztatott utáni köt. nybizt. alapot ill. része	166	72	75	313	150	80	118	348		
24. START PLUSZ kártérítési fogl. utáni köt. nybizt. alapot ill. része	110	55	107	272	119	89	100	308		
25. START PLUSZ kártérítési fogl. utáni köt. nybizt. alapot ill. része	136	74	139	349	151	117	139	407		
26. START EXTRA kártérítési fogl. utáni köt. nybizt. alapot ill. része	43	26	52	121	47	56	32	135		
27. Korkezdmény-biztosítási járuléka	309	134	88	531	100	64	167	331		
28. Egyszerűsített foglalkoztatásból eredő közteher nyugdíjbizt. alapot illető része	392	202	546	1 140	469	320	324	1 113		
29. Összesen	1 464	669	1 099	3 232	1 271	825	1 150	3 246		
30. Nyugdíjbizt. alapot illető járulékok összesen (18. és 29. sorok összege)	78 831	49 298	73 318	201 447	75 351	47 684	63 899	186 934		

2011. évi bevallások járulékadatai régióként

adatok: millió Ft

	Nyugat-dunántúli régió				Közép-dunántúli régió			Összesen
	Győr	Vas	Zala	Összesen	Fejér	Komárom	Veszprém	
01. Foglalkoztató nyugdíjbiztosítási járuléka	53 361	25 820	28 323	107 504	39 646	30 593	34 520	104 759
02. Részmunkaidőben alkalmazott személy után fizetett nyugdíjbizt. járuléka	0	0	0	0	0	0	0	0
03. Munkanélküli ellátás/Álláskeresési támogatás után fiz. nyugdíjbizt. járuléka	189	1 818	151	2 158	2 372	170	162	2 704
04. Ápolási díj után fizetett nyugdíjbiztosítási járuléka	161	110	158	429	196	84	124	404
05. Egyéni vállalkozók és mg. östermeiő saját jogon fiz. nyugdíjbizt. járuléka	2 274	1 212	1 419	4 905	1 514	1 133	1 691	4 338
06. Biztosított foglalkoztatottak nyugdíjjáruléka	19 593	9 721	10 674	39 988	14 813	11 369	12 991	39 173
07. Munkanélküli ellátás/Álláskeresési támogatás után fiz. ny. járuléka	79	744	64	887	975	73	72	1 120
08. GYED, GYES, GYET, stb. utáni nyugdíjjáruléka	285	146	165	596	302	218	231	751
09. Egyéni vállalkozók és mg. östermeiő saját jogon fizetett nyugdíjjáruléka	929	493	570	1 992	639	478	703	1 820
10. Mnypp tag biztosított foglalkoztatottak nyugdíjjáruléka	2 779	1 301	1 387	5 467	1 974	1 493	1 667	5 134
11. Mnypp tag munkanélküli ellátás/Álláskeresési támogatásból fiz. ny. járuléka	1	16	1	18	15	1	1	17
12. Mnypp tag GYED, GYES, GYET, stb. utáni nyugdíjjáruléka	114	58	61	233	85	73	78	236
13. Mnypp tag egyéni vállalkozó és mg. östermeiő saját jogon fizetett nyugdíjjáruléka	100	54	56	210	60	44	68	172
14. Felszolgáloi díj utáni nyugdíjbiztosítási járuléka	2	0	5	7	1	3	5	9
15. Tbj-R. 5/D § alapján a nyugdíjbizt. alapot illető rész	-4	-2	-3	-9	-1	-3	-4	-8
16. Östermeiő kedvezményes járuléka	50	25	28	103	53	13	24	90
17. Magánnyugdíj-pénzár tag östermeiő járuléka	20	10	11	41	22	6	10	38
18. Összesen	79 933	41 526	43 070	164 529	62 666	45 748	52 343	160 757
19. Kifizetői terhelő ekho nyugdíjbizt. alapot illető része	193	76	73	342	258	125	77	460
20. Magán-nyugdíjpénztári tag magánszemélyt terhelő ekho nybizt. alapot ill. része	0	0	0	0	0	0	0	0
21. Magánszemélyt terhelő ekho nybizt. alapot illető része	37	14	14	65	34	23	15	72
22. START kártyás foglalkoztatott utáni köt. nybizt. alapot ill. része	92	49	49	190	74	56	62	192
23. START kártyás foglalkoztatott utáni köt. nybizt. alapot ill. része	141	82	71	294	100	66	79	245
24. START PLUSZ kártyás fogl. utáni köt. nybizt. alapot ill. része	62	39	44	145	62	48	48	158
25. START PLUSZ kártyás fogl. utáni köt. nybizt. alapot ill. része	81	51	61	193	74	54	64	192
26. START EXTRA kártyás fogl. utáni köt. nybizt. alapot ill. része	15	14	23	52	20	12	21	53
27. Korkezdmény-biztosítási járuléka	172	123	23	318	169	75	331	575
28. Egyszerűsített foglalkoztatásból eredő közteher nyugdíjbizt. alapot illető része	245	140	164	549	193	187	219	599
29. Összesen	1 038	588	522	2 148	984	646	916	2 546
30. Nyugdíjbizt. alapot illető járulékok összesen (18. és 29. sorok összege)	80 971	42 114	43 592	166 677	63 650	46 394	53 259	163 303

2011. évi bevallások járulékadatai régiónként

adatok: millió Ft

Nyugdíjbiztosítási alapot megillető járulékok	Dél-dunántúli régió				Kiemelt Adózók Igazgatósága			Országos összesen
	Baranya	Somogy	Tolna	Összesen	KAIG	Kizárólagos ill. terület	Összesen	
01. Foglalkoztató nyugdíjbiztosítási járuléka	36 107	26 720	19 881	82 708	490 788	94 137	584 925	1 794 889
02. Részmunkaidőben alkalmazott személy után fizetett nyugdíjbizt. járuléka	0	0	0	0	0	1	1	12
03. Munkanélküli ellátás/Álláskeresési támogatás után fiz. nyugdíjbizt. járuléka	2 097	154	102	2 353	0	0	0	23 536
04. Ápolási díj után fizetett nyugdíjbiztosítási járuléka	161	178	124	463	0	0	0	4 998
05. Egyéni vállalkozók és mg. östermelő saját jogon fiz. nyugdíjbizt. járuléka	1 386	1 391	991	3 768	0	17	17	36 493
06. Biztosított foglalkoztatottak nyugdíjjáruléka	13 739	10 325	7 517	31 581	144 506	34 328	178 834	613 828
07. Munkanélküli ellátás/Álláskeresési támogatás után fiz. ny. járuléka	850	65	46	961	0	0	0	9 352
08. GYED, GYES, GYET, stb. utáni nyugdíjjáruléka	288	247	166	701	0	0	0	7 816
09. Egyéni vállalkozók és mg. östermelő saját jogon fizetett nyugdíjjáruléka	588	577	403	1 568	0	11	11	15 530
10. Mnypp tag biztosított foglalkoztatottak nyugdíjjáruléka	1 800	1 243	962	4 005	35 239	4 385	39 624	103 823
11. Mnypp tag munkanélküli ellátás/Álláskeresési támogatásból fiz. ny. járuléka	27	1	0	28	0	0	0	525
12. Mnypp tag GYED, GYES, GYET, stb. utáni nyugdíjjáruléka	85	56	52	193	0	0	0	2 681
13. Mnypp tag egyéni vállalkozó és mg. östermelő saját jogon fizetett nyugdíjjáruléka	56	47	44	147	0	0	0	1 390
14. Fejlesztői díj utáni nyugdíjbiztosítási járuléka	2	0	0	2	42	0	42	316
15. Tbj-R-5/D § alapján a nyugdíjbizt. alapot illető rész	-3	-3	-2	-8	0	-795	-795	-858
16. Östermelő kedvezményes járuléka	38	47	48	133	0	0	0	1 270
17. Magánnyugdíj-pénzár tag östermelő járuléka	15	20	21	56	0	0	0	541
18. Összesen	57 236	41 068	30 355	128 659	670 575	132 084	802 659	2 616 142
19. Kifizetői terhelő ekho nyugdíjbizt. alapot illető része	53	88	80	221	1 080	11	1 091	8 506
20. Magán-nyugdíjpénztári tag magánszemélyt terhelő ekho nybizt. alapot ill. része	0	0	0	0	0	0	0	0
21. Magánszemélyt terhelő ekho nybizt. alapot illető része	10	17	12	39	196	1	197	1 504
22. START kártyás foglalkoztatott utáni köt. nybizt. alapot ill. része	58	42	39	139	293	66	359	2 223
23. START kártyás foglalkoztatott utáni köt. nybizt. alapot ill. része	92	54	41	187	487	207	694	3 259
24. START PLUSZ kártyás fogl. utáni köt. nybizt. alapot ill. része	67	46	39	152	73	17	90	1 746
25. START PLUSZ kártyás fogl. utáni köt. nybizt. alapot ill. része	93	61	55	209	128	20	148	2 248
26. START EXTRA kártyás fogl. utáni köt. nybizt. alapot ill. része	34	21	17	72	26	3	29	707
27. Korkezdmény-biztosítási járuléka	248	100	107	455	13 655	126	13 781	18 219
28. Egyszerűsített foglalkoztatásból eredő közteher nyugdíjbizt. alapot illető része	302	227	164	693	8	8	16	5 919
29. Összesen	957	656	554	2 167	15 946	459	16 405	44 331
30. Nyugdíjbizt. alapot illető járulékok összesen (18. és 29. sorok összege)	58 193	41 724	30 909	130 826	686 521	132 543	819 064	2 660 473

Adóraktárból, tagállamból és importból szabadforgalomba hozott jövedéki termékek mennyisége

Megnevezés	Mennyiségi egység	2011. év	2012. év
Motorbenzin	millió liter	1 692,23	1 583,62
Gázolaj	millió liter	3 293,17	3 121,27
E-85	millió liter	39,22	7,86
Biodízel*	millió liter	0,00	0,01
Bioüzemanyag*	millió liter	0,00	0,00
	ezer kg	0,00	0,00
	ezer nm ³	0,00	0,00
	ezer hlf	11,54	0,00
Üzemanyag petróleum	millió liter	2,70	3,00
Fűtőolaj	ezer kg	44 067,08	34 256,37
Cseppfolyós szénhidrogén	ezer kg	46 488,64	51 520,21
Sűrített gáz	ezer nm ³	1 430,50	2 151,67
Egyéb ásványolaj termék*	millió liter	3,21	18,97
	ezer kg	0,39	0,00
Alkoholtermék	ezer hlf	15 613,83	15 155,62
Denaturált alkohol	ezer hlf	4 350,44	4 289,98
Bioetanol*	ezer hlf	0,00	0,00
Sör (2011. 12. 31-ig)****	ezer hlB	60 279,70	0,00
Sör (2012. 01. 01-től)****	ezer hlf	528,82	27 788,42
Pezsgő	ezer liter	15 368,04	14 526,39
Köztes alkoholtermék	ezer liter	2 162,04	1 919,23
Cigaretta, szivar, szivarka	millió db	13 196,16	12 948,41
Fogyasztási dohány	ezer kg	4 386,99	5 243,19
Bérfőzött pálinka**	ezer hlf	6 174,09	5 794,63
Szőlőbor***	ezer liter	5 744,60	5 491,01
Egyéb bor	ezer liter	2 900,37	4 946,21

*Az értékek megjelenítése két tizedes hosszán történik, ezért a táblázatban 0 érték látható, annak ellenére, hogy a mennyiség nem 0.

**A szeszfőzdei időszaki elszámolások 3 havonta kerülnek lefolytatásra, ezért a bérfőzött pálinka mennyisége a későbbiekben visszamenőleg változik.

***A szőlőbor adatok nem tartalmazzák az egyszerűsített adóraktárak elszámolásainak adatát.

****Tekintettel arra, hogy 2012. január 1-től a sör adó alapja megváltozott, a korábbi évek adataival való összevetés nem értelmezhető.

Adó szakági ügyfélszolgálati információk alakulása a 2011–2012. években országosan

Megnevezés	2011	2012
Szöbeli információ szolgáltatás	468 984	491 060
tájékoztatást kérő ügyfelek száma: fő	468 984	491 060
Kiadott igazolások száma db.	545 777	459 033
adóigazolás: db	104 688	54 321
együttes adóigazolás: db	240 145	234 112
jövedelemigazolás: db	187 595	154 124
illetőségigazolás: db	13 349	16 476
Hátralék rendezés: db*	25 685	17 763
Hátralék rendezés: ezer forint*	12 144 372	8 652 771

* Az adóigazolás kiadása érdekében történt tartozás rendezés

Ügyfélszolgálati információk alakulása 2012. évben régióként

Megnevezés	Közép-magyarországi Reg. Adó Főig.	Nyugat-dunántúli Reg. Adó Főig.	Közép-dunántúli Reg. Adó Főig.	Észak-alföldi Reg. Adó Főig.	Dél-alföldi Reg. Adó Főig.	Dél-dunántúli Reg. Adó Főig.	Észak-magyarországi Reg. Adó Főig.
Kiadott igazolások száma db.	150 340	45 822	41 832	70 551	56 594	40 232	47 969
Ebből: adóigazolás: db	21 276	4 392	4 879	6 607	5 752	6 430	4 425
együttes adóigazolás: db	79 043	23 703	21 115	33 751	31 707	19 702	23 403
jövedelemigazolás: db	42 967	16 169	14 004	29 222	17 971	12 807	18 516
illetőségigazolás: db	7 054	1 558	1 834	971	1 164	1 293	1 625
Hátralék rendezés: db	7 223	932	1 449	1 398	1 785	3 573	1 402
Hátralék rendezés: ezer forint	4 930 787	363 073	885 293	431 018	849 585	751 803	409 887
Számítógépes kirendeltség: db	16	7	6	9	13	10	12
Ügyfélszolgálati hely: db	0	5	2	9	3	0	0

Ügyfélszolgálati információk alakulása 2012. évben régióként

Megnevezés	Kiemelt Ügyek és Adózók Adó Főigazgatóság	Országos összesen	Ebből	
			fővárosi székhelyű ig.	vidéki székhelyű ig.
Kiadott igazolások száma db.	5 693	459 033	156 033	303 000
Ebből: adóigazolás: db	560	54 321	21 836	32 485
együttes adóigazolás: db	1 688	234 112	80 731	153 381
jövedelemigazolás: db	2 468	154 124	45 435	108 689
illetőségigazolás: db	977	16 476	8 031	8 445
Hátralék rendezés: db	1	17 763	7 224	10 539
Hátralék rendezés: ezer forint	31 325	8 652 771	4 962 112	3 690 659
Számítógépes kirendeltség: db	1	74	17	57
Ügyfélszolgálati hely: db	0	19	0	19

Beérkezett adó szakági bevallások és adatszolgáltatások számának alakulása a 2011–2012. években országos adat

Bevallás típusa	2011. év	2012. év
Eva-bevallások	101 139	93 116
Havi, negyedéves és éves áfabevallás	3 139 720	3 281 205
Havi, negyedéves és éves bevallók bevallásai	1 615 849	1 183 242
Társasági adóbevallások	430 292	459 543
Önálló szja-bevallás	3 682 809	3 743 428
Szja bevallás (munkáltatóval elszámoló)	728 250	708 640
Egyszerűsített szja-bevallás	248 877	238 652
Járuulék és munkaadói szja-bevallás	7 769 302	8 284 329
Támogatások	19 046	16 836
Egyéb bevallások	547 017	4 623 863
Nullás bevallást helyettesítő bevallás	953 701	1 210 386
Önellenőrzések	957 856	935 752
Helyesbítések	207 136	543 759
Bevallások összesen (adóhatósági adómegállapítás nélkül)	20 400 994	25 322 751
Kontroll adatszolgáltatások összesen	3 438 318	2 105 733

Beérkezett vám szakági bevallások, adatszolgáltatások és eljárások számának alakulása a 2011–2012. években országos adat

Bevallás típusa	2011. év	2012. év
Környezetvédelmi termékadj bevallások	134 489	109 606
Energiaadó bevallások száma	9 915	10 462
Jövedéki szakterületen beérkezett bevallások és adatszolgáltatások	153 417	166 358
Vámeljáráshoz kapcsolódóan benyújtott árunyilatkozatok	1 038 451	1 104 010
Népegészségügyi termékadó bevallások	1 225	6 554
Összesen	1 337 497	1 396 990
Regisztrációs adó eljárás alá vont gépjárművek száma	83 100	115 131

Beérkezett bevételek és adatszolgáltatások számának alakulása 2012. évben régióként és megyéenként

Megnevezés	Közép-magyarországi Regionális Főigazgatóság				
	Pest	Észak-Bp	Kelet-Bp	Dél-Bp	Összesen
Eva-bevételek	12 658	12 744	10 277	12 227	47 906
Havi, negyedéves és éves áfabevétel	423 346	368 437	353 235	338 068	1 483 086
Havi és negyedéves bevallók bevallásai	142 284	123 696	119 086	115 595	500 661
Társasági adóbevételek	65 856	57 020	58 338	52 721	233 935
Önálló szja-bevétel	438 347	174 925	211 387	224 638	1 049 297
Szja-bevétel (munkáltatóval elszámoló)	31 187	52 113	36 723	84 063	204 086
Egyszerűsített szja-bevétel	22 595	10 048	12 687	13 216	58 546
Járulék és munkaadói szja-bevétel	1 046 889	720 953	773 433	732 870	3 274 145
Támogatások	964	117	101	95	1 277
Egyéb bevételek	633 027	468 421	510 821	459 683	2 071 952
Nullás bevallást helyettesítő bevétel	143 740	127 688	123 047	122 024	516 499
Önellenőrzések	107 237	97 412	93 101	89 840	387 590
Helyesbítések	52 196	103 134	76 993	57 048	289 371
Bevételek összesen	3 120 326	2 316 708	2 379 229	2 302 088	10 118 351
Kontroll adatszolgáltatások összesen	1 936	845 333	196 204	362 835	1 406 308

Beérkezett bevételek és adatszolgáltatások számának alakulása 2012. évben régióként és megyéenként

Megnevezés	Észak-magyarországi Regionális Főigazgatóság			
	Borsod	Heves	Nógrád	Összesen
Eva-bevételek	3 075	1 651	902	5 628
Havi, negyedéves és éves áfabevétel	126 873	71 519	35 013	233 405
Havi és negyedéves bevallók bevallásai	54 816	29 615	14 856	99 287
Társasági adóbevételek	19 358	9 550	4 519	33 427
Önálló szja-bevétel	224 383	111 239	69 847	405 469
Szja-bevétel (munkáltatóval elszámoló)	25 319	10 255	7 253	42 827
Egyszerűsített szja-bevétel	23 229	8 624	4 639	36 492
Járulék és munkaadói szja-bevétel	371 677	210 234	100 742	682 653
Támogatások	784	703	251	1 738
Egyéb bevételek	198 717	105 212	48 966	352 895
Nullás bevallást helyettesítő bevétel	58 053	30 992	13 526	102 571
Önellenőrzések	38 519	21 961	9 095	69 575
Helyesbítések	13 029	9 487	3 167	25 683
Bevételek összesen	1 157 832	621 042	312 776	2 091 650
Kontroll adatszolgáltatások összesen	9 381	5 300	3 344	18 025

Beérkezett bevallások és adatszolgáltatások számának alakulása 2012. évben régióként és megyénként

Megnevezés	Észak-alföldi Regionális Főigazgatóság			
	Hajdú	Szabolcs	Szolnok	Összesen
Eva-bevallások	3 483	2 562	1 901	7 946
Havi, negyedéves és éves áfabevallás	137 633	111 467	77 913	327 013
Havi és negyedéves bevallók bevallásai	55 952	42 728	32 395	131 075
Társasági adóbevallások	18 453	13 910	9 755	42 118
Önálló szja-bevallás	194 617	200 055	137 571	532 243
Szja-bevallás (munkáltatóval elszámoló)	23 818	13 543	15 965	53 326
Egyszerűsített szja-bevallás	15 576	17 340	12 502	45 418
Járulék és munkaadói szja-bevallás	435 762	378 224	240 223	1 054 209
Támogatások	625	1 994	904	3 523
Egyéb bevallások	212 809	171 084	117 370	501 263
Nullás bevallást helyettesítő bevallás	54 773	49 001	30 990	134 764
Önellenőrzések	42 905	35 682	26 425	105 012
Helyesbítések	17 050	14 815	10 406	42 271
Bevallások összesen	1 213 456	1 052 405	714 320	2 980 181
Kontroll adatszolgáltatások összesen	10 866	9 353	9 530	29 749

Beérkezett bevallások és adatszolgáltatások számának alakulása 2012. évben régióként és megyénként

Megnevezés	Dél-alföldi Regionális Főigazgatóság			
	Bács	Békés	Csongrád	Összesen
Eva-bevallások	2 836	1 689	3 396	7 921
Havi, negyedéves és éves áfabevallás	152 480	75 934	113 264	341 678
Havi és negyedéves bevallók bevallásai	53 794	30 603	44 758	129 155
Társasági adóbevallások	18 601	8 467	14 663	41 731
Önálló szja-bevallás	190 433	138 168	151 975	480 576
Szja-bevallás (munkáltatóval elszámoló)	23 020	12 354	21 762	57 136
Egyszerűsített szja-bevallás	11 117	7 516	8 299	26 932
Járulék és munkaadói szja-bevallás	435 237	238 071	347 717	1 021 025
Támogatások	1 467	1 394	686	3 547
Egyéb bevallások	224 835	114 688	173 142	512 665
Nullás bevallást helyettesítő bevallás	51 982	31 460	48 423	131 865
Önellenőrzések	40 553	23 268	37 320	101 141
Helyesbítések	16 064	9 240	11 786	37 090
Bevallások összesen	1 222 419	692 852	977 191	2 892 462
Kontroll adatszolgáltatások összesen	8 320	6 678	4 722	19 720

Beérkezett bevallások és adatszolgáltatások számának alakulása 2012. évben régióként és megyéenként

Megnevezés	Nyugat-dunántúli Regionális Főigazgatóság			
	Győr	Vas	Zala	Összesen
Eva-bevallások	4 002	1 784	2 049	7 835
Havi, negyedéves és éves áfabevallás	159 989	75 867	84 120	319 976
Havi és negyedéves bevallók bevallásai	52 591	26 583	31 678	110 852
Társasági adóbevallások	17 439	8 176	10 037	35 652
Önálló szja-bevallás	189 462	106 277	114 806	410 545
Szja-bevallás (munkáltatóval elszámoló)	15 588	10 129	9 683	35 400
Egyszerűsített szja-bevallás	7 723	6 411	7 192	21 326
Járulék és munkaadói szja-bevallás	370 977	183 774	230 668	785 419
Támogatások	454	211	363	1 028
Egyéb bevallások	195 287	93 098	117 021	405 406
Nullás bevallást helyettesítő bevallás	53 172	27 537	31 525	112 234
Önellenőrzések	40 969	21 452	21 198	83 619
Helyesbítések	24 285	9 921	11 174	45 380
Bevallások összesen	1 131 938	571 220	671 514	2 374 672
Kontroll adatszolgáltatások összesen	12 778	4 541	3 814	21 133

Beérkezett bevallások és adatszolgáltatások számának alakulása 2012. évben régióként és megyéenként

Megnevezés	Közép-dunántúli Regionális Főigazgatóság			
	Fejér	Komárom	Veszprém	Összesen
Eva-bevallások	3 511	2 430	2 558	8 499
Havi, negyedéves és éves áfabevallás	113 519	94 319	97 183	305 021
Havi és negyedéves bevallók bevallásai	40 746	32 579	38 002	111 327
Társasági adóbevallások	15 583	11 949	11 814	39 346
Önálló szja-bevallás	167 961	126 825	144 008	438 794
Szja-bevallás (munkáltatóval elszámoló)	15 143	10 028	12 071	37 242
Egyszerűsített szja-bevallás	8 661	5 520	7 836	22 017
Járulék és munkaadói szja-bevallás	292 175	219 979	260 370	772 524
Támogatások	654	316	762	1 732
Egyéb bevallások	157 536	124 365	132 346	414 247
Nullás bevallást helyettesítő bevallás	40 561	30 897	34 901	106 359
Önellenőrzések	36 194	26 794	26 734	89 722
Helyesbítések	14 815	14 802	11 537	41 154
Bevallások összesen	907 059	700 803	780 122	2 387 984
Kontroll adatszolgáltatások összesen	12 738	7 324	7 046	27 108

Beérkezett bevallások és adatszolgáltatások számának alakulása 2012. évben régióként és megyéenként

Megnevezés	Dél-dunántúli Regionális Főigazgatóság			
	Baranya	Somogy	Tolna	Összesen
Eva-bevallások	3 746	1 709	1 660	7 115
Havi, negyedéves és éves áfabevallás	101 598	75 215	57 432	234 245
Havi és negyedéves bevallók bevallásai	40 558	29 150	22 902	92 610
Társasági adóbevallások	15 426	10 008	7 131	32 565
Önálló szja-bevallás	138 000	113 075	85 944	337 019
Szja-bevallás (munkáltatóval elszámoló)	14 381	14 632	8 730	37 743
Egyszerűsített szja-bevallás	12 054	8 984	5 307	26 345
Járulék és munkaadói szja-bevallás	283 860	218 885	164 006	666 751
Támogatások	1 015	876	861	2 752
Egyéb bevallások	156 408	110 121	81 677	348 206
Nullás bevallást helyettesítő bevallás	45 498	28 985	22 680	97 163
Önellenőrzések	29 103	18 944	14 799	62 846
Helyesbítések	13 321	8 492	5 388	27 201
Bevallások összesen	854 968	639 076	478 517	1 972 561
Kontroll adatszolgáltatások összesen	8 118	4 511	4 007	16 636

Beérkezett bevallások és adatszolgáltatások számának alakulása 2012. évben régióként és megyéenként

Megnevezés	Kiemelt Ügyek és Adózók Főigazgatósága			Országos
	KAIG	Általános	Összesen	Összesen
Ev- bevallások	0	266	266	93 116
Havi, negyedéves és éves áfabevallás	14 664	22 117	36 781	3 281 205
Havi és negyedéves bevallók bevallásai	4 939	3 336	8 275	1 183 242
Társasági adóbevallások	672	97	769	459 543
Önálló szja-bevallás	6	89 479	89 485	3 743 428
Szja-bevallás (munkáltatóval elszámoló)	192 958	47 922	240 880	708 640
Egyszerűsített szja-bevallás	0	1 576	1 576	238 652
Járulék és munkaadói szja-bevallás	7 822	19 781	27 603	8 284 329
Támogatások	1 201	38	1 239	16 836
Egyéb bevallások	11 113	6 116	17 229	4 623 863
Nullás bevallást helyettesítő bevallás	2 673	6 258	8 931	1 210 386
Önellenőrzések	23 456	12 791	36 247	935 752
Helyesbítések	30 626	4 983	35 609	543 759
Bevallások összesen	290 130	214 760	504 890	25 322 751
Kontroll adatszolgáltatások összesen	503 311	63 743	567 054	2 105 733

Beérkezett bevallások, adatszolgáltatások és eljárások számának alakulása a 2012. évben vám főigazgatóságonként

Megnevezés	Dél-alföldi Reg. Vám- és Pénzügyőri Főig.	Dél-dunántúli Reg. Vám- és Pénzügyőri Főig.	Észak-alföldi Reg. Vám- és Pénzügyőri Főig.	Észak-magyarországi Reg. Vám- és Pénzügyőri Főig.	Közép-dunántúli Reg. Vám- és Pénzügyőri Főig.
Környezetvédelmi termékdíj bevallások száma	17 758	6 873	12 617	8 678	9 238
Népegészségügyi termékdíj bevallások	1 032	395	672	416	406
Energiaadó bevallások száma	1 820	931	1 903	1 349	1 316
Jövedéki szakterületen beérkezett bevallások és adatszolgáltatások száma összesen	44 679	17 807	27 462	17 545	18 296
ebből: Elektronikus	27 898	11 202	19 289	12 817	12 418
Papír alapú	16 781	6 605	8 173	4 728	5 878
Vámeljáráshoz kapcsolódóan benyújtott árunyilatkozatok	79 799	55 685	125 402	56 260	119 109
ebből: Elektronikus	76 511	54 829	115 260	55 985	118 066
Papír alapú	3 288	856	10 142	275	1 043
ÖSSZESEN:	145 088	81 691	168 056	84 248	148 365
Regisztrációs adó eljárás alá vont gépjárművek száma összesen	10 234	7 031	7 915	3 254	10 046
ebből: Új autó	7 894	5 243	5 460	2 475	5 184
Használt autó	1 468	1 040	1 798	450	4 235
Motor	872	748	657	329	627

Beérkezett bevallások, adatszolgáltatások és eljárások számának alakulása a 2012. évben vám főigazgatóságonként

Megnevezés	Közép-magyarországi Reg. Vám- és Pénzügyőri Főig.	Nyugat-dunántúli Reg. Vám- és Pénzügyőri Főig.	Repülőtéri Főigazgatóság	Összesen
Környezetvédelmi termékdíj bevallások száma	41 668	12 754	20	109 606
Népegészségügyi termékdíj bevallások	3 170	463	–	6 554
Energiaadó bevallások száma	2 196	947	–	10 462
Jövedéki szakterületen beérkezett bevallások és adatszolgáltatások száma összesen	24 828	15 679	62	166 358
ebből: Elektronikus	22 478	11 168	62	117 332
Papír alapú	2 350	4 511	–	49 026
Vámeljáráshoz kapcsolódóan benyújtott árunyilatkozatok	281 829	148 896	237 030	1 104 010
ebből: Elektronikus	270 047	148 040	234 050	1 072 788
Papír alapú	11 782	856	2 980	31 222
ÖSSZESEN:	353 691	178 739	237 112	1 396 990
Regisztrációs adó eljárás alá vont gépjárművek száma összesen	59 652	16 461	–	114 593
ebből: Új autó	18 901	6 718	–	51 875
Használt autó	37 977	9 086	–	56 054
Motor	2 774	657	–	6 664

Kimutatás a köztartozásra visszatartott összegek alakulásáról 2011–2012. években országosan

adatok: ezer Ft

Időszak	Önkormányzat	NAV	Adók módjára behajtandó	Összesen
2011. év	677 513	22 801 021	189 211	23 667 745
2012. év	672 203	22 689 130	187 608	23 548 941

Kimutatás a köztartozásra visszatartott összegek alakulásáról 2012. évben régióként

adatok: ezer Ft

Régiók/Megyék	Önkormányzat	NAV	Adók módjára behajtandó	Összesen
Közép-Magyarország	97 279	9 445 467	63 038	9 605 784
Észak-Magyarország	96 400	1 436 225	32 106	1 564 731
Észak-Alföld	151 279	2 747 689	24 092	2 923 060
Dél- Alföld	80 508	2 710 835	23 835	2 815 178
Nyugat-Dunántúl	113 237	1 919 501	10 557	2 043 295
Közép-Dunántúl	87 487	1 822 305	17 057	1 926 849
Dél-Dunántúl	41 572	1 652 930	14 544	1 709 046
KAFIG	4 441	954 178	2 379	960 998
Országos összesen	672 203	22 689 130	187 608	23 548 941

Kimutatás az szja 1-1% elszámolásáról a 2011-2012. években országosan

Megnevezés	2011. év	2012. év
Érvényes nyilatkozatok száma (db)	3 253 477	3 218 562
Civil szervezetre	1 906 046	1 894 175
Egyházra*	1 347 431	1 324 387
Civil szervezetek száma	31 625	31 378
Egyházak száma*	188	90
Felajánlott összeg (millió Ft)	15 962	12 613
Civil szervezetre (millió Ft)	9 201	7 322
Egyházra* (millió Ft)	6 761	5 291

* Tartalmazza minden évben a kiemelt költségvetési előirányzatot, illetve a 2012. rendelkező év vonatkozásában az egyházak között szerepelnek a 2012. május 20-ig technikai számmal rendelkező szervezetek is.

Kimutatás az szja 1-1% elszámolásáról a 2012. évben főigazgatóságoként

Megnevezés	Közép-magyarországi Reg. Főig.**	Észak-magyarországi Reg. Főig.**	Észak-alföldi Reg. Főig.**	Dél-alföldi Reg. Főig.**	Nyugat-dunántúli Reg. Főig.**	Közép-dunántúli Reg. Főig.g**
Érvényes nyilatkozatok száma (db)	2 268 588	135 098	180 774	193 524	161 430	153 873
Civil szervezetre	947 604	134 657	179 934	192 521	161 189	153 237
Egyházra*	1 320 984	441	840	1 003	241	636
Civil szervezetek száma	9 680	3 675	3 800	4 001	3 593	3 471
Egyházak száma*	72	4	6	2	1	3
Felajánlott összeg (ezer Ft)	9 438 570	471 626	567 701	625 962	539 375	555 778
Civil szervezetre (ezer Ft)	4 160 081	470 392	564 634	620 908	538 619	553 734
Egyházra* (ezer Ft)	5 278 489	1 234	3 067	5 054	755	2 044

* Tartalmazza a kiemelt költségvetési előirányzatot, illetve az egyházak között szerepelnek a 2012. május 20-ig technikai számmal rendelkező szervezetek is.

** A kedvezményezett illetékessége szerint csoportosított adatok.

Kimutatás az szja 1-1% elszámolásáról a 2012. évben főigazgatóságoként

Magnevezés	Dél-dunántúli Reg. Főig.**	KAVFIG**	Országos összesen	Ebből	
				fővárosi székhelyű ig.	vidéki székhelyű ig.
Érvényes nyilatkozatok száma (db)	125 172	103	3 218 562	2 268 691	949 871
Civil szervezetre	124 930	103	1 894 175	947 707	946 468
Egyházra*	242	0	1 324 387	1 320 984	3 403
Civil szervezetek száma	3 144	14	31 378	9 694	21 684
Egyházak száma*	2	0	90	72	18
Felajánlott összeg (ezer Ft)	412 235	1 353	12 612 600	9 439 923	3 172 677
Civil szervezetre (ezer Ft)	411 724	1 353	7 321 447	4 161 435	3 160 012
Egyházra* (ezer Ft)	511	0	5 291 153	5 278 489	12 664

* Tartalmazza a kiemelt költségvetési előirányzatot, illetve az egyházak között szerepelnek a 2012. május 20-ig technikai számmal rendelkező szervezetek is.

** A kedvezményezett illetékessége szerint csoportosított adatok.

Adó szakági folyószámlák főbb jellemzőire vonatkozó adatok 2011–2012. években országos

ezer db

Megnevezés	2011. év	2012. év
Nyilvántartott folyószámlák száma	9 176	9 448
Gazdálkodók		
kiküldött folyószámla-kivonatok	51	52
pótlékos kivonatok száma	39	37
elektronikus bevalló	448	460
Magánszemélyek		
kiküldött folyószámla-kivonatok	1 254	1 338
pótlékos kivonatok száma	748	763
elektronikus bevalló	93	110
Egyéni vállalkozók		
kiküldött folyószámla-kivonatok	155	161
pótlékos kivonatok száma	77	75
elektronikus bevalló	361	357
Folyószámlák összesen		
kiküldött folyószámla-kivonatok	1 460	1 551
pótlékos kivonatok száma	863	875
elektronikus bevalló	902	927

Vám szakági folyószámlák főbb jellemzőire vonatkozó adatok 2011–2012. években országos

ezer db

Megnevezés	2011. év	2012. év
Kiküldött egyenlegközlők száma	49	53
Pótlékos kivonatok száma	4	11

A folyószámlák főbb jellemzőire vonatkozó adatok 2012. évben régiónként

Megnevezés	Közép-magyar- országi Reg. Adó Főig.	Észak-magyar- országi Reg. Adó Főig.	Észak-alföldi Reg. Adó Főig.	Dél-alföldi Reg. Adó Főig.
Nyilvántartott folyószámlák száma	2 916 954	1 026 924	1 284 531	1 203 561
Gazdálkodók				
kiküldött folyószámla-kivonatok	36 084	2 559	2 487	2 329
pótlékos kivonatok száma	27 618	1 925	1 833	1 587
elektronikus bevalló	242 084	31 727	40 614	39 615
Magánszemélyek				
kiküldött folyószámla-kivonatok	494 121	139 920	163 694	152 720
pótlékos kivonatok száma	262 740	87 417	104 549	92 204
elektronikus bevalló	46 949	9 131	11 907	12 373
Egyéni vállalkozók				
kiküldött folyószámla-kivonatok	51 601	12 798	25 437	24 176
pótlékos kivonatok száma	24 340	6 207	12 628	11 523
elektronikus bevalló	94 317	34 147	53 850	59 012

Megnevezés	Nyugat-dunán- túli Reg. Adó Főig.	Közép-dunán- túli Reg. Adó Főig.	Dél-dunántúli Reg. Adó Főig.
Nyilvántartott folyószámlák száma	920 615	1 008 547	860 071
Gazdálkodók			
kiküldött folyószámla-kivonatok	1 173	2 750	1 651
pótlékos kivonatok száma	587	2 114	981
elektronikus bevalló	33 903	38 966	31 407
Magánszemélyek			
kiküldött folyószámla-kivonatok	93 739	145 732	108 639
pótlékos kivonatok száma	49 351	85 578	63 390
elektronikus bevalló	8 534	10 695	7 908
Egyéni vállalkozók			
kiküldött folyószámla-kivonatok	12 737	14 419	16 019
pótlékos kivonatok száma	5 253	6 717	7 186
elektronikus bevalló	39 017	38 901	34 693

Megnevezés	KAFIG	Országos összesen	Ebből	
			fővárosi székhelyű ig.	vidéki székhelyű ig.
Nyilvántartott folyószámlák száma	226 621	9 447 824	3 143 575	6 304 249
Gazdálkodók				
kiküldött folyószámla-kivonatok	2 491	51 524	38 575	12 949
pótlékos kivonatok száma	782	37 427	28 400	9 027
elektronikus bevalló	1 765	460 081	243 849	216 232
Magánszemélyek				
kiküldött folyószámla-kivonatok	39 716	1 338 281	533 837	804 444
pótlékos kivonatok száma	17 280	762 509	280 020	482 489
elektronikus bevalló	2 024	109 521	48 973	60 548
Egyéni vállalkozók				
kiküldött folyószámla-kivonatok	3 858	161 045	55 459	105 586
pótlékos kivonatok száma	1 512	75 366	25 852	49 514
elektronikus bevalló	3 109	357 046	97 426	259 620

Vám- és pénzügyőri szakterülethez kapcsolódó, érvényben lévő engedélyek száma

(db)

Engedély típusa	2011. év	2012. év
Vámmal és regisztrációs adóval kapcsolatos engedélyek		
Engedélyes mérlegelő engedély	1	0
Becsült tömeg alkalmazási engedély	0	1
Alanyi vámmentességgel kapcsolatos engedély	0	1
2454/93/EGK bizottsági rendelet 912g. cikke szerinti engedélyezett feladói engedély	2	2
TC 32 egyedi garanciajegy forgalmazására kiadott engedély	4	3
Áruk közösségi jellegének bizonyítására szolgáló dokumentumok illetékes vámhivatal általi záradékolás nélküli használatára vonatkozó engedély	15	4
Engedély árunyilatkozat ellenőrzés nélküli elfogadására	8	4
Egyszerűsített áfa adóraktári engedély	7	5
Számitógépes vámarunyilatkozat-feldolgozó rendszer felhasználásával kinyomtatott EV benyújtására szóló engedély	24	7
Egységes Vámaru-nyilatkozattól eltérő nyomtatvány benyújtására szóló engedély	16	8
Vámfelügyelet melletti feldolgozással kapcsolatos engedélyek	12	10
Összevont garancia engedélyezése (technikai engedély)	11	11
Általános felhasználású kezességvállalási engedély	12	15
Általános forgalmi adó összegének 50%-os biztosítására vonatkozó engedély	18	20
Meghatározott célra történő felhasználási engedélyek	33	20
A.T.R. engedélyezett exportőri engedély	19	20
Kezesség-, vagy biztosítéknyújtás alóli mentesség engedélye (TC 33)	28	26
Az áfatörvény hatálya alá tartozó adóraktári engedély	57	34
Korlátozott felhasználású kezességvállalási engedély	39	38
Passzív feldolgozással kapcsolatos engedélyek	70	38
TIR eljáráshoz kapcsolódó engedélyezett címzeti engedély	44	43
Vámügynöki engedély	196	48
Elfogadott exportőri engedély	56	55
Aktív feldolgozással összefüggő engedélyek	65	60
Engedélyezett feladói engedély	87	69
Összkezeség-vállalási engedély (TC 31)	88	70
Őnadózásra feljogosító engedélyek	93	78
Átmeneti megőrzési raktárra szóló engedély	121	80
Kiviteli eljárással kapcsolatos egyszerűsített engedélyek	173	103
Szabad forgalomba bocsátás egyszerűsített engedélyek	129	104
Regisztrációs adó kötegelte befizetési engedély	161	163
Vámraktár engedélyek	181	180
Engedélyezett címzeti engedély	253	220
Halasztott fizetési engedélyek	260	225
Elektronikus vám elé állításra szóló engedély	301	298
Általános forgalmi adó biztosítéknyújtás alóli mentesség	294	304
Megbízható vámadós engedélye	715	599
Kiadott AEO¹ engedélyek darabszáma (hatályba lépés időpontja szerint)		
AEOC ²	87	46
AEOS ³	6	2
AEOF ⁴	46	30
Jövedéki termékekkel kapcsolatos engedélyek		
Adóraktár	749	772
Keretengedélyes	77	76
Jövedéki engedélyes kereskedő	669	643
Egyszerűsített adóraktár	7 436	7 037
Felhasználói engedélyes	121	119
Bejegyzett kereskedő	193	201
Adóügyi képviselő	1	
Bejegyzett feladó	5	6
Eseti bejegyzett kereskedő	10	12
Összesen	12 993	11 910

¹ Authorised Economic Operator certificate: Engedélyezett gazdálkodói tanúsítvány

² AEO-tanúsítvány "Vámjogi egyszerűsítések" esetében

³ AEO-tanúsítvány "Biztonság és védelem" esetében

⁴ AEO-tanúsítvány "Vámjogi egyszerűsítések/Biztonság és védelem" esetében

Az adószakmai ellenőrzési tevékenység kiemelt mutatószámai 2011–2012. években

Megnevezés	2011. év*	2012. év*
1. Bevallások utólagos vizsgálatára irányuló ellenőrzések (db)	75 123	67 218
Ebből: Legnagyobb adóteljesítményű adózók ellenőrzése (db)	1 485	1 431
Vagyongyarapodási vizsgálatok (db)	1 083	1 677
Bevallás kiegészítése alapján elrendelt ellenőrzések (db)	11	4
Azonnali ellenőrzések (db)	9	13
Átalakuló, adókötelezettségüket megszüntető, vagy más jogutód nélkül megszűnő vállalkozások ellenőrzése (db)	29 277	20 461
Kiutalás előtti ellenőrzések (db)	14 404	14 362
2. Állami garancia beváltásához kapcsolódó ellenőrzés (db)	2	1
3. Egyes adókötelezettségek teljesítésére irányuló ellenőrzés (db)	151 434	113 987
4. Adatok gyűjtését célzó ellenőrzések (db)	76 633	90 639
5. Ellenőréssel lezárt időszakra vonatkozó ismételt ellenőrzés(db)	352	127
6. Egyéb Art.-on kívüli ellenőrzés (db)	1 613	359
Mindösszesen (db)	305 157	272 331

* Az adatok a befejezett és a valamilyen okból meghíúsult ellenőrzések együttes számát tartalmazzák.

Megnevezés	2011. év	2012. év
Nettó adókülönbözet (millió Ft)	406 703	526 625
Jogerős adókülönbözet (millió Ft)	384 237	380 074
Jogerősen visszatartott összeg (millió Ft)	27 895	19 645

Vám- és pénzügyőr szakmai ellenőrzési tevékenység kiemelt mutatószámai 2011–2012. években

Megnevezés	2011. év	2012. év
A Községi Vámkódex 78. cikke alapján lefolytatott, a vámárnyilatkozatok egyedi felülvizsgálatára irányuló ellenőrzések alakulása		
Határozatközléssel befejezett ellenőrzések száma (db)	5 552	6 377
Kiszabott köztartozások összege (millió Ft)	1 308	1 359
A községi vámjog végrehajtásáról szóló 2003. évi CXXVI. törvény 1. § (3) bekezdés 7. pontja szerinti utólagos ellenőrzések (ide nem értve az e törvény 7/D. § szerinti felülellenőrzéseket, valamint a 485/2008 EK rendelet)		
Határozatközléssel befejezett ellenőrzések száma (db)	324	378
Kiszabott köztartozások összege összesen (millió Ft)	580	409
EMGA ellenőrzések		
EMGA ellenőrzések száma (db)*	108	61
Környezetvédelmi termékdíjjal kapcsolatos hatósági ellenőrzések alakulása		
Befejezett hatósági ellenőrzések száma (db)	2 421	1 624
A jogerősen kiszabott bírság összege (millió Ft)	17	20
Környezetvédelmi termékdíjjal kapcsolatos adóellenőrzések alakulása		
Befejezett adóellenőrzések száma (db)	240	326
Határozattal közölt termékdíj összege (millió Ft)	1 508	341
Határozattal közölt bírság összege (millió Ft)	31	329
Határozattal közölt késedelmi pótlék összege (millió Ft)	7	103
Fémkereskedelmi ellenőrzések		
Fémkereskedelmi ellenőrzések összesen (db)	2 708	2 952
Kiszabott bírságok összege (millió Ft)	2 314	29 732
Jövedéki adóellenőrzések alakulása (jogerős határozat alapján)		
Tárgyévben befejezett adóellenőrzések száma (db)	165	329
Tárgyévben határozattal közölt adó összege (millió Ft)	51	-174
Tárgyévben határozattal közölt bírság (adóbírság, mulasztási bírság együtt) összege (millió Ft)	51	508
Tárgyévben határozattal közölt késedelmi pótlék összege (millió Ft)	18	66
Jövedéki szakterületen végrehajtott ellenőrzések		
Hatósági felügyelet keretében lefolytatott ellenőrzések száma (db)	14 037	13 663
Jövedéki ellenőrzés keretében lefolytatott ellenőrzések száma (db)	229 864	153 459
Jövedéki szakterület által lefolytatott egyéb ellenőrzések száma (db)	23 926	43 803
Harmadik országos határátkelőhelyeken lefolytatott ellenőrzések száma (db)	7 300 370	6 349 732

*Az ellenőrzési időszak július 1-től következő év június 30-ig tart.

Az adószakmai ellenőrzési tevékenység kiemelt mutatószámai 2012. évben regionális főigazgatóságoként

Megnevezés	Közép-magyarországi Regionális Adó Főigazgatóság	Észak-magyarországi Regionális Adó Főigazgatóság	Észak-alföldi Regionális Adó Főigazgatóság
1. Bevallások utólagos vizsgálatára irányuló ellenőrzések (db)	19 053	6 057	9 878
ellenőrzésre fordított kapacitás aránya (%)	57,3	57,5	59,6
ebből:			
Legnagyobb adóteljesítményű adózók ellenőrzése (db)	535	44	95
ellenőrzésre fordított kapacitás aránya (1.-en belül) (%)	9,7	2,4	3,6
Vagyongyarapodási vizsgálatok (db)	497	164	217
ellenőrzésre fordított kapacitás aránya (1.-en belül) (%)	5,4	6,7	4,0
Bevallás kiegészítése alapján elrendelt ellenőrzések (db)	1	0	0
ellenőrzésre fordított kapacitás aránya (1.-en belül) (%)	0,0	0,0	0,0
Azonnali ellenőrzések (db)	1	0	0
ellenőrzésre fordított kapacitás aránya (1.-en belül) (%)	0,0	0,0	0,0
Átalakuló, adókötelezettségüket megszüntető vagy más jogutód nélkül megszűnő vállalkozások ellenőrzése (db)	4 980	1 667	3 280
ellenőrzésre fordított kapacitás aránya (1.-en belül) (%)	15,4	11,8	16,2
Kiutalás előtti ellenőrzések (db)	5 297	1 049	2 145
ellenőrzésre fordított kapacitás aránya (1.-en belül) (%)	15,1	10,1	12,9
2. Állami garancia beváltásához kapcsolódó ellenőrzés (db)	0	0	0
ellenőrzésre fordított kapacitás aránya (%)	0,0	0,0	0,0
3. Egyes adókötelezettségek teljesítésére irányuló ellenőrzés (db)	37 830	11 210	15 962
ellenőrzésre fordított kapacitás aránya (%)	33,3	31,2	30,5
4. Adatok gyűjtését célzó ellenőrzések (db)	26 697	8 258	11 311
ellenőrzésre fordított kapacitás aránya (%)	9,2	11,2	9,7
5. Ellenőrzéssel lezárt időszakra vonatkozó ismételt ellenőrzés (db)	32	3	22
ellenőrzésre fordított kapacitás aránya (%)	0,1	0,0	0,1
6. Egyéb Art.-on kívüli ellenőrzés (db)	84	71	12
ellenőrzésre fordított kapacitás aránya (%)	0,1	0,1	0,0
Mindösszesen (db)	83 696	25 599	37 185
Nettó adókülönbözet (millió Ft)	234 395	32 392	48 832
Jogerős adókülönbözet (millió Ft)	148 575	22 901	39 882
Jogerősen visszatartott összeg (millió Ft)	6 906	688	1 446

Megjegyzés: Az adatok a befejezett és a valamilyen okból meghiúsult ellenőrzések együttes számára vonatkoznak.

Az adószakmai ellenőrzési tevékenység kiemelt mutatószámai 2012. évben regionális főigazgatóságoként

Megnevezés	Dél-alföldi Regionális Adó Főigazgatóság	Nyugat-dunán- túli Regionális Adó Főigazgatóság	Közép-dunán- túli Regionális Adó Főigazgatóság
1. Bevallások utólagos vizsgálatára irányuló ellenőrzések (db)	7 936	7 780	8 624
ellenőrzésre fordított kapacitás aránya (%)	56,2	55,7	55,3
ebből:			
Legnagyobb adóteljesítményű adózók ellenőrzése (db)	69	96	106
ellenőrzésre fordított kapacitás aránya (1.-en belül) (%)	5,7	4,5	8,0
Vagyongyarapodási vizsgálatok (db)	223	201	163
ellenőrzésre fordított kapacitás aránya (1.-en belül) (%)	6,6	6,7	4,2
Bevallás kiegészítése alapján elrendelt ellenőrzések (db)	3	0	0
ellenőrzésre fordított kapacitás aránya (1.-en belül) (%)	0,1	0,0	0,0
Azonnali ellenőrzések (db)	0	4	0
ellenőrzésre fordított kapacitás aránya (1.-en belül) (%)	0,0	0,1	0,0
Átalakuló, adókötelezettségüket megszüntető vagy más jogutód nélkül megszűnő vállalkozások ellenőrzése (db)	2 655	2 735	2 828
ellenőrzésre fordított kapacitás aránya (1.-en belül) (%)	14,4	11,6	14,4
Kiutalás előtti ellenőrzések (db)	1 311	1 340	1 461
ellenőrzésre fordított kapacitás aránya (1.-en belül) (%)	13,7	12,2	9,4
2. Állami garancia beváltásához kapcsolódó ellenőrzés (db)	0	0	0
ellenőrzésre fordított kapacitás aránya (%)	0,0	0,0	0,0
3. Egyes adókötelezettségek teljesítésére irányuló ellenőrzés (db)	12 198	11 960	13 298
ellenőrzésre fordított kapacitás aránya (%)	33,2	32,5	31,4
4. Adatok gyűjtését célzó ellenőrzések (db)	9 391	11 311	11 791
ellenőrzésre fordított kapacitás aránya (%)	10,4	11,7	13,0
5. Ellenőrzéssel lezárt időszakra vonatkozó ismételt ellenőrzés (db)	12	9	16
ellenőrzésre fordított kapacitás aránya (%)	0,1	0,1	0,1
6. Egyéb Art.-on kívüli ellenőrzés (db)	43	9	103
ellenőrzésre fordított kapacitás aránya (%)	0,1	0,0	0,2
Mindösszesen (db)	29 580	31 069	33 832
Nettó adókülönbözet (millió Ft)	43 977	29 967	33 345
Jogerős adókülönbözet (millió Ft)	31 225	28 774	29 298
Jogerősen visszatartott összeg (millió Ft)	1 441	1 435	749

Megjegyzés: Az adatok a befejezett és a valamilyen okból meghiúsult ellenőrzések együttes számára vonatkoznak.

Az adószakmai ellenőrzési tevékenység kiemelt mutatószámai 2012. évben regionális főigazgatóságoként

Megnevezés	Dél-dunántúli Regionális Adó Főigazgatóság	Kiemelt Ügyek és Adózók Adó Főigazgatósága	Országos összesen
1. Bevallások utólagos vizsgálatára irányuló ellenőrzések (db)	6 438	1 452	67 218
ellenőrzésre fordított kapacitás aránya (%)	57,2	72,9	58,1
ebből:			
Legnagyobb adóteljesítményű adózók ellenőrzése (db)	78	408	1 431
ellenőrzésre fordított kapacitás aránya (1.-en belül) (%)	5,5	59,5	10,6
Vagyongyarapodási vizsgálatok (db)	185	27	1 677
ellenőrzésre fordított kapacitás aránya (1.-en belül) (%)	9,1	1,2	5,5
Bevallás kiegészítése alapján elrendelt ellenőrzések (db)	0	0	4
ellenőrzésre fordított kapacitás aránya (1.-en belül) (%)	0,0	0,0	0,0
Azonnali ellenőrzések (db)	7	1	13
ellenőrzésre fordított kapacitás aránya (1.-en belül) (%)	0,0	0,0	0,0
Átalakuló, adókötelezettségüket megszüntető vagy más jogutód nélkül megszűnő vállalkozások ellenőrzése (db)	2 288	28	20 461
ellenőrzésre fordított kapacitás aránya (1.-en belül) (%)	12,3	3,9	13,5
Kiutalás előtti ellenőrzések (db)	1 446	313	14 362
ellenőrzésre fordított kapacitás aránya (1.-en belül) (%)	11,8	5,8	12,4
2. Állami garancia beváltásához kapcsolódó ellenőrzés (db)	0	1	1
ellenőrzésre fordított kapacitás aránya (%)	0,0	0,0	0,0
3. Egyes adókötelezettségek teljesítésére irányuló ellenőrzés (db)	9 609	1 920	113 987
ellenőrzésre fordított kapacitás aránya (%)	30,5	22,6	31,6
4. Adatok gyűjtését célzó ellenőrzések (db)	11 147	733	90 639
ellenőrzésre fordított kapacitás aránya (%)	12,2	4,0	10,1
5. Ellenőrzéssel lezárt időszakra vonatkozó ismételt ellenőrzés (db)	4	29	127
ellenőrzésre fordított kapacitás aránya (%)	0,0	0,5	0,1
6. Egyéb Art.-on kívüli ellenőrzés (db)	37	0	359
ellenőrzésre fordított kapacitás aránya (%)	0,0	0,0	0,1
Mindösszesen (db)	27 235	4 135	272 331
Nettó adókülönbözet (millió Ft)	24 326	79 391	526 625
Jogerős adókülönbözet (millió Ft)	21 001	58 419	380 074
Jogerősen visszatartott összeg (millió Ft)	1 193	5 786	19 645

Megjegyzés: Az adatok a befejezett és a valamilyen okból meghiúsult ellenőrzések együttes számára vonatkoznak.

A vám- és pénzügyőr szakmai ellenőrzési tevékenység kiemelt mutatószámai 2012. évben regionális főigazgatóságoként

Megnevezés	Bevetési Főigazgatóság	Dél-alföldi Regionális Vám- és Pénzügyőri Főigazgatóság	Dél-dunántúli Regionális Vám- és Pénzügyőri Főigazgatóság	Észak-alföldi Regionális Vám- és Pénzügyőri Főigazgatóság
A Községi Vámködex 78. cikke alapján lefolytatott, a vámárnyilatkozatok egyedi felülvizsgálatára irányuló ellenőrzések alakulása				
Határozatközléssel befejezett ellenőrzések száma (db)	–	80	591	524
Kiszabott köztartozások összege (Ft)	–	111 983 124	39 476 881	235 271 996
A községi vámjog végrehajtásáról szóló 2003. évi CXXVI. törvény 1. § (3) bekezdés 7. pontja szerinti utólagos ellenőrzések (ide nem értve az e törvény 7/D. § szerinti felüellenőrzéseket, valamint a 485/2008 EK rendelet szerinti ellenőrzéseket) alakulása				
Határozatközléssel befejezett ellenőrzések száma (db)	–	22	20	30
Kiszabott köztartozások összege összesen (Ft)	–	33 485 924	146 275 073	40 187 244
EMGA ellenőrzések				
EMGA ellenőrzések száma (db)*		7	4	15
Környezetvédelmi termékdíjjal kapcsolatos hatósági ellenőrzések alakulása				
Befejezett hatósági ellenőrzések száma (db)	–	254	160	166
A jogerősen kiszabott bírságok összege (Ft)	–	7 216 000	3 615 000	4 835 000
Környezetvédelmi termékdíjjal kapcsolatos adóellenőrzések alakulása				
Befejezett adóellenőrzések száma (db)	–	46	25	38
Határozattal közölt termékdíj összege (Ft)	–	71 344 539	6 313 640	16 795 540
Határozattal közölt bírság összege (Ft)	–	78 057 953	6 959 640	21 584 540
Határozattal közölt késedelmi pótlék összege (Ft)	–	16 498 836	1 663 996	5 842 382
Fémkereskedelmi ellenőrzések				
Fémkereskedelmi ellenőrzések összesen (db)	15	809	196	563
Kiszabott bírságok összege (Ft)	–	224 080 065	7 634 410	514 703 913
Jövedéki adóellenőrzések alakulása (jogerős határozat alapján)				
Tárgyévben befejezett adóellenőrzések száma (db)	–	53	34	60
Tárgyévben határozattal közölt adó összege (Ft)	–	7 039 000	4 717 000	16 730 000
Tárgyévben határozattal közölt bírság (adó bírság, mulasztási bírság együtt) összege (Ft)	–	7 475 000	3 428 134	16 641 600
Tárgyévben határozattal közölt késedelmi pótlék összege (Ft)	–	1 364 158	986 651	5 689 329
Jövedéki szakterületen végrehajtott ellenőrzések				
Hatósági felügyelet keretében lefolytatott ellenőrzések száma (db)	108	3 573	1 124	2 027
Jövedéki ellenőrzés keretében lefolytatott ellenőrzések száma (db)	1 714	29 727	5 985	83 663
Jövedéki szakterület által lefolytatott egyéb ellenőrzések száma (db)	3 122	2 920	217	22 014
Harmadik országos határátkelőhelyeken lefolytatott ellenőrzések száma (db)	40	2 439 950	1 027 571	2 017 756

*Az ellenőrzési időszak július 1-től következő év június 30-ig tart.

A vám- és pénzügyőr szakmai ellenőrzési tevékenység kiemelt mutatószámai 2012. évben regionális főigazgatóságoként

Megnevezés	Észak-magyar- országi Regio- nális Vám- és Pénzügyőri Főigazgatóság	Közép-dunán- túli Regionális Vám- és Pénzügyőri Főigazgatóság	Közép-magyar- országi Regio- nális Vám- és Pénzügyőri Főigazgatóság	Nyugat-dunán- túli Regionális Vám- és Pénzügyőri Főigazgatóság
A Községi Vámkódex 78. cikke alapján lefolytatott, a vámárnyilatkozatok egyedi felülvizsgálatára irányuló ellenőrzések alakulása				
Határozatközléssel befejezett ellenőrzések száma (db)	41	802	2 204	562
Kiszabott köztartozások összege (Ft)	147 983 668	218 415 531	394 768 191	41 065 450
A közösségi vámjog végrehajtásáról szóló 2003. évi CXXVI. törvény 1. § (3) bekezdés 7. pontja szerinti utólagos ellenőrzések (ide nem értve az e törvény 7/D. § szerinti felüellenőrzéseket, valamint a 485/2008 EK rendelet szerinti ellenőrzéseket) alakulása				
Határozatközléssel befejezett ellenőrzések száma (db)	26	49	202	24
Kiszabott köztartozások összege összesen (Ft)	20 604 180	27 808 639	116 856 198	22 370 557
EMGA ellenőrzések				
EMGA ellenőrzések száma (db)*	8	5	9	9
Környezetvédelmi termékdíjjal kapcsolatos hatósági ellenőrzések alakulása				
Befejezett hatósági ellenőrzések száma (db)	132	137	593	158
A jogerősen kiszabott bírságok összege (Ft)	325 000	255 000	1 650 000	2 410 000
Környezetvédelmi termékdíjjal kapcsolatos adóellenőrzések alakulása				
Befejezett adóellenőrzések száma (db)	32	30	107	48
Határozattal közölt termékdíj összege (Ft)	128 846 000	-38 467 060	147 602 008	8 855 078
Határozattal közölt bírság összege (Ft)	16 510 000	12 681 440	183 313 508	10 177 539
Határozattal közölt késedelmi pótlék összege (Ft)	20 984 903	5 442 141	52 124 637	881 558
Fémkereskedelmi ellenőrzések				
Fémkereskedelmi ellenőrzések összesen (db)	337	194	673	165
Kiszabott bírságok összege (Ft)	8 105 726	213 912 322	28 754 642 853	8 902 436
Jövedéki adóellenőrzések alakulása (jogerős határozat alapján)				
Tárgyévben befejezett adóellenőrzések száma (db)	47	37	58	40
Tárgyévben határozattal közölt adó összege (Ft)	2 692 098	19 181 461	-228 670 880	3 832 095
Tárgyévben határozattal közölt bírság (adóbírság, mulasztási bírság együtt) összege (Ft)	4 030 598	30 591 561	435 293 030	10 272 525
Tárgyévben határozattal közölt késedelmi pótlék összege (Ft)	762 594	3 866 459	52 570 645	1 001 207
Jövedéki szakterületen végrehajtott ellenőrzések				
Hatósági felügyelet keretében lefolytatott ellenőrzések száma (db)	1 783	1 188	2 185	1 490
Jövedéki ellenőrzés keretében lefolytatott ellenőrzések száma (db)	6 990	11 115	10 358	3 772
Jövedéki szakterület által lefolytatott egyéb ellenőrzések száma (db)	878	177	13 914	275
Harmadik országos határátkelőhelyeken lefolytatott ellenőrzések száma (db)	-	-	-	782 181

*Az ellenőrzési időszak július 1-től következő év június 30-ig tart.

A vám- és pénzügyőr szakmai ellenőrzési tevékenység kiemelt mutatószámai 2012. évben regionális főigazgatóságoként

Megnevezés	Repülőtéri Főigazgatóság	Különleges Szolgálat	Összesen
A Községi Vámkódex 78. cikke alapján lefolytatott, a vámárnyilatkozatok egyedi felülvizsgálatára irányuló ellenőrzések alakulása			
Határozatközléssel befejezett ellenőrzések száma (db)	1 573	–	6 377
Kiszabott köztartozások összege (Ft)	169 992 186	–	1 358 957 027
A községi vámjog végrehajtásáról szóló 2003. évi CXXVI. törvény 1. § (3) bekezdés 7. pontja szerinti utólagos ellenőrzések (ide nem értve az e törvény 7/D. § szerinti felüellenőrzéseket, valamint a 485/2008 EK rendelet szerinti ellenőrzéseket) alakulása			
Határozatközléssel befejezett ellenőrzések száma (db)	5	–	378
Kiszabott köztartozások összege összesen (Ft)	2 072 546	–	409 660 361
EMGA ellenőrzések			
EMGA ellenőrzések száma (db)*	–	4	61
Környezetvédelmi termékdíjjal kapcsolatos hatósági ellenőrzések alakulása			
Befejezett hatósági ellenőrzések száma (db)	24	–	1 624
A jogerősen kiszabott bírságok összege (Ft)	–	–	20 306 000
Környezetvédelmi termékdíjjal kapcsolatos adóellenőrzések alakulása			
Befejezett adóellenőrzések száma (db)	–	–	326
Határozattal közölt termékdíj összege (Ft)	–	–	341 289 745
Határozattal közölt bírság összege (Ft)	–	–	329 284 620
Határozattal közölt késedelmi pótlék összege (Ft)	–	–	103 438 453
Fémkereskedelmi ellenőrzések			
Fémkereskedelmi ellenőrzések összesen (db)	–	–	2 952
Kiszabott bírságok összege (Ft)	–	–	29 731 981 725
Jövedéki adóellenőrzések alakulása (jogerős határozat alapján)			
Tárgyévben befejezett adóellenőrzések száma (db)	–	–	329
Tárgyévben határozattal közölt adó összege (Ft)	–	–	–174 479 226
Tárgyévben határozattal közölt bírság (adó bírság, mulasztási bírság együtt) összege (Ft)	–	–	507 732 448
Tárgyévben határozattal közölt késedelmi pótlék összege (Ft)	–	–	66 241 043
Jövedéki szakterületen végrehajtott ellenőrzések			
Hatósági felügyelet keretében lefolytatott ellenőrzések száma (db)	185	–	13 663
Jövedéki ellenőrzés keretében lefolytatott ellenőrzések száma (db)	135	–	153 459
Jövedéki szakterület által lefolytatott egyéb ellenőrzések száma (db)	286	–	43 803
Harmadik országos határátkelőhelyeken lefolytatott ellenőrzések száma (db)	82 234	–	6 349 732

*Az ellenőrzési időszak július 1-től következő év június 30-ig tart.

A behajtási tevékenység kiemelt adatainak alakulása 2011–2012. évben

A kényszerintézkedések hatására befolyt összeg alakulása	2011. év	2012. év
1. Csődeljárásból származó bevétel (millió Ft)	2 428	72
2. Felszámolásból származó bevétel (millió Ft)	4 443	5 452
3. Végrehajtásból származó bevétel (millió Ft)	327 792	337 472
ebből: adóvégrehajtás (millió Ft)	207 692	215 883
járulék végrehajtás (millió Ft)	107 926	111 294
illeték végrehajtás (millió Ft)	9 793	8 909
magánnyugdíj-pénztáraknak bevállás alapján (millió Ft)	1 901	461
vámszakterülettel kapcsolatos behajtás (millió Ft)	480	926
4. Adó behajtás összesen [1. + 2. + 3.] (millió Ft)	334 663	342 997
5. Megkereső szervek kérelmére behajtott egyéb köztartozás (millió Ft)	3 507	3 245
ebből: Diákhitel Központ (millió Ft)	937	951
rendőrség közötti bírság (millió Ft)	455	285
6. Behajtási tevékenységből származó összes bevétel [4. + 5.] / (millió Ft)	338 170	346 242
7. Behajtási ügyek alakulása (végrehajtási ügyek, fizetési felszólítások)		
Saját hatáskörben indított végrehajtások száma	840 039	793 764
Saját hatáskörben indított ügyekben érintett tartozás (millió Ft)	902 928	1 027 119
Megkereső szervek kérelmére indult végrehajtások száma	118 728	114 660
Megkereső szervek vh. kérelmében érintett tartozás (millió Ft)	40 669	40 545
Kiadott fizetési felszólítások száma	230 040	190 921
Kiadott fizetési felszólítások összege (millió Ft)	214 226	212 087
8. Végrehajtási cselekmények érték összege (saját + megkereső szervek ügyében együtt)	2 428 673	2 776 502
kibocsátott hatósági átutalások száma	935 544	933 048
kibocsátott hatósági átutalások összege (millió Ft)	2 267 251	2 614 260
jövedelemletiltások száma	72 939	73 631
jövedelemletiltások összege (millió Ft)	87 861	90 290
ingóvégrehajtások száma	43 319	39 362
ingóvégrehajtások összege -becsérték- (millió Ft)	64 536	67 667
ebből: gépkocsi foglalások száma	34 061	31 219
gépkocsi foglalások összege -becsérték- (millió Ft)	38 161	33 197
követelésfoglalások száma	6 114	4 804
követelésfoglalások összege (millió Ft)	11 606	18 146
ingatlan végrehajtások száma	28 057	25 828
ingatlan végrehajtások összege (millió Ft)	9 025	4 285
Ingó árverések száma (hagyományos, elektronikus és árverésen kívül árverés hatályával értékesítés)	7 805	10 325
Árverésre bocsátott ingóság becsértéke (millió Ft)	5 665	7 755
ebből: elektronikus árverések száma	6 074	8 506
elektronikusan árverésre bocsátott ingóság becsértéke (millió Ft)	2 532	6 085
Ingatlan árverések száma (hagyományos, elektronikus és árverésen kívül árverés hatályával értékesítés)	1 928	1 837
Árverésre bocsátott ingatlan becsértéke (millió Ft)	8 515	16 642
ebből: elektronikus árverések száma	1 667	1 632
elektronikusan árverésre bocsátott ingatlan becsértéke (millió Ft)	7 942	16 188
9. Végrehajtással behajtott összes tartozásból [3. + 5. pont] (millió Ft)	331 299	340 717
hatósági átutalási megbízással (millió Ft)	174 720	178 731
végrehajtási átvezetések (millió Ft)	44 874	58 917
jövedelemletiltásból (millió Ft)	6 198	6 975
ingóárverésből (millió Ft)	2 210	1 860
ebből: elektronikus árverés (millió Ft)	1 090	955
követelésfoglalásra (millió Ft)	2 870	3 444
ingatlan árverésből (millió Ft)	581	558
ebből: elektronikus árverés (millió Ft)	271	231
végrehajtási cselekményt követően teljesített befizetés (millió Ft)	99 846	90 233

A behajtási tevékenység kiemelt adatainak alakulása 2012. évben regionális főigazgatóságoként

Megnevezés	Közép-magyar- országi Reg. Adó Főigazga- tóság	Észak-magyar- országi Reg. Adó Főigazga- tóság	Észak-alföldi Reg. Adó Fő- igazgatóság	Dél-alföldi Reg. Adó Főigazga- tóság
Saját hatáskörben indított végrehajtások száma	255 284	82 359	91 660	104 889
Saját hatáskörben indított ügyekben érintett tartozás (millió Ft)	538 976	63 590	81 677	86 420
Megkereső szervek kérelmére indult végrehajtások száma	43 510	12 669	13 891	14 867
Megkereső szervek vh. kérelmében érintett tartozás (millió Ft)	13 627	5 792	4 414	6 373
Kiadott fizetési felszólítások száma	30 762	22 110	26 544	57 780
Kiadott fizetési felszólítások összege (millió Ft)	34 842	4 602	13 126	126 069
Végrehajtási cselekmények érték összege (saját + megkereső szervek ügyében együtt)	1 528 538	174 603	178 471	353 058
kibocsátott hatósági átutalások száma	349 972	89 248	105 344	184 807
kibocsátott hatósági átutalások összege (millió Ft)	1 476 718	152 018	159 718	326 422
jövedelemletiltások száma	14 574	10 484	10 196	13 216
jövedelemletiltások összege (millió Ft)	30 740	10 028	11 374	15 580
ingóvégrehajtások száma	8 942	5 200	6 416	7 751
ingóvégrehajtások összege -becsérték- (millió Ft)	20 843	11 979	6 980	10 594
ebből: gépkocsi foglalások száma	6 558	3 248	5 626	7 052
gépkocsi foglalások összege -becsérték- (millió Ft)	8 508	3 771	4 977	7 527
követelésfoglalások száma	1 457	1 352	296	226
követelésfoglalások összege (millió Ft)	6 062	4 810	521	890
ingatlan végrehajtások száma	7 965	2 294	3 932	5 674
ingatlan végrehajtások összege (millió Ft)	237	577	398	462
Ingó árverések száma (hagyományos, elektronikus és árverésen kívül árverés hatályával értékesítés)	2 303	1 216	922	599
Árverésre bocsátott ingóság becsértéke (millió Ft)	4 715	952	520	405
ebből: elektronikus árverések száma	1 539	1 045	687	421
elektronikusan árverésre bocsátott ingóság becsértéke (millió Ft)	3 919	842	216	244
Ingatlan árverések száma (hagyományos, elektronikus és árverésen kívül árverés hatályával értékesítés)	424	128	234	291
Árverésre bocsátott ingatlan becsértéke (millió Ft)	7 154	1 117	829	735
ebből: elektronikus árverések száma	380	107	213	255
elektronikus árverésre bocsátott ingatlan becsértéke (millió Ft)	6 922	1 097	808	680
Végrehajtással behajtott összes tartozásból	147 973	23 763	31 428	33 153
hatósági átutalási megbízással (millió Ft)	84 484	10 991	15 984	15 853
végrehajtási átvezetések (millió Ft)	25 984	1 812	2 612	2 087
jövedelemletiltásból (millió Ft)	1 762	846	927	946
ingóárverésből (millió Ft)	772	236	191	138
ebből: elektronikus árverés (millió Ft)	307	144	136	73
követelésfoglalásra (millió Ft)	1 876	531	272	433
ingatlan árverésből (millió Ft)	240	49	27	88
ebből: elektronikus árverés (millió Ft)	129	22	9	24
végrehajtási cselekményt követően teljesített befizetés (millió Ft)	32 854	9 299	11 416	13 609

A behajtási tevékenység kiemelt adatainak alakulása 2012. évben regionális főigazgatóságoként

Megnevezés	Nyugat-dunántúli Reg. Adó Főigazgatóság	Közép-dunántúli Reg. Adó Főigazgatóság	Dél-dunántúli Reg. Adó Főigazgatóság	Kiemelt Ügyek és Adózók Adó Főigazgatóság
Saját hatáskörben indított végrehajtások száma	100 555	83 279	71 748	3 990
Saját hatáskörben indított ügyekben érintett tartozás (millió Ft)	69 016	93 432	49 861	44 147
Megkereső szervek kérelmére indult végrehajtások száma	7 511	9 239	10 510	2 463
Megkereső szervek vh. kérelmében érintett tartozás (millió Ft)	3 232	3 462	2 932	713
Kiadott fizetési felszólítások száma	21 751	14 211	16 690	1 073
Kiadott fizetési felszólítások összege (millió Ft)	7 882	18 104	4 387	3 075
Végrehajtási cselekmények érték összege (saját + megkereső szervek ügyében együtt)	90 446	321 752	107 445	22 188
kibocsátott hatósági átutalások száma	54 669	81 654	66 612	742
kibocsátott hatósági átutalások összege (millió Ft)	77 581	303 643	96 735	21 423
jövedelemletiltások száma	6 348	10 333	7 400	1 080
jövedelemletiltások összege (millió Ft)	4 701	10 995	6 303	569
ingóvégrehajtások száma	3 266	3 856	3 920	11
ingóvégrehajtások összege -becsérték- (millió Ft)	7 885	5 100	4 089	196
ebből: gépkocsi foglalások száma	2 556	2 954	3 215	10
gépkocsi foglalások összege -becsérték- (millió Ft)	2 616	2 932	2 855	10
követelésfoglalások száma	481	634	357	1
követelésfoglalások összege (millió Ft)	3 699	1 239	738	186
ingatlan végrehajtások száma	1 125	2 840	1 955	43
ingatlan végrehajtások összege (millió Ft)	279	2 013	318	0
Ingó árverések száma (hagyományos, elektronikus és árverésen kívül árverés hatályával értékesítés)	1 067	1 601	2 617	0
Árverésre bocsátott ingóság becsértéke (millió Ft)	185	470	508	0
ebből: elektronikus árverések száma	885	1 449	2 480	0
elektronikusan árverésre bocsátott ingóság becsértéke (millió Ft)	121	374	368	0
Ingatlan árverések száma (hagyományos, elektronikus és árverésen kívül árverés hatályával értékesítés)	404	167	189	0
Árverésre bocsátott ingatlan becsértéke (millió Ft)	4 521	1 109	1 178	0
ebből: elektronikus árverések száma	382	137	158	0
elektronikus árverésre bocsátott ingatlan becsértéke (millió Ft)	4 479	1 045	1 157	0
Végrehajtással behajtott összes tartozásból	27 996	33 740	19 882	22 782
hatósági átutalási megbízással (millió Ft)	14 456	18 285	10 951	7 727
végrehajtási átvezetések (millió Ft)	4 618	4 321	3 100	14 383
jövedelemletiltásból (millió Ft)	503	1 045	699	248
ingóárverésből (millió Ft)	168	206	149	0
ebből: elektronikus árverés (millió Ft)	69	135	91	0
követelésfoglalásra (millió Ft)	101	116	115	0
ingatlan árverésből (millió Ft)	46	75	34	0
ebből: elektronikus árverés (millió Ft)	28	5	16	0
végrehajtási cselekményt követően teljesített befizetés (millió Ft)	8 104	9 691	4 834	425

Az ismertté vált bűncselekmények statisztikai adatai a NAV nyomozószolgálatánál 2011–2012. években

Bűncselekmények	Esetszám		
	2011. év	2012. év	2012/2011
Orgazdaság (jövedéki orgazdaság is)	314	254	80,9%
Jövedékkel visszaélés elősegítése	23	18	78,3%
Visszaélés haditechnikai termékkel és szolgáltatással, illetőleg kettős felhasználású termékkel	39	4	10,3%
Engedély nélküli külkereskedelmi tevékenység	92	46	50,0%
Áru hamis megjelölése	724	807	111,5%
Szerzői vagy szerzői joghoz kapcsolódó jogok megsértése	5 140	3 435	66,8%
Bitorlás	11	12	109,1%
Szerzői vagy szerzői joghoz kapcsolódó jogok védelmét biztosító műszaki intézkedés kijátszása	12	17	141,7%
Iparjogvédelmi jogok megsértése	42	70	166,7%
A számvitel rendjének megsértése	7 473	2 244	30,0%
Csődbűncselekmény	1 055	1 484	140,7%
Pénzmosás	18	20	111,1%
Pénzmosással kapcsolatos bejelentési kötelezettség elmulasztása	1	1	100,0%
Költségvetési csalás *	4 164	3 530	84,8%
Társadalombiztosítási, szociális vagy más jóléti juttatással visszaélés	0	31	–
Közokirat-hamisítás	1 661	299	18,0%
Magánokirat-hamisítás	1 068	943	88,3%
Bélyeghamisítás	53	7	13,2%
Egyedi azonosító jel meghamisítása	21	21	100,0%
Hatáskörös bűncselekmény	21 911	13 243	60,4%
Nem hatáskörös bűncselekmény	536	1 146	213,8%
Összesen	22 447	14 389	64,1%

* Költségvetési csalás körébe tartozó bűncselekmények: csempészet; visszaélés jövedékkel; adócsalás; csalás; jogosulatlan gazdasági előny; munkáltatással összefüggésben elkövetett adócsalás; EK pénzügyi érdekeinek megsértése

Az ismertté vált bűncselekmények statisztikai adatai a NAV nyomozószolgálatánál 2011–2012. években

Bűncselekmények	Elkövetési érték (ezer Ft)		
	2011. év	2012. év	2012/2011
Orgazdaság (jövedéki orgazdaság is)	1 727 152	2 160 682	125,1%
Jövedékkel visszaélés elősegítése	0	0	–
Visszaélés haditechnikai termékkel és szolgáltatással, illetőleg kettős felhasználású termékkel	0	0	–
Engedély nélküli külkereskedelmi tevékenység	0	0	–
Áru hamis megjelölése	2 112 239	4 211 906	199,4%
Szerzői vagy szerzői joghoz kapcsolódó jogok megsértése	3 499 288	2 344 274	67,0%
Bitorlás	669	1 505	224,8%
Szerzői vagy szerzői joghoz kapcsolódó jogok védelmét biztosító műszaki intézkedés kijátszása	0	0	–
Iparjogvédelmi jogok megsértése	587 003	111 834	19,1%
A számvitel rendjének megsértése	0	0	–
Csődbűncselekmény	0	0	–
Pénzmosás	1 367 289	9 694 936	709,1%
Pénzmosással kapcsolatos bejelentési kötelezettség elmulasztása	0	0	–
Költségvetési csalás *	117 779 614	94 858 704	80,5%
Társadalombiztosítási, szociális vagy más jóléti juttatással visszaélés	0	1 696	–
Közokirat-hamisítás	0	0	–
Magánokirat-hamisítás	0	0	–
Bélyeghamisítás	0	0	–
Egyedi azonosító jel meghamisítása	0	0	–
Hatáskörös bűncselekmény	127 073 255	113 385 537	89,2%
Nem hatáskörös bűncselekmény	4 676 815	7 648 627	163,5%
Összesen	131 750 071	121 034 164	91,9%

* Költségvetési csalás körébe tartozó bűncselekmények: csempészet; visszaélés jövedékkel; adócsalás; csalás; jogosulatlan gazdasági előny; munkáltatással összefüggésben elkövetett adócsalás; EK pénzügyi érdekeinek megsértése

Az ismertté vált bűncselekmények statisztikai adatai a NAV nyomozószolgálatánál 2011–2012. években

Bűncselekmények	Lefoglalt érték (ezer Ft)		
	2011. év	2012. év	2012/2011
Orgazdaság (jövedéki orgazdaság is)	1 664 427	1 359 467	81,7%
Jövedékkel visszaélés elősegítése	4 722	250 930	5313,5%
Visszaélés haditechnikai termékkel és szolgáltatással, illetőleg kettős felhasználású termékkel	474	3 010	634,7%
Engedély nélküli külkereskedelmi tevékenység	3 165	241	7,6%
Áru hamis megjelölése	1 789 408	3 859 884	215,7%
Szerzői vagy szerzői joghoz kapcsolódó jogok megsértése	294 183	521 790	177,4%
Bitorlás	0	100	–
Szerzői vagy szerzői joghoz kapcsolódó jogok védelmét biztosító műszaki intézkedés kijátszása	5 264	1 605	30,5%
Iparjogvédelmi jogok megsértése	56 060	4 812	8,6%
A számvitel rendjének megsértése	20 988	0	0,0%
Csődbűncselekmény	283 332	798 595	281,9%
Pénzmosás	0	0	–
Pénzmosással kapcsolatos bejelentési kötelezettség elmulasztása	0	0	–
Költségvetési csalás *	3 202 457	1 737 085	54,2%
Társadalombiztosítási, szociális vagy más jóléti juttatással visszaélés	0	0	–
Közokirat-hamisítás	0	0	–
Magánokirat-hamisítás	90	0	0,0%
Bélyeghamisítás	1 020	90	8,8%
Egyedi azonosító jel meghamisítása	0	9 522	–
Hatáskörös bűncselekmény	7 325 590	8 547 131	116,7%
Nem hatáskörös bűncselekmény	72 147	289 985	401,9%
Összesen	7 397 737	8 837 116	119,5%

* Költségvetési csalás körébe tartozó bűncselekmények: csempészet; visszaélés jövedékkel; adócsalás; csalás; jogosulatlan gazdasági előny; munkáltatással összefüggésben elkövetett adócsalás; EK pénzügyi érdekeinek megsértése

Elsőfokú határozatok és végzések 2011–2012. években országos adat

Megnevezés	2011. év	2012. év	2012/2011 (%)
I. fokú határozatok/végzések (db)			
Adó- és illetékügyi	2 160 437	1 607 306	74,4
Ellenőrzési	95 085	89 926	94,6
Felüellenőrzési*	1 143	1 515	132,5
Fizetési kedvezményi	178 036	140 699	79,0
Szerencsejáték felügyeleti	66 484	28 259	42,5
Vám- és pénzügyőri	1 373 896	1 347 713	98,1
Összesen	3 875 081	3 215 418	83,0
Jogerős I. fokú határozatok/végzések (db)			
Adó- és illetékügyi	1 992 044	1 328 862	66,7
Ellenőrzési	83 584	78 407	93,8
Felüellenőrzési*	1 087	1 472	135,4
Fizetési kedvezményi	164 851	127 867	77,6
Szerencsejáték felügyeleti	65 315	28 117	43,0
Vám- és pénzügyőri	1 371 091	1 273 099	92,9
Összesen	3 677 972	2 837 824	77,2
I. fokú határozatok/végzések jogerősítési aránya (%)			
Adó- és illetékügyi	92,2	82,7	89,7
Ellenőrzési	87,9	87,2	99,2
Felüellenőrzési	95,1	97,2	102,2
Fizetési kedvezményi	92,6	90,9	98,1
Szerencsejáték felügyeleti	98,2	99,5	101,3
Vám- és pénzügyőri	99,8	94,5	94,7
Összesen	94,9	88,3	93,0

* Az előző időszakról áthúzódó és a tárgyidőszakban jogerőssé vált döntések darabszámát is tartalmazza

Fellebbezések és végrehajtási kifogások, másodfokú határozatok és végzések 2011–2012. években országos adat

Szakterület	Előző időszakról áthúzódó ügyek (db)	Tárgy időszakban indított ügyek (db)	Elintézendő ügyek összesen (db)	Kiadott II. fokú határozatok és végzések (db)						Elintéztett ügyek összesen (db)	
				helyben	megváltás	megsemmisítés	megsemmisítő eljárás, új eljárás	egyéb	összesen		érdemi vizsg. nélküli elint. elj. mzd. shk. mód.
1. Ellenőrzési Megoszlás	895	5 742	6 637	4 033 72%	680 12%	115 2%	710 13%	69 1%	5 607	129	5 736
2. Adóügyi Megoszlás	181	2 454	2 635	1 960 88%	119 5%	54 2%	57 3%	33 1%	2 223	65	2 288
3. Fizetési kedvezményi Megoszlás	225	2 199	2 424	1 951 93%	54 3%	10 0%	72 3%	2 0%	2 089	74	2 163
4. Végrehajtási (kifogás) Megoszlás	127	1 438	1 565	1 139 91%	70 6%	35 3%	8 1%	1 0%	1 253	117	1 370
5. Illetékügyi Megoszlás	307	2 927	3 234	1 915 69%	357 13%	75 3%	412 15%	2 0%	2 761	68	2 829
6. Vám- és pénzügyőri Megoszlás	97	1 471	1 568	885 62%	125 5%	103 4%	323 12%	0 0%	1 436	31	1 467
Jogorvoslatok összesen Megoszlás	1 832	16 231	18 063	11 888 77%	1 405 9%	392 3%	1 582 10%	107 1%	15 369	484	15 853
1. Ellenőrzési Megoszlás	931	5 831	6 762	3 716 66%	723 13%	115 2%	951 17%	94 2%	5 599	151	5 750
2. Adóügyi Megoszlás	351	3 329	3 680	2 599 88%	198 7%	59 2%	68 2%	30 1%	2 954	113	3 067
3. Fizetési kedvezményi Megoszlás	258	2 084	2 342	1 907 94%	57 3%	9 0%	65 3%	1 0%	2 039	50	2 089
4. Végrehajtási (kifogás) Megoszlás	181	1 548	1 729	1 262 89%	84 6%	50 4%	15 1%	0 0%	1 411	121	1 532
5. Illetékügyi Megoszlás	427	2 685	3 112	1 902 69%	256 9%	224 8%	381 14%	3 0%	2 766	157	2 923
6. Vám- és pénzügyőri Megoszlás	94	1 852	1 946	1 100 69%	103 6%	83 5%	309 19%	0 0%	1 595	12	1 607
Jogorvoslatok összesen Megoszlás	2 242	17 329	19 571	12 486 76%	1 421 9%	540 3%	1 789 11%	128 1%	16 364	604	16 968
1. Ellenőrzési Megoszlás	104,0	101,5	101,9	92,1	106,3	100,0	133,9	136,2	99,9	117,1	100,2
2. Adóügyi Megoszlás	193,9	135,7	139,7	132,6	166,4	109,3	119,3	90,9	132,9	173,8	134,0
3. Fiz. kedvez. határozatok ellen Megoszlás	114,7	94,8	96,6	97,7	105,6	90,0	90,3	68,4	97,6	67,6	96,6
4. Végrehajtási (kifogás) Megoszlás	142,5	107,6	110,5	110,8	120,0	142,9	187,5	0,0	112,6	103,4	111,8
5. Illetékügyi Megoszlás	139,1	91,7	96,2	99,3	71,7	298,7	92,5	150,0	100,2	230,9	103,3
6. Vám- és pénzügyőri Megoszlás	96,9	125,9	124,1	124,3	82,4	80,6	95,7	-	111,1	38,7	109,5
Jogorvoslatok összesen Megoszlás	122,4	106,8	108,3	105,0	101,1	137,7	113,1	119,6	106,5	124,8	107,0

Felügyeleti intézkedés iránti kérelmek, felügyeleti döntések 2011–2012. években országos adat

Szakterület	Előző évről áthúzódó kérelmek	A tárgyidőszakban érkezett kérelem	Elintézendő összes kérelem	Intézkedés mellőzése	Eljárás fejlesztése	Eljárás megszüntése	Intézkedéssel elintézett kérelmek megoszlása				Intézkedések összesen	Shk. mód	Elintézett kérelmek összesen	Tárgyidőszak végén folyamatban lévő ügyek
							Megváltoztatás	Megsemmisítés	Megsemmisítés, új eljárás	Rész-jogerő				
2011. év														
Másodfokon hozott intézkedések	275	2 491	2 766	1 792	0	50	132	58	325	13	528	0	2 370	396
Elnöki hatáskörben hozott intézkedések	0	608	608	490	0	13	57	13	33	2	105	0	608	0
Jogorvoslatok összesen	275	3 099	3 374	2 282	0	63	189	71	358	15	633	0	2 978	396
2012. év														
Másodfokon hozott intézkedések	348	3 142	3 490	1 853	0	77	246	122	603	18	989	14	2 933	557
Elnöki hatáskörben hozott intézkedések	0	519	519	419	1	8	37	14	38	2	91	0	519	0
Jogorvoslatok összesen	348	3 661	4 009	2 272	1	85	283	136	641	20	1 080	14	3 452	557
2012/2011														
Másodfokon hozott intézkedések	126,5	126,1	126,2	103,4	–	154,0	186,4	210,3	185,5	138,5	187,3	–	123,8	140,7
Elnöki hatáskörben hozott intézkedések	–	85,4	85,4	85,5	–	61,5	64,9	107,7	115,2	100,0	86,7	–	85,4	–
Jogorvoslatok összesen	126,5	118,1	118,8	99,6	–	134,9	149,7	191,5	179,1	133,3	170,6	–	115,9	140,7

Közigazgatási határozatokat érintő közigazgatási perek 2011-2012. években országos adat

Szakterület	Előző évről áthuzódó perek száma	Tárgyidőszakban indult perek száma	Összes per	Ítéletek			Rész-jogerő	
				Helybenhagyás	Megváltoztatás	Hatályon kívül helyezés Új eljárás nélkül Új eljárással		
2011. év								
Ellenőrzési	1 357	1 580	2 937	859	81	45	235	0
Adóügyi	88	145	233	35	13	1	22	0
Fizetési kedvezményi	107	105	212	46	3	2	16	0
Végrehajtási	10	17	27	5	0	1	1	0
Külföldi áfa	7	2	9	1	0	0	2	0
Illetékügyi	245	398	643	152	33	28	58	0
Szerencsejáték felügyeleti	212	110	322	81	0	1	1	0
Vám- és pénzügyőri	300	256	556	244	3	18	24	0
Fejlesztési	35	21	56	12	0	1	0	0
Perek összesen	2 361	2 634	4 995	1 435	133	97	359	0
2012. év								
Ellenőrzési	1 512	1 466	2 978	813	65	53	247	27
Adóügyi	124	185	309	64	11	5	25	0
Fizetési kedvezményi	99	117	216	52	0	2	14	0
Végrehajtási	17	45	62	14	1	2	1	0
Külföldi áfa	2	6	8	2	0	0	0	0
Illetékügyi	284	283	567	153	13	21	24	1
Szerencsejáték felügyeleti	188	139	327	58	0	4	4	0
Vám- és pénzügyőri	184	341	525	194	3	8	25	0
Fejlesztési	42	33	75	12	0	1	0	0
Perek összesen	2 452	2 615	5 067	1 362	93	96	340	28

Közigazgatási határozatokat érintő közigazgatási perek 2011-2012. években országos adat

Szakterület	Ítéletek összesen	Helybenhagyás aránya (%)	Permegszüntetés	Befezett perek összesen	Tárgyidőszak végén folyamathalálévő perek száma	Befezett perekben megítélt perkölttség (ezer Ft)	
						Hivatal javára	Hivatal terhére
2011. év							
Ellenőrzési	1 220	70,4	274	1 494	1 443	128 976	68 258
Adóügyi	71	49,3	40	111	122	619	2 308
Fizetési kedvezményi	67	68,7	42	109	103	1 007	337
Végrehajtási	7	71,4	3	10	17	640	175
Külföldi áfa	3	33,3	5	8	1	50	200
Illetékügyi	271	56,1	88	359	284	4 931	15 292
Szerencsejáték felügyeleti	83	97,6	51	134	188	2 376	25
Vám- és pénzügyőri	289	84,4	55	344	212	13 033	7 601
Felülvizsgáló	13	92,3	1	14	42	4 080	60
Perek összesen	2 024	70,9	559	2 583	2 412	155 712	94 256
2012. év							
Ellenőrzési	1 205	67,5	292	1 497	1 481	140 332	65 819
Adóügyi	105	61,0	46	151	158	1 100	836
Fizetési kedvezményi	68	76,5	74	142	74	830	441
Végrehajtási	18	77,8	9	27	35	495	201
Külföldi áfa	2	100,0	2	4	4	240	0
Illetékügyi	212	72,2	113	325	242	5 932	3 000
Szerencsejáték felügyeleti	66	87,9	85	151	176	765	130
Vám- és pénzügyőri	230	84,3	56	286	239	16 658	3 329
Felülvizsgáló	13	92,3	1	14	61	4 080	60
Perek összesen	1 919	71,0	678	2 597	2 470	170 432	73 816

Közigazgatási határozatokat érintő felülvizsgálati eljárások a Legfelsőbb Bíróságon/Kúrián 2011-2012. években országos adat

Szakterület	Előző évről áthúzódó	Tárgyévben induló eljárás			Folyamatban összesen	Ítéletek			Részjogerő	
		Felperes kérelmére	Alperes kérelmére	Folyamatban összesen		Helybenhagyás	Megváltoztatás	Hat. kívül helyezés		
								Új eljárás nélkül		Új eljárással
2011. év										
Ellenőrzési	205	274	118	597	233	6	10	42	0	
Adóügyi	6	6	8	20	8	0	0	1	0	
Fizetési kedvezményi	6	2	5	13	5	1	1	2	0	
Végrehajtási	0	2	1	3	0	0	0	0	0	
Illetékügyi	59	35	34	128	51	2	4	5	0	
Szerencsejáték felügyeleti	6	9	1	16	6	0	1	1	0	
Vám- és pénzügyőri	69	48	18	135	47	4	25	7	0	
Felüillelőrzési	1	1	0	2	1	0	0	0	0	
Felülvizsgálatok összesen	352	377	185	914	351	13	41	58	0	
2012. év										
Ellenőrzési	306	250	111	667	167	5	14	50	2	
Adóügyi	15	5	26	46	3	0	1	2	0	
Fizetési kedvezményi	5	2	2	9	2	0	0	0	0	
Végrehajtási	4	0	0	4	2	0	0	1	0	
Illetékügyi	48	38	10	96	30	0	6	6	0	
Szerencsejáték felügyeleti	7	7	7	21	3	0	1	0	0	
Vám- és pénzügyőri	37	32	91	160	23	0	3	6	0	
Felüillelőrzési	1	3	2	6	0	0	0	1	0	
Felülvizsgálatok összesen	423	337	249	1 009	230	5	25	66	2	

Közigazgatási határozatokat érintő felülvizsgálati eljárások a Legfelsőbb Bíróságon/Kúrián 2011-2012. években országos adat

Szakterület	Ítéletek összesen	Helybenhagyás arány (%)	Eluta- sítás (megszün- tetés)	Befeje- zett eljárások összesen	Tárgy- időszak végén folyamatban	Befejezett perekben megítélt perköltőség (ezer Ft)	
						Hivatali javára	Hivatali terhére
2011. év							
Ellenőrzési	291	80,1	16	307	290	23 123	7 427
Adóügyi	9	88,9	0	9	11	60	0
Fizetési kedvezményi	9	55,6	0	9	4	60	54
Végrehajtási	0	–	0	0	3	0	0
Illetékügyi	62	82,3	12	74	54	2 760	255
Szerencsejáték felügyeleti	8	75,0	1	9	7	240	65
Vám- és pénzügyőri	83	56,6	13	96	39	5 730	1 637
Fejlesztési	1	100,0	0	1	1	30	0
Felülvizsgálatok összesen	463	75,8	42	505	409	32 003	9 438
2012. év							
Ellenőrzési	238	70,2	11	249	418	34 480	4 455
Adóügyi	6	50,0	9	15	31	30	10
Fizetési kedvezményi	2	100,0	1	3	6	10	0
Végrehajtási	3	66,7	0	3	1	80	0
Illetékügyi	42	71,4	5	47	49	779	1 455
Szerencsejáték felügyeleti	4	75,0	0	4	17	80	0
Vám- és pénzügyőri	32	71,9	9	41	119	1 660	40
Fejlesztési	1	0,0	0	1	5	0	150
Felülvizsgálatok összesen	328	70,1	35	363	646	37 119	6 110

2012.01.01–2012.12.31 között kibocsátott illeték tárgyú elsőfokú döntések (határozatok, végzések, fizetési meghagyások/felhívások összesen)

adatok: db és ezer Ft

Megnevezés	Db	Előírás (ezer Ft)	Jóváírás (ezer Ft)
Illeték visszatérítés/törlés	60 986	–	6 388 896
Vagyonszerzés			
visszterhes	350 545	55 275 194	–
ajándékozás	36 605	1 549 383	–
öröklés	150 513	4 290 802	–
ebből az ltv. 16. § (1) bek. c) pontja alapján a fizetendő illeték 0 Ft	35 906	–	–
Lelethez kapcsolódó	143 402	6 896 935	–
Elvesztett feltételes mentesség	7 359	5 273 962	–
Szakrendben indított ügyekben kiadott fizetési felhívás	68	3 341	–
10 000 Ft-ot meghaladó államigazgatási/bírósági eljárási illeték	3 232	1 367 433	–
Gépjármű-forgalmazók pótelőírása	6	2 752 728	–
Országos összesen	752 716	74 659 803	6 388 896

NAV tényleges költségvetési kiadásai a 2011–2012. években

millió forint

Megnevezés	2011. év	2012. év
Tényleges költségvetési kiadások összesen	152 578,4	163 057,3
	100,0%	100,0%
Ebből: – Személyi juttatások (járulékokkal)	113 024,2	117 902,1
	74,1%	72,3%
– Dologi kiadások	36 419,1	38 124,1
	23,9%	23,4%
– Egyéb kiadások (előirányzat-maradvány átadása, pénzeszközátadások, támogatásértékű kiadások; lakástámogatás és lakáscélú munkáltatói kölcsönök)	1 975,8	2 132,8
	1,3%	1,3%
– Beruházás	1 153,0	4 471,2
	0,8%	2,7%
– Felújítás	6,3	427,1
	0,0%	0,3%

NAV befektetett eszközök állományának alakulása a 2011–2012. években

millió forint

Megnevezés	2011. év	2012. év
Befektetett eszközök nettó értéke	97 878,6	95 645,8
	100,0%	100,1%
Ebből: – Immateriális javak	7 075,3	7 029,1
	7,2%	7,3%
– Ingatlanok	77 682,8	79 683,4
	79,4%	83,3%
– Gépek, berendezések és felszerelések	5 558,3	4 636,4
	5,7%	4,9%
– Járművek	1 341,0	881,1
	1,4%	0,9%
– Tenyészállatok	4,1	7,1
	0,0%	0,0%
– Beruházások, felújítások	4 428,7	1 534,1
	4,5%	1,6%
– Befektetett pénzügyi eszközök	1 788,4	1 874,6
	1,8%	2,0%

Engedélyezett létszám 2012. december 31-én

Szerv megnevezése	Engedélyezett létszám (fő)
NAV Központi Hivatala	1 615
NAV Képzési Egészségügyi és Kulturális Intézete	357
NAV Informatikai Intézete	1 200
NAV Bűnügyi szervek összesen	1 229
Közép-magyarországi R. Vám- és P. Főigazgatóság és Igazgatóságai	692
Észak-magyarországi R. Vám- és P. Főigazgatóság és Igazgatóságai	303
Észak-alföldi R. Vám- és P. Főigazgatóság és Igazgatóságai	951
Dél-alföldi R. Vám- és P. Főigazgatóság és Igazgatóságai	856
Nyugat-dunántúli R. Vám- és P. Főigazgatóság és Igazgatóságai	435
Közép-dunántúli R. Vám- és P. Főigazgatóság és Igazgatóságai	312
Dél-dunántúli R. Vám- és P. Főigazgatóság és Igazgatóságai	395
Repülőtéri Főigazgatóság és Igazgatóságai	244
Bevetési Főigazgatóság és Igazgatósága	386
Szakértői Intézet	88
Vám- és pénzügyőr szervek összesen	4 662
Kiemelt Ügyek és Adózók Adó Főigazgatóság és Igazgatóságai	576
Közép-magyarországi R. Adó Főigazgatóság és Igazgatóságai	4 894
Észak-magyarországi R. Adó Főigazgatóság és Igazgatóságai	1 228
Észak-alföldi R. Adó Főigazgatóság és Igazgatóságai	1 572
Dél-alföldi R. Adó Főigazgatóság és Igazgatóságai	1 490
Nyugat-dunántúli R. Adó Főigazgatóság és Igazgatóságai	1 196
Közép-dunántúli R. Adó Főigazgatóság és Igazgatóságai	1 341
Dél-dunántúli R. Adó Főigazgatóság és Igazgatóságai	1 122
Adóügyi szervek összesen	13 419
Összesen	22 482