

NAV évkönyv

2011

Tények, információk a Nemzeti Adó- és Vámhivatal szervezetéről
és annak 2011. évi tevékenységéről

Budapest, 2012

ARCHÍVUM

ARCHÍVUM

ELŐSZÓ



Idén első alkalommal jelenik meg az integrált szervezet, a *Nemzeti Adó- és Vámhivatal* előző évi tevékenységét bemutató „NAV világa 2011” című kiadványunk, amelyet igyekeztünk úgy összeállítani, hogy sok új, érdekes és hasznos információval szolgálhassunk a Tisztelt Olvasó számára tevékenységünkről, az elért eredményekről, és az elvégzett feladatokról.

A számszerűsített, továbbá a számokban nem mérhető eredményeink bemutatásán túl ízelítőt adunk hivatalunk szervezeti jellemzőiről, valamint munkatársaink hivatalon belüli életébe is betekintést nyerhetnek az érdeklődők.

2011. január 1-jével, az Adó- és Pénzügyi Ellenőrzési Hivatal, valamint a Vám- és Pénzügyőrség, e két önmagában is tekintélyes intézmény összevonásával létrejött a Nemzeti Adó- és Vámhivatal és ezzel egy szervezetbe koncentrálódott az állami adóhatósági, vámhatósági, valamint – törvényben meghatározott bűncselekmények esetében - a pénzügyi nyomozói tevékenység. Az integrációval, a hazai közigazgatásban egy olyan minőségileg új és szakmailag magasabb színvonalon működő – mintegy 23 ezer fős – szervezet jött létre, amely – a kormányzati elvárásoknak megfelelően, immár egységes irányítás alatt – az állam adó- és adójellegű bevételeinek kezelését és megfelelő védelmét nagyobb hatékonysággal tudja ellátni. A NAV – megfelelően a társadalmi, nemzeti, jogszabályi és nem utolsósorban az európai uniós elvárásoknak – mindenkor kiemelt feladatának tekinti az adók-, illetékek, járulékok és vámok eredményes és hatékony beszedését, ezáltal biztosítva az államháztartás adójellegű bevételeinek mintegy 92 százalékát.

A két jogelőd szervezet előnyeit, értékeit figyelembe véve és megőrizve, sikerült egy olyan korszerűen és átláthatóan működő szervezetet kialakítani, amely képes a továbbfejlődésre, és a már meglévő feladatai mellett a jövőbeliek szakszerű, magas színvonalú ellátására is.

A mindenkor célunk, hogy az egyesített szervezet hatékonyabban, a korábbiaknál átláthatóbban és nem utolsósorban költségtakarékosabban lássa el a törvényben előírt állami adó- és vámhatósági feladatait, továbbá az ehhez szükséges információáramlás korszerűbbé váljon, valamint a bűncselekményeket hatékonyabban és eredményesebben felderítő bűnügyi szervezetrendszer alakuljon ki.

Intenzív jogszabály-alkotási tevékenység jellemezte az elmúlt évet, ennek következtében rendkívüli módon megnőtt az ügyfelek tájékoztatási igénye. Hatósági tevékenységünk fő célja - az államháztartási bevételek maradéktalan biztosítása érdekében – az adó- és vámhatósági, valamint nyomozati jelenlétünk és tevékenységünk fokozása mellett az adózók egyes adókötelezettségei teljesítésének ellenőrzése volt. A meghirdetett kormányzati célok elérése

érdekében tett rendkívüli intézkedések következtében indított intenzív végrehajtási cselekmények eredményeként lényegesen több kintlévőséget sikerült beszednünk.

A 2011. évi eredményeink számbavételekor elmondhatjuk, hogy különösen nehéz és küzdelmes évet hagyunk magunk mögött. A kisebb zökkenők ellenére is sikerült megőriznünk a szervezet működőképességét, továbbá a költségvetési bevételek és a hiánycél megtartása érdekében megtett intézkedéseinkkel ellensúlyozni tudtuk a kedvezőtlen gazdasági folyamatok miatt kieső adóbevételeket. Bízom benne, hogy évkönyvünk áttanulmányozása után a Tisztelt Olvasó is osztozik a véleményünkben.

Budapest, 2012. július

Dr. Vida Ildikó
elnök

ARCHÍVUM

TARTALOM

A NEMZETI ADÓ- ÉS VÁMHIVATAL 2011. ÉVI TEVÉKENYSÉGE ÉS SZERVEZETI JELLEMZŐI

BEVÉTELEK	9
Bevételek, támogatások alakulása	9
A behajtási tevékenység bevételekre gyakorolt hatása	11
Hátralékkezelés	12
Végrehajtási eljárás	13
SZOLGÁLTATÓ TEVÉKENYSÉG	15
Adóalany-nyilvántartási információk	15
Bevallás feldolgozás	18
1+1 százalék	19
Vámeljárások	19
Folyószámlák kezelése	20
Fizetési kedvezmények	21
Ügyfélkapcsolat és elektronikus szolgáltatások	22
Sajtótevékenység és külső kommunikáció	26
NAV Szakértői Intézet	28
HATÓSÁGI MUNKA – ESZKÖZÖK ÉS ELÉRT EREDMÉNYEK	29
Adószám felfüggesztés	29
Adóügyi határozatok alakulása	30
Ellenőrzések	31
Felszámolások és végelszámolások alakulása	41
Szerencsejáték felügyeleti tevékenység	42
Felüellenőrzés	43
Közérdekű bejelentések és panaszok kezelése	43
Elsőfokú hatósági eljárások	45
Jogorvoslati eljárások	45
Közigazgatási perek	45
Felülvizsgálati eljárások	46
Elnöki hatáskörbe tartozó eljárások	46
Polgári és egyéb peres eljárások	46

Büntető feljelentések	46
Bűnügyi szakterület	47
SZERVEZETTEL ÖSSZEFÜGGŐ TEVÉKENYSÉGEK	49
Irányítás-szabályozók	49
Koordinációs tevékenység	50
Humánpolitika – létszámhelyzet	50
Képzési, Egészségügyi és Kulturális Intézet (KEKI)	52
Informatika	54
Gazdálkodás	56
Ügyiratforgalom, irattározás	57
Belső ellenőrzés	58
Törvényességi vizsgálatok	58
Biztonsági szakterület	59
Külső vizsgálatok	59
Nemzetközi kapcsolatok	60
Országos rendezvények	63
Kulturális értékek	67
ADATTÁR AZ ADÓ- ÉS VÁMTEVÉKENYSÉG KIEMELT TERÜLETEIRŐL	
Táblajegyzék	71

ARCHÍVUM

**A Nemzeti Adó- és Vámhivatal
2011. évi tevékenysége
és szervezeti jellemzői**

ARCHÍVUM

ARCHÍVUM

BEVÉTELEK

ANemzeti Adó- és Vámhivatalban a társadalmi, nemzeti, jogszabályi és európai uniós elvárásoknak megfelelően az adók, illetékek, járulékok és vámok jogszerű, még eredményesebb és hatékonyabb biztosítása volt a 2011. év kiemelt feladata.

BEVÉTELEK, TÁMOGATÁSOK ALAKULÁSA

2011. évben a NAV számláin összességében 9323,8 milliárd forint bevétel realizálódott, amely kevéssel bázis szint feletti teljesítményt jelent. (Lásd 1. táblázat)

Az év során befolyt bevételek alakulására jelentős hatást gyakoroltak a személyi jövedelemadó és társadalombiztosítási járulékot érintő jogszabályi változások, illetve kedvezőtlen gazdasági körülmények. A 2011. évi bevételeket kedvezőtlenül érintette az Európai Bíróság megfizetettségi szabályra vonatkozó döntése, amely alapján az év végéig 247 milliárd forint általános forgalmi adó visszautalására került sor. A magánnyugdíj-pénztári tagságot érintő változásnak megfelelően a befolyt tagdíjak összege minimalizálódott, a tavalyi 275,5 milliárd forintról elenyésző mértékűre esett vissza.

Az államháztartás bevételi oldalát alapvetően meghatározó adónemek vonatkozásában az alábbiak emelhetők ki.

A személyi jövedelemadóból éves szinten 1382,8 milliárd forint nettó bevétel realizálódott, amely első sorban az adózási feltételek változásának megfelelően 385,1 milliárd forinttal kevesebb az előző évinél,

azonban az évre tervezett költségvetési elvárás 19,8 milliárd forinttal túlteljesült. Az év folyamán a személyi jövedelemadó bevétel folyamatosan az időarányos előirányzatnak megfelelően alakult, az évközi ingadozások jelentősen nem befolyásolták az alaptendenciát. Az elért bevétel megfelelt az adózási feltételek és a jövedelemkiáramlás alapján elvárható szintnek. December végéig 1502 milliárd forintot fizettek be az adózók, amely az adóterhek csökkentésének megfelelően 395,7 milliárd forinttal kevesebb a bázis időszakinál. Javította a nettó bevételek alakulását, hogy a visszaigénylések mérséklődtek az előző évhez viszonyítva, az előző évi 129,8 milliárd forintról, 112,2 milliárd forintra. A mérséklődésben közrejátszott, hogy a jogszabályi változások következtében idén kevesebb adózó nyújtott be visszaigénylést tartalmazó bevallást, mint tavaly.

A NAV számláin megjelenő társadalombiztosítási járulékból november végéig 3231,2 milliárd forint nettó bevétel keletkezett, amely 13,7 százalékkal, 389,8 milliárd forinttal több, mint az előző évben. A kedvezően alakult növekedési ütem következtében az éves költségvetési előirányzat 33,1 milliárd forinttal túlteljesült. A havonta befolyó összegek minden hónapban meghaladták a bázis havi teljesítéseket, a törvényi változások – a magánnyugdíj-pénztári tagsággal kapcsolatos módosítások és az egyéni nyugdíjbiztosítási járulék emelése – következtében. A befizetéseken belül a versenyszféra befizetése 2368,6 milliárd forintra emelkedett, amely 15,7 százalékos növekedésnek felel meg. A közszféra esetében a növekedés kisebb mértékű, 7,9 százalékos volt.

1. A KIEMELT ADÓNEMEK ÉS JÁRULÉKOK NETTÓ BEVÉTELEI

Megnevezés	2011. évi előirányzat (milliárd Ft)	Pénzforgalmi egyenleg (milliárd Ft)		Index 2011/2010 (%)	2011. évi előirányzat teljesítése %
		2010. év	2011. év		
	1.	2.	3.	4.=3./2.	5.=3./1.
Személyi jövedelemadó	1 363,0	1 767,9	1 382,8	78,2	101,5
Általános forgalmi adó***	2 489,0	2 313,6	2 219,5	95,9	89,2
Társasági adó	288,0	323,4	316,6	97,9	109,9
Tb járulék bevételek*	3 198,1	2 841,4	3 231,2	113,7	101,0
Egészségügyi hozzájárulás	35,9	41,2	54,3	131,8	151,3
Jövedéki adó	881,1	856,5	875,1	102,2	99,3
Regisztrációs adó	32,3	30,0	34,5	115,0	106,8
Munkaerőpiaci járulékok	187,7	186,3	185,6	99,6	98,9
Illeték bevételek	81,9	83,5	75,6	90,5	92,3
EVA	180,1	181,9	172,3	94,7	95,7
Adó- és járulékbévételek összesen	8 737,1	8 625,7	8 547,5	99,1	97,8
NAV és jogelődje által kezelt bevételek összesen**	9 470,6	9 322,2	9 323,8	100,0	98,4

* Kizárólag a NAV számláin megjelenő bevételek

** Nyugdíjbiztosítási pénztárak nélkül

*** Az Európai Bíróság döntése alapján 2011. december végéig kiutalt 247 mrd Ft adó figyelembe vételével.

Az év során az általános forgalmi adóból összességében 2219,5 milliárd forint nettó bevétel származott, amely 94,5 milliárd forinttal kevesebb a bázisidőszak bevételénél. Az éves előirányzathoz viszonyított elmaradás az Európai Bíróság döntése következtében kiutalásra került összeg miatt meghaladja a 269 milliárd forintot. Az EB döntése alapján visszaigényelt adó nélkül számított bevétel a kedvezőtlen gazdasági környezet ellenére csak csekély mértékben marad el a költségvetési előirányzattól. Ez a teljesítés a NAV által a kormányzati elvárásoknak megfelelően az ÁFA bevételi többlet biztosítása érdekében végzett rendkívüli erőfeszítések eredménye. Az adózók a NAV számláira az év végéig összességében 4097,1 milliárd forintot fizettek be, amely 6,2 százalékkal, 241 milliárd forinttal haladta meg az előző évi teljesítményt. Ezen belül – az adórendszer működéséből adódóan – a belföldi befizetéseké volt a meghatározó szerep, amely 3801,1 milliárd forintot tett ki. Ez 227,9 milliárd forintos növekedést jelentett az előző év azonos idő-

szakához viszonyítva. Az import és dohány termékek utáni ÁFA befizetés a tavalyi 282,9 milliárd forintról 296 milliárd forintra emelkedett, amely 13,1 milliárd forintos növekedésnek felelt meg. 2011. évben 1877,6 milliárd forint kiutalására került sor, a tavalyi 1542,5 milliárd forinttal szemben. A visszautalások összességében egész évben érvényesült – már az előző évben is jelentős dinamikát produkáló – a közösségen belüli és harmadik országba irányuló export hatása, amelyet tovább fokozott az Európai Bíróság döntéséhez kapcsolható visszaigénylés.

A társasági adóból ebben az évben összesen 316,6 milliárd forint nettó bevétel képződött, 6,7 milliárd forinttal kevesebb, mint az előző évben. A nettó bevétel 447,2 milliárd forint befizetés és 130,5 milliárd forint adó visszaigénylés mellett realizálódott. Mindkét tényező csökkenést mutat az előző évhez viszonyítva, az adózók befizetései 47,6, a visszaigényelt adó pedig 41 milliárd forinttal mérséklődött. A realizálódott

bevétel 28,6 milliárd forinttal ugyanakkor meghaladta az évre előirányzott összeget, mely túlteljesítés a kedvező decemberi feltöltésre vezethető vissza.

Jövedéki adóból összességében 875,1 milliárd forint bevétel keletkezett, mely összeg az éves előirányzattól 6 milliárd forinttal elmaradt, az előző évi teljesítményt azonban 18,6 milliárd forinttal meghaladta. Az üzemanyagok jövedéki adója számlán 2011. évben 10,4 milliárd forinttal kevesebb nettó bevétel keletkezett, a számláról történt kiutalás összegének bázis időszakot 3,3 milliárd forinttal meghaladó összege mellett. Az egyéb termékek jövedéki adója a 2011-es évben 3,9 milliárd forinttal haladta meg az előző év azonos időszakának bevételét. A többlet a 2011. november 1-jei adómérték-emelés előtti készletfelhalmozás miatti rendkívül magas novemberi bevételnek tulajdonítható. Dohánygyártmányok jövedéki adója 2011. évben 25,0 milliárd forinttal haladta meg az egy évvel korábbi értéket, a gazdálkodók előző évitől – a 2011 őszen életbe lépő jogszabályváltozások miatt – eltérő készletezési politikája következtében.

A támogatások 2011. évi pénzforgalmi egyenlege 346,7 milliárd forint volt, ami 3,3 milliárd forinttal múlta alul az előző év azonos időszakában kiutalt összeget. Ebből az egyedi és normatív támogatás 212,0 milliárd Ft, a fogyasztói árkiegészítés összege 108,3 milliárd forint volt. Az állam által vállalt kezesség érvényesítése a MÁK gyorsjelentés adatai szerint 29,4 milliárd forint, melyből a NAV által kezelt állami kezesség

beváltás számlán megjelenő nettófolyósítás 24,6 milliárd forint, míg az agrárgazdasági kezesség beváltás számla egyenlegében 75,4 millió forint befizetést mutatott. Az VM által biztosított forrásokból kiutalt különféle agrártámogatások összességében 1,8 milliárd forintot tettek ki.

Az adó- és vámhivatal által kiutalt támogatások főbb adatait az alábbi táblázat tartalmazza (lásd 2. táblázat)

A BEHAJTÁSI TEVÉKENYSÉG BEVÉTELEKRE GYAKOROLT HATÁSA

A behajtási tevékenység eredményeként 2011. évben 338 milliárd forint tartozás folyt be, ebből 3,5 milliárd forint a külső megkereső szervek részére beszedett tartozás. Mindazokkal szemben, akik önként nem tejesítik fizetési kötelezettségeiket és hátralékot halmoznak fel, a NAV törvényes és tisztességes eszközök széles körének alkalmazásával következetesen lép fel.

A NAV feladatai közé tartozik többek között a hátralékkal rendelkező gazdálkodók és magánszemélyek fizetésének kikényszerítése és az adófizetők fizetési problémáinak méltányos kezelése. A tevékenység magában foglalja a hátralékkezelést, a végrehajtást, a fizetési kedvezményi kérelmek elbírálását, továbbá a csőd, felszámolási és végelszámolási eljárások bonnyolítását. Az egyes tevékenységek végzése a NAV

2. TÁMOGATÁSOK

Megnevezés	2011. évi előirányzat (milliárd Ft)	Pénzforgalmi egyenleg (milliárd Ft)			2011. évi előirányzat teljesítés (%)
		2010. év	2011. év	Különbözete	
Egyedi, normatív és egyéb támogatás	214,9	201,4	212,0	10,6	98,7
Fogyasztói árkiegészítés	109,0	107,3	108,3	1,0	99,4
Központi költségv. mérleg szerinti támogatás összesen****	323,9	308,7	320,3	11,6	98,9

**** Az állam által vállalt kezesség érvényesítése nélkül.

számára nem eredményez jelentős bevételt, de egyik sem mellőzhető a jogserű működés érdekében, amely tevékenységek ellátásának visszatartó hatása meghatározó jelentőségű.

2011. évvégén a NAV teljes hátralékállománya 2 268 milliárd forint volt, mely minden adózói körben (működő vállalkozásoknál, magánszemélyeknél és a nem működő vállalkozásoknál is) csökkent. A behajtási intézkedések alá vonható működő adózói kör összes hátralékon belüli részaránya is csökkenést mutatott. A csökkenés visszavezethető a működő adózókat érintő behajtási, hátralékkezelési intézkedések eredményességére, továbbá a pénzügyi-gazdasági válság miatt növekvő számú, elsősorban a nem működő, felszámolás-, végelszámolás alatti adózókat érintő hátralékok arányának növekedésére.

A hivatal a hátralékok kezelését támogató informatikai rendszert, a *Végrehajtási és Hátralékkezelési Rendszert* (VHR) 2011. évben – a jogszabály- és szervezeti változásokból eredő kötelezettségeken túl – a felhasználói igényeknek megfelelően fejlesztette. Alapvető célkitűzés a hátralék keletkezés növekedési ütemének lassítása, illetve megállítása a hátralékkezelési és végrehajtási eljárások hatékony és eredményes alkalmazásával.



A behajtásból beszedett tartozás közel 11 százalékkal nőtt 2011. évben. A járadékbehajtásból beszedett összeg 109 milliárd forintra nőtt, mely 18,2 százalékos

növekedést mutatott. Az adó-, vám- és illetékbehajtás is több mint 10 százalékkal nőtt 224 milliárd forintra.

A központi költségvetés céljainak megvalósítása érdekében 2011. szeptember elejétől a NAV igazgatóságai megnövelték a *végrehajtási cselekmények intenzitását*. A rendkívüli intézkedések következtében jelentősen nőtt a végrehajtási cselekmények száma és az indított eljárások értékösszege.

A NAV 2011. év végén 340 milliárd forint behajthatatlan tartozást tartott nyilván. A behajthatatlan követelések állománya folyamatosan növekedett. A működő adózói hátralékállományból 2011. évben összesen 186 milliárd forint tartozást kellett behajthatatlanként nyilvántartásba venni. A hivatal elévülés miatt *döntő többségében korábban behajthatatlannak minősített* 41 milliárd forint tartozást *törölt*. A hátralékállomány összetételében a kisösszegű hátralékosok aránya emelkedett, különösen a magánszemélyek számának, illetve a nem működő adózók hátralékának túlsúlya miatt.

HÁTRALÉKKEZELÉS

A hátralékos ügyfelek száma 2011. évben a hátralék-aprózódás következtében megnőtt, melynek számossága az adószakmai területen év végén meghaladta a 1,5 milliót. A nem beszédhető adószakmai hátralékok összegének aránya is nőtt, az 1675 milliárd forint hátralékot mindösszesen 95 ezer adózó halmozta fel, mely az összes hátralékkal rendelkező adózó hat százaléka. A pénzügyi, gazdasági válság is növelte a hátralékok aprózódását. Az előző tapasztalatok alapján a folyamatosan növekvő számú adóstól egyre kisebb összegek szedhetők be. Az egyidőben befizetett összegek csökkentek, a vagyontalan adózók száma pedig emelkedett. A gazdasági válság behajtást érintő negatív hatásai miatt (létszámleépítések, munkaidő csökkentések, megrendelések hiánya, ki nem egyenlített vevőkövetelések korábbiaknál is nagyobb aránya) nemcsak a potenciálisan végrehajtható tartozás mértéke csökkent, hanem a fizetési képesség, illetve hajlandóság is visszaesett, ami kedvezőtlenül hatott az ered-

ményesen alkalmazható végrehajtási cselekményekre. A nagy összegű hátralékosok kezelésén túl, – az adózás rendjéről szóló törvényi (Art.) kötelezettségre is tekintettel – a hivatal egyre nagyobb hangsúlyt fektetett a tömeges számú kishátralékosok kezelésére, számuk növekedésének mérséklésére. A kisösszegű hátralékok jellemzően az illetékfizetési kötelezettségből adódtak.

A működő adósok hátraléka év végén mindössze 26 százaléka volt a teljes hátralékállománynak. Ez értékösszegben 582 milliárd forintot tett ki, mely az összes hátralékon belül mind arányában, mind nagyságában csökkent 2011. évben. A nem működő adósok adószakmai hátraléka összegében csökkent, de az összes hátralékon belüli aránya nőtt, amely összefügg a 2011. évi tömeges felszámolási eljárások kezdeményezésével is.

VÉGREHAJTÁSI ELJÁRÁS

A 2011. évben megtett intézkedések eredményeként az adminisztratív végrehajtási cselekményekkel érintett adózók köre minden főigazgatóságon jelentősen bővült. A rendkívüli munkaszervezési intézkedések alapvetően a hatósági átutalási megbízások tömeges kiadására irányultak, minden lehetséges erőforrás (létszám és informatikai támogatás) elsősorban ezen behajtási cselekmény foganatosítására koncentrált.

A NAV adóigazgatóságai 2011. évben saját hatáskörben és a megkereső szervek részére közel 960 ezer végrehajtási eljárást indítottak, melyből közel 120 ezer a külső szervek részére végzett végrehajtási cselekmény. A legeredményesebb adminisztratív intézkedések a hatósági átutalási megbízások (inkasszó) és a végrehajtási átvezetések, melyekből 2011. évben együttesen 220 milliárd forint folyt be, ezen bevételek növekedtek a legdinamikusabban. A jövedelemletiltásból és követelésfoglalásból származó bevételek is számottevően nőttek. Az ingatlan végrehajtások száma is lényeges növekedést mutat.

Fontosabb behajtási adatok 2011. évben (darab)



A tapasztalatok szerint a hatósági átutalási megbízással beszedhető hátralékok folyamatosan csökkentek. Több adóigazgatóságon – a friss hátralékokon kívül – már alig van inkasszóval eredményesen megcélozható adózói kör. Az összes végrehajtási cselekményről – a jövedelem letiltást kivéve – megállapítható, hogy a számosság növekedésénél jelentősen kisebb arányban nőtt az érintett tartozás összege. A követelésfoglalásoknál a sok kis- és középvállalkozás körbe tartozása, illetve likviditási problémája figyelhető meg, ugyanakkor a számos követelésfoglalással behajtott összeg megduplázódott. Jelentősen, 18 százalékkal növekedett a többségében kisebb hátralékos adózóknak kiküldött fizetés-felszólítások, illetve fizetési felhívások száma. Az igazgatóságok közel 900 ezer belső folyószámla egyeztetést végeztek.

A behajtási tevékenységek között folyamatos, illetve azonnal intézkedést igénylő, évről évre dinamikusan növekvő feladat a külső szervek megkeresésére folytatott végrehajtás indítása. A megkereső külső szervek részére 2011. év végén már 99 jogcímen folyt végrehajtás.

Külső megkeresésnek minősül a behajtási jogsegély keretében az Európai Unió tagállamától érkező megkeresés is. Ennek száma 2011-ben megközelítette az ezer darabot, mely 1878 millió forint összegre vonatkozott. A behajtási jogsegély keretében a behajtási eljárás 2011. év végén 107 ügyben tőkére, 36 ügyben

bírságra és 89 ügyben késedelmi pótlékra, összesen 3137 millió forint tartozás behajtására folyt. A végrehajtás alatti tartozás összege mintegy 60 százalékkal növekedett év közben.

A külső megkeresések közül 2011. évben a Tbj. tv. 1 rendelkezései alapján a letéti nyilvántartásból ideiglenesen kivezetésre kerültek az érintett *magánnyugdíj-pénztári számlák*on nyilvántartott kiegyenlített kötelezettségek.

A hivatal haladéktalanul intézkedik az *adószám felfüggesztésére*, amennyiben a jogszabályi feltételek fennállnak. Ezekben az ügyekben kiemelt feladat a cégbíróságnál a törvényességi felügyeleti, illetve

ismeretlen székhelyű cég megszüntetése iránti eljárás mielőbbi kezdeményezése. Az adószám felfüggesztést követően törölt adószámú adózókra is a hátralék aprózódása jellemző. Az érintett hátralékosok száma kismértékben, 13 ezerre nőtt, míg a tartozásuk összege jelentősen csökkent 2011. évben.

A NAV kiemelt figyelmet fordított az adózási fegyelmet erősítő mögöttes kötelezések, valamint a biztosítási intézkedések szélesebb körű alkalmazására. A mögöttes kötelezések kezelésére a közelmúltban fejlesztett program segítségével az ügyek száma folyamatosan nőtt. A NAV 2011. évben 2663 ügyet indított, 4413 millió forint tartozás behajtására. A több nagy összegű tartozást érintő ügy miatt a foglalási cselekménnyel biztosított összeg 43 milliárd forintra növekedett.

¹ A társadalombiztosítás ellátásaira és a magánnyugdíjra jogosultakról, valamint e szolgáltatások fedezetéről szóló 1997. évi LXXX. törvény

SZOLGÁLTATÓ TEVÉKENYSÉG

Az ügyfelek önkéntes jogkövetését és adózási hajlandóságát a kötelezettségek teljesítését elősegítő szolgáltatások fejlesztésével, az ügyintézés egyszerűbbé, kényelmesebbé tételével és célirányos kommunikációval javítjuk. A korszerű kommunikációs eszközök teljes körét felhasználtuk a társadalom adótudatosságának a javítására, az adózás szükségességének bemutatására, a jogkövető magatartás elismerésére és a jogsértések elítélésére. Tájékoztató tevékenységünk körének szélesítésével könnyebbé és egyszerűbbé tettük azon ügyfeleinknek az adókötelezettségeik teljesítését, akik önként akartak eleget tenni a jogszabályi előírásokban foglaltaknak.

ADÓALANY-NYILVÁNTARTÁSI INFORMÁCIÓK

Az adózók nyilvántartásba-vételén, az általuk szem előtt tartott önkéntes jogkövetés útján történő bejelentkezést értjük, mely az adózás rendjéről szóló 2003. évi XCII. törvényben előírtak (16–18. §-ai, 20–24. §-ai, 55. § 172. §.) szerint történik. A Nemzeti Adó- és Vámhivatal ügyfélkörét a mintegy 4,3 millió magánszemély és a közel 700 ezer gazdálkodó szervezet teszi ki, hozzájuk adódik az őket képviselő személyek és szervezetek, mint meghatalmazottak, jogi- és egyéb képviselők.

Ügyfeleink bejelentési- és bejelentkezési kötelezettségeiknek elsősorban személyesen, azaz hatósági úton (okmányirodák, adóhivatali ügyfélszolgálatok, kiren-

deltiségek, cégbíróság, stb.), valamint ügyfélkapun, elektronikus úton keresztül is eleget tehetnek, mielőtt adóköteles- vagy azzal összefüggésben álló tevékenységüket megkezdenék.

A rendszeresített bejelentő, változás-bejelentő formanyomtatványok a hivatal internetes felületéről nehézség nélkül letölthetők.

Az adózók részére az adóazonosító jelet tartalmazó hatósági bizonyítványokat, adóigazolványt, adószámokat normál ügymenet mellett 15 nap alatt megképezi a hivatal. A magánszemélyek esetében a hivatal a személyes adatokat és lakcímet a Közigazgatási és Elektronikus Közszolgáltatások Központi Hivatalával (KEKKH) egyeztetni, hogy az esetleges adateltérést elkerülje. Meg kell jegyezni, hogy ha az adózó adataiban olyan jellegű változás történik, mely az adószám változását eredményezi, ebben az esetben az állami adóhatóság a megváltozott adószámról az adózóval egyidejűleg értesíti a cégbíróságot, illetve az okmányirodát és a KEKKH-t.

2011. július 5-én indult el az *Egységes Adóalany- és Ügyfélnyilvántartás (AÜT)* elnevezésű projekt I. fázisa. A projekt célja, hogy 2012. január 1-jétől a Nemzeti Adó- és Vámhivatal olyan egységes ügyfélnyilvántartást hozzon létre, amely az *ügyfelek adminisztrációs terheit csökkenti, az adó- és a vámeljárásokkal kapcsolatos ügyintézését egyszerűsíti. Szeptember végére elkészült az elődnyilvántartások adattartalma szinkronizációjának (az ún. ösbetöltésnek) elveit és folyamatát, részletes menetrendjét definiáló projekt-dokumentum, a Migrációs Terv. Ennek megfelelően 2011. november 30-ai állapot szerint az informatikai szakterület támogatásával, az*

előnyílvántartásokban szereplő ugyanazon ügyfelek informatikai összekapcsolását (ún. egyezőség-vizsgálatát) követően megtörtént az előzetes (teszt jellegű) ősbetöltés, amely révén az ügyfelek egyezőség-vizsgálatának további finomítása vált lehetővé. 2012. január 1-jén, a végleges ősbetöltést követően használható a közös adó- és vámhatósági nyilvántartási rendszer.

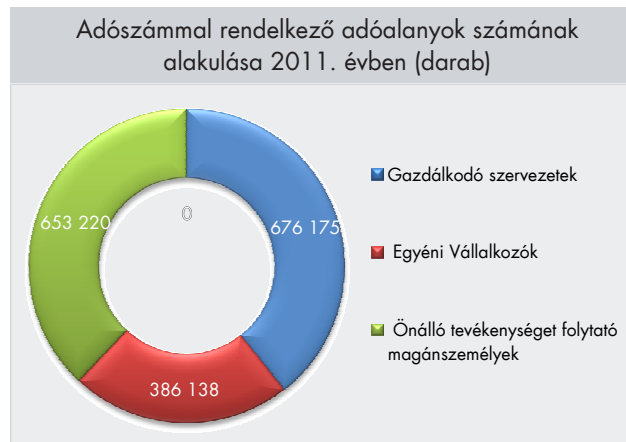
2011. évben közel 6,5 millió adózó adóügyeit kezelte a hivatal, a megszűnt adózói körrel együtt összesen mintegy 8,7 millió adózó törzsadatait tartotta nyilván. A működő adóalanyok száma tovább tudott növekedni, köztük a részvénytársaságok és kft-k, betéti társaságok száma is emelkedett. Az egyéni vállalkozók száma azonban csökkent. 2011-ben az újonnan belépő adózók száma közel 62 ezerrel több, mint azoknak a száma, akik tevékenységüket megszüntették, ez a nagyságrend megfelelt a korábbi években tapasztalt tendenciának. Az adószámos magánszemélyek és gazdálkodók száma megközelítőleg egyező arányban tudott növekedni.

ADÓALANYOK VÁLTOZÁSA		
2011. január 1. és 2011. december 31. között	Újonnan belépő	Tevékenységet megszüntető
Egyéni vállalkozók (fő)	35 472	30 139
Adószámos magánszemélyek (fő)	31 213	12 912
Gazdálkodó szervezetek (db)	61 327	23 076
Összesen	128 012	66 127

Az adóalanyok száma 2011-ben összességében növekedni tudott a változó gazdasági környezetben, mind az adószámos magánszemélyek és egyéni vállalkozók, mind a gazdálkodó szervezetek körében. Az év végén nyilvántartott működő adóalanyok száma meghaladta az 1715 ezret. Az év végére EVA hatály alá 35 850 fő egyéni vállalkozó és 54 303 db társas vállalkozás tartozott. Az EVA alanyiséga 3383 fő egyéni vállalkozónak, 4 196 db társas vállalkozásnak szűnt meg.

2011. év folyamán a foglalkoztatottakat bejelentő T1041-es adatlapok közül 1 947 613 db érkezett elektronikusan, papíralapon további 25 913 db, ebből a 1 908 093 db főlap-, 7 941 549 db pótlap került

feldolgozásra. A 2007. január 1-je utáni időpontban bejelentett és 2012. január 1-jén is élő jogviszonyban álló magánszemélyek száma 4 077 733 fő.



A mezőgazdasági- és turisztikai idénymunkát és alkalmi munkát végzőket foglalkoztató adózók bejelentési kötelezettségeik egyszerűsítése és közterheik mértékének csökkentése érdekében került bevezetésre a tavalyi évben az egyszerűsített munkaviszony. 2010. augusztus 1. és 2011. december 31. között a Nemzeti Adó- és Vámhivatal adóztatási szervéhez ügyfélkapus regisztráció által elektronikusan érkezett T1042E adatlapból, valamint a Kormányzati Ügyfélvonalhoz telefonos ügyfélszolgálat igénybevételével a T1042TEL adatlapból összesen 6 434 539 db teljesített bejelentés érkezett. Foglalkoztatási körönként 2 506 120 adatlap érkezett mezőgazdasági idénymunkára, 60 907 db idegenforgalmi idénymunkára, valamint 3 867 513 db alkalmi munkára. Ezen adatok alapján, az egyszerűsített munkaviszonyban 782 572 fő magánszemélyt foglalkoztattak.

A tavalyi évben változott a háztartási idénymunkára létesített munkaviszony törvényi szabályozása a létesített munkavégzésre irányuló jogviszonyokkal kapcsolatban. 2010. augusztus 15. és 2011. december 31. között az állami adóhatóságához 2675 db T1043H elektronikus adatlap és 2902 db telefonos, azaz összesen 5577 db bejelentés érkezett. 2010. augusztus 15-e óta 735 személyt jelentettek be elektronikus úton, 857 személyt pedig telefonon, összesen tehát 1592 személyt foglalkoztattak a

háztartási munka keretei között országosan. A bejelentések alapján a háztartási munkára létesített jogviszonyok száma összesen 5844, amelyből 2736 jogviszonyt elektronikusan, 3108 jogviszonyt pedig telefonon jelentettek be.

A munkáltatók továbbra is előnyben részesítették azokat az alsó-, közép- és felsőfokú pályakezdő fiatalokat, az ötven év feletti munkanélkülieket, valamint a gyermekek gondozását, illetve a családtag ápolását követően munkát keresőket, akik részt vesznek a *START programban*. A *START-kártya*, amely 2005 októbere óta váltható ki, tulajdonosának elhelyezkedését, foglalkoztatását könnyíti, a *START PLUSZ-* és *EXTRA-kártya* 2007. július 1-e óta egészíti ki a *START-programot*. A tartósan álláskeresők, továbbá a gyermekgondozási segély mellett, vagy annak lejártát követően munkát vállaló kismamák munkába állását a *START PLUSZ-kártya* segíti. A *START EXTRA-kártya* pedig az alapfokú végzettséggel rendelkező, vagy 50. életévüket betöltött álláskeresők elhelyezkedését könnyíti meg. Az év végén megnövekedett a *START PLUSZ-* és *EXTRA-kártya* igénylők száma, mivel ezen kártyák megszűnnek. A *START-program* kezdete óta 2011. december végéig 209 758 db kártyát adtak ki. Az összes 2011-ben kiadott kártya száma megközelítette a 109 ezret.

2011-ben a NAV több mint 9 ezer *jövedéki engedélyes gazdálkodóval* állt kapcsolatban, akik közel 12 ezer telephelyen végeztek jövedéki tevékenységet.

A hatósági engedélyezési tevékenység kapcsán az adó- és vámhatóság összesen 738 adóraktári engedélyt, 105 keretengedélyt és 580 egyéb típusú jövedéki engedélyt adott ki.

2009. szeptember 1-jétől módosult az áfa törvény, mely alapján folyamatosan bővül azon adózók köre, akik a *termékimporthoz kapcsolódó áfát önadózással* fizethetik meg. Így azokra a gazdálkodókra is kiterjedt, akik megfelelő AEO tanúsítvánnyal, vagy egyszerűsített helyi szabad forgalomba bocsátás engedéllyel rendelkeztek. A változás kedvezően hatott a magyar gazdálkodók versenyképességére, mivel nem előre, a vámkezeléskor kell megfizetniük az áfa összegét, hanem majd

csak az adóbevallásban kell feltüntetniük és rendezniük azt. Az önadózói kör bővülése azt is eredményezte, hogy megnövekedett a közvetett vámjogi képviselőt gyakorlásának gyakorisága is. Egy-egy képviselő, aki AEO vagy egyszerűsített helyi szabad forgalomba bocsátásra vonatkozó engedéllyel rendelkezik, és ezen engedély birtokában önadózói engedélyt is kapott, közvetett képviselő esetén szintén önadózással rendezi a termékimporthoz kapcsolódó áfát. 2011. év során dinamikusan nőtt a kiadott áfa önadózói engedélyek száma.

A termékimporthoz kapcsolódóan mind a *kiszabott áfa* összege, mind a *tájékoztató jelleggel közölt áfa* összege növekvő tendenciát mutatott az év folyamán, előbbi 195 milliárd forintra, utóbbi 1439 milliárd forintra emelkedett az év végére.

A Közösségi Vámkódex ún. biztonsági módosításának háttere az az erősödő nemzetközi és közösségi elvárás, hogy az Európai Unióból exportált és a területére importált termékek ellenőrzöttek, biztonságosak legyenek, és ne jelentenek kockázatot az EU-ra, illetve üzleti partnereire nézve. A biztonsági módosítás rendelkezései a végrehajtási rendelet hatályba lépését követően váltak alkalmazhatóvá. A Közösségi Vámkódex teremtette meg az ún. *engedélyezett gazdálkodói (AEO) státusz* koncepcióját, ami 2008. január 1-jén lépett hatályba, és három típusa különböztethető meg:

- AEOC – vámjogi egyszerűsítések
- AEOS – biztonság és védelem
- AEOF – full, vámjogi egyszerűsítések/biztonság és védelem (kombinált)

Ennek keretében az igazgatóságok 2011-ben összesen 157 kérelmet fogadtak be, és 153 tanúsítványt bocsátottak ki. Ezen kívül lezajlott az *egyszerűsített engedélyek AEO-szemponturnál felülvizsgálata* – melyet 2011. év végéig kellett kiemelt feladatként lefolytatnia a vámszakmai területnek – a tervezett 309 gazdálkodó 536 engedélyének vonatkozásában.

Az Európai Unió és a Koreai Köztársaság (Dél-Korea) által 2010. október 6-án aláírt, és 2011. július 1-jével hatályba lépett *szabadkereskedelmi megállapodás* legfontosabb vívmánya, hogy nem szerepel benne hatóság

által hitelesített származási igazolás. Ennek értelmében az exportőrök csak elfogadott exportőri vámfelhatalmazás birtokában állíthatnak ki származási igazolást a 6000 euró értéket meghaladó szállítmányaikra.

A megállapodás azonnal érezhető hatása a NAV napi munkájában az elfogadott exportőrök számának jelentős növekedése volt. 2011 év végére az érvényes engedélyek száma 108-ra emelkedett.

BEVALLÁS FELDOLGOZÁS

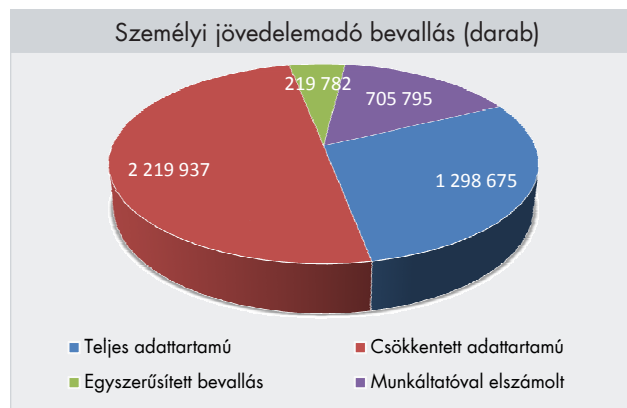
2011-ben is nagy hangsúlyt fektetett a Hivatal az adókötelezettségek teljesítésének egyszerűbbé tételére valamint az adózók adminisztrációs terheinek csökkentésére. Ennek érdekében több, az adózók kényelmét szolgáló újítás, intézkedés került bevezetésre a bevallás feldolgozás területén. A jogszabály szerint a vámszakmai terület által gondozott adónemek, mint a környezetvédelmi termékdíj, népegészségügyi termékadó, jövedéki adó és energiaadó bevallására szolgáló elektronikus űrlapok integrációja keretében megvalósult az egységes adó- és vámhatósági arculat, formátum kialakítása, a korszerűsített bevallások publikálása.

A NAV 2011-ben összesen 24,1 millió bevallást és kontroll-adatszolgáltatást fogadott és dolgozott fel. A jövedéki szakterületen 94 ezer elektronikus bevallás és adatszolgáltatás érkezett, közel 3 ezer darabbal több, mint előző évben. A papíralapú bevallások száma pedig több mint 58 ezer volt. Környezetvédelmi bevallások darabszáma meghaladta a 167 ezer darabot.

BEVALLÁSOK (darab)	2011. év
összes bevallás	24 131 445
ebből: ÁFA	3 139 720
TAO	430 292
SZJA	4 659 936
Járadék és munkaadói SZJA bevallás	7 769 302
Jövedéki bevallások és adatszolgáltatások	153 417
Környezetvédelmi bevallások	167 691
Nullás bevallást helyettesítő bevallás	953 701

2011-ben is megvalósult a munkáltatók, kifizetők az általuk bejelentett magánszemélyek vonatkozásában annak felülvizsgálata, hogy eleget tettek-e a bevallási, befizetési és bejelentési kötelezettségeiknek. A bejelentési és bevallási kötelezettségek ellenőrzése érdekében olyan adatállományok készültek – prioritizálva az egyes tevékenységi köröket –, amelyekben azon foglalkoztatók szerepeltek, amelyeknél az adatok közötti eltérés egyértelműen megállapítást nyert. *Első körben több mint 10 ezer adózó részére történt meg az értesítő-levelek megküldése, akik sem bevallással, sem jogviszony lezárással nem rendelkeztek.*

Annak érdekében, hogy minden biztosított magánszemély jogviszonyára vonatkozó adatbejelentés korrekt legyen, a korábbi években – a 2007. és a 2008. évre vonatkozóan – beadott bejelentő lapok adatainak rendezésére is sor került. A bejelentő lapok rendezését követően – az esetleges duplikációk, adózói reklamációk elkerülése érdekében – a vizsgálattal érintett hónapok tekintetében a bejelentő lapok és a kifizetésekkel, juttatásokkal összefüggő adóról, járulékokról és egyéb adatokról szóló havi bevallás adatainak újrafuttatása megtörtént, melynek kapcsán 40 ezer foglalkoztató kiértécsítésére került sor.



Személyi jövedelemadó bevallás benyújtási kötelezettségének 4 444 189 fő tett eleget.

A 2010. évre vonatkozó egyszerűsített bevallással kapcsolatos adóhatósági feladatok végrehajtása határidőben megtörtént. Az érvényes nyilatkozatok, valamint az állami adóhatóság rendelkezésére álló adatok alapján elkészített és a magánszemélyek részére megküldött 2010. évi egyszerűsített bevallások száma közel 264 ezer db volt. Ebből a magánszemélyek 220 ezer db 1053E számú egyszerűsített bevallást küldtek vissza, melynek a többsége (215 ezer db) még papír alapon érkezett.

A csökkentett adattartalmú bevallások száma – figyelembe véve, hogy az egyéni vállalkozók és az általános forgalmi adó fizetésére kötelezett magánszemélyek nem élhettek a csökkentett adattartalom felhasználásával elkészített bevallás benyújtási lehetőségével – igen jelentősnek, sikeresnek tekinthető, mivel a benyújtott összes személyi jövedelemadó bevallás 60 százalékát tette ki.

A magánszemélyek egyes jövedelmeit terhelő 98 százalékos különadó bevallást és adatszolgáltatást érintő kötelezettségét az Alkotmány Bíróság 2011. májusban alkotmányellenesnek találta. Az ezzel kapcsolatos feladatok soron kívül történő elvégzése érdekében az AB határozat kihirdetése napján a nyomtatványok levételre kerültek az adóhatóság honlapjáról. Az állami adóhatóság internetes honlapján a módosító törvény hatályba lépése napjától elérhető, kitölthető a hatályos előírásoknak megfelelő új különadó bevallás.

A fentiekén túl megemlítendő, hogy a magán-nyugdíjpénztárakból az állami nyugdíjrendszerbe átlépő személyek adatainak átadása 2011. május 31-én megtörtént, ezzel is biztosítva a még pontosabb elszámolást, mely a magánszemélyek érdekét is védi.

1+1 SZÁZALÉK

Minden magánszemély a személyi jövedelemadó bevallásában felajánlhatja a személyi jövedelemadójának 1+1 százalékát a civil szféra szervezeteinek, illetve egyházak javára.

Az állami adóhatóság közzétette internetes honlapján a jogszabályi feltételeknek megfelelő, ténylegesen támogatásban részesült civil kedvezményezettek adószámáról, nevéről, székhelyéről, valamint a 2010. évi állampolgári rendelkezések együttes összegéről és a felajánlók számáról készített kimutatást, és kétheti, illetve havi rendszerességgel aktualizálta az érvényessé vált civil kedvezményezettek adatait, valamint a jogorvoslati szakaszban érvényessé vált rendelkező nyilatkozatokban felajánlott Szja 1% összegének kiutalása alapján.

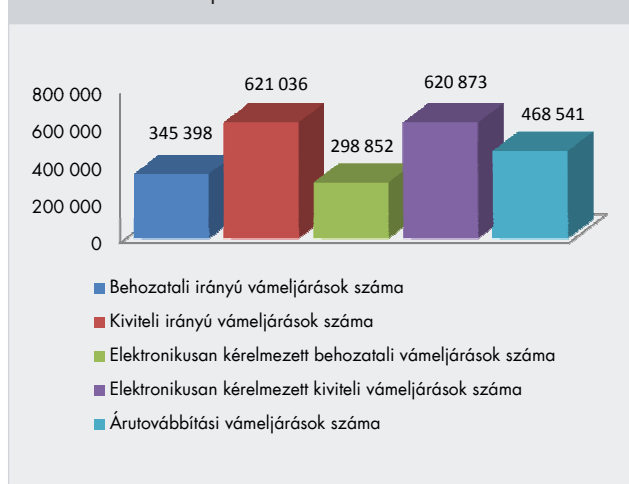
A 2011. rendelkező évben az egyházak, valamint a kiemelt költségvetési előirányzatok javára érkezett érvényes felajánlásokról készített tételes kimutatás, valamint az érvényes nyilatkozatokban megjelölt civil szervezetek kategóriánkénti részletezés, a felajánlott összeget, és az érvényes nyilatkozatok számát tartalmazó kimutatás internetes megjelenítésével párhuzamosan az állami adóhatóság elkészítette és sajtótájékoztató keretében bemutatta a 2010. évi Szja 1+1 százalékról a 2011. rendelkező évben tett felajánlásokról szóló tájékoztatót.

A szervezetek által benyújtandó bizonylatokat feldolgozó program kibővítésre került a jogutódlással érintett civil kedvezményezettek megfelelő elszámoltatásának érdekében, így már a jogutód szervezet is nyújthat be a jogelőd nevében érvényes bizonylatot.

VÁMELJÁRÁSOK

A NAV szolgáltató jellegének erősítése érdekében kiemelt figyelmet fordított a hivatal az ügyfelek terheinek könnyítésére, elsősorban az elektronizálható eljárások mielőbbi kialakítása, azok informatikai támogatottságának megvalósítása, valamint a bevallások egyszerűsítése és elektronizálása érdekében. A vonzó vámkörnyezet különösen fontos a gazdálkodók vámeljárássainak megtartása, illetve más tagállami gazdálkodók Magyarországra csábítása érdekében.

Vámeljáráások számának alakulása



2011-ben a behozatali irányú vámeljáráások kivételével emelkedett a vámeljáráások száma. Az EU elvárásoknak való megfelelés érdekében lehetővé kellett tenni, hogy a vámeljáráások *elektronikus úton* legyenek indítványozhatók. Ez az export árunyilatkozatok elektronikus benyújtása (AES) során mind normál, mind egyszerűsített eljárásban megvalósult. Hazánkban a kiviteli eljárások 2009. július 1-jétől kezdődően elektronikus módon kérelmezhetőek. Import forgalomban a normál, illetve a kiegészítő vámáru-nyilatkozatot 2010. június 1-jétől valamennyi eljárás-kód (4-es, 5-ös, 6-os, 7-es és 9-es) vonatkozásában be lehet nyújtani elektronikusan, ezáltal valamennyi behozatali irányú vámeljáráásban lehetővé vált a vámáru-nyilatkozatok elektronikus úton történő benyújtása.

2011. év végéig a behozatali irányú vámeljáráások közel 87 százalékát az ügyfelek már elektronikusan (AIS) indítványozták.

Az elektronikusan kérelmezett szabad forgalomba bocsátások esetében töretlen a több éve fennálló tendencia, az ügyfelek egyre többször élnek ezzel a lehetőséggel. Összességében az elektronikus vámeljáráások számának emelkedése elsősorban a harmadik országokat érintő export- és importforgalom volumené-

nek növekedésével magyarázható, ami a kereskedelmi feltételek javulásának köszönhető.

A kiviteli vámeljáráások vámhatósági felügyeletét illetően szemléletváltás következett be az év során az egységes és jogszerű jogalkalmazás érdekében.

A jövőben hivatalból nem kerül sor a kiviteli vámáru-nyilatkozat érvénytelenítésére, mikor az áruk kivitelre történő kiadását követő 150 napon belül nincs kiléptetés igazolás.

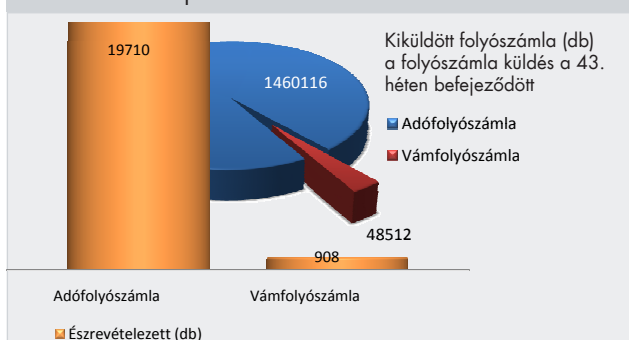
FOLYÓSZÁMLÁK KEZELÉSE

Az Art. 43. § (1) bekezdése alapján az adózói kötelezettségeket, költségvetési támogatásokból eredő igényeket, befizetéseket és kiutalásokat adózónként és adónemenként vezetett egyéni folyószámlákon tartja nyilván az adóhivatal. Ez összesen 2011-ben több mint 9,2 millió adózói folyószámla kezelését jelenti. Mindazon adózóknak, akiknek a folyószámla egyenlege eléri az 1000 forintot, az adóhatóság folyószámla kivonatot küld minden év október 31-ig. Szintén eddig az időpontig kapnak az érintett adózók értesítést a tartozásaik után felszámított késedelmi pótlék összegéről. Azon adózói kör, akik elektronikus úton nyújtják be bevallásaikat, papír alapú folyószámla kivonatot nem kapnak, mivel elektronikus úton bármikor megtekinthetik a folyószámlájuk egyenlegét.

Az állami adóhatóság 2011. évben 1 460 116 db *adó-flyószámla kivonat*ot postázott, melyből 51 236 db a gazdálkodókat és 1 408 880 db a magánszemélyeket és egyéni vállalkozókat érintette, ugyanebben az időszakban 48 512 vám-flyószámla kivonat került kiküldésre.

A kiküldött folyószámla-kivonatokkal kapcsolatban 2011. december 31-ig mindösszesen 21 001 db észrevétel érkezett, melyből 783 db észrevételt a gazdálkodó körhöz tartozó adózó küldött be, 20 218 db észrevételt pedig az egyéni vállalkozók és magánszemélyek tettek.

A 2011. évben kiküldött folyószámla kivonatok és a rájuk beérkezett észrevételek száma



Az adózók a folyószámlájukon található túlfizetés kiutalását, illetőleg átvezetését a '17. számú nyomtatványon kezdeményezhetik. A nyomtatvány feldolgozását 2011-ben az igazgatóságok új informatikai felületen végezhetik el. Az APEH és a Vámhatóság integrációja következtében jelentősen módosult a nyomtatvány adattartalma. Az adózóknak a nyomtatvány külön lapján lehetőségük van a NAV adóztatási szervénél fennálló túlfizetésük NAV vámszervénél található tartozásra történő átutalását kezdeményezni.

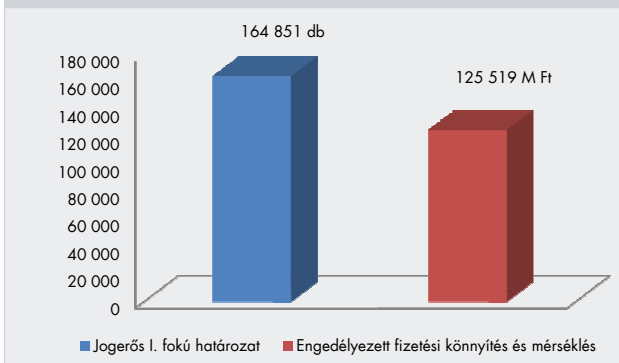
A hivatal az adózók számára a lehető legpontosabb, legnaprakészebb folyószámla adatokat biztosítja. Az adózási folyószámlán könyvelt adatok akár napról-napra változhatnak, ezért különösen fontos, hogy az adózók elektronikus úton történő lekérdezésük során az aktuális adatokat láthassák. Ezt a célt szolgálja az elektronikusan benyújtott bevallások azonnali könyvelése, az adózási jelzésre vagy hivatalból történő folyószámla-rendezése, a téves könyvelések korrigálása, a késedelmi pótlék átszámítása, az elévült tételek törlése, befizetések gyors és pontos könyvelése.

FIZETÉSI KEDVEZMÉNYEK

A NAV a fizetési kedvezmények nyújtásánál 2011. évben a *költségvetés egyensúlyának biztosítására* kiemelt figyelmet fordított. Korábban a válság hatása miatt a gazdálkodó szervezetek működőképességének megőrzése volt az elsődleges cél.

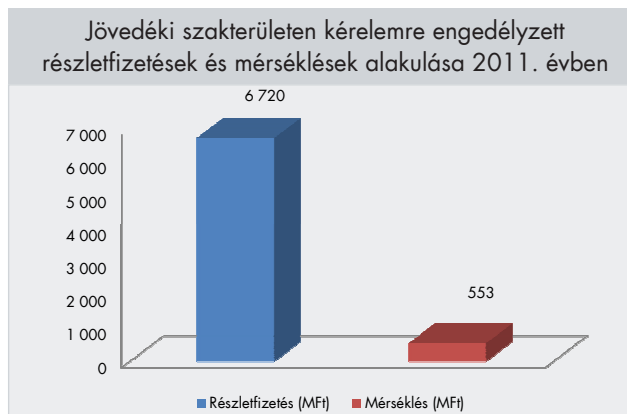
Az adószakmai szakterületen az adózók az áthúzódó ügyekkel együtt 200 ezer db *fizetési kedvezményre* irányuló kérelmet nyújtottak be a NAV-hoz. A hivatal 2011. évben 178 ezer darab *első fokú határozatot*, végzést adott ki, melyből 165 ezer darab vált jogerőssé. A hivatal 126 milliárd forint összegben nyújtott fizetési kedvezényt. Végrehajtás keretében a NAV számláin megjelent teljes összeg 16 százaléka folyt be fizetési könnyítés útján, mely másfélszerese a lefoglalt vagyontárgyak és követelések értékesítéséből, valamint a munkabérletiltásból származó összes tartozásnak.

Jogerős I. fokú fizetési kedvezményi határozatok alakulása 2011. évben



A kérelmek számának mérséklődése visszavezethető az áthúzódó kérelmek számának csökkenésén túl az adózás rendjéről szóló törvényben biztosított automatikus részletfizetési kedvezmény igénybevételére is, mely szerint a magánszemély személyi jövedelemadó bevallásában nyilatkozhat úgy, hogy a bevallott, 100 ezer Ft-ot meg nem haladó személyi jövedelemadó fizetési kötelezettségét pótlékmentes részletfizetés keretében, az esedékességtől számított legfeljebb 4 hónapon keresztül, havonként egyenlő részletekben teljesíti.

Az adószakmai területen a kérelmekből 3847 darabot nyújtottak be az adózók elektronikus formában, ebből 542 darabot magánszemélyek és egyéni vállalkozók, 3305 darabot pedig gazdálkodók és egyéb szervezetek.



A jövedéki szakterületen a kérelemre engedélyezett részletfizetések esetszáma 1081 darab volt. A hivatal a jövedéki adó részletekben történő megfizetését 6,7 milliárd forint összegben engedélyezte, mely 2011. évben jelentős növekedést mutatott. Az engedélyezett mérséklések száma 862 darabra csökkent, a mérsékelt összeg itt is növekedett 2011. évben.

ÜGYFÉLKAPCSOLAT ÉS ELEKTRONIKUS SZOLGÁLTATÁSOK

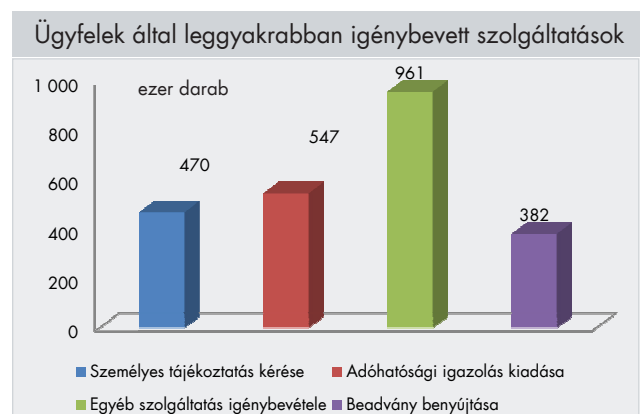
A 2011. év minden tekintetben mérföldkőt jelentett a két nagy hagyománnyal rendelkező szervezet, az Adó- és Pénzügyi Ellenőrzési Hivatal és a Vám- és Pénzügyőrség életében. Az immáron Nemzeti Adó- és Vámhivatal (NAV) keretein belül az év során folyamatosan valósult meg a két szervezet integrációja, miközben a hivatal munkatársai a tőlük elvárható ügyfélorientált, szolgáltató jellegű tovább tudták erősíteni. A hivatali tevékenység egyik fokmérője az ügyfél-elégedettség szempontjából megbízhatóan, szervezeti szinten pontosan és átláthatóan működő ügyfélszolgálati munka.

Az adózók a hivatallal történő közvetlen kapcsolatfelvétel széles lehetőségei közül választhatnak. Továbbra is elmondható, hogy ügyfeleink hagyományos módon 2011-ben is a személyes kapcsolatteremtést részesítették előnyben. Az elektronikus szolgáltatásokat igénybeve-

vők aránya viszont évről-évre jelentős emelkedést mutat. A 99 százalékos hatékonysággal működő telefonos ügyintézés tekinthető az egyik legnépszerűbb szolgáltatásnak, valamint az ügyfélkapu nyújtotta lehetőséget is egyre szélesebb felhasználói kör választja.

A NAV ügyfelei adózással kapcsolatos igényeinek széleskörű kiszolgálása érdekében 22 központi ügyfélszolgálatot, 77 kirendeltséget, ahol a hét valamennyi napján fogadják munkanapokon az ügyfeleket, valamint további 21 ügyfélszolgálati helyet működtet az országban Soprontól Fehérgyarmatig bezárólag.

2011. évben az adószakmai ügyfélszolgálatokon mintegy 2,5 millió ügyfél jelent meg személyesen ügyei intézésére. Ez 4,9 százalékos növekedést jelent az elmúlt évhez képest. Személyes tájékoztatást 470 ezren, adóhatósági igazolást 547 ezren, egyéb szolgáltatást 961 ezren kértek, mintegy 382 ezren nyújtottak be beadványt. 3,4 millió készpénz-átutalási megbízás (csekk) került kiadásra az adózók részére, ezzel is elősegítve fizetési kötelezettségeik teljesítését.



Az adó főigazgatóságok ügyfélszolgálatain, az ügyintézés hatékonyságának fokozása érdekében, a személyesen megjelenő ügyfelek várakozási idejét monitoring rendszer keretében vizsgálták meg. Az eredmények figyelembevételével elkészült az az informatikai rendszer, mely országosan a központi ügyfélszolgálatokon a jövő évben teszi majd lehetővé az internetes időpontfoglalást.

A NAV ügyfélszolgálati tevékenységének meghatározó feladata az *adó-, az együttes adó-, a jövedelem- és az illetőségigazolások kiadása*. A kérelmeket személyesen a NAV bármely alsó fokú ügyfélszolgálati irodáján, kirendeltségén, tehát területi illetékességtől függetlenül, de postai- és elektronikus úton, ügyfélkapun keresztül is el lehet juttatni. Az ügyfelek többsége közbeszerzési eljáráshoz, illetve hitelkérelemhez vette igénybe az adóigazolásokat, melyeknek célját egyébként nem kötelező megadni. A kiadás határideje a kérelem beérkezéstől számított 8 nap, közbeszerzési pályázat esetén 4 naptári nap.

Az adóigazolás kiállításának napján, az ügyfélszolgálati munkatársak megvizsgálják, hogy az adózó teljesítette-e valamennyi bevallási- és adófizetési kötelezettségeit, a kérelemben megjelölt napon az adóhatóságnál van-e behajthatatlanság címén nyilvántartott, de el nem évült adó- vagy köztartozása, valamint teljesítette-e jogerős határozatok esetén fizetési kötelezettségét.

2011. évben a tavalyinál 5 százalékkal kevesebb, 532 428 db igazolás kiadására került sor. A tavalyi évhez viszonyítottn az adóigazolások száma számottevően, 32 százalékkal csökkent 135 072-ről 104 688 darabra. Ezt befolyásolhatta, hogy a NAV köztartozásmentes adózói adatbázisba felvett adózók számának növekedése. Az együttes adóigazolások száma jelentős növekedett megelőző évhez képest 166 952-ről 240 145 darabra. Ez a két év óta tartó jogszabályi változásoknak, valamint az integráció eredményeként az adóügyi szakterületen, elsősorban a jövedéki- és vámengedélyekhez kapcsolódó adatok- és információk átadásával magyarázható.

Az adó- és együttes adóigazolások közül 125 095 db érkezett be elektronikus úton. Az elektronikusan benyújtott kérelmek száma az előző évihez képest mintegy 33 százalékkal növekedett. A kiadott jövedelemigazolások száma megközelítőleg 8 százalékkal, 187 595 darabra, míg az illetőségigazolások száma mintegy

17 százalékkal, 13 349 darabra csökkent 2011-ben. A kiadott jövedelemigazolások és az illetőségigazolások 7,4 százalékból érkeztek elektronikus úton, ez a tavalyihoz képest 2 százalékos emelkedést jelent.

Az összes kiadott adó- és együttes adóigazolás 7,4 százalékhöz kapcsolódott valamilyen típusú folyószámla rendezés, melynek következtében 12,1 milliárd forint folyt be a költségvetésbe.

Az adózók adminisztrációs terheinek csökkentését, egyszerűbbé és a kényelmesebbé tételét szolgálja az adóügyek elektronikus intézése, melyet 2008. január 1-étől hatályos, többször módosított az *adóügyeket az adóügyek elektronikus intézésének szabályairól* szóló 34/2007. (XII.29.) PM rendelet (továbbiakban: PM rendelet) szabályoz. Az elektronikusan intézhető szolgáltatások köre évről-évre bővül, melyek a következők: bevallási és adatszolgáltatási kötelezettség teljesítése, beadványok – személyi jövedelemadójuk 1 százalékáról rendelkező nyilatkozatok, fizetési könnyítés iránti kérelmek – előterjesztése, beérkezésének visszaigazolása, bejelentési és változás-bejelentési kötelezettség teljesítésére, adóhatóság szolgáltatások igénybevételére, az adózó folyószámlájának megtekintésére, az adózó által a bejelentési kötelezettség alkalmával bejelentett és az adóhatóság által nyilvántartott adatok megtekintésére, illetőleg ezen adatok letöltésére, az adóhatóságnál bankkártyával való elektronikus adófizetésre, valamint egyes adóügyek telefonon keresztül történő ügyintézésére.



Ügyfeleink a fenti szolgáltatásokat többféle elérési módon vehetik igénybe. Egyik ilyen választható lehetőség az adózónak, beleértve adószámmal rendelkező magánszemélynek, egyéni vállalkozónak, jogi személy, vagy jogi személyiséggel nem rendelkező társaság esetében a képviselői joggal rendelkező személy (pl.: egy kft. ügyvezetőjének, továbbá valamennyi adózó tekintetében annak állandó meghatalmazottjának, megbízottjának (pl.: könyvelő, adótanácsadó, stb.) a Kormányzati Portálon (<http://www.magyarorszag.hu/>) található **Ügyfélkapu** használata.

Előnye, hogy belépési pontot biztosít az adózónak, miután a rendszer egyedileg azonosította, így kapcsolatba tud lépni az elektronikus közigazgatási ügyintézés és szolgáltatást nyújtó közigazgatási szervekkel és közintézményekkel, köztük a Nemzeti Adó- és Vámhivatallal is.

A szolgáltatás igénybevétele előtt azonban előzetes regisztrációra van szükség valamely okmányirodában vagy a személyi adat- és lakcímnnyilvántartás központi szervénél vagy az állami adóhatóság központi ügyfélszolgálatain a megyeszékhelyeken.

Az első ügyfélkapus belépés során új jelszót kell választani. Ügyfélkapuval kapcsolatos kérdések esetén a kormányzati kék számon, 189 lehet érdeklődni.



Az elektronikus szolgáltatások kategóriájába sorolható az adóügyek telefonon történő ügyintézése, melyekhez nem feltétlenül szükséges ügyfélkapus regisztráció. A szolgáltatásnak két fő pillérét különböztetjük meg. Az egyik az ún. általános *Tájékoztató Contact*

Center (TCC), mely átjárhatóságot biztosít a váminformációs Contact Centerbe. Ezen telefonos menürendszer nem konkrét, beazonosítható adó- és vámügyekhez kapcsolódó, hanem általános adójogi, bevallások kitöltéséhez, megbízólevél és kiértesítő-levél valódiságához, eBEV-portál használatához, számítástechnikához kapcsolódó kérdések megválaszolásában nyújtanak munkatársaink segítséget.

Az általános tájékoztatást szolgálja a TCC mellett, a NAV honlapján működő e-mail-es rendszer is, mindkettő nagy népszerűségnek örvend. Az elmúlt évben mintegy 1 millió hívást és 27 ezer tájékoztatást kérő e-mail fogadott. Ezen túlmenően a regionális adóigazgatóságok több mint 12 ezer hagyományos postai úton érkező, tájékoztatást kérő megkeresésre adtak választ.

A hivatal, a vele szemben fokozódó adózoói igények kielégítésére, 2009 második felétől vezette be új szolgáltatásként, az ún. Ügyintéző Contact Centert (ÜCC), mely a TCC rendszerből is elérhető. Az adózók, valamint az adózók képviselője, titkos ügyfél-azonosítójának (PIN-kód) beazonosítását követően, egyedi ügyeket intézhetnek, illetve adótitoknak minősülő adatokról kérhetnek tájékoztatást. A sikeres belépéshez az adóazonosító jel és a titkos ügyfél-azonosító szám megadása után, az adózók telefonjuk nyomógombjainak segítségével választhatják ki a tárgykört, ügytípus szerint. A hívást, egy hangvezérelt menürendszer, az ügyfél illetékessége szerinti megyei igazgatóságra, a szakterülethez tartozó, bejelentkezett adóhatósági munkatárshoz vezérli, akinek a választott ügytípus is a feladatkörébe tartozik és kellő szakértelemmel rendelkezik.

Az ÜCC rendszerében folytatott beszélgetésről hangfelvétel készül, melyet az adózók 30 napon belül –üzemidőn kívül is – az ügyszám megadása mellett, visszahallgathatnak.

A PM rendelet 17/A. § (2) bekezdése által tetelesen felsorolt ügyek közül az adózók hívásainak 60–70 százalékát a bevallásokkal kapcsolatos ügyintézés teszi ki, különösen a papíralapú bevallások – az adózó személyes jelenlétét nem igénylő – javítása és az

egyedi bevallási adatokkal kapcsolatos tájékoztatás. Az adóügyi ügyintézés esetében az adóalany-nyilvántartást mintegy 15–20 százalékban, a folyószámlával kapcsolatos ügyintézés és tájékoztatást 10–15 százalékban veszik igénybe az adózók. Az adózók körében a telefonos ügyintézés növekvő népszerűségének köszönhető, hogy a személyes ügyintézés helyett az adóhatósági ÜCC rendszeren keresztül 68 ezer adózó intézte el ügyét 2011-ben, csaknem kétszer annyian, mint tavaly.



A telefonos rendszer népszerűsítése érdekében 2011. év nyarán minden megyei igazgatóságról, a mintegy másfél millió folyószámla-kivonat mellett, kiküldésre került az ÜCC telefonhívás kezdeményezéséhez szükséges PIN-kód igénylő nyomtatvány és tájékoztató. A kezdeményezésnek köszönhetően megháromszorozódott a rendszer iránt érdeklődő ügyfelek száma, az év végéig már 45 ezer új adózó kért PIN kódot ezzel több, mint 85 ezer ügyfél intézheti adóügyét telefonon.

Az ÜCC ügyintézés fejlesztése tovább folytatódik, különböző – általános és speciális – feljegyzéskészítő modul segít abban, hogy lerövidüljön és egyszerűsödjön a telefonos ügyintézés.

A bankkártyás adó befizetési mód az ügyfélszolgálati irodákban nagyon kedvelté vált, mivel több előnye van. A személyesen megjelenő ügyfélnek adóigazolási kérelmek benyújtása mellett lehetősége van fennálló fizetési kötelezettségének azonnali teljesítésére, melynek

eredményeként az igazolása rögtön kiadható. A POS terminálok útján 48 344 esetben történt befizetés, mintegy 9,5 milliárd Ft értékben. Az elmúlt évhez képest 32 százalékkal többen és negyedével magasabb értékben használták ezen szolgáltatást ügyfeleink.

2011. év első felében az eljárási szakterület elkészítette az adózók részéről kizárólag elektronikus úton benyújtható CSEKK nyomtatványt, mely 2011. június 7-től érhető el az állami adóhatóság internetes honlapján.

Ennek következtében az adózóknak, amennyiben elő adóazonosítóval rendelkeznek, a CSEKK nyomtatvány kitöltésével és annak elektronikus úton – ügyfélkapun – történő megküldésével van lehetőségük a csekkigénylés benyújtására. Az igénylés megérkezését követően az állami adóhatóság azt feldolgozza és a nyomtatványon jelöltek szerint az Informatikai Intézet megküldi a megadott postázási címre.

Minden tagország számára kötelező az uniós támogatások felhasználásáról, a tapasztalt szabálytalanságokról, vagy visszaélésekről ún. „szabálytalansági jelentés”-t küldeni az Európai Bizottság részére. A jelentések készítésének és küldésének egyszerűsítéséhez az Európai Csalásellenes Hivatal (OLAF) zárt, internet alapú IMS alkalmazást fejlesztett ki. A NAV mind a különböző támogatási formák szabályos felhasználásában, mind pedig a jelentéstételben az IMS használatához segítséget nyújt. Ezen felül a hazai szervezeteket különféle rendezvények és oktatások szervezésével segíti az egységes jogalkalmazásban, valamint a jó gyakorlatok megismerésében.

Az ügyféli adminisztráció csökkentése és a hatékonyabb feladatellátás érdekében egész évben folytatók az előkészületek az e-regadó 2012. január 1-jei bevezetése érdekében, mellyel egy korszerű, hatékony, az ügyfelek igényeit középpontba állító és azt maximálisan kielégítő elektronikus informatikai rendszer került kialakításra. Az elektronikus eljárás minimalizálja a személyes kapcsolatot a vámstervek és

az adózók között és egyúttal gyorsítja az ügymenet lefolytatását is. Az e-regadó bevezetéséhez ugyanakkor elengedhetetlen a társhatóságokkal való hathatós együttműködés.

2011. szeptember 1-jén lépett hatályba a *népegészségügyi termékadóról* szóló 2011. évi CIII. törvény. Tekintettel az új adónem bevezetésére a NAV portálon figyelemfelkeltő hirdetés jelent meg, továbbá az adóalanyok minél szélesebb körű tájékoztatása érdekében az adóköteles termékkörrel érintett adózókat tömörítő érdekképviseleti szervek, iparkamarák részére tájékoztatók megtartására is sor került. A több adózót is érintő kérdésekre kialakított álláspontot a NAV/VP portálon, a „Gyakran Ismételt Kérdés” címszó alatt tette közzé a Hivatal. A kapcsolódó informatikai környezet (NETA-modul), a bevalláshoz a NETA nyomtatványcsomag és annak kitöltési útmutatója is határidőre elkészült, valamint a folyószámla-kezelő rendszert érintően is megtörtént a változáskezelés.

A vámszakterület különös figyelmet fordít a nem kereskedelmi forgalomban felmerülő ügyféli kérdések szakszerű megválaszolására is. Az ügyfelek tájékoztatása több fórumon történik. A NAV honlapján történő, ügyfeleket érintő információk folyamatos aktualizálása mellett a nem kereskedelmi forgalomban felmerülő ügyféli kérdések szakszerű megválaszolása érdekében „*Utastájékoztató*” került kiadásra a külföldről – az Európai Unió tagállamaiból és harmadik országokból – beutazók számára.

SAJTÓTEVÉKENYSÉG ÉS KÜLSŐ KOMMUNIKÁCIÓ

Az ügyfelek önkéntes jogkövetését és adózási hajlandóságát a kötelezettségek teljesítését elősegítő szolgáltatások fejlesztésével, az ügyintézés egyszerűbbé, kényelmesebbé tételével és célirányos kommunikációval javítjuk. A korszerű kommunikációs eszközök teljes körét felhasználtuk a társadalom adótudatosságának a

javítására, az adózás szükségességének bemutatására, a jogkövető magatartás elismerésére és a jogsértések elítélésére. Tájékoztató tevékenységünk körének szélesítésével könnyebbé és egyszerűbbé tettük azon ügyfeleinknek az adókötelezettségeik teljesítését, akik önként akartak eleget tenni a jogszabályi előírásokban foglaltaknak.

A NAV létrejöttével mind a belső, mind a külső kommunikáció szerepe jelentősen megnőtt. Az integrációval párhuzamosan alakult ki a szervezet új kommunikációs stratégiája, mert a Hivatal az ügyfelek naprakész tájékoztatását és ezzel az állampolgárok adótudatosságának javítását az egyik kiemelkedően fontos feladatának tekinti. Szoros együttműködést alakított ki a média képviselőivel a szervezet a három újonnan létrejött sajtóirodán (adószakmai-, vám- és jövedéki-, bűnügyi sajtóiroda) keresztül, mellyel gyorsabban és rugalmasabban tudta „kiszolgálni” a közérdeklődés egyre gyakrabban felmerült speciális igényeit. Számos, a két jogelőd szervezet integrációjából eredő változásokat ismertető közlemény került közzétételre, és ezzel összefüggő tájékoztató levél került megküldésre a mediaszerkesztőségeknek.

NAV-VAL KAPCSOLATOS TÁJÉKOZTATÓ
MEGJELENÉSEK SZÁMA, 2011

Média/Téma	NAV összesen
Központi és regionális sajtótájékoztató	60
Központi és regionális közlemény	1 423
Újságírói megkeresések száma	2 603
a megkeresésekben feltett kérdések száma	8 096
Ügyfeleknek tájékoztató előadások száma	495
Országos megjelenés médiában	17 423
Regionális megjelenés médiában	6 445

A minél szélesebb körű tájékoztatás érdekében országos médiában több mint 17 ezer alkalommal jelent meg a hivatallal, valamint adózással kapcsolatos hír. A Hivatal által szervezett központi és regionális sajtótájékoztatók száma elérte a 60-at, a kiadott közlemények száma pedig meghaladta az 1400-at. A média képviselőitől több mint 2600 darab megkeresés érkezett.

A NAV megjelenéseinek megoszlása az alábbiak szerint alakult: televízió 543, rádió: 1075, írott sajtó: 3507, internet: 12 525 alkalom.

Nagy sikere volt a „Tudja-e mi a NAV?” címmel készült szórólapnak, mely röviden, közérthető nyelven mutatta be a Hivatalt. Az elmúlt évben több mint 30 – különböző korosztálynak, illetve célközönségnek szervezett – kulturális és szakmai rendezvényen is részt vett a NAV az adó- és vámhatósági tevékenységeket bemutatva, népszerűsítve. A 2011. március 3–6. között megrendezett *Utazás Kiállításon* való részvétel, a korábbi évekhez hasonlóan sikeres és színvonalas volt. A stand már a NAV arculati elemeinek felhasználásával készült el, bevezetve az integrált szervezet új logóját. Az érdeklődők kérdéseikre közérthetően megfogalmazott adószakmai választ, illetve utasforgalmi vámtájékoztatót kaptak.

A 2011. szeptember 7–11. között megrendezett Budapesti Bor- és Pezsgőfesztiválon a látogatók és a bortermelők főleg jövedéki témákban tájékozódhattak. A NAV részt vett a szeptember 23–25. között megrendezett Fundamenta Lakásvásár kiállításon is, ahol a visszajelzések alapján a hivatal kollégái magas szakmai színvonalon válaszolták meg az érdeklődők kérdéseit lakáseladással kapcsolatos illeték- és adójogszabályok tekintetében.

A NAV új, *integrált honlapjának* kialakítása – szem előtt tartva az ügyfelek folyamatos és zökkenőmentes kiszolgálását – jelenleg is folyamatban van, hiszen a cél, a minél szélesebb adózói réteg speciális igények szerinti tájékoztatása. Ennek jegyében az adójogszabályok változásával kapcsolatosan több mint 100 tájékoztató és információs füzet került közzétételre a honlapon. 2011-ben a honlap látogatottsági száma jelentősen meghaladta a 26 milliót, a több mint 8 ezer programból való letöltések száma meghaladta a 34 milliót.

A Személyes adónaptár oldalát *több mint fél millió* alkalommal tekintették meg. A web-helyen eltöltött átlagos idő 01:41 perc volt. Az előző évhez képest az új

látogatások aránya 38 százalék. Több mint 94 ezer látogatás külföldről indult, többek között Németországból, Angliából, Szlovákiából, USA-ból, Franciaországból, Hollandiából, Kanadából, Japánból.



A NAV standja az Utazás Kiállításon

A NAV internetes honlapja a végrehajtás alatt állók listáját hetente frissíti, valamint negyedévente teszi közzé a 180 napon keresztül jelentős adóhátralékkal rendelkező adózók adatait ezzel is segítve az ügyfelek tájékoztatását, a gazdasági élet átláthatóbbá tételét. 2011. évben az internetes honlapon közzétett, végrehajtással érintett gazdálkodók száma átlagosan a 140–160 ezer között mozgott. A 180 napon keresztül jelentős adóhátralékkal rendelkező adózók internetes listáján a magánszemély hátralékosok száma folyamatosan nőtt, a gazdálkodóknál viszont az év végére csökkent. A 2011. december 31-én közzétett listán 3 581 magánszemély és 1771 gazdálkodó szerepelt 975 milliárd forint hátralékkal, mely összeg előző évhez képest csökkent.

A NAV honlapján működik az *Elektronikus Árverési Felület* (EÁF), melynek használatával kiszűrhetők az árverési visszaélések és az árverések eredményessége is jelentősen javult. Az adó-, valamint a vám-, és pénzügyőri szervezetek integrációja lehetővé teszi a vám- és bűnügyi szakterület által lefoglalt, elkobzott vagyontárgyak árverésen történő érté-

kesítését is, melyre az EÁF kiterjesztése, fejlesztése 2011. évben elindult.

Az EÁF működtetése zavartalan és folyamatos, az eredmények kedvezőek, az árverésen értékesített vagyon vételára 29 százalékkal nőtt. A sikeres árveréseknél összességében 32 százalékkal nőtt az értékesített vagyon becsértéke, az ingatlanárverésnél közel két százalékkal nőtt, az ingóárveréseknél viszont 3,5 százalékkal csökkent a megtérülési arány.

Az adóigazgatóságok 2011. év végéig 9 568 elektronikus ingó és ingatlan árverést hirdettek meg és 8 669-et fejeztek be. Az árverési vételár összességében 1 844 millió forint volt, ami a meghirdetett becsértékkel szemben átlagban több mint 73 százalékos megtérülést jelentett.

A zálogtárgyak bírósági végrehajtáson kívüli értékesítése kapcsán mind *több pénzintézet* él a lakóingatlanok EÁF-en történő értékesítésének lehetőségével, folyamatosan érkeznek a lakóingatlanok árveréseinek kiírására vonatkozó megkeresések.

A *köztartásmentes adózái adatbázis* egyre népszerűbb az adózók körében. A havi gyakorisággal frissített adatbázisban év végéig aktuálisan szereplő adózók száma 51 301-re nőtt. A köztartásmentes adózái adatbázisban szereplő adóalanyok köre folyamatosan bővül, tapasztalatunk szerint egyre több szervezet elfogadja az adatbázisban történő nyilván tartás tényét, kiváltva ezzel az egyedi adóigazolás meglétét.

NAV SZAKÉRTŐI INTÉZET

Az országos hatáskörrel és illetékességgel rendelkező *Szakértői Intézet* a bevételek eredményes biztosításához közvetve és közvetlenül is hozzájárult a mobil laboratóriummként funkcionáló gépjárművekkel végzett helyszíni ellenőrzések keretében és az Intézetben lefolytatott analitikai *vizsgálatokkal*, továbbá szakértői tevékenysége során kiadott *szakvélemé-*

nyekkel. A NAV kiemelt figyelmet fordít az alkoholtermékek jövedéki ellenőrzésére, annak érdekében, hogy az illegálisan forgalmazott párlatok minél szélesebb körben felderítésre kerüljenek. Szintén az intézet feladatai közé tartozik a hatósági jogkörben el látott *Európai Kötelező Érvényű Tarifális/Származási Felvilágosítás (KTF)* és a jövedéki termékekre kiadott *Kötelező Érvényű Vámtarifa* besorolás.

A helyszíni ellenőrzés során vett minták esetében a feltárt jogsértések – a tavalyi évhez viszonyítva – emelkedést mutatnak. A *mobilellenőrzési* szolgálattal kimutatott vizsgálatok száma dinamikusan növekszik, továbbá jelentősen megnövekedett a beérkezett KTF kérelmek száma is. 2011-ben 550 darab ügyfél kérelem érkezett, a kiadott 493 darab határozat jelentősen meghaladta a 2010. évi teljesítést.



A Hivatal szervezeti egységeinek folyamatos megkeresései mellett – amelyben rendkívüli fontos szerepet kap a szükséges laboratóriumi vizsgálatok gyors, precíz elvégzése, az analitikai eredmények szakszerű kiértékelése és visszacsatolása – a bíróságok, valamint a nyomozati szervek is rendszeresen kérik az Intézet munkatársainak immár szakértőként történő kirendelését. A jelentkező feladatok magas színvonalú ellátását a szakmailag magas szinten képzett munkatársak mellett, a Közigazgatási és Igazságügyi Minisztérium által az igazságügyi névjegyzékbe bejegyzett 12 munkatárs is biztosítja.

HATÓSÁGI MUNKA – ESZKÖZÖK ÉS ELÉRT EREDMÉNYEK

A hatósági tevékenység a szervezet munkájában, annak szinte minden részterületén jelen van, valamennyi munkafázisban találkozhatunk vele. Ezáltal biztosítható az állami költségvetést megillető bevételek teljesülése, valamint ennek segítségével érhető el – adott esetben ez által kényszeríthető ki – az adózók jogkövető magatartása a költségvetési befizetések teljesítése érdekében.

ADÓSZÁM FELFÜGGESZTÉS

Az adószám felfüggesztés jogintézménye elsősorban a fiktív adózókkal szembeni fellépés egyik eszköze. A felfüggesztés időszakában az adózó egyelőre csak ideiglenesen, de esik az adólevonás és –visszaigénylés lehetőségétől. Az adószám törlése esetében már nem bocsáthat ki az adózó olyan számlát, mely alkalmas lenne az adó levonására. Az adóhatóság az Art. 54. § (5) bekezdésének c) pontja alapján a felfüggesztett adószámok mellett a felfüggesztést követően törölt adószámokat nyilvánosan közzéteszi a honlapján található adatbázisában, az adatokat pedig a cégbíróság részére elektronikusan eljuttatja.

Az adószám felfüggesztés elrendelésének okai:

a) az adózónak postai úton, hivatalos iratként kézbesített adóhatósági irat két egymást követő alkalommal a feladóhoz a címzett ismeretlensége miatt érkezett vissza és/vagy a megfelelő levélszekrény hiánya miatt a címzett számára kézbesíthetetlennek tekinthető,

b) az adózó székhelyén (ideértve a székhelybiztosítás esetét is), illetve a székhelytől eltérő központi

ügyintézés helyén végzett helyszíni eljárás alapján az adóhatóság hitelt érdemlően tudomást szerez arról, hogy az adózó a székhelyén, illetve a székhelytől eltérő központi ügyintézés helyén nem található,

c) az adózó a rá irányadó szabályoknak megfelelő szervezeti képviselőt az adóhatósághoz nem jelentette be,

d) az adózó ellenőrzése alapján az adóhatóság hitelt érdemlően tudomást szerez arról, hogy az adózó nem rendelkezik szervezeti képviselővel, vagy a bejelentett szervezeti képviselő nem valós személy, illetve a megadott elérhetőségi helyeken nem fellelhető,

e) az adózóval szemben az állami adóhatóság 60 napos üzletlezárást, illetve a tevékenység 60 napos felfüggesztését ismételten rendeli el,

f) az adózó az állami adóhatósághoz teljesítendő bevallási vagy adófizetési (adóelőleg-fizetési) kötelezettségének a törvényi határidőtől, illetve az esedékeségtől számított 365 napon belül nem tesz eleget.

Az Art. 174/A. §-ában szereplő felfüggesztési ok: az adózó a számviteli törvény szerinti beszámoló letétbe helyezésére és közzétételére, illetve a céginformációs szolgálat közzétételi költségterítés teljesítésére vonatkozó kötelezettségének nem tesz eleget, és azt az állami adóhatóság felhívása szerinti határidőben sem pótolja.

AZ ART. 174/A. § SZERINTI FELFÜGGESZTŐ HATÁROZATOK SZÁMÁNAK ÉS A TÖRLÉS KEZDEMÉNYEZÉS SZÁMÁNAK ALAKULÁSA (DB)

Megnevezés/időszak	2011. év
Tárgyévben kiadott felfüggesztés	64 950
Tárgyévben jogerős felfüggesztés	63 867
Törlés kezdeményezés	10 355

Az adószám felfüggesztését elrendelő határozatok darabszáma közel 50 százalékkal növekedett az előző évihez képest. A felfüggesztések számának legjelentősebb növekedése két ok miatt történt. 3,25-szörösére nőtt az adóhatósághoz teljesítendő bevallási vagy adófizetési kötelezettségének nem teljesítéséből adódó, valamint 2,7-szeresére a beszámoló letétbe helyezésére és közzétételére vonatkozó kötelezettség elmulasztásából eredő adószám felfüggesztések darabszáma.

ADÓÜGYI HATÁROZATOK ALAKULÁSA

A hivatal munkatársai 2011. évben közel 2,3 millió db elsőfokú adó- és illetékügyi határozatot/végzést/fizetési meghagyást/fizetési felszólítást adtak ki. Ebből az egészségügyi szolgáltatási járulék megállapítással törléssel kapcsolatos határozatok számaránya eléri a 27,5 százalékot, a köztartozások tárgyában kiadott végzéseké a 8,5 százalékot, az elévülés tárgyában hozott döntéseké a 6,6 százalékot, az adószám felfüggesztés tárgyában kiadott határozatoké a 6,6 százalékot, valamint a mulasztási bírság tárgyú határozatoké pedig az 3,6 százalékot.

2011. december végéig 23 667,7 millió forintot tartott vissza a NAV *köztartozás* címén. A megkezeséseik alapján az önkormányzatoknak 678 millió forintot, valamint adók módjára behajtandó köztartozás címén 189,2 millió forintot, míg a NAV tartozásokra 22 801 millió forintot tartottunk vissza.

A visszatartások közül a NAV tartozásokra történő átvezetések összege képviselte a legmagasabb részarányt (96%), amely természetesen tartalmazza a járulék-, valamint illetéktartozásra visszatartott összegeket is. Az összes kiadott elsőfokú adóügyi határozatok 9,8 százalékát a köztartozás tárgyában meghozott visszatartó végzések adták.

Az I. fokú adó-és illetékügyi döntések alakulása	2011. év (db)
Mulasztási bírság	82 842
Kés.pótl.elbírálási szak	12 793
Társasági adóelőleg fizetési köt. mérséklése	3 759
Adózó nyilvántartásból való törlése	4 389
Köztartozás	195 585
SZJA 1 százalékos határozatok	89 674
ÁFA gyakorítási kérelmek	3 118
Adó- és jöv.ig.kiad.megtágadás	29 401
Elhunyt soron kívüli adómegállapítása	7 492
Állami kezesség érvényesítési elbírálása	1 142
Állami kezesség érvényesítési előírása	1 306
Munkáltatói adóhátralék	4 354
Igazolási kérelem elutasító végzés	5 699
Lakásszerzési kedv. igénybevétele	1 313
EVA-ra való áttérés	3 960
Eü. szolg. járulékfiz. köt. előírása	480 279
Eü. szolg. járulékfiz. köt. törlése	150 459
Elévülés	152 053
Adószám felfüggesztés	150 179
Adószám törlés	11 568
17-es kérelem elbírálása	8 833
Egyéb	103 292
Illeték visszatérítés / törlés	72 731
Illeték megfiz. köt. ltv. 73.§ (3)	10 994
10.000Ft-ot megh.államig./bírósi ill.	2 761
Lelethez kapcsolódó illeték	151 842
Vagyonszerzési illeték	557 150
Feltételes illet.mentesség elvesztése	3 844
Gépjármű forg.illetékment.eng.	4 629
Gépjármű forg.pótelőírása	2
Szagr-ben ind.ügyekben kiad.fhh	292
Adó-és illetékügyi döntések összesen	2 307 735
ebből:	
„A” rendszeres ügyek összesen	2 195 296
„A” rendszeren kívüli ügyek összesen	96 940
ELJAR rendszerben hozott társasági adóelőleg mérséklés	2 708

Az államháztartásról szóló 1992. évi XXXVIII. törvény (továbbiakban: Áht.) 2011. július 1-jétől hatályos 13/A. § (5)–(6) bekezdései alapján a Nemzeti Adó- és Vámhivatal napi gyakorisággal tájékoztatja a Magyar Államkincstárt az általuk kért ügyfelek köz-

tartozás adataira vonatkozóan. Az adatszolgáltatás 2011. július 1-jétől folyamatosan működik, az Áht. rendelkezései szerint a kedvezményezett támogatásából a Kincstár levonja a köztartozás összegét, és azt kedvezményezettenként, adónemenként beutalja a kedvezményezett folyószámlájára. A jogszabályváltozás eredményeképpen 2011. július 1. és december 28. közötti időszakban 32 907 db felülvizsgált tétel alapján a kedvezményezetti támogatásból 1893 millió Ft beutalást teljesített a Magyar Államkincstár.

ELLENŐRZÉSEK

A központi bevételi előirányzatok eredményes teljesítése érdekében a 2011. évi ellenőrzési irányok kiemelt célja volt az adóelkerülés és a költségvetésnek történő károkozás különböző formáival szembeni hatékony fellépés, az adó- és vámbevételi szempontból kiemelt kockázatot jelentő gazdasági folyamatok, magatartási formák feltárása, nyomon követése, visszaszorítása. Idén is kiemelt figyelmet kapott a prevenció, a kockázatelemzés, és a jogszerűtlen adózói eljárásra történő gyors reagálás. A jogkövető magatartás elősegítése érdekében fokozódott a hatósági jelenlét, ami a vizsgált adózói kör kiterjesztésével valósul meg. A hatékony kockázatelemzésnek köszönhetően a revizori kapacitás nem aprózódott szét. Ez különösen fontos eredmény, mivel az adószakmai ellenőrzésekre engedélyezett státuszok száma csökkent, ráadásul ezen belül az adóellenőri státuszok feltöltöttségi szintje 93% volt.

Az ellenőrzés hatékonyságának növelése érdekében tett intézkedések sorában nagy előrelépésnek számít a Vizsgálat Szervezési modul 2011. december 1-i országos szintű bevezetése. A modul az állami adóhatóságnál ellenőrzésre javasolt adózók, ügyek nyilvántartásba vételének, a vizsgálat elrendelésének, illetve a vizsgálat mellőzés okainak regisztrálására szolgál.

A NAV első éve az egyes integrált (adó-, vám-, nyomozati) szakterületek közötti hatékony együttműködés megszervezésének jegyében telt. Az együttműködés eredményessége alapvetően a különböző szakterü-

letek más-más hatáskörű jogosítványainak hatékony egységbe szervezéséből fakadt, amit intézményesült információáramlás alapozott meg. A felgyorsult információáramlás hatására a közös ellenőrzések tervezése, előkészítése, lebonyolítása rugalmasabbá vált, és az egységes, NAV szintű fellépés nagyobb eredménnyel járt.



Az adószakmai és a vámszakmai terület együttműködése a NAV létrejöttét követően alapvetően más alapokra helyeződött. Meghatározó és folyamatos feladatot jelentett az átalakulásból fakadó lehetőségek gyakorlati megvalósításának kidolgozása. Központi és helyi szinten is megkezdődött a szakterületek által egymás rendelkezésére bocsátott adatok együttes hasznosítása. Az együttműködés operatív területen volt a legintenzívebb, ami által az előnyök is ott jelentkeztek leghamarabb. Közös adatok alapján indultak ellenőrzések pl. a külföldi utasok részére visszatérített ÁFA-hoz kapcsolódóan (a vizsgálatok még nem zárultak le), fémértékesítő magánszemélyeknél az adatok és a 2010. évi szja bevallásuk összevetésével, az EU-ból beszerzett gépjárművek utáni regisztrációs adóval összefüggő, vagy a távol-keleti árukkal kereskedő adózók esetében. Az együttműködés lehetővé tette új módszer alkalmazását, ebben a próbavásárlással egybekötött adatgyűjtés során a revizorok jegyzőkönyvezték az üzletben talált árukészletet, illetve azt a tényt, hogy az az adózó tulajdonát képezi, ami egy későbbi végrehajtási eljárásnál majd bizonyítékként szolgálhat.

Az adószakmai ellenőrzést a vámszakterület és a rendőrség munkatársai biztosították. A bűnügyi szakterület bevonása különösen a feltáró munkát és a bizonyítékok beszerzését segítette.

Kockázatkezelés, kiválasztás

Az elmúlt évek tapasztalata szerint az ellenőrzési munka hatékonyságát növelte a kockázatkezelés előtérbe kerülése és módszereinek fejlődése. Kockázatkezelés mind a Központi Hivatalban, mind pedig a NAV területi szerveinél (adó főigazgatósági és adóigazgatósági szinten is) történik. A központi kockázatkezelés feladatai közé a kockázatkezelési tevékenység megalapozása, a kockázatelemzési és kiválasztási rendszerek fejlesztése (és karbantartása, oktatása is) tartozik. Az idei, emelt szintű elvárások teljesítése hangsúlyos kockázatkezelési munkát igényelt, ami megmutatkozott a központi stratégiai és taktikai jellegű elemzésekben. Ennek keretében a teljes adóalanyi kör kockázati szempontú elemzésével és szegmentálásával készültek az ezévi új kockázati szempontok, melyek segédlet formájában év elejétől a régiók rendelkezésére álltak. A központi ellenőrzés kiválasztási tevékenysége elsősorban a gazdálkodók és ÁFA alany egyéni vállalkozók kiválasztási feladatainak támogatására, a költségvetési bevételeket jelentős összegben károsító jelenségek gyors felfedezésére, az erőforrások hatékonyabb felhasználásának támogatására koncentrált, de számos új fejlesztés is megvalósult.

A RADAR döntéstámogató rendszer analitikai eszköztárára épült az a közvetlen visszacsatolásos kiválasztási módszer, amely lehetővé tette az adott kockázat elterjedtségének, területi megoszlásának és adórésben betöltött szerepének mérését. A módszer azáltal, hogy országos adatokat elemez, kellő számú ellenőrzési eredmény alapján ad támpontot a régiók számára is az általuk alkalmazott szempontrendszerek javítására, illetve a régiójuk adott kockázattal való érintettségének mérésére, továbbá segíti a revizori erőforrások hatékonyabb és objektív alapokon nyugvó tervezését. Általános igazgatósági tapasztalat, hogy több szempontból is a kockázatos adózók leghatékonyabb kiválasztó eszköze a RADAR rendszer. A használatával indított vizsgálatokban szinte mindegyik kockázati típusban az elért adókülönbözlet átlagos nagysága szignifikánsan meghaladta az egy vizsgálatra jutó adókülönbözlet – a kiutalás előtti ellenőrzések nélkül – 6214 ezerFt/db átlagát, amint az az alábbi táblázatból kiolvasható.

A kibővített RIASZT állományra alapozott ellenőrzések kimagasló hatékonysággal zárultak, 1267 adóvizsgálat során 54 milliárd Ft adókülönbözlet feltárása történt meg, továbbá 1190 vizsgálat megghiúsult az adózó elérhetetlensége miatt. A Kockázatos Kapcsolatok Információs Állományának (KoKaIn) újraszervezésével kiszűrhetővé váltak egyrészt a már ismert, csalárd adózók mögött álló személyek által újonnan

2011-BEN ELVÉGZETT ÁFÁ-T (IS) ÉRINTŐ ADÓELLENŐRZÉSEK ALAKULÁSA A KÖZPONTI MODELLSZABÁLY SZERINTI SZEGMENSEKBE (KIUTALÁS ELŐTTI NÉLKÜL)

Központi kockázati besorolás	Ellenőrzések száma			Nettó adókülönbözlet	
	Megghiúsult adóellenőrzések		Befejezett adóell.	összes (eFt)	egy vizsg-ra eső átlag (eFt / adóvizsg.)
	db	megoszlás	db		
Magas	527	67%	5 319	197 136 375	37 063
Közepes	162	20%	5 863	63 017 200	10 748
Alacsony	34	4%	3 406	13 628 817	4 001
Nem besorolt	69	9%	754	7 096 831	9 412
Összesen	792	100%	15 342	280 879 223	18 308

alapított vagy megvásárolt cégek, valamint az újonnan felderített szándékos adóelkerülők tulajdonosi, vezető tisztségviselői érdekeltségei, másrészt a család cégek mögött álló kimagasló kockázatú személyek. Ez utóbbi magánszemélyes körben 1231 adóvizsgálat 10 Mrd Ft megállapítással, adózónként 8 M Ft-tal zárult. A kockázatos állományban nyilvántartott magánszemélyek esetében figyelemre méltóan nagyobb – átlagosan közel 20-szor akkora – megállapításokra került sor, mint az ilyen jellegű kapcsolatokkal kevésbé rendelkező magánszemélyeknél. Az újonnan alakult vállalkozások viszonylag magas százalékban kerültek be a kockázatos kapcsolatok heti frissítésű, új KoKalm állományába.

A vám szakterületi speciális kockázatelemzéseket átmenetileg nehezítette az információs háttér integráció miatti újjászervezése. Ugyanakkor új célterületek nyíltak meg, pl. a szlovák és szlovén vámigazgatással kötött megállapodás keretében beérkezett adatok kockázatelemzésével, vagy az energiaadót és a környezetvédelmi termékdíjat érintő kockázati profilok kialakításával.

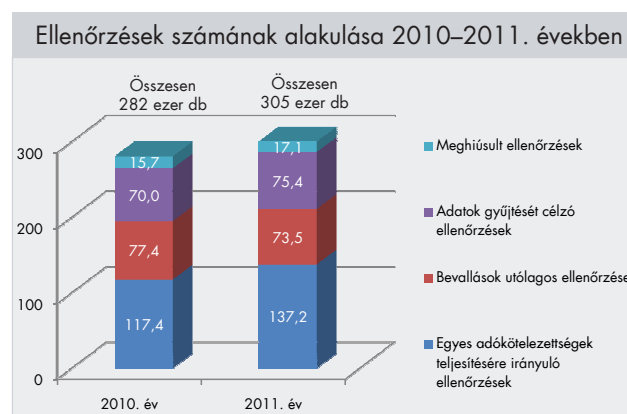
Ezen túlmenően a *biztonsági és védelmi típusú kockázatkezelés* nemzetközi kötelezettségből fakadó, kiemelt prioritású terület, melynek mielőbbi teljesen automatizált bevezetése érdekében az informatikai rendszer fejlesztése folyamatos.

Az adószakmai ellenőrzési tevékenység a számok tükrében

A hivatal ellenőrzési tevékenysége a kiadott ellenőrzési irányokban megfogalmazott célok mentén haladt. Az integrációs folyamat szervezése és az év közben hatályba lépő jogszabály módosításokhoz kapcsolódó feladatok végrehajtása jelentős terhet jelentett az ellenőrzési szakterület számára.

A befejezett 288 ezer ellenőrzés kissé meghaladta az előző évit, a 17 ezer *meghiúsult* vizsgálat száma a korábbi évekhez hasonlóan alakult. Az *utólagos ellenőrzések* száma enyhén csökkent. Ennek oka az

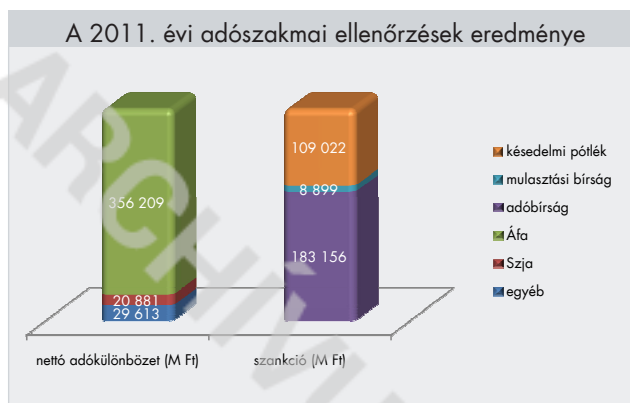
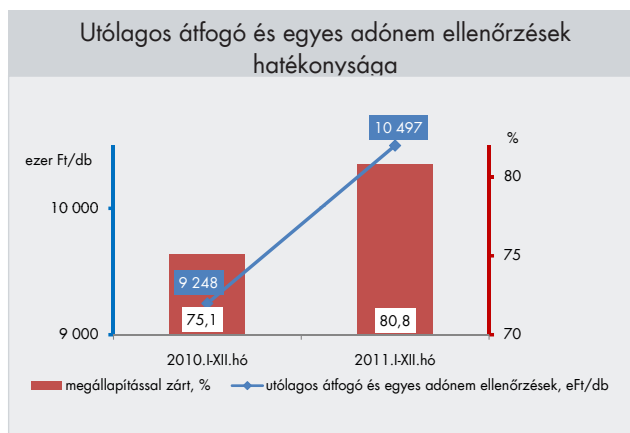
átalakuló, megszűnő vállalkozások ellenőrzésének visszaesése, amit a kiutalás előtti – ezen belül is elsősorban az szja-ra irányuló – vizsgálatok növekedése sem tudott teljesen ellensúlyozni. Az EU Bíróság – a pénzügyileg nem rendezett beszerzésekre jutó adóval kapcsolatos – ítélete jelentős kihívást jelentett a jogosulatlan kiutalások megakadályozása terén.



Az év során befejezett 213 ezer *adatgyűjtés*, valamint *egyes adókötelezettségek teljesítésére* irányuló vizsgálat jelentősen, közel 14 százalékkal több, mint az előző évben. Ez alapozta meg az adóhatósági jelenlét erősödését, így az év végéig befejezett adószakmai ellenőrzések 13 százalékkal több adózót érintettek, mint az előző évben. Szintén ezt segítette az operatív típusú vizsgálatok új szempontok szerinti szervezése, melynek révén azok 45 százaléka olyan adózóknál történt, akiknél az elmúlt három évben nem zajlott ilyen típusú vizsgálat. A fokozott adóhatósági jelenlét megmutatkozott pl. az utazásszervezők és utazásközvetítők ellenőrzésében, a székhelyüket a Közép-magyarországi Regionális Adó Főigazgatóság illetékességi területére áthelyező adózók soron kívüli vizsgálatában, továbbá számos, vám- és adószakmai közösen bonyolított ellenőrzésben. Mindezek együttes hatására azonban a revizori kapacitás felhasználása távolodott – a tervezett – utólagos ellenőrzésektől. Az igazgatóságok azonban egyrészt kiemelt figyelmet fordítottak az operatív szakterület ellenőrzési tapasztalatainak hasznosítására, másrészt a kiválasztás

hatékonyágának növelésére, ami megmutatkozott a befejezett utólagos ellenőrzések átlagos megállapításának emelkedésében.

Az ellenőrzések során a 407 milliárd forint *feltárt nettó adókülönbözete* összességében kevesebb volt, mint az előző évben. Ez alapvetően az átalakuló, megszűnő vállalkozásoknál végzett ellenőrzések számának csökkenéséből eredt, mivel ezzel együtt az itt elért eredmény is arányosan kevesebb volt. Ugyanakkor az utólagos átfogó és egyes adónem vizsgálatok nettó adókülönbözete elérte a 299 milliárd forintot, ezek többsége az áfa adónemhez kapcsolódott. Az e körben végzett ellenőrzések hatékonysága annak ellenére javult az előző évhez képest, hogy a kiugró megállapítások száma és ezzel együtt összege is visszaesett. Az adószakmai ellenőrzéseket 301 milliárd forint *szankció* kiszabása követte.



Az ellenőrzési tevékenység kiemelt területei

Az év kiemelt feladatai közé tartoztak mind a felettes szervek elrendelésére, valamint jogszabályok által meghatározott vizsgálatok, mind pedig a NAV ellenőrzési irányelvében előírtak.

- ▶ Az ellenőrök súlyos jogsértést azoknál az utazásszervezői és utazásközvetítői tevékenységet végző vállalkozásoknál találtak, amikor a tevékenység folytatására az arra vonatkozó érvényes hatósági engedély hiányában került sor;
- ▶ A budapesti *West Balkán* nevű szórakozóhelyen történetet követően a Kormány a rendezvények biztonságosabbá tétele érdekében *fokozott hatósági ellenőrzéseket* rendelt el. A NAV ezeket lehetőség szerint összehangoltan, az illetékes kormányhivatalok és más társhatóságok bevonásával hajtotta végre;
- ▶ Az *aukciós portálon kereskedők* vizsgálatát hátráltatta a kereskedő magánszemélyek felderítésének és beazonosításának nehézsége, valamint az, hogy egy természetes személy több regisztrációval is rendelkezhet. Sem a portálok üzemeltetői, sem pedig az ellenőrzött magánszemélyek nem voltak együttműködőek. A revízió az aukciós portált üzemeltető társaságnál végzett kapcsolódó ellenőrzés során szerzett, valamint az adózók bankszámlaforgalmának adataira alapozva becsléssel határozta meg az adóalapot és a fizetendő adókat (személyi jövedelemadó, általános forgalmi adó és egészségügyi hozzájárulás fizetési kötelezettség);
- ▶ A NAV az automatikus információcsere keretében a megtakarításokból származó kamatjövedelmekről évente információkat kap a közösségi tagállamoktól és néhány harmadik országtól, melyek a KKI rendszerben elérhetők. Így információk érkeznek a magyarországi illetőségű haszonhúzóknak számára kifizetett kamatjövedelmekről annak érdekében, hogy a jövedelmek utáni bevallott adókötelezettséget Magyarország kontrollálhassa. Adó főigazgatóságunként tíz-tíz olyan magánszemélynél indult *megtakarításokból származó*

kamatjövedelem vizsgálat, akik a legnagyobb eltéréssel rendelkeztek a bevallási adatok és a tagállamoktól érkező kontrolladatok összevetésekor. A vizsgálatok hatására az egyes adókötelezettségek teljesítésére irányuló ellenőrzéssel érintett adózók jelentős hányada *személyi jövedelemadó bevallására vonatkozóan önellenőrzést nyújtott be*, bizonyos esetekben több évre visszamenőleg, amelyekben személyi jövedelemadó kötelezettség növekedést vallottak;

- ▶ A Közép-magyarországi régió illetékességi területére *székhelyüket áthelyező adózók* jelentős részének alapvető szándéka az eltűnés volt. A tényállás tisztázására kapcsolódó vizsgálatokat, nemzetközi megkereséseket kellett indítani, ami a vizsgálatok elhúzódását okozta;
- ▶ Nagy volumenű feladatot jelentett az *EU Bíróságának* ítélete nyomán benyújtott, *pénzügyileg nem rendezett tételekre alapított visszaigénylések* kezelése. A jogszabály módosítás révén lehetővé vált utólagos visszaigénylést viszonylag kis számú adózó kívánta külön kérelemben rendezni. Ezzel szemben számottevő mértékben érkezett bevallás, amelyekben a visszaigényelt összegek nagysága is jelentősen emelkedett. Az adóigazgatóságok, jelentős kapacitás felhasználás mellett, a bevallások lehető legszélesebb körét vonták vizsgálat (5547 db) alá, de nem találtak kirívó szabálytalanságot, inkább csak adózói értelmezési problémát. Az év végéig befejeződött vizsgálatok szerint mindössze 224 millió forintot akartak jogosulatlanul visszaigényelni. Ugyanakkor viszont szembeűnő volt az, hogy az adózók már egyáltalán nem helyeztek hangsúlyt beszerzéseik kiigénylésének dokumentálására;
- ▶ A *gabonakereskedelemben* az adó- és a vámszakmai terület összehangolt ellenőrzéseket indított. A vámszakmai terület munkatársai folyamatosan is, és szűrőpróbaszerűen is végeztek fuvarellenőrzéseket, az okmányokból beszerzett adatokat rögzítették az erre a célra kifejlesztett árumozgás ellenőrzés nyilvántartó

rendszerben (ÁMEN rendszer, e két szakterület közös használatához elsőként fejlesztett rendszer). Több esetben is beigazolódott, hogy a Magyarországról más tagállamba (elsősorban Romániába és Szlovákiába) értékesített gabonaszállítmányok rövid úton visszakerültek hazánk területére, illetve e szállítmányok a fuvarokmányok meghamisításával, nem közösségi beszerzéseként, hanem magyar „fantom” vállalkozások belföldi értékesítéseként jelentek meg a kereskedelmi láncolatokban. A színlelt, adómentes közösségen belüli értékesítés, illetve ugyanazon gabona – általános forgalmi adó felszámításával történő – belföldi beszerzése („visszavásárlása”) a haszonhúzóknak számára jelentős összegű adó visszaigénylésére adott lehetőséget. Az év végéig befejezett közel kétezer vizsgálat 11 milliárd forint adóhiányt tárt fel;



- ▶ A nagy áruházláncok belföldi beszállítói esetében észlelt kockázatok miatt ellenőrzések kezdődtek a szállított termékek eredetének (importőr, belföldi gyártó személyének) bizonyítására (CAT-LAMP akció) és a számlázás útjának követésére. Az adószakmai ellenőrzések a szállítói láncolatokat térképezték fel, a vámszakmai vizsgálatok az áruházakba, logisztikai központokba érkező áruk fuvarellenőrzésére terjedtek ki. Több esetben is a megismert, rendkívül sok szereplőből álló értéke-

sítési láncolatok végén jellemzően „elérhetetlen, fantom” vállalkozások álltak;

- ▶ 2011. évi új feladat volt az ágazati különadók (bolti kiskereskedelmi, távközlési, valamint az energiaellátó vállalkozási tevékenységet folytató adózóknál) ellenőrzése. A kiválasztás az új adónemek azon potenciális alanyaira irányult, amelyek nem nyújtottak be adóbevallást. Az egyes adókötelezettségek teljesítésére irányuló vizsgálatok alatt az adózók jellemzően még az adóellenőrzés megkezdése előtt önellenőrzést nyújtottak be és pótolták adóbevallási és befizetési kötelezettségüket. Ennek következtében a vizsgálatok megállapítás nélkül, vagy csekély összegű mulasztási bírsággal zárultak. Azonban előfordult olyan adózó, aki nem tudott még az adónem létezéséről sem;



- ▶ Annak ellenére, hogy a *transzferár* nyilvántartások vonatkozásában egyértelmű jogi szabályozás létezik, azt az adózók még mindig számos alkalommal nem tartották be. Vitatott problémaként jelentkezett az ár meghatározása is;
- ▶ Az ellenőrzési irányok kiemelt céljai közé tartozott a fiktív számlákat kibocsátó „számlagyarak” felszámolása, a körbeszámlázásos ügyletek és értékesítési láncolatok felderítése. Mindez fokozott együttműködést igényelt a NAV egyes szakterületei, valamint a külföldi adóhatóságok között.

A fiktív láncértékesítések legjellemzőbb területe a gabona-, cukor-, hús-, fakereskedelem, őrző-védő tevékenység, munkaerő-kölcsönzés, takarítás, építőipar volt. Elsősorban a láncolatok felépítése (ami gyakorta átnyúlt a határokon, emiatt külföldi adóhatóságokhoz kellett fordulni) alapozta meg a körbeszámlázások „csaló szándékú hatásosságát”. A fiktív ügyletekben résztvevő társaságok széles körben alkalmazták a revízió megelőzésének, illetve akadályozásának minden technikáját. Esetükben az adószám felfüggesztés hatékonyságát csökkentette, hogy a törvényességi felügyeleti eljáráshoz kapcsolódó cégbírósági küldeményt átvették, így újból visszaszerezték adószámukat. A fiktív-, és láncügyletek ellenőrzései alapvetően új tapasztalatokat nem hoztak. Az igazi eredmény a *feketegazdaságból való kiiktatás* lenne, azonban a mögöttes személyek a hatóság látókörébe került cégek helyett újabbakat alapítottak;

- ▶ Idén is kiemelt szempont volt az adó- és támogatásigénylések körében jelentkező visszaélések megelőzése, illetve minél korábbi fázisban történő visszaszorítása érdekében a *kiutalás előtti ellenőrzések* folytatása. Állandó probléma a fiktív számlákra alapított adólevonás, mely számlák befogadása gyakorta számlázási láncolatok tagjaként történt, ugyanakkor a bizonyításhoz rendszerint nem elegendő a nyitva álló határidő;
- ▶ A NAV speciális feladata az *Európai Mezőgazdasági Garancia Alapból* finanszírozott jogcímek utólagos ellenőrzése. Ezt az EU – pénzügyi érdekeinek védelmében (a DG AGRI által) rendszeresen elvégzett bizottsági auditokon keresztül – számon kéri hazánktól (is). Az EMGA ellenőrzések hatékony működtetése a tagállam részére kifizetett támogatások folyósításának alapfeltétele. Az EMGA terve keresztfélèves, azaz a 2010/2011-es időszak 2011. június 30-án lezárult, és kezdetét vette a következő terv. 2011-ben összesen 85 vizsgálat fejeződött be, melyek egyre nagyobb számban tártak fel visszaéléseket. A korábbi idő-

szakokhoz képest jelentős változás, hogy az elszigetelt esetek mellett megjelentek a szervezeten, egy-egy agrárágazatban széles körben, rendszeresen elkövetett jogsértések. Közülük kiemelkedő volt az „élő szarvasmarha export-visszatérítés” jogcím esetében hamis okiratok használatának feltárása.

- ▶ Az ellenőrzések általános tapasztalatai megegyeztek a korábbiakkal, mint pl. magas az adózók elérhetetlensége miatt *meghiúsult vizsgálatok* száma, ráadásul 2011-ben összességében több vizsgálatot kellett meghiúsultként lezárni, mint 2010-ben. Az *adózók együttműködési készsége* már hosszabb ideje folyamatosan romlik. A „fantomizálódó” cégek száma sem csökkent. Az új vállalkozások ellenőrzésének preventív hatása megfelelő, több nyomon követő ellenőrzés történt ebben a körben. Az *ellenőrzések akadályozásának* (elérhetetlenség kialakítása, irathány, székhelyáthelyezés, minél hosszabb számlázási láncolat, strómanok alkalmazása, stb.) formái rugalmasan követték az ellenőrzési technika fejlődését.

Vámellenőrzések

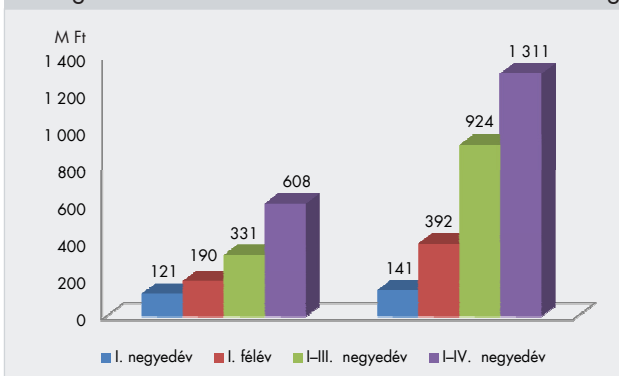
Napjaink gazdasági, így a vámigazgatási folyamataiban is a gyors és költséghatékony, olcsó eljárások biztosítják a versenyképességet. Ezért az alapeljárások folyamatából mindinkább a kockázatelemzésen alapuló utólagos ellenőrzésekre fektette a hangsúlyt a hivatal 2011-ben is.

A Közösségi Vámkódex 13. cikke rendelkezései értelmében a vámhatóságok elvégezhetnek minden általuk szükségesnek ítélt ellenőrzést annak érdekében, hogy biztosítsák a Közösség vámterülete és harmadik országok között mozgó áruk beléptetésére, kiléptetésére, továbbítására, átszállítására és meghatározott célra történő felhasználására, valamint a nem közösségi vámjogi helyzetű áruk jelenlétére vonatkozó vámszabályok és egyéb jogszabályok helyes alkalmazását. Hivatkozott ellenőrzési lehetőség az *utólagos jellegű ellenőrzések*

vonatkozásában egyrészt a *Vámtörvény 1. § (3) bekezdés 7. pontja szerinti (audit jellegű) utólagos ellenőrzés* – mely a piaci szereplők vámellenőrzés alá eső külkereskedelmi tevékenységének átfogóbb vizsgálatát teszi lehetővé –, másrészt a *Közösségi Vámkódex 78. cikke alapján lefolytatott, a vámáru-nyilatkozatok egyedi felülvizsgálatára irányuló ellenőrzések* formájában jelenik meg. A vámeljáráások egyszerűsítése és gyorsítása érdekében tett európai uniós és nemzeti törekvések abba az irányba mutatnak, hogy – az elektronikus vám és az egyszerűsített eljárások térnyerésével egyidejűleg – az alapeseti vámeljáráások folyamatából egyre inkább az utólagos jellegű ellenőrzésekre helyeződik a hangsúly.

A két utólagos jellegű ellenőrzési módozat összesen 2182 vámellenőrzés alá eső külkereskedelmi tevékenységet folytató gazdálkodót érintett.

Utólagos ellenőrzés és a vámáru-nyilatkozat utólagos ellenőrzése során 2011. évben kiszabott összeg



2011. december végéig 391 vám utólagos ellenőrzés – ide nem értve az EMGA ellenőrzést – kezdődött meg. Az év végéig 324 ellenőrzés fejeződött be az előző évről áthúzódó ellenőrzésekkel együtt. Az ellenőrzések során kiszabott összeg 608 millió Ft volt 2011. évben.

A Közösségi Vámkódex 78. cikke alapján végzett *vámáru-nyilatkozatok utólagos ellenőrzése* során a vámhatóság megvizsgálhatja a vámáru-nyilatkozaton szereplő adatok pontosságának ellenőrzése érdekében az érintett áruval kapcsolatos import vagy export műveletet, a kereskedelmi okmányokat, adatokat.

A Vám- és Pénzügyőri igazgatóságok a vámáru-nyilatkozatok utólagos ellenőrzése során 5378 esetben 18 838 árunyilatkozatot érintően folytattak le vizsgálatokat. Az ellenőrzések során vám, áfa, környezetvédelmi termékdíj, és vámigazgatási bírság jogcímenként összesen 1311 millió Ft-ot szabott ki a NAV.

Az integrációt követően a vámszakmai és az adószakmai együttműködés során jelentősen felgyorsult az információáramlás, a közös ellenőrzések tervezése, előkészítése, lebonyolítása valamennyi szakterületen rugalmasabbá vált, kijelölték a kapcsolattartó személyeket és a közös ellenőrzési irányokat, így eredményesebben lehetett az ellenőrzéseket lefolytatni.

Összességében elmondható, hogy a közös ügyfélkör tekintetében végzett adatcserek mindkét szakág számára előremutatóak és kifejezetten hasznosak voltak, a kintlévőségek realizálására is nagy hatást gyakoroltak.

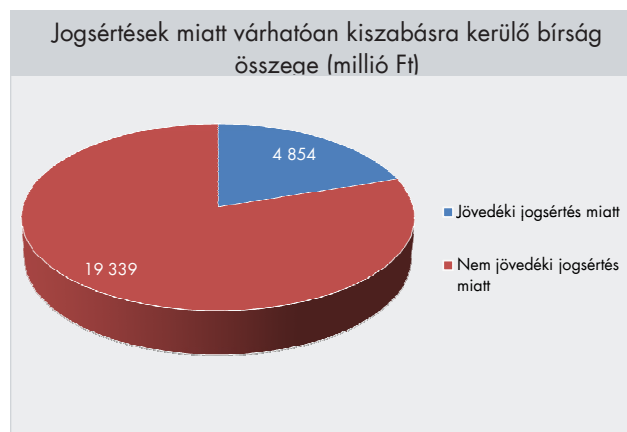
A harmadik országokban alkalmazott – az Európai Unióhoz képest – rendkívül alacsony üzemanyagárak következtében már évek óta folyamatos és jelentős problémaként merül fel az „üzemanyag-turizmus”, valamint az abból eredő nemzeti adóbevétel kiesés. A rendszeres ellenőrzések eredményeként sikerült visszaszorítani a vámmentes üzemanyag behozatalt.

Vámérték szakterületen a II. negyedévben kezdte meg tevékenységét az „Alulszámlázások” projektcsoporthoz, melynek legfőbb célja egy a gazdálkodók „elvándorlásának” megakadályozását elősegítő útmutató összeállítása. Ezt a tagállamok vámigazgatásai a felfedett alulszámlázások esetében alkalmazhatják. Az azonos elvek mentén végzett vizsgálatok miatt valamennyi eljárás megítélése egységes lehet az Európai Unió vámterületén. Az útmutatóban foglaltak nem kerülnek be a Modernizált Vámkódex végrehajtási rendeletébe. A projektcsoporthoz az OLAF-fal közösen határozott meg egy kiemelt vizsgálati területet, a távol-keleti országokból (Kína, Thaiföld és Vietnám) feladott textil lábbeli termékek és napszemüvegek tekintetében.

Jövedéki ellenőrzések

Az adó- és vámhatóság a nagyságrendjéből adódóan kiemelt jelentőséggel bír a jövedéki adóbevételek biztosítása érdekében folyamatosan végzett adóellenőrzéseket. Jövedéki ellenőrzések keretében 230 ezer vizsgálat lefolytatására került sor, a hatósági felügyelet keretében lefolytatott ellenőrzések száma az előző évhez képest növekedett, 2011-ben ez több mint 14 ezer ellenőrzést jelentett. Így az adó- és vámhatóság összesen közel 7,6 millió ellenőrzést folytatott le, melyből – a vizsgálat jellegéből adódóan jelentős esetszámban – mintegy 7,3 millió esetet a harmadik országos határátkelőhelyeken végzett ellenőrzés tett ki.

A tárgyévben a jövedéki szakterület összesen több mint 62 ezer jogsértést tárt fel, melyből 40 ezer volt jövedéki, 22 ezer pedig nem jövedéki jogsértés. A várhatóan kiszabásra kerülő bírság összege meghaladja a 24 milliárd forintot, ez azonban jellemzően a nem jövedéki jogsértés kisebb esetszámához kapcsolódik.

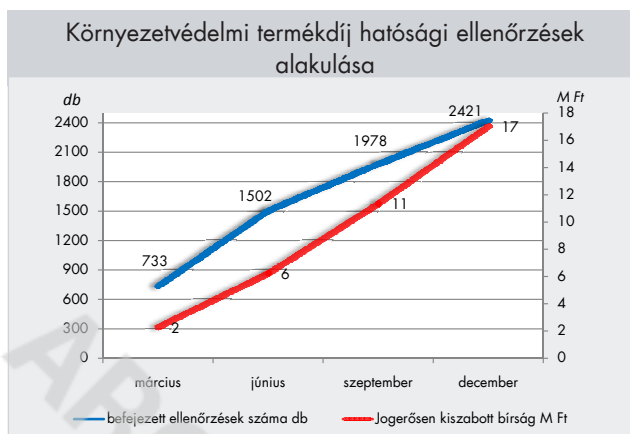


Az év folyamán közel 35 ezer termékfoglalásra került sor, ami 15 százalékkal magasabb, mint az elmúlt évben. Az eljárások során 1,9 milliárd forintértékben kerültek lefoglalásra jövedékköteles termékek, melyből a legnagyobb arányt a szállítóeszközök (48%), a cigaretta (23%) és az alkohol (6%) tette ki.

Környezetvédelmi és gazdasági szakterületi ellenőrzések

Egy alapjaiban új szabályozási konstrukció került bevezetésre a *környezetvédelmi termékdíjról* szóló 2011. évi LXXXV. törvény elfogadásával. Az ellenőrzési keretszabályok újrafogalmazásával megszűnt a jogbizonytalanság és számos, jellemzően a hatósági ellenőrzésekkel kapcsolatos anomália. Miután a NAV hatáskört kapott a *hulladékhasznosítás* ellenőrzésére, az ellenőrzési kompetenciája zárttá vált, minden olyan szereplőre kiterjed, amely érintett a termékdíjköteles termékekkel kapcsolatos tevékenységben.

A *környezetvédelmi termékdíj* tekintetében az igazgatóságok adóellenőrzést és hatósági ellenőrzést végeznek. A nagy és közepes adózók ellenőrzése mellett kiemelt cél a kötelezett gazdálkodók termékdíjas rendszerbe történő bevezetése. Az *adóellenőrzésekre* történő célzott és véletlenszerű kiválasztás együttes alkalmazása tette lehetővé az érintett adózói kör ellenőrzéssel történő minél szélesebb lefedését. A 2011. évben 240 vizsgálatot zártak le az igazgatóságok, melynek során a határozattal közölt adó összege meghaladta a 1,5 milliárd forintot.



Jogszabályi felhatalmazás alapján a vám- és pénzügyőri igazgatóságok a fentiekén túl *hatósági ellenőrzéseket* is végeznek. Ennek keretében többek között üzlethelyiséget, kereskedelmi raktárt, árukészletet, szállítóeszközt is ellenőrizhet a vámhatóság. Tovább-

bá a termékből szakértői vizsgálat céljára vett minta, a vezetett nyilvántartások, az árukészlet mennyisége, eredete és gyártása is a vizsgálat tárgyát képezheti. Elsősorban a termékdíjköteles termékek és tevékenységek meglétét, részleteit vizsgálják a pénzügyőrök. A vámhatóság mulasztás esetén a kötelezettségek pótlólagos teljesítésére hívja fel a gazdálkodót és mulasztási bírságot állapít meg terhére.

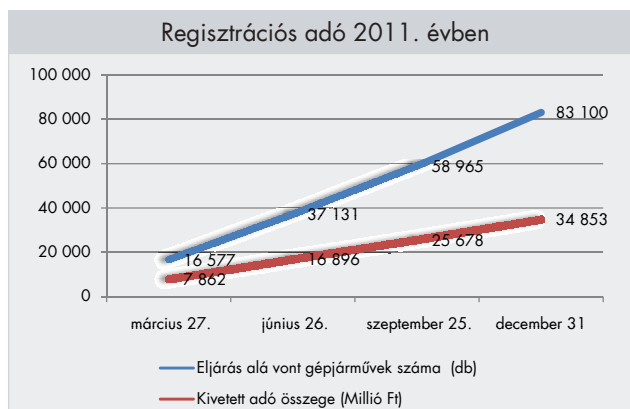
A környezetvédelmi termékdíjjal kapcsolatos hatósági befejezett vizsgálatok száma meghaladta a 2400-at. A jogerősen kiszabott bírság összege elérte a 17 millió forintot.

A *népegészségügyi termékadó* alanya adófizetési kötelezettségét a rá irányadó általános forgalmi adó bevallási időszak szerinti bevallás benyújtására előírt határnapig teljesíti. Ezért az ellenőrzési tevékenység megkezdésére 2011. október 20-a után – az első termékdíjas bevallások beérkezését követően – kerülhetett sor. A népegészségügyi termékadó kapcsán a vámhatóság ellenőrzési tevékenységét kizárólag adóellenőrzés keretében gyakorolhatja. Az adóellenőrzéseket minden esetben az adóköteles termékekkel érintett alanyi kör hatékony kockázatelemzése előzi meg. 2011. évben 1011 darab bevallás feldolgozás történt.

A szakterület fontos feladata az illegális *fémkereskedelem*, illetve a fémkereskedelmi engedélyköteles anyagokkal kapcsolatban elkövetett jogsértések megelőzése, felderítése és visszaszorítása. Az elkövetett jogsértések, valamint az engedélyköteles anyagokkal való feketekereskedelem nemzetközi probléma. A fémlopásokból származó országhatáron átnyúló szállítmányok és elkövetői körök felderítése csak az együttes fellépés, a tapasztalat-, és információcsere révén lehet eredményes. A szigorú hazai szabályozás miatt feltehető, hogy a Magyarországon jogellenes úton megszerzett fémkereskedelmi engedélyköteles anyagok egyik lehetséges célállomása Szlovákia. Ennek felderítése céljából megkeresés történt az illetékes szlovák társhatóság felé.

A kiszabott fémkereskedelmi bírságok összegét az ellenőrzések számának emelkedése mellett jelentősen befolyásolta egy olyan gazdálkodónál lefolytatott fémellenőrzés, amely az év folyamán 63 esetben adott le 1064 tonna fémkereskedelmi engedélyköteles anyagot. Az ellenőrzés során megállapított jogsértések következtében 1,6 milliárd forint fémkereskedelmi bírság kiszabására került sor.

A *regisztrációs adóeljárás* alá vont gépjárművek száma meghaladta a 83 ezret, a kivetett adó összege pedig a 34,8 milliárd Ft-ot. Az 50 százalékos mértékkel kezdeményezett regisztrációs adóeljárás alá vont gépjárművek száma 1961 darab, a kiszabott 50 százalékos regisztrációs adó összege országos szinten több mint 361 millió forintot ért el.



Évközi törvénymódosítás tette lehetővé a fizetendő regisztrációs adó 50 százalékos csökkentését abban az esetben, ha a külföldi rendszámú gépjárműveiket a tulajdonosaik honosítják. További jogszabályi módosítás pedig megteremtette annak lehetőségét, hogy az üzletszerűen külföldi rendszámú személygépkocsik bérbe adásával foglalkozó gazdasági társaságok a Magyarországon bérbe adott gépjárművek után regisztrációs adót fizessenek.

Rendészeti tevékenység

A rendészeti szakterület az integrációt követően késedelem nélkül felvette a kapcsolatot az adószakmai ág azon szerveivel, melyek tevékenysége közel áll a ren-

dészeti szakterülethez, s így egymással a tapasztalatokat, információkat megosztva nagyobb eredményesség érhető el. A rendészeti tevékenység elsődlegesen az adószakmai ág *operatív ellenőrzési* osztályainak munkáját volt képes hatékonyan támogatni. Az integráció, illetve az együttműködés eredményeként az operatív ellenőrzési szakterületnek lehetősége nyílt olyan napszakokban és olyan adózóknál is biztonságos körülmények között ellenőrzéseket lefolytatni, melyekre a korábbi években nem volt lehetőség.

A közúti közlekedésről szóló 1988. évi I. törvény alapján végzett ellenőrzési tevékenység eredményeként megállapított (és befolyt) *közigazgatási bírság* a központi költségvetés központosított bevételét képezi. 2011-ben közúti ellenőrzések során feltárt jogsértések miatt több mint 6300 esetben, mintegy 1018 millió Ft értékben került sor közigazgatási bírság kiszabására. A NAV a 2011. évi költségvetési törvényben előírt 500 millió forint mértékű bírság beszedését teljesítette. A *központi közlekedési közigazgatási bírságnyilvántartás* (KBNY) rendszerét 2011. júliusban hozták létre, melynek éles üzeme a NAV-nál – a szükséges szakmai egyeztetéseket és teszteléseket követően – 2011. decemberében indult. A bírságolási tevékenységről a következő összesítő ábra nyújt felvilágosítást:

KISZABOTT KÖZIGAZGATÁSI BÍRSÁGOK ALAKULÁSA		
Megnevezés	Esetszám	Kiszabott összeg
	(db)	(ezer Ft)
Közép-magyarországi RVPFİG	118	33 620
Észak-magyarországi RVPFİG	226	51 470
Észak-alföldi RVPFİG	1 191	176 803
Dél-alföldi RVPFİG	2 896	405 120
Nyugat-dunántúli RVPFİG	1 317	230 801
Közép-dunántúli RVPFİG	319	92 783
Dél-dunántúli RVPFİG	277	27 193
Összesen	6 344	1 017 790

Az adóaggal történő együttműködés hatására megnőtt a *közúton végzett ADR (Veszélyes Áruk Nemzetközi Közúti Szállításáról szóló Európai Megállapodás)* és

AETR (áru- és személyszállítást végző gépjárművezetők vezetési és pihenőidejére vonatkozó előírások) ellenőrzések során feltárt jogsértések száma.

A NAV vám- és pénzügyőri szervei 2011-ben összesen 20 435 db szabálysértést derítettek fel 367 millió Ft elkövetési és mintegy 62,5 millió Ft lefoglalási értékben. Az elkövetési és a lefoglalási érték közötti különbség abból adódik, hogy a jövedéki termékek lefoglalására nem szabálysértési, hanem jövedéki eljárásban kerül sor. Az egész évre jellemző volt a vámszabálysértés – mint hatáskörös szabálysértés – dominanciája, mely az összes szabálysértés mintegy 90 százalékát, 18,2 ezer esetet tett ki. Az esetek nagy részében az elkövetés tárgyai jellemzően a jövedéki termékek, elsősorban a dohánygyártmányok voltak. A szabálysértések összetételét a lenti táblázat szemlélteti:

FELDERÍTETT SZABÁLYSÉRTÉSEK ALAKULÁSA			
Megnevezés	hatáskörös szabálysértések	nem hatáskörös szabálysértések	Összes
	(db)	(db)	
Közép-magyarországi RVPFIG	87	125	212
Észak-magyarországi RVPFIG	34	143	177
Észak-alföldi RVPFIG	5 991	163	6 154
Dél-alföldi RVPFIG	11 200	292	11 492
Nyugat-dunántúli RVPFIG	110	279	389
Közép-dunántúli RVPFIG	194	52	246
Dél-dunántúli RVPFIG	885	152	1 037
Repülőtéri Főigazgatóság	289	45	334
Bevetési Főigazgatóság	356	38	394
Összesen	19 146	1 289	20 435

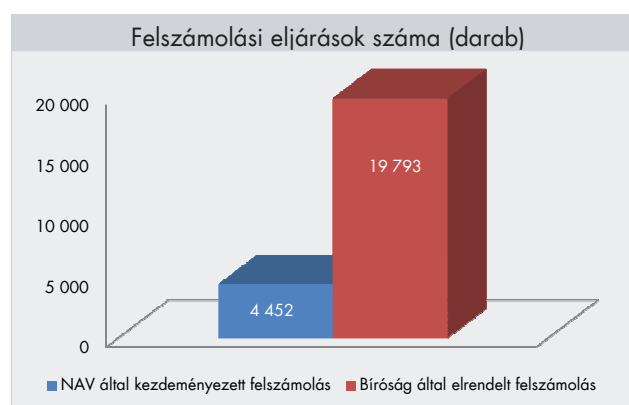
A külső határok ellenőrzése számottevő feladatot jelentett a rendészeti szakterületen szolgálatot teljesítő személyi állomány számára. A 2011. évben közel 6,7 millió jármű és 25,6 millió személy lépett át a határokon. A statisztikai adatok tekintetében megállapítható, hogy mind a személyek, mind a járművek esetében a száraz-

földön történő határátlépés a legjellemzőbb. Ezen belül a személygépkocsik és tehergépkocsik együttes aránya 90 százalék feletti. A legfontosabb *határforgalmi adatokat* a következő táblázat foglalja össze:

HATÁRFORGALMI STATISZTIKAI ADATOK			
Megnevezés	2010. év	2011. év	Index
	(ezer db)	(ezer db)	
Személygépkocsi	5 334	5 305	99,5
Tehergépkocsi	749	824	110,0
Összesen	6 083	6 129	100,8

FELSZÁMOLÁSOK ÉS VÉGELSZÁMOLÁSOK ALAKULÁSA

A felszámolások és a végelszámolások számában tömeges növekedés volt tapasztalható 2011. évben. Az érintett vállalkozások hátralékállománya a felszámolásoknál 2011. évben alig változott, viszont a végelszámolásoknál intenzív növekedés volt tapasztalható. A bíróságok 19 793 felszámolást tettek közzé, míg a NAV 2011. év végéig 4452 *felszámolási eljárást* indított el. A NAV követeléseiből a folyamatban lévő felszámolásokat érintően, valamint a felszámolási fenyegetettség hatására 4443 millió forint folyt be.



2011-ben 22 532 cég határozta el *jogutód nélküli megszűnését*. A növekedés jelentős mértékben az adószám-felfüggesztés tömeges alkalmazásának eredmé-

nyeként nagy számban elrendelt kényszer végelszámolásokkal függ össze. A *befejezett* 14 828 végelszámolás 71 százaléka felszámolással folytatódott.

Az adó, valamint vám- és pénzügyőri szakterületek integrációja által egy újszerű együttműködési forma alakult ki három szakterület között. A *vám- az ellenőrzési- és a végrehajtási területek közös helyszíni eljárásokat folytattak*. Olyan hátralékkal rendelkező adózók ellenőrzésére került sor, akik az ellenőrzési irányelv szerint kiemelt és jövedéki szempontból is meghatározó tevékenységet végeztek, jelentős készpénzforgalom mellett. Ezen kívül a vám- és pénzügyőri igazgatóságok a regisztrációs adó kivetésével kapcsolatban a végrehajtókkal együtt több alkalommal közös akciót szerveztek. Az eljárás alapján több adózó a gépjármű lefoglalást megelőzően a kimutatott hátralék összegét kiegyenlítette. A közös munka eredményeként a régiók vám- és jövedéki bevételei 2011. évben megkétszereződtek. Jellemző ellenőrzési célcsoportok a virágpiacok, a vendéglátó, valamint a ruházati kereskedelemmel foglalkozók voltak.



Az *adóigazgatóságok, a vámigazgatóságok és bünyügyi szervek között kialakított információcsere* is gördülékenyen működött, az eddig önállóan tevékenykedő szervezetek a közös munkából adódóan sokat profitáltak, segítve ezzel egymás tevékenységét. Továbbá folyamatossá vált az együttműködés, a

közös fellépés az adó, valamint vám- és pénzügyőri szakterületek között. Az igazgatóságok közös akcióik keretében a *regisztrációs adó kivetése* kapcsán több alkalommal egyidejűleg végrehajtó jelenlétét is biztosították. Ezekben az ügyekben az új tartozás végrehajtás alá vonása érdekében a hátralékkezelési szakterület soron kívül intézkedett. Az eljárással kapcsolatban több adózó a gépjármű lefoglalását megelőzően a kimutatott *hátralék összegét kiegyenlítette*. A régiók vám- és jövedéki bevételei a korábbi időszakhoz képest többszöröződtek.

A negyedik negyedévben új engedményezési megállapodás jött létre a Magyar Követeléskezelő Zrt.-vel. Ennek alapján a 2009–2011-ben közzétett és még folyamatban lévő felszámolások NAV követeléseire előre meghatározott ütemben kerülnek átadásra. Az első iratátadás decemberben lezárult, az ellenértéket az MKK Zrt. megfizette.

SZERENCSEJÁTÉK FELÜGYELETI TEVÉKENYSÉG

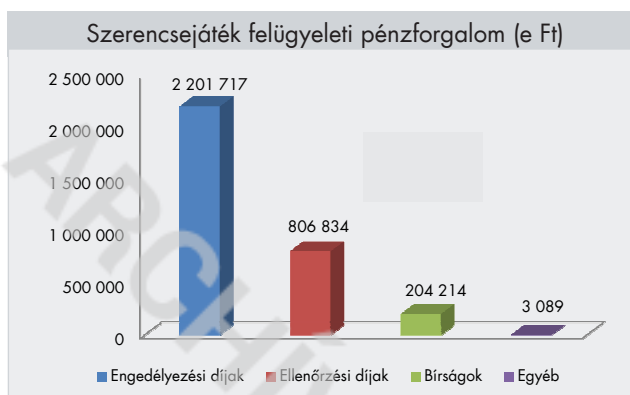
A szerencsejáték felügyeleti szerv tevékenysége kiterjed többek között a szerencsejátékok hatósági engedélyezésére, a szervezők és a játékokat üzemeltetők hatósági ellenőrzésére, az ehhez kapcsolódó nyilvántartási feladatokra, továbbá a jogsértések szankcionálására. A szerencsejáték felügyeleti szervnek emellett fontos szerepe van az illegális szerencsejáték tevékenység visszaszorításában, továbbá a pénzmosás elleni küzdelemben is.

SZEF hatósági engedélyezési tevékenysége	2011. évben kiadott engedélyek száma
Sorsolós játékok	15
Fogadásos játékok	3
Kaszinók	56
Kártyatermek	38
Játéktermek	3 175
Pénznyerő automaták	18 507
Összesen	21 794

A NAV 2011. évben a szerencsejáték felügyeleti tevékenység keretében összesen közel 22 ezer *hatósági engedélyt* adott ki szerencsejáték folytatására és szervezésére. 2011. év végén 28 hatósági engedéllyel rendelkező kártyaterem, továbbá mintegy 12 ezer játékterem, 16 ezer pénznyerő automata, valamint 18 ezer játékhely üzemelt.

SZEF hatósági ellenőrzési tevékenysége	Befejezett ellenőrzések száma	Bírságoló határozatok, döntések száma	Kiszabott bírságok (eFt)
Sorsolás	261	23	6 300
Fogadás	191	2	400
Ajánéksorsolás	159	59	6 500
Kaszinó	281	2	800
Pénznyerő automaták	15 063	1 242	262 630
Kártyaterem	427	17	32 480
Összesen	16 382	1 345	309 110

A szerencsejáték felügyeleti szakterület a tárgyévben *hatósági ellenőrzési tevékenysége* keretében több mint 16 ezer ellenőrzést folytatott le. Az eljárások alapján mintegy 1300 bírságoló határozatot, valamint végzést hozott, melyekben összességében 309 millió forint bírságot szabott ki. Az adó- és vámintegrációt követően a szerencsejáték felügyeleti szerv a vámszervekkel és egyéb társszervekkel történő hatékony együttműködés keretében közös ellenőrzéseket is végzett.



A felügyelet hatósági eljárásaihoz kapcsolódóan 3,2 milliárd forintot meghaladó nettó bevétel keletke-

zett. Összetételét tekintve 2,2 milliárd forint az engedélyezési díjakból, 800 millió forint az ellenőrzési díjakból és 200 millió forint pedig a kiszabott bírságokból folyt be.

FELÜLLENŐRZÉS

Az év során az adó- és vámhatóság mindösszesen 597 *felüellenőrzési* ügyet kezelt. Ebből az időszak végére 427 ellenőrzés zárult le, 117 eljárás folyamatban, 46 ellenőrzés pedig az elrendelés fázisában volt. Az adószakmai oldalon befejezett ellenőrzésekből 109 költségvetési kapcsolatok átfogó vizsgálatára, 304 ellenőrzés pedig egyes adónemek vizsgálatára irányult. Vámmoldalon a lezárt felüellenőrzésekből 8 vizsgálat vámmal, 4 környezetvédelmi termékdíjjal, 2 jövedéki adóval, és 1 energiaadóval volt kapcsolatos. Az átadott jegyzőkönyvek az alapvizsgálatok megállapításait érdemben megváltoztatták, összességében az adózók terhére 5,7 milliárd Ft, míg az adózók javára 412,3 millió Ft adókülönbötet került megállapításra.

KÖZÉRDEKŰ BEJELENTÉSEK ÉS PANASZOK KEZELÉSE

A közérdekű bejelentések jellemzője, hogy olyan körülményekre hívják fel a figyelmet, amelyek orvoslása, illetőleg megszüntetése a közösség vagy az egész társadalom érdekét szolgálja, továbbá a bejelentés sok esetben javaslatot is megfogalmaz.

2011. évben a Nemzeti Adó- és Vámhivatalhoz megközelítőleg 30 ezer közérdekű bejelentés érkezett, melyből közel 5 ezer volt az e-mailes megkeresés. A bejelentések 56 százaléka névtelen, és 44 százaléka névvel ellátott volt.

A NAV-hoz eljuttatott *közérdekű bejelentések nagy számából* arra lehet következtetni, hogy az állampolgárokat rendkívüli módon irritálja az adózás terén tapasztalható visszaélés, az adóeltitkolás, valamint a feketegazdaság térnyerése. A bejelentések általában

olyan tevékenységre hívják fel a figyelmet, amelyek a társadalmi igazságossággal, az arányos közteherviseléssel, a közterhekhez való arányos hozzájárulással, különösen az adókötelezettségek teljesítésével, a munkaügyi szabálytalanságokkal, a jövedéki előírások megszegésével kapcsolatosak. Az állampolgárokat érzékenyen érintik a társadalom egyes csoportjai között meglévő jövedelmi és vagyoni különbségek, különösen akkor, amikor azt tapasztalják, hogy a magasabb életszínvonalon élők gyakran adózatlan jövedelemből, vagy más illegális úton, jövedelemelvitkolás révén teremtik meg luxuskörülményeiket.

A beérkezett jelzések alapján általánosságban elmondható, hogy a közérdekű bejelentések kivizsgálása kapcsán derül fény olyan jogsértésekre, anomáliákra, amelyek más módon nem kerülnének az adó- és vámhatóság látókörébe.



Tárgyukat tekintve az előző évekhez hasonlóan domináns helyet foglalnak el a számla- és nyugtadási kötelezettség elmulasztásával – legnagyobb számban az internetes kereskedelemmel – kapcsolatos bejelentések, a bejelentés nélküli foglalkoztatásra vonatkozó bejelentések, továbbá a vagyonosodási vizsgálatok kérése. A vám- és pénzügyőri szakterületen a közérdekű bejelentések gerincét az adózatlan jövedéki termékek kereskedelme és az illegális fémkereskedelmi tevékenység tárgyában érkezett bejelentések adják.

A közérdekű bejelentések alapján elvégzett vizsgálatok abban a tekintetben járulnak hozzá a fekete-gazdaság kifehéritéséhez, hogy az adókötelezettség teljesítése nélkül tevékenységet folytatók számára viszsztatartó erővel bírnak. Ennek elsődleges oka, hogy az adóelkerülő állampolgárok egyre szélesebb köre számára válik nyilvánvalóvá, hogy nemcsak az adóhatóság kockázatelemzési és kiválasztási rendszere alapján, hanem a velük kapcsolatban tett bejelentések eredményeként is sor kerülhet az ellenőrzés lefolytatására.

A közérdekű bejelentések kapcsán általános elvárás, hogy azon magatartásformák, amelyek a szándékos adó-, ill. vámfizetési kötelezettség elkerülésre irányulnak, minden esetben kivizsgálásra kerüljenek, megállapított jogsértés esetén pedig azokat következetes módon szankcionálják.

A panasz egy olyan kérelem, amely egyéni jog- vagy érdeksérelem megszüntetésére irányul és elintézése nem tartozik más eljárás hatálya alá.

A Nemzeti Adó- és Vámhivatalhoz tárgyévben hozzávetőlegesen 1400 panaszbeadvány érkezett. A panaszbeadványok tartalmukat tekintve továbbra is változatos képet mutatnak, melyekben az adó- és vámhatóság szinte valamennyi szakterületét érintik.

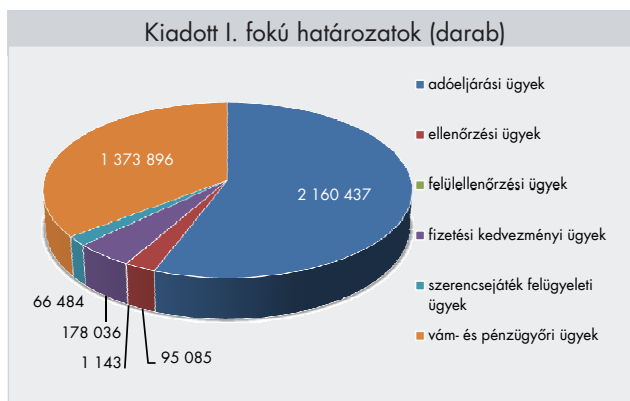
A panaszbeadványokkal kapcsolatosan általánosságban megállapítható, hogy a jogsérelem többnyire az adóhatóság késedelmes ügyintézésére, vagy az intézkedés elmaradására volt visszavezethető.

A folyószámlát érintő panaszbeadványokban az adózók jellemzően a felszámított késedelmi pótlék jogszerűségét kifogásolták, melyek mögött többnyire az illetékekben benyújtott és elbírálatlan fizetési kedvezményi kérelmek állnak. Az eljárási illetékekkel kapcsolatosan az egyetemleges kötelezést kifogásolták, a személyi jövedelemadó bevallások esetén az adó-visszatérítés kiutalásának elmaradását sérelmezték. Továbbra is jellemző az ellenőrzési, a végrehajtási eljárás kifogásolása, valamint az ügyfélszolgálattal kapcsolatos panasz.

A vám- és pénzügyőri főigazgatóságokhoz beérkezett beadványokban az adózói panaszok túlnyomó részben a vám- és adóigazgatósági eljárásokhoz kapcsolódik. Az adózók beadványaikban elsősorban a jövedéki ellenőrzést és lefoglalást, a vámkezelést, az áruosztályozást, a fémkereskedelmi eljárásokat, illetve a vámenellenőrzés során okozott kárt kifogásolták.

ELSŐFOKÚ HATÓSÁGI ELJÁRÁSOK

Az adó- és vámhatóság a hatósági tevékenysége keretében 2011. évben megközelítőleg 3,9 millió elsőfokú határozatot és végzést bocsátott ki, amely döntő részben, közel 95 százalékban már első fokon jogerőre emelkedett.



JOGORVOSLATI ELJÁRÁSOK

A NAV hatósági tevékenységének jogszerűsége a jogorvoslat, illetve a felülvizsgálat fórumrendszerain keresztül kerül megítélésre. Ez az eljáró adóhatóság számára lényegében egyfajta visszacsatolást is jelent a lefolytatott eljárás jogszerűségét illetően.

A másodfokú adóhatóság az adó-, valamint a vám- és pénzügyőri szakterületen a 2011. évben előterjesztett összesen 16 200 jogorvoslati kérelem – fellebbezés és végrehajtási kifogás – és az áthúzódo kérelmek alapján hozzávetőleg 15 400 érdemi ha-

tározatot hozott. Az elsőfokú hatóság döntései a másodfokú hatóság megítélése szerint átlagosan 77 százalékban bizonyultak jogszerűnek. Az adózók az előző évhez hasonlóan legnagyobb számban továbbra is az ellenőrzési határozatok ellen éltek a jogorvoslat lehetőségével.

Az elhúzódó ellenőrzésekben rejlő jogbizonytalanság kiküszöbölése érdekében az Art. garanciális feltételként rögzíti az ellenőrzési határidőket, és részletesen szabályozza a határidő meghosszabbításának jogszabályi feltételeit. A hatósági szakterület a határidők számítógépes nyilvántartási rendszerén és azok meghosszabbításának engedélyezésén keresztül biztosítja e garanciális szabályok érvényesülését. Az ellenőrzési szakterületen hozzávetőlegesen 5400 esetben került sor az ellenőrzési határidő meghosszabbítására.

A NAV hatósági szakterülete 2011. évben megközelítőleg 2400 felügyeleti intézkedés iránti kérelmet bírált el. A másodfokú hatóság a döntések 76 százalékában a jogszerűnek ítélt elsőfokú eljárások következtében mellőzte a felügyeleti intézkedést.

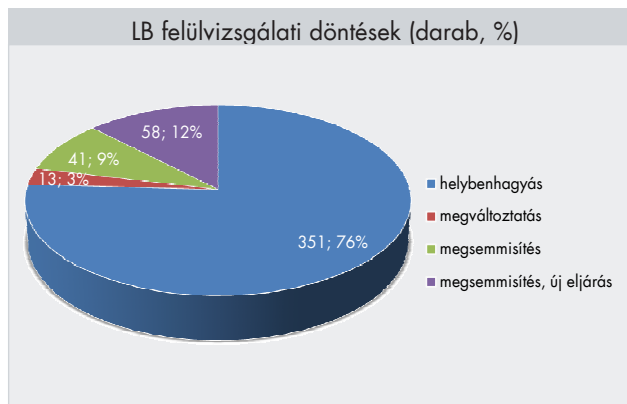
KÖZIGAZGATÁSI PEREK

A hatósági szakterület feladata egyebek mellett a másodfokú határozatok felülvizsgálata iránt indított közigazgatási perekben a perképviselési tevékenység ellátása. A másodfokú határozatok kiadása során így lényegében azt kell szem előtt tartani, hogy a lefolytatott eljárás, az elvégzett bizonyítás alkalmas-e a független bíróság előtti megmérettetésre.

A NAV által kiadott jogerős másodfokú határozatok ellen a tárgydőszakban több mint 2600 per indult, melynek pertárgyértéke 53,7 milliárd Ft volt. 2011. év végéig a közigazgatási bírósági eljárásban több mint 2 ezer ítéletet született, az alperesi határozataink a közigazgatási bíróság előtt 71 százalékban álltak meg.

FELÜLVIZSGÁLATI ELJÁRÁSOK

Az elsőfokú bíróság jogerős határozata ellen 2011. évben a felperes adózók 377 esetben, míg alperesi hatóságunk 185 esetben nyújtott be felülvizsgálati kérelmet a Legfelsőbb Bíróságon. A felülvizsgálati bíróság a tárgyidőszakban 463 esetben hozott ítéletet, melynek során 351 esetben, azaz hozzávetőlegesen 76 százalékban hagyta helyben az elsőfokú bíróság meghozott döntését.



ELNÖKI HATÁSKÖRBE TARTOZÓ ELJÁRÁSOK

A NAV elnöke 2011. évben több mint 600 felügyeleti intézkedés iránti kérelmet bírált el. A rendkívüli jogorvoslati kérelmek száma 2010. évi adatokhoz képest több mint 20 százalékkal csökkent. 2011-ben már megszűnt a felügyeleti intézkedés iránti kérelmek 2007. óta tartó folyamatos emelkedése, amely egyértelműen az ezres nagyságrendben végzett vagyonosodási vizsgálatokra volt visszavezethető.

A 2011. január 1-ével megvalósult szervezeti integráció eredményeképpen a regionális vám- és pénzügyőri főigazgatóságok döntései elleni jogorvoslati kérelmek, valamint a Szakértői Intézet határozatai elleni fellebbezések elbírálása is már a NAV elnökének hatáskörébe tartozik.

2011. évben a végrehajtási kifogások tárgyában hozott döntések elleni fellebbezések száma az előző évhez

képest kisebb mértékű, mintegy 10 százalékos csökkenést mutat. Az ügyek számának csökkenése mögött az áll, hogy korábban az eljáró adóhatóságok valamennyi végrehajtási cselekmény ellen előterjesztett jogorvoslati kérelem tárgyában külön végzéssel döntöttek, azonban 2011-ben a főigazgatóságok jellemzően az egy beadványban megfogalmazott, de több végrehajtási cselekmény elleni végrehajtási kifogást egy végzésben bíralták el. Ennek eredményeként pedig a fellebbezéseknel is több végrehajtási cselekményt kellett megítélni.

POLGÁRI ÉS EGYÉB PERES ELJÁRÁSOK

Ezen ügyek jellemzően közigazgatási jogkörben okozott kár megtérítésére irányuló, illetve adatvédelmi, személyiségi jogi perek. Az APEH-VPOP összeolvadása, és a létrejövő új szervezet a polgári perképviseleti tevékenység szempontjából számos új feladattal járt, mivel az egyes területi szervek jogképességének megszűnése miatt a folyamatban lévő perekben minden esetben gondoskodni kellett a jogutódlás perbeli megállapításáról.

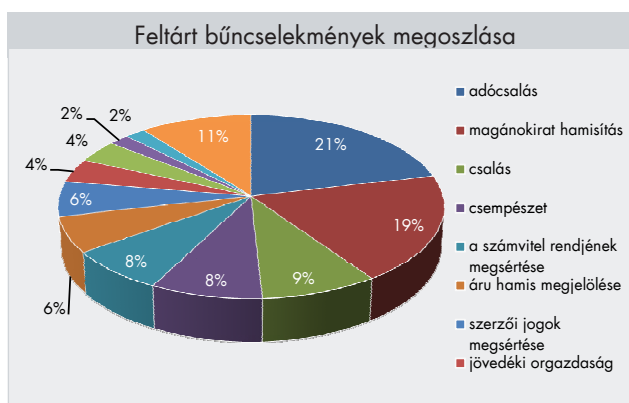
A két jogelőd szervezet 2010. évi záró adataihoz képest a folyamatban lévő perszám nem emelkedett, annak ellenére, hogy az év során 46 új per indult. Ebben az évben is érvényesült az a tendencia, hogy a perek nagyobb része permegszüntető végzéssel és nem ítélettel zárult, ami utal arra, hogy a NAV illetve jogelődjei ellen indult perek többsége megalapozatlan. Az adatokból kiindulva megállapítható, hogy a jogelődök, illetve a NAV ellen indult kártérítési és egyéb perek jelentős részben a NAV pernyertességével végződtek.

BÜNTETŐ FEJELENTÉSEK

A Nemzeti Adó- és Vámhivatal létrejöttével a 2011. év jelentős változást hozott a vámszervek feljelentési gyakorlatában. Az integrációt megelőzően a Vám- és Pénzügyőrség bűncselekmény gyanúját észlelő szerve tette meg a feljelentést a nyomozó hatóságokhoz.

A gyakorlat módosítását a Nemzeti Adó- és Vámhivatal szervezetéről és egyes szervek kijelöléséről szóló 273/2010. (XII. 9.) Korm. rendelet 4.§-a alapozta meg, melynek értelmében 2011. január 1. napjától a főigazgatóság teszi meg az általa és az irányítása alá tartozó igazgatóságok által észlelt bűncselekmény miatt a büntető feljelentést, ez alól kivétel a tettenérés esete, amikor is a helyszínen eljáró vámszerv teszi meg a feljelentést.

A büntetőjogi területen 2011. évben az APEH-VPOP integrációt követően az egyik fő célkitűzés volt a bűnelkövetőkkel szembeni hatékony és összehangolt fellépés elősegítése. Felmerült annak igénye is, hogy az adóztatási és a vámszervek feljelentésekkel kapcsolatos tevékenysége egy irányító eszközben kerüljön szabályozásra. Az említett eljárási rend lehetővé teszi, hogy bűncselekmény gyanúja esetén már az adó- és vámhatósági ellenőrzések megkezdését, illetőleg lezárását megelőzően is sor kerülhessen büntetőfeljelentés megtételére.



A büntetőügyek kapcsán az adó-, a vám- és pénzügyőri szakág, valamint a bűnügyi szakterület között szoros együttműködés jött létre. Folyamatos egyeztetések történnek az ellenőrzések során feltárt bűncselekmények tényállása, valamint a bizonyítékok mérlegelése tekintetében. A gyors és hatékony információcsere a sikeres nyomozás érdekében kiemelt jelentőséggel bír. A kooperáció pozitív hatása a feltárt bűncselekmények és a megtett büntetőfeljelentések esetszámában is megmutatkozik.

A NAV adó-, valamint vám- és pénzügyőri szakmai szervei a tárgyév során 5413 bűncselekmény gyanúját tárták fel, melyek együttes elkövetési értéke 62 milliárd Ft. Előfordulásukat tekintve a legjellemzőbb az adócsalás, a csalás és az ezekkel halmazatban elkövetett magánokirat-hamisítás, azonban a hatóságok az eljárásuk során jelentős számban derítettek fényt csempészet és a számvitel rendjének megsértése bűncselekmények gyanújára is. Mindezekhez kapcsolódóan a hatóság a tárgyévben 4068 esetben tett büntetőfeljelentést.

BŰNÜGYI SZAKTERÜLET

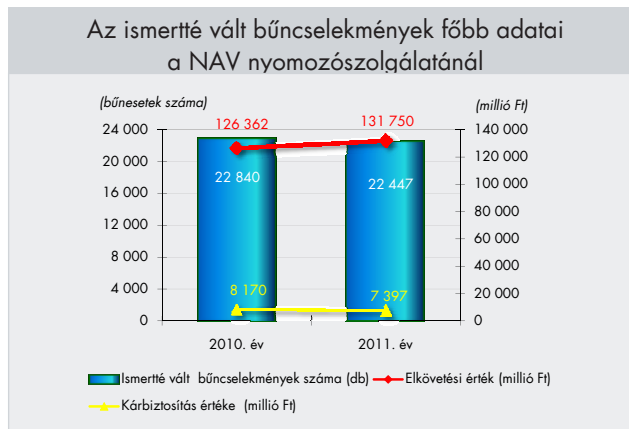
A Bűnügyi Főigazgatóság a NAV önállóan működő és gazdálkodó központi szerve, nyomozó hatósági feladatokat közép fokú szerveivel együtt látja el. A nyomozó hatóság szervezeti struktúrája, továbbá bűnüldözési, bűnmegelőzési feladatainak ellátása – a tevékenységéből fakadó eltérő jelleg, valamint feladatellátása során alkalmazható eszközök specialitása miatt – lényegesen elkülönül mind az adószakmai, mind a vámszakmai tevékenységtől. Ez az elkülönülés – elnökhelyettesi felügyelet alatt – magas szakmai színvonalú önállóságot biztosít a főigazgatóságnak és az igazgatóságoknak, melyek a pénzügyi és egyes más bűncselekményeket hatékonyan és eredményesen felderítő bűnügyi szervezetrendszerét alkotják.

Az adónyomozati tevékenység a bűnüldözés egy speciális szelete, ugyanis az általános kriminalisztikai felkészültségeken és ismereteken túl jogi és gazdasági szaktudást is igényel. Ezen ismeretek nélkül sikeres és hatékony adónyomozásról nem beszélhetünk.

Egy olyan, az adóbűncselekmények felderítésére hivatott szervezet, amely a rendelkezésre álló humán-, gazdasági és egyéb erőforrásait kellő hatékonysággal hasznosítva gyorsan és eredményesen látja el feladatait, jelentős hatással van az állami adóbevételek kedvező alakulására, illetve az adófizetési morálra.

Az integrációs folyamat következtében – az elmúlt évek során tapasztaltakhoz képest – a Bűnügyi Főigazgatóság és a NAV adóigazgatási szervei közötti szakmai együttműködés szorosabbá vált, javult. A má-

sodik negyedévtől érezhetően fokozódott az információáramlás, szélesedett és fejlődött a kommunikáció az adószakmai területek és a vám-és pénzügyőri, valamint a nyomozhatóság között. A személyes- és munkakapcsolatok erősödését a közös szervezésű értekezletek, oktatások sora is megalapozta.



A bűnügyi szakterület kiemelt feladata, hogy – az adóbűncselekmények minél hatékonyabb felderítése mellett – intézkedéseivel elősegítse a bűncselekmények okozott kár minél nagyobb hányadának megtérülését, ezáltal is hozzájárulva az állami költségvetési bevételek biztosításához. Ez legeredményesebben úgy valósulhat meg, ha folyamatos az együttműködés az adó- valamint vám- és pénzügyőri szervekkel. Az eddigi eredmények alapján az alábbi területeken különösen hatékony az együttműködés:

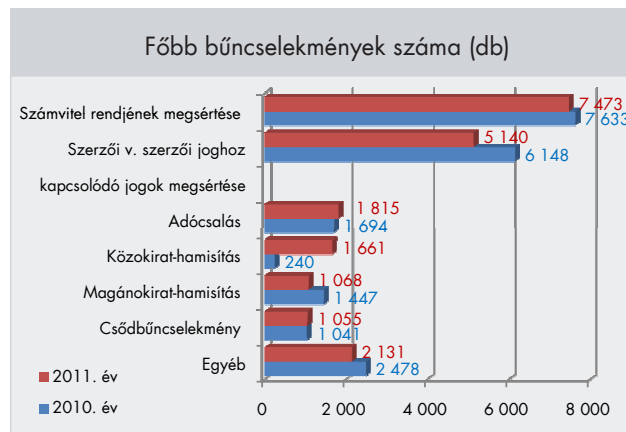
- a jövedéki jogsértés felderítése érdekében közös ellenőrzés esetén a bűncselekmény felderítése, eljárás megindítása, a lefoglalt termékek közös őrzése, biztosítása kapcsán;
- a jövedéki jogsértés felmerülése miatt bűnügyi támogatás biztosítása, közös együttműködés a felderítésben;
- közös akciók tervezése és végrehajtása a szellemi tulajdonjogok védelme kapcsán.

A NAV nyomozó hatósága által 2011-ben felderített bűncselekmények száma dinamikusan növekedett. Az ismertté vált hatáskörös bűncselekmények darabszáma meghaladta az évi 20 ezret. Ezek elkövetési

értéke meghaladja a 131 Mrd forintot, amelyből 7,4 Mrd forint lefoglalással is biztosítottak. A lefoglalásokon túl a folyamatban lévő büntetőeljárások kapcsán a kárbiztosítás összege 18,4 milliárd forintot tett ki. Az elmúlt év azonos időszakához képest egyes bűncselekmények kapcsán regisztrált elkövetési értékek az alábbi bűncselekmények esetében változtak jelentősebb mértékben:

- adócsalás esetén negyedével,
- csalás esetén közel duplájára,
- szerzői vagy szerzői joghoz kapcsolódó jogok megsértése esetén ötszörösére, 630 millió Ft-ról közel 3,5 milliárd Ft-ra,
- iparjogvédelmi jogok megsértése esetén hétszörösére, 77,2 millió Ft-ról több mint 0,5 milliárd Ft-ra emelkedett.

Az idei évben elrendelt nyomozások száma 11 214 volt, ami az előző év azonos időszakához képest 836 esetszamos növekedést jelent. A nyomozás elrendelések mellett több mint 1700 esetben feljelentés elutasítására, illetve közel 900 esetben feljelentés áttételére került sor. A bűnügyi szakterület összesen 8161 ügyben fejezte be érdemben nyomozást, ezeknek 61 százaléka vádemelési javaslattal zárult.



Előfordulásukat tekintve jellemzően – csaknem 7,5 ezer alkalommal – a számvitel rendjének megsértése, a szerzői, vagy szerzői joghoz kapcsolódó jogok megsértése, adócsalás, közokirat-hamisítás, magánokirat-hamisítás bűncselekmények gyanúja merült fel leggyakrabban az eljárások során.

SZERVEZETTEL ÖSSZEFÜGGŐ TEVÉKENYSÉGEK

IRÁNYÍTÁS-SZABÁLYOZÓK

Az új szervezet szabályozott működésének biztosítása érdekében közvetlenül az integrációt követően, az első intézkedések között ki kellett alakítani a szervezeti irányítás új eszközeit (eljárási rendjeit, parancsok, utasítások, körlevelek stb. kiadásának rendjét).

A törvényben előírt határidő előtt elkészült az adó- és vámhivatal új *Szervezeti és Működési Szabályzat*ának tervezete, amelyet a hivatal – a kormányzati tevékenység összehangolásáért felelős miniszter előzetes jóváhagyását kérve – megküldött a Nemzetgazdasági Minisztériumnak. A június végén elfogadott és Hivatalos értesítőben megjelent SZMSZ alapján elkészültek a legfontosabb működési szabályzók, ezen belül teljes körben kiadásra került a szervezeti egységek *ügyrendje*. A korábbiaktól eltérően az új SZMSZ keretjelleggel szabályozza a NAV működését, az egyes szakterületek részletes feladatai, felelősségei és jogosítványai pedig külön ügyrendben kerültek rögzítésre.

A NAV jogelőd szervezetei külön-külön rendelkeztek – az integráció időpontján túli évekre is átnyúló – középtávú stratégiával. 2011 januárjában megkezdődött mind az adószakmai, mind a vám- és pénzügyőri területeken korábban megfogalmazott stratégiai célok addigi végrehajtásával kapcsolatos információk, dokumentációk összegyűjtése, feldolgozása, s elkezdődött a NAV szintű stratégia megalkotásához a folyamatok feltérképezése. A NAV 2011–2015. évekre szóló *stratégiája* júliusban került jóváhagyásra, amelyet angol és orosz nyelven is közzétett a hivatal internetes honlapján.

Az államháztartási bevételek növelését kiemelten kezelve, valamint a jogkövető magatartás kikényszerítése érdekében a hivatal vezetése az év folyamán több *rendkívüli intézkedést* is meghozott. Ennek keretében – a kiemelt ellenőrzési és végrehajtási feladatok végrehajtása, illetve azok eredményességének növelését célozva – több területen is sor került létszám-átcsoportosításra. A NAV hatáskörébe tartozó bevételek magasabb arányú teljesítése érdekében az első negyedévben *Bevételi Munkabizottságot* hoztak létre, amely bizottság kidolgozott egy bevételi intézkedési tervet. Ebben az adó- és vámhivatal egyes szakterületeire lebontva olyan feladatok kerültek kiemelésre (felelősök, határidők megjelölésével) amelyek teljesítése közép- és hosszútávon is elősegítette a bevételek növelését.

Többkörös egyeztetést, illetve véleményeztetést követően februárban került véglegesítésre a NAV új szervezeti teljesítményértékelési (SZTÉR), illetve ösztönzési rendszere (SZÖR). A rendszerek szakmai felügyeletét ellátó munkatársak és a hivatal informatikai fejlesztőinek szoros együttműködésével sikerült alkalmassá tenni a jogelőd szervezeti teljesítményértékelését biztosító informatikai rendszert a NAV szervezeteinek első negyedévi teljesítményeinek mérésére, értékelésére. Az így megszerzett tapasztalatok alapján kezdődött meg az integrált szervezeti teljesítményértékelés háttérül szolgáló, új informatikai rendszer kialakítása.

A NAV jogszabályi rendelkezések alapján, továbbá feladatainak eredményes végrehajtása érdekében, az azokból eredő jogokat és kötelezettségeket együtt-

működési megállapodások formájában rögzíti. Az új szerv létrejötte valamennyi korábban megkötött megállapodás, illetve a jogelőd szervek és a társhatóságok, szakmai és érdekképviseleti civil szervezetekkel történő együttműködési lehetőségeinek áttekintését igényelte. Az év során tehát kiemelt feladat volt az APEH és a VP, mint jogelőd szervezetek által megkötött, jogszabályból eredő, illetve a napi szakmai munkavégzést támogató együttműködési megállapodások felülvizsgálata, megújítása is, amelynek során összesen 42 db megállapodás került aláírásra.

Hatékonyan bizonyult a munka- és rendezvénytervek összeállításának megreformálása is, amelynek következtében az első félévtől negyedéves ciklusokra lebontva készült a NAV Központi Hivatalának Munka- és Rendezvényterve. Az újításra annak érdekében került sor, hogy a változó körülmények igényelte rugalmasságot feltételező tervezést elősegítse.



KOORDINÁCIÓS TEVÉKENYSÉG

A hatósági munkavégzés során a jogalkalmazás szinte valamennyi eleme megjelenik, beleértve a jogértelmezést is. Az egységes jogértelmezés biztosítását segíti a jogalkotási törvény adta azon lehetőség, mely szerint az országos hatáskörű szerv vezetője irányítási tevékenysége keretében utasításokat, irányelveket, tájékoztatókat adhat ki. Az egységes jogértelmezés kialakítása érdekében az adóhatóság folyamatosan fi-

gyelemmel kíséri a bírósági gyakorlatot, az eseti döntéseket, a szaktárcák által kiadott iránymutatásokat, illetve egyes problémák kapcsán kialakított álláspontjukat.

A jogi szakterület koordinációs tevékenysége – a hatósági jogalkalmazói munka támogatása mellett – kiterjed a más tárcáktól érkező törvényjavaslatok, rendlettervezetek *szakmai véleményezésére*, továbbá más jellegű *kodifikációs feladatok* ellátására.

2011. évben a jogi szakterület több száz alkalommal véleményezett különböző jogszabálytervezeteket, illetve tájékoztatást adott az egyes minisztériumoktól, illetve más hatóságoktól érkezett állásfoglalás kérésekre. A jogi szakterületnek 2011-ben meghatározó feladata volt a 2012–2018 közötti időszakra vonatkozó *adókonceptió*hoz kapcsolódó javaslatok összeállítása, illetve az ezzel összefüggő új törvények, illetve törvényt módosítások előkészítésében való aktív részvétel, amely a kapcsolódó jogszabályok, jogszabályi hivatkozások részletes áttekintését, valamint a tervezett módosításoknak megfelelő szövegjavaslatok elkészítését jelentette. Ezen túlmenően a jogi szakterület az év során több alkalommal véleményezett törvényt módosítási tervezeteket, továbbá számos új rendlettervezetet, valamint hatályban lévő rendelet módosítás tervezetet.

Össességében elmondható, hogy az adó- és a vámjogi szakterület az integráció első évében az elvárásoknak megfelelően és hatékony együttműködés keretében bonyolította le az Országgyűlés rendkívüli mértékű jogszabály alkotási tevékenysége kapcsán rá háruló feladatokat.

HUMÁNPOLITIKA – LÉTSZÁMHELYZET

Egy szervezet sikeres működésének legfontosabb tényezője az emberi erőforrás, amelynek napjainkra szerepe jelentősen felértékelődött. A humán erőforrással „gazdálkodók” legfontosabb feladata, hogy biztosítsák a szervezet számára a megfelelő minőségű és

összetételű szakembergárda rendelkezésre állását a megfelelő mennyiségben a megfelelő helyen és időben. Ez ma már nemcsak a vállalati szféra jellemzője, hanem a közsféra sikeres működéséhez is elengedhetetlen.

A NAV esetében — hasonlóan más közigazgatási szervhez — olyan sajátos jellemzőkkel találkozunk, amelyek az üzleti szférában nem fordulnak elő, ilyen például a törvényi szabályozásból adódó kötött bértábla rendszer és ebből kifolyólag az üzleti szférához viszonyított alacsonyabb jövedelmi szintek, vagy a számos nehezen konvertálható szakképesítés, mivel sok közszolgálati területen olyan speciális szakmai tudás és gyakorlat szükséges, amely máshol nem kamatoztatható. Itt szükséges megemlíteni továbbá „engedélyezett létszám” fogalmát is, hiszen ez is a közsféra egyik sajátosságai közé sorolható.



A 2011. január 1-én 23 060 fővel megalakult NAV engedélyezett létszáma június végére – feladatátadás miatt – egy státusszal csökkent. A NAV tv. rendelkezéseinek megfelelően időben elkészültek és átadásra kerültek az új kinevezési okiratok, továbbá a tervezett határidőre megtörtént a régi *szolgálati igazolványok* újra történő cseréje is.

Az integrációs folyamat szükségessé tette a humáninformatikai rendszer SZR fejlesztését, mellyel alkalmassá vált a NAV szerveinek kezelésére. A NAV törvényben rögzített új illetménytábla 2011. január 1-jétől történő alkalmazása is megkövetelte a humáninformatikai rendszer fejlesztését, annak érdekében, hogy az

új illetmények – a törvényben meghatározott szabályok szerint – rögzíthetőek legyenek.

A 2011. év elejének egyik kiemelkedően fontos feladata volt a NAV szervezetén belüli munkakörök felülvizsgálata, valamint a létrejövő új szervezeti egységekre a munkakörök kiterjesztése. A korábban a vámterületen közalkalmazotti jogviszonyban foglalkoztatott közel 1300 dolgozó kormánytisztviselői jogviszonyba került át.

A munkatársak több mint 86 százaléka a regionális és megyei, illetve az adózókkal, ügyfelekkel közvetlen kapcsolatban álló igazgatóságokon látja el feladatait. Az új szervezeti struktúra és az alsó fokú szervek illetékességének bővülése jelentős feladatok elé állította a vezetőket és az állományt is. Az átszervezés miatt eltávozó pótlása, az új feladatok végrehajtása a létszám és a képzettség biztosítása komoly kihívást jelentett. Az engedélyezett létszámok elosztása már az I. negyedévben megtörtént, a humánpolitikai terület kiemelt feladata volt – az időközbeni létszámzárlat feloldását követően – az üres, illetve megüresedő álláshelyek feltöltése. A megüresedett álláshelyek betöltésére folyamatosan történtek pályázati kiírások. A betöltetlen álláshelyek, az elhúzó felvételi eljárások miatti munkaerőhiány számos szakterületen megnehezítette a feladatok zavartalan ellátását.

A megfelelő munkaerő kiválasztásánál további, jelentős nehézséget okozott az időközben meghirdetett szigorú *illetménygazdálkodási* szabályozás, amely szerint a belépő munkatárs illetményének összege nem haladhatja meg a kilépő munkatárs illetményét, ill. az állománycsoportra engedélyezett átlagilletményt. Félő volt, hogy e szabályozás miatt a kiválasztásnál „kényszerűségből” a kevésbé jó és tapasztalt szakember mellett kell dönteni, ami összességében a hivatali szakembergárda minőségi romlásához vezethet. Az államháztartás költségvetési egyensúlyának megőrzése érdekében hozott intézkedések (fokozottabb ellenőrzési jelenlét, behajtási tevékenység intenzitásának növelése stb.) az igazgatóságok többségénél a *létszámok kisebb-nagyobb átcsoportosítását, esetenként rend-*

kívüli munkavégzések elrendelését tette szükségessé. A NAV szinte valamennyi területén tovább nehezítette a megnövekedett követelmények teljesítését az év közben kihirdetett, kezdetben részleges, majd a későbbiekben teljes létszámstop, amely miatt már a mindennapi feladatok ellátását is csak újabb létszám-átcsoportosításokkal sikerült megoldani. Problémát okozott továbbá, hogy az elrendelt létszámfelvételi zárlat következtében vissza kellett vonni a kiírt külső pályázatokat, és ettől az időponttól határozott idejű jogviszonyban foglalkoztatott munkatársat sem lehetett véglegesíteni.

2011-ben szakmai tevékenységének elismeréseként 335 fő elnöki, 492 fő főigazgatói és 463 fő igazgatói dicséretben részesült.

2011. október 23-án alkalmából kerültek átadásra az „Év Adóellenőre”, az „Év Pénzügyőre”, az „Év Adóügyi munkatársa”, az „Év Végrehajtója”, az „Év Adónyomozója”, az „Év Informatikusa”, az „Év Oktatója” elismerések. Továbbá három fő szakmai tanácsadói, egy fő címzetes vezető-főtanácsosi, egy fő címzetes főtanácsosi, három fő címzetes vezető-tanácsosi, két fő címzetes főmunkatársi címet kapott.



Dr. Vida Ildikó elnök asszony kiténtetést ad át

Az integráció eredményeként összesen 524 pénzügyőr szolgálati viszonya szűnt, illetve szűnik meg felmentéssel. 479 pénzügyőr – a jogviszony megszűnésével egyidejűleg – szolgálati nyugállományba került, illetve

kerül. A felmentett pénzügyőrök közül az első negyedévben 287 főnek (nyugdíjba vonult 263 fő), a második negyedévben 112 főnek (nyugdíjba vonult 98 fő) szűnt meg a jogviszonya. A hatályos jogszabályok alapján a szakirányú állami felsőfokú iskolai végzettséget szerző kollégák I. besorolási osztályba történő kinevezése, ezzel egyidejűleg tiszti kinevezése – az elmúlt évek gyakorlatától eltérően nem csoportosan, hanem – egyedi elbírálás alapján, folyamatosan történt. Ennek eredményeként 2011-ben 131 fő került tiszti beosztásba.

A szakirányú állami felsőfokú iskolai végzettség megszerzése érdekében a NAV – figyelemmel a szolgálati érdekeire is – 2011-ben összesen 86 pénzügyőrrel kötött tanulmányi szerződést, valamint további 57 pénzügyőr esetében a már meglévő tanulmányi szerződés módosítására került sor. Az év során 27 pénzügyőr tanulmányi szerződése került felbontásra, mivel nem teljesítették a szerződésben foglalt kötelezettségeiket.

KÉPZÉSI, EGÉSZSÉGÜGYI ÉS KULTURÁLIS INTÉZET (KEKI)

A NAV szervezetével szemben támasztott egyre növekvő szakmai és társadalmi igények, valamint kormányzati elvárások szükségessé teszik a hivatalban dolgozó szakemberek tudásszintjének tervszerű, rendszeres hatékony fejlesztését. A KEKI rendeltetése, hogy az apparátus dolgozói számára hatékonyan segítse elő a munkavégzésükhöz szükséges általános és speciális ismeretek megszerzését, gondoskodjon folyamatos továbbképzésükről, készségeik fejlesztéséről.

Kiemelt jelentőségű az ügyfelekkel közvetlen kapcsolatban álló munkatársak, valamint az új belépők képzése is. A munkakör típusra specifikált szakmai képzések mellett dinamikusan emelkedik az informatikai alap- és továbbképzések száma is, ami a munkaköri feladatellátás folyamatos korszerűsítésével függ össze.

Az integrációból adódó változások jelentősen

érintették a képzési szakterületet is. A Képzési, Egészségügyi és Kulturális Intézet, mint akkreditált intézmény kiemelten törekedett arra, hogy a megkérdőjelezhetetlen, stabil képzéseket a megszokott magas szakmai színvonalon biztosítsa, továbbá az új szervezet által év közben megfogalmazott új képzési igényeket kielégítse.

A fentiek megvalósítása érdekében az Intézet kidolgozta a NAV *egységes képzési rendszerére* vonatkozó javaslatát, amely jóváhagyásra került. A koncepció lényege egy – a NAV struktúrájától, szakterületi felépítésétől, szakmai integrációjának alakulásától függetlenül – egységes, szakmai alapképzésből, továbbképzésből, készségfejlesztésből, vezetőfejlesztésből, és szaknyelvi képzésből álló, a munkatársak belső szakmai előmeneteléhez kapcsolódó képzési rendszer kialakítása mindhárom szakág – adóügy, vámügy és bűnügy – vonatkozásában. A KEKI által szervezett képzéseken az elmúlt évben mindösszesen 11 009 fő vett részt, ezen belül az *Adóügyi Iskola* szervezésében 6 056 fő, a *Pénzügyőri Iskola* által szervezett pénzügyőri tanfolyamokon 1090 fő, és ÁBPE képzésben pedig 3 863 fő részesült képzésben.

Az alapfokú *szaktanfolyam* két ciklusban, 2 x 8 hétben kerül lebonyolításra, amely az első 8 hétben általános, minden pénzügyőr számára kötelező, szakterülettől független ismeretanyagot tartalmaz, a második 8 hét azonban már a munkakörhöz igazodva, szakterület-specifikus (vám-, jövedék-, bűnügy-, környezetgazdaság) képzést nyújt. Összesen 9 osztályban indult pénzügyőri alapozó tanfolyam, melyből 3 osztály esetében a képzés távoktatás formájában került megtartásra az állami felsőfokú iskolai végzettséggel rendelkezők számára.

Az Intézet munkatársai közreműködtek a Népegészségügyi termékadóval kapcsolatos feladatok végrehajtása érdekében, illetve az elektronikus regisztrációs adó bevezetése kapcsán szervezett képzésen is, valamint felkészültek a hulladékgazdálkodás

ellenőrzési feladataival kapcsolatos oktatás lebonyolítására, melynek megvalósítására – a jogszabályváltozások következtében – csak 2012 első negyedévében került sor.

Az adóügyi képzés keretében több meglévő képzés módszertana megújult, ezáltal *gyakorlatorientáltabb* képzések szerepelnek a képzési palettán, erősödött a képzések egymásra épültsége. A képzési programok az érintett szakterületekkel egyeztetve kerültek továbbfejlesztésre, tükrözve a szolgáltató hivatal elvárásait és küldetését. Jelentős megrendelői igény érkezett – a belső átalakulások és az integráció miatt – terven felüli középvezetői, illetve speciális és általános csapatépítő tréningekre.



A *készségfejlesztési* képzésekben közreműködő belső tréningeink részére egyéni és csoportos módszertani tanácsadást szerveztünk, melyet a képzési programok sokszínűsége és a megnövekedett igények miatt rendszeressé kívánunk tenni.

Felsővezetői elvárásra, pilot képzés keretében megvalósult a pénzügyőrök operatív alapképzése. A tapasztalat igen pozitív úgy a képzés előkészítése, mind a megvalósítása terén. Ez mondható el a NAV szintű alkotóműhelyek esetében is, a képzés összes szereplőjének az eltérő szervezeti kultúrák, szervezési módszerek nem okoztak nehézséget.

A jogelőd iskolák eredményeire támaszkodva az Intézet megkezdte az *elektronikus távoktatás* módszerének bevezetését a rugalmas, munkaidő-kímélő kép-

zési rendszer kialakítása érdekében. Ennek keretében kidolgozásra került az egységes tananyag fejlesztés módszertana, önellenőrző tesztsorok, elektronikus tudástárak kerültek kialakításra. Számos kontakt képzéshez kapcsolódó előzetes tudásszint felmérés, képzéértékelés és vizsgáztatás is elektronikus módon történik. A pénzügyőri képzéshez kapcsolódóan az Intézet elkészítette a pénzügyőri alapozó tanfolyam elektronikus tananyagát, amely lehetővé teszi a képzés távoktatásos formában történő lebonyolítását. Az elektronikus távoktatás módszerének kiterjesztése és az egységes e-learning keretrendszer megteremtése érdekében az Intézet az Informatikai Intézettel közösen megkezdte a NAV e-learning koncepciójának kidolgozását.



Az Intézet a közép- és felsőfokú oktatási intézmények hallgatói által a NAV-nál folytatott *szakmai gyakorlatok*, valamint a *szakdolgozat készítés* szervezésével, lebonyolításával kapcsolatos feladatok ellátását átvette a humánpolitikai szakterületről, valamint a szakmai grémium iránymutatásainak megfelelően folyamatban van a NAV jogelőd szervei által kötött képzési tárgyú együttműködési megállapodások megújítása.

Az oktatói és tananyagszerzői állománynak is köszönhető, hogy a változó jogszabályi és vezetői igényeknek színvonalasan tud a képzési szakterület megfelelni. Az Adóügyi Iskola a NAV legelismertebb gyakorlati

és elméleti szakembereit kéri fel oktatóknak, 2011-ben 1007 oktatói és 110 tananyagírói szerződést kötött.

Az Intézet – a szervezet egésze felé irányuló – humánerőforrás-fejlesztési tevékenységébe a képzési, továbbképzési feladatok mellett *szociális, egészség megőrzési, és rekreációs feladatok* is tartoznak. 2011-ben a KEKI által szervezett külföldi *csereüdülések* és belföldi üdülések egyaránt népszerűek voltak a munkatársak körében. Szlovákiában, Németországban, Franciaországban és Csehországban összesen 300 fő 1839 éjszakát vett igénybe a NAV dolgozók és közvetlen hozzátartozóik közül. A *belföldi önellátásos üdülo*kben 2011-ben összesen 5682 fő 19 163 vendégéjszakát töltött el, míg a teljes körű étkezési lehetőséget (reggeli, ebéd, vacsora) nyújtó, egész évben nyitva tartó hévízi NAV Gyógyház 3341 főt fogadott, akik 12 881 vendégéjszakát töltöttek el az üdüloben. A mozgásszervi betegségekre rendkívül jó hatással bíró tófürdőtől pár száz méterre lévő Gyógyház a nyári időszakban több, mint 78 százalékos kihasználtsággal működött.

A KEKI az apparátus egészére kiterjedő, a dolgozó és a szervezet érdekeit egyaránt szolgáló *egészség-megelőző, egészségmegőrző tevékenységet* is folytat. A hivatásos állomány egészségi, pszichikai és fizikai alkalmasságának vizsgálatát, valamint a kormánytisztviselői, kormányzati ügykezelői és munkavállalói állományba tartozók, illetve oda felvételre jelentkezők munkaköri, szakmai, illetve személyi higiénés alkalmassági vizsgálatát rendszeresen elvégzik. Ilyen jellegű vizsgálatokat 2011-ben közel 3600 főnél hajtottak végre, továbbá a kormánytisztviselői állományba felvételre jelentkezők esetében összesen közel 1200 fő pszichikai alkalmassági vizsgálatát végezték el.

INFORMATIKA

A NAV jogelőd szerveinél – mind az APEH-nál mind a VPOP-nál – meghatározó szerepet töltött be az informatika a napi feladatellátástól kezdve az adatszol-

gáztatási feladatokon túl az ügyfelek részére nyújtott szolgáltatásig. A NAV létrejöttével az informatikai szakterület kiemelt feladata volt a szervezeti átalakuláshoz és a törvényi változásokhoz kapcsolódó informatikai fejlesztések átvezetése a rendszerekben, amely sikeresen megvalósult. A két szervezet 2011. évi összevonását követően az informatikai szakterület két, még önálló intézet keretében kezdte meg a tevékenységét, majd május elsejétől az informatikai feladatok ellátására a két szerv összevonásával megalakult a NAV egyesített Informatikai Intézete. A *szervezetkorszerűsítés* következtében létrejött a *négy szakmai blokkot* – Nemzetgazdasági Számvevőztető-, Üzemeltetési-, Rendszerintegrációs- és Fejlesztési Blokk – magába foglaló, jobban átlátható és a hatékonyabb feladatellátást biztosító új struktúra. Ezzel létrejött a magyar közigazgatás legnagyobb informatikai rendszere, mely manapság annyi adatot kezel fél év alatt, mint az elmúlt 16 évben összesen. Az integráció eredményeként létrejött adatvagyon kezelésének, működtetésének és fejlesztésének elősegítésére az informatikai szakterület *komplex adatvagyongazdálkodási stratégiai* koncepcióval rendelkezik. E koncepció segítségével a szervezet az alapfeladatait, társszervekkel folytatott együttműködését, ügyfélkapcsolatait, szolgáltatásának kialakítását korszerű információtechnológiai megoldások alkalmazásával tudja végrehajtani.

A mai modern gazdaságban a jogelőd adó- és vám-szervek integrációja sikerének és a létrejött szervezet működése hatékonyságának elengedhetetlen alapfeltétele az informatikai terület egységesítése és folyamatos fejlesztése. 2011-ben a szervezeti átalakulás következtében az eddigieknél is nagyobb teher hárult az informatikusokra. Komoly erőpróbát jelentett a NAV napi folyamatos működését biztosító, akár a rutinfeladatokból, akár a törvényi változásokból, illetve szakterületi igényekből adódó informatikai feladatok elvégzése.

Az év első felében az informatikai szakterület kiemelt feladata volt a *szervezeti átalakuláshoz és a törvényi változásokhoz kapcsolódó informatikai fejlesztések* átvezetése a rendszerekben.

A www.nav.gov.hu létrehozásával és tartalommal való feltöltésével megvalósult a NAV internetes megjelenése, az elektronikus levelező rendszerek (Lotus-Exchange) és telefonkönyvek összekapcsolásával pedig szabályozottá és gördülékennyé vált a hivatalon belüli kommunikáció és információáramlás.



Elkészült a NAV szinten egységes iratkezelési szoftver, valamint a humánpolitikai feladatokat támogató rendszer is, illetve bevezetésre került az adóalanyilvántartás területén az Oracle alapú Cégbírósági egyablakos rendszer, illetve a népegészségügyi termékadóról szóló 2011. évi CIII. törvényben foglalt feladatok ellátása érdekében szükséges E-FO rendszerfejlesztés.

Megvalósult a jogelőd szervezetek szervezeti teljesítményértékelését biztosító rendszereinek – a stratégiai monitorozó STRATMON rendszernek, a szervezeti teljesítményértékelést támogató PROVIR rendszernek és a központi adatgyűjtő és szolgáltató TITÁN rendszernek – alkalmassá tétele a NAV szervezeti szintű teljesítményértékelésére.

Az év második felében olyan jelentős fejlesztések fejeztek be, mint az egységes NAV elektronikus kapu – melynek segítségével a NAV ügyfelei egységes arculatú bevallásokat küldhetnek a vám- és adóhatóságok részére –, létrejött az Egységes Adóalany- és

Ügyfénytámasztás, az egyszerűsített vám eljárásoknál alkalmazandó nyilatkozatok/értesítések elektronikus beküldését megvalósító fejlesztés (EBEJ). Az informatika nélkülözhetetlen szerepét bizonyítja, hogy 2011-ben az adózók által benyújtott bevallások mintegy 82 százalékát már az elektronikus úton beérkezett bevallások tették ki.



Az eltérő iratkezelési szoftverek, a különböző iratnyilvántartási funkcióval rendelkező vámszakmai feldolgozó rendszerek, valamint az informatikai infrastruktúra állapota miatt az iratkezelési tevékenység teljes egységesítésére nem kerülhetett sor 2011-ben, de az eltérő gyakorlatok megismerésére, illetve fokozatos közelítésére nagy hangsúlyt fektetett a NAV. Az iratkezelési szoftverek által használt eltérő irattári tételszámok megfeleltetése eredményeként egységes Irattári Terv biztosítja a NAV több száz ügytípusának egységes nyilvántartását.

Ma már szinte alig akad olyan adóhivatali tevékenység, amelynek ellátásához ne lenne szükség egy testreszabott, a változásokat rugalmasan követő, illetve az új igényeket egyaránt kielégítő informatikai háttérre. Ezt igazolja az a tény is, hogy 2011-ben az *informatikai szakterület által kezelt problémák, bejelentések* száma közel elérte az 50 ezret, az alkalmazásokkal kapcsolatos informatikai megrendelések száma már meghaladta a 3 ezer darabot, továbbá a Tájékoztató-

si Contact Center (TCC) rendszer Elektronikus Bevallók *HelpDesk*-jén a fogadott hívások száma meghaladta a 20 ezer, a megválaszolt email-ek száma pedig az ezer darabot.

A NAV informatikája valamennyi tevékenységét a versenyszférában jellemzőnél kisebb humán és anyagi erőforrás felhasználásával oldja meg, mégis egy kisebb telefontársasággal összehasonlítható távközlési rendszert támogat és akkora, de bonyolultabb hálózatot üzemeltet, mint egy internet szolgáltató, valamint a felhasználókkal fejlettebb módszerekkel tart kapcsolatot, mint egy profi call center.

GAZDÁLKODÁS

A NAV 2011. évi költségvetési előirányzata az év közben végrehajtott előirányzat-módosítások eredményeként 168,7 milliárd forintra változott. Az eredeti előirányzathoz képest a növekmény 33,5 milliárd Ft összegű, illetőleg 24,8 százalék volt. Az összes évközi előirányzat-módosításból 13,3 milliárd Ft az Országgyűlés, 23.658,1 millió Ft a Kormány, 1,3 milliárd Ft az irányító szerv, továbbá 21,8 milliárd Ft az intézmények saját előirányzat-módosítási hatáskörében került végrehajtásra.

A középfokú szerveknél a stabilizációs intézkedések keretében elvont előirányzat csak részben kerül visszafizetésre az intézmények részére, ennek ellenére – a takarékosági követelmények érvényesítése révén – a tartozásállomány az év végére minimálisra csökkent.

Az 1316/2011. (XI. 19.) Korm. határozatban a Kormány 2011. szeptember 20-i hatállyal a 2011. évi költségvetési egyensúlyt megtartó, a hivatal működését is befolyásoló intézkedésekről döntött, így 13 275,8 millió Ft összegű maradványtartási kötelezettség, valamint meghatározott körben szerződéskötési és beszerzési tilalom, szerződés felülvizsgálati kötelezettség kerültek előírásra. A Kormány

1471/2011. (XII. 23.) számú határozatában december 31-ével hatályon kívül helyezte a 1316/2011. (XI. 19.) Korm. határozatot.

Az *intézményi beruházásokra és felújításokra* 6,9 milliárd forint állt a hivatal rendelkezésére. Az év során számos beruházás valósult meg a hivatali tevékenység minden területén, úgymint a Budapest, V. kerület Zoltán utcai épület biztonságtechnikai rendszerének kiépítése, Veszprém, Gerenda utcai ingatlan vásárlása, lövedékálló mellények, vízi jármű beszerzése. A legjelentősebb felújítási költségeket a Budapest, V. kerület Zoltán utcai ingatlan birtokbavételéhez, továbbá a működési feltételek megteremtéséhez szükséges felújítási munkálatok, a Győr, Liszt F. utcai ingatlan tetőszerkezetének felújítása, valamint a Békéscsaba, Dózsa Gy. utcai ingatlan teljes körű felújítása emésztette fel.

A két szervezet *gépjármű állományának* üzemeltetéséhez kapcsolódó szerződések egységesítésre, és a teljes gépkocsi állományra való kiterjesztésre kerültek. Ezen kívül a jogutódlás révén megvalósult a több mint ezer gépjármű okmányirodai átírásának országos szintű megszervezése és végrehajtása úgy, hogy közben a hivatali feladatok zökkenőmentes ellátása nem került veszélybe.

Rendezésre került a 2011. január 1-től a NAV KH rendelkezésében és kezelésében lévő *szolgálati lakásokkal és szolgálati férőhelyekkel* való gazdálkodás és az ezzel kapcsolatos teljes körű ügyintézés. A NAV országosan 533 szolgálati lakással, és a 660 szolgálati férőhellyel rendelkezik.


Az előző évről áthúzódó három *közbeszerzési eljárás* lezárása mellett idén 70 új eljárás indult, több mint 15,1 milliárd Ft értékben. A szerződéskötéssel zárult eredményes közbeszerzési eljárások száma elérte a 26-ot, értéke közel 6,5 milliárd Ft-ot tett ki. A központosított közbeszerzésben a verseny újra megnyitásával, valamint az írásbeli konzultáció

lehetőségének alkalmazásával a NAV megtakarítást tudott elérni.

Az informatikai rendszerek zavartalan és biztonságos üzemeltetése érdekében idén összesen 200 *informatikai tárgyú beszerzésről* született döntés, melynek 45 százaléka közbeszerzési eljárás keretében valósult meg.

ÜGYIRATFORGALOM, IRATTÁRAZÁS

A NAV által évente lebonyolított ügyiratforgalom több tízmilliós nagyságrendet tesz ki. Ezek döntő többsége bizonylat (számozott bevallási, adatszolgáltatási, bejelentési stb. nyomtatvány), a többi ügynevezett hagyományos irat, közöttük különböző határozatok, végzések, felszólító levelek tájékoztatások. 2011-ben a DOKU rendszerben iktatott iratok mennyisége országosan meghaladta az 58,5 millió darabot, ez 6,6 százalékos növekedést jelent az előző évhez képest. A MonDoc rendszerben több mint 1 millió darab irat iktatása történt meg. A bizonylatok száma 2,5 százalékkal volt alacsonyabb, a hagyományos iratoké pedig 13,5 százalékkal lett magasabb. Az integráció során a *DOKU rendszer* a Központi Hivatal valamennyi szervezeti egységénél bevezetésre került, így a központi irányításhoz kapcsolódó iratforgalom jelentősen, 77 százalékkal nőtt.



BELSŐ ELLENŐRZÉS

Sikeresen megvalósult az integráció a belső ellenőrzési szakterületen is. A belső ellenőrzési struktúrát és feladatokat alapvetően a NAV megalapítását szabályozó törvény, illetve kormányrendelet, valamint az államháztartási törvényben a belső ellenőrzésről szóló rendelkezések alapján kellett meghatározni, illetve az új központi szerveknél (a Bűnügyi Főigazgatóságon, a Képzési, Egészségügyi és Kulturális Intézetben, valamint az Informatikai Intézetben) pedig kialakítani e szervek belső ellenőrzését. Fokozatosan, beleértve a vám szakterületet is, minden középfokú szervezeti egységnél *kialakultak az adott egység saját belső ellenőrzési rendszerei* és kinevezték a belső ellenőr munkatársakat is.

Az integrációval együtt járó szervezeti- és feladatváltozások szükségessé tették egy új belső ellenőrzési szabályzat kiadását, továbbá az éves munkaterv is módosításra került. Ezt figyelembe véve elmondható, hogy az adó- és vám főigazgatóságok, valamint az intézetek az éves munkatervben meghatározott feladatokat időarányosan teljesítették.



A NAV belső ellenőrzése a 2011. évben összesen *102 ellenőrzést folytatott le*. A tervezett 94 ellenőrzésből 82 vizsgálat befejeződött, 12 az ütemtervnek megfelelően folyamatban van. A tervezett ellenőrzéseken túl a területi szervek elsőszámú vezetőinek soron kívüli

elrendelése alapján a belső ellenőrök 20 vizsgálatot folytattak le és 10 esetben láttak el tanácsadási tevékenységet.

A belső ellenőrzés – országos vizsgálat keretében – a NAV valamennyi központi és területi szervénél elvégezte az információ és kommunikáció áramlásának vizsgálatát. A kérdőívek kitöltésének módszerével lefolytatott ellenőrzés felmérte a szervezet összes vezetőjének véleményét és tapasztalatát a szervezeten belül és kívül megvalósuló kommunikációról. Az elvégzett vizsgálatok tapasztalatai és a megállapításokat követő intézkedések elősegítették az integrációs folyamatokat.

TÖRVÉNYESSÉGI VIZSGÁLATOK

Az egységes jogalkalmazás kialakításában jelentős szerepe van a törvényességi vizsgálatoknak, melyek a NAV elnöke által elrendelt országos vizsgálatok, illetve az igazgatók által elrendelt helyi vizsgálatok lehetnek. Egyértelműen azonban az országos vizsgálatoknak van különös jelentősége, ugyanis a vizsgálati megállapításokon nyugvó országos jelentés, és az azon alapuló intézkedési terv elősegíti az egységes joggyakorlat és eljárási rend kialakítását.

2011. évben az adó-, valamint a vám- és pénzügyőri szakmai szakterületen *két-két központilag elrendelt törvényességi vizsgálat* lefolytatására került sor. Az adószakmai területen a START-kártya, a START PLUSZ kártya és a START EXTRA kártya kiadásával kapcsolatos adóhatósági eljárás tárgyában, valamint az ellenőrzési határidő betartásának vizsgálata tárgyában, míg a vám- és pénzügyőri szakmai területen az integráció folyamatának nyomon követése és elősegítése érdekében a Középmagyarországi Regionális Vám- és Pénzügyőri Főigazgatóságának tevékenységére vonatkozóan, valamint a fizetési kedvezmény (fizetési halasztás, részletfizetés, mérséklés) engedélyezésére irányuló

kérelmek elbírálása kapcsán történtek ellenőrzések. A vizsgálatokra vonatkozóan a törvényességi ügyeleti szerv az összefoglaló jelentéseket elkészítette.

2011. évben az állampolgári jogok országgyűlési biztosától 29 esetben, az adatvédelmi biztostól 6 esetben érkezett megkeresés. Az összesen 35 ügy mindegyike érdemi vizsgálattal lezárult a tárgyévben.

BIZTONSÁGI SZAKTERÜLET

Nemzeti és hivatali érdek is, hogy az adó- és vámhivatal szervezetébe csak olyan munkatársak kerüljenek, akik feddhetetlenek, megvesztegethetetlenek, garátnálni tudják az ügyfelek számára a korrupciótól és befolyástól mentes eljárást, ugyanakkor szakterületüket érintően törekednek az elvárt költségvetési bevételek beszedésére. A szervezeti változások következtében az előző év azonos időszakához képest jelentősen, közel duplájára, 2127-re növekedett a megelőző személyi biztonsági ellenőrzések száma, amely növekedés különösen figyelemre méltó, tekintettel arra, hogy az év hét hónapjában volt érvényben teljes, vagy részleges felvételi zárlat. Ezekkel a megelőzési vizsgálatokkal lehet legeredményesebben kiszűrni a hivatali munkára, illetve adott vezetői beosztásra biztonsági szempontból kockázatosan alkalmazható személyeket. Az elmúlt év tapasztalatai azt mutatják, hogy ez a gyakorlat sikeres, ugyanis az érintett jelentkezők – szembesülve az ellenőrzések alaposágával – már a vizsgálat befejezése előtt visszaléptek. A vizszalépések száma, az előző év azonos időszakához képest jelentősen, közel hatszorosára növekedett, továbbá nőtt az egyéb (pl.: adózási, összeférhetlenségi, stb.) okok miatt elutasított pályázatok száma is.

A biztonsági szakterület feladatai közé tartozik a már alkalmazásban lévő személyek munkája során *részrehajlástól mentes eljárás követelményének elősegítése*, az ezt veszélyeztető fegyelmi vétségek,

bűncselekmények, etikai vétségek feltárása és kiszűrése is. Pozitívum, hogy az előző évhez viszonyítva 2011-ben saját dolgozót érintő közérdekű bejelentések száma 14 százalékkal csökkent. A bázis időszaki adatokhoz képest közel a felére csökkent a fegyelmi felelősségre vonás indítványozására tett javaslatok száma is.

A két jogelőd szervezet integrációjával összhangban a Központi Hivatal *Biztonsági Főosztályán* belül létrejött a *Belső Védelmi Osztály*, amelynek elsődleges feladata a NAV *hivatásos állományú pénzügyőrei* vonatkozásában a korrupció megelőzésével összefüggő állományvédelmi feladatok ellátása, pénzügyőri érintettséget tartalmazó közérdekű bejelentések, panaszok vizsgálata.



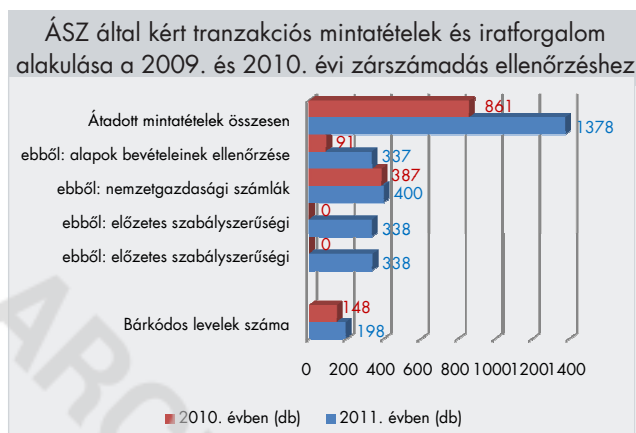
Az integráció és a jogszabályi környezet változása miatt megtörtént a *biztonsági szabályzatok*, utasítások felülvizsgálata is.

KÜLSŐ VIZSGÁLATOK

A hivatalban hét számvevőszéki ellenőrzés volt folyamatban a beszámolási év során. A *Magyar Köztársaság 2010. évi költségvetése végrehajtásának ellenőrzése* a harmadik negyedévben lezárult. A vizsgálatról készült hivatalos jelentésben megfogalmazott javaslat megvalósítása, valamint a feltárt hiányosságok meg-

szüntetése érdekében tett intézkedésekről a Hivatal vezetése az Állami Számvevőszék elnöke felé beszámolt. A Magyar Köztársaság 2012. évi költségvetési javaslatáról készített hivatalos vélemény közzétételével a vizsgálat szintén befejeződött. Az európai uniós támogatások 2010. évi felhasználásának ellenőrzése a tájékoztató elkészítésével és megjelentetésével végehez ért. A még négy lezáratlan vizsgálat közül a szakképzési hozzájárulás felhasználása célszerűségének ellenőrzése záró jelentésének kiadása még várat magára. Három témában – Az EU hulladékszállításról szóló jogi szabályozása érvényesítésének-, a beruházásokhoz kapcsolódó adókedvezmények és támogatások-, valamint a Társadalombiztosítási Alapokból nyújtott ellátások és szolgáltatások jogosultsági rendjében alkalmazott nyilvántartási rendszerek működésének ellenőrzése keretében még tart a helyszíni vizsgálat, illetve a jelentés-tervezet véleményezése.

Új alapokra helyezte a vizsgálatokat a 2011. július 1-től hatályos, Állami Számvevőszékről szóló 2011. évi LXVI. törvény, továbbá mind az évente rendszeresen ismétlődő, mind az egyes témavizsgálatok tekintetében számos új elemmel bővült programja és módszertana.



Megnövekedett az igény a szakterületek bevonásával megtartott konzultációkra. A zárszámadás ellenőrzése többek között, a főbb adónemekhez tartozó nemzetgazdasági számlák vizsgálatán túl, kiterjedt több

témát érintő szabályszerűségi vizsgálatra is.

A jelentések megalapozását szolgáló, számottevően megnövekedett információ igény egyre nagyobb hányada került megválaszolásra kizárólag elektronikus formában. Azonban ennek ellenére még mindig jelentős a papíralapon átadott iratanyag mennyisége, melynek előállítása, átadása idő- és munkaigényes és a költségvonzata is jelentős.

A fennálló nehézségek ellenére az ellenőrzéseket végző számvevők elhelyezése, a munkájukhoz szükséges eszközök biztosítása az év egészében, folyamatosan megoldásra került.

NEMZETKÖZI KAPCSOLATOK

A NAV nemzetközi tevékenységének eredménye nehezen számszerűsíthető, ugyanakkor más államok legjobb gyakorlatának megismerése, a nemzetközi együttműködés kiszélesítése, középtávon közvetlenül és közvetve is hozzájárul a költségvetési bevételek növeléséhez.

Az integrációt követően is folytatódott az Európai Unió által meghirdetett különböző támogatási programok (Külső Határok Alap, Svájci Hozzájárulás, ENPI, ISEC 2009–2011. és Twinning) menedzselése. A NAV kiemelt célja továbbra is az uniós és nemzetközi kapcsolatok ápolása, a térség országai közötti együttműködés, a korábban kialakított adó- és vámkapcsolatok továbbfejlesztése, szorosabbra fonása. Folyamatos aktivitással veszünk részt a WCO (Vám Világszervezet – VVSz), az IOTA (Európai Adóigazgatások Szervezete), a SECI (Délkelet-Európai Együttműködési Kezdeményezés) és az OECD (Gazdasági Együttműködési és Fejlesztési Szervezet) munkájában.

Prioritást élvez az Európai Unió tagállamainak Magyarországon akkreditált nagykövetségeivel és vámattaséival történő együttműködése. Ennek érdekében folyamatos a kapcsolattartás az EU intézményeivel, a nemzetközi adó- és vámügyi szakmai szervezetekkel, a

külföldi államok Magyarországon akkreditált külképviseleteivel, a külföldi adó- és vámhatóságokkal, a hazai minisztériumokkal, társszervekkel és gazdasági szereplőkkel, továbbá európai uniós vonatkozásban a tagállamokkal, a Schengeni társult államokkal és a tagjelölt államokkal.

Geopolitikai helyzetünkből adódóan *híd szerepet kívánunk betölteni* Ukrajna és a Nyugat-Balkán irányába, az Európai Unión belül pedig kiemelt jelentőséggel bírnak a régió többi államával való bilaterális kapcsolatok, illetve a regionális együttműködési formák, úgy mint a Visegrádi Négyek (V4), a Visegrádi Hatok (V6) vagy a Quadrilaterale (Q4) csoport.

Az adószakmai együttműködés területén aktív kezdeményezéssel törekszünk a hazánkhoz hasonló gazdasági volumenű, lakosságszámú és infrastrukturális adottságokkal rendelkező országok legjobb gyakorlatainak megismerésére, hazai meghonosítására, továbbá *bilaterális megállapodások* előkészítésére és megkötésére, szakértői és felsővezetői találkozók, tanulmányutak révén, fokozottan támaszkodva az Európai Unió Fiscalis 2013 programjára.

Kiemelt témaként kezeljük a kettős adóztatás elkerüléséről szóló megállapodásokat; az adóregisztrációt; a határon átnyúló értékesítési láncolatokat; az integrált adatkörök és analitikai eszközök együttes alkalmazását a központi kockázatkezelő tevékenységben; az adótitoknak minősülő illetve a forgalmi adóhoz kapcsolódó adatok ellenőrzési célú átadását, az adóellenőrök teljesítményértékelését és ösztönzését; illetve az ellenőrzések nyomon követését és a felsővezetői döntéstámogató rendszerek témaköreit. A vámszakmai együttműködés területén tudatosan törekszünk a legjobb gyakorlatok megszerzésére és azokra építve még hatékonyabb hazai rendszerek kiépítésére, széleskörűen kihasználva az Európai Unió Customs 2013 programja által nyújtott lehetőségeket.

Kiemelten fontos témák a vámtitoknak minősülő adatok ellenőrzési célú átadására irányuló bilaterális megállapodások megkötése, valamint az Ukraj-

nával és Szerbiával való együttműködés, melynek során szakértői találkozók, tapasztalatcsere programok szolgálhatnak a legjobban az együttműködés fokozását. Magyar-szerb viszonylatban a NAV számára elsőszámú prioritás az ásothalmi határátkelőhely megépítésének és megnyitásának nemzetközi támogatása.



A hivatal magas színvonalon, a költségtakarékosságot is szem előtt tartva látta el az *Európai Unió Tanácsa 2011. első félévi soros magyar elnökségéhez* kapcsolódó, és az ebből adódó adó- és vámhatósági tevékenységeket. Munkatársaink az utómunkaként jelentkező dossziék lezárásában is kimagasló teljesítményt nyújtottak.

A nemzetközi szakterület tevékenysége 2011-ben jelentős mértékben hozzájárult a NAV fejlesztési céljainak minél nagyobb mértékben uniós forrásból történő finanszírozásához. A munkatársak folyamatosan figyelemmel kísérték a különböző *uniós projektekre* kiírt pályázatokat, amelyek eredményeként tavaly is nagy összegű támogatásokat nyert el a hivatal. A tudatos pályázati és támogatás koordinációs tevékenység, valamint az EU Customs 2013 és Fiscalis 2013 programjának kihasználásával a hivatal hozzájárult a nemzeti költségvetés terheinek csökkentéséhez.

A Hivatal munkatársai sikeres egyeztetéseinek köszönhetően az *ISEC 2009 „Bűnmegelőzés és a bűnözés elleni küzdelem”* című program keretében elnyert

projekt – a NAV kábítószerral kapcsolatos nyomozati hatáskörének elvonása miatt – szerződését ez év szeptember 15- módosították, így a 216 733 EUR összköltségvetésű program végrehajtása meg is kezdődött.

A vámszakterület első féléves nemzetközi tevékenységében meghatározó szerepet töltött be a soros magyar elnökséggel kapcsolatos feladatok koordinálása, elvégzése, az elnökségi prioritások, mint pl.

- az ENSZ Lőfegyver Jegyzőkönyve 10. cikkének végrehajtásáról szóló rendelet,
- az 1987-es EK-EFTA Tranzitegyezmény kibővítése,
- a Pán-Euro-Mediterrán preferenciális származási szabályokról szóló Regionális Egyezmény,
- az EU-USA közötti engedélyezett gazdálkodók (AEO) kölcsönös elismerési programja,
- a Modernizált Vámkódex végrehajtási rendeletével kapcsolatos feladatok megvalósításának szakmai elősegítése.



A vámigazgatási szakterület a Magyar Kereskedelmi Engedélyezési Hivatallal való együttműködés során szakértői munkacsoportokban, közös ellenőrzéseken, az Egyesült Államok Energiaügyi Minisztériuma által szervezett árufelismerő tréningen vett részt, továbbá előadást tartott a Magyar Vámügyi Szövetség továbbképzésén a kettős felhasználású termékek ellenőrzési szabályait érintően. A horvátországi en-

gedélyező, illetve vámhatóság delegációja részére a szakterület előadást tartott a haditechnikai termékek ellenőrzési szabályairól, ezzel segítve Horvátország uniós csatlakozással kapcsolatos feladatainak végrehajtását.

A Magyar Posta Zrt. Nemzetközi Posta Kicszerelő Üzeme a Budapest Liszt Ferenc Nemzetközi Repülőtér területére költözött 2011 év őszén. A 2. számú Repülőtéri Igazgatóság végrehajtotta a Postával kapcsolatos feladatok átvételét, elkészítette a munkafolyamatokhoz kapcsolódó technológiai megállapodás tervezetét. A Repülőtéri Főigazgatóság az integrátori postaforgalom kapcsán megszerzett tapasztalatai révén a postát rendszeresen tájékoztatta a vámeljáráások egyszerűsítését érintő elképzeléseiről, melynek eredményeként az érintett küldeményekkel kapcsolatos indítványok kivétel nélkül elektronikus úton kerülnek benyújtásra.

A tarifa szakterületen a set-top boxok áruosztályozása kapcsán kiadott Európai Bírósági ítélet alapján új helyzet állt elő a kérdéses termékek besorolására vonatkozóan. A set-top boxok áruosztályozásának egységesítése érdekében az Európai Bizottság projektszoprotot hozott létre, mely a III. negyedév folyamán megkezdte munkáját. Az első számú feladatuk az egységes áruosztályozási elvek kidolgozása, valamint mindazon kérdések megválaszolása, melyek alapján kétségek merülhetnek fel a helyes áruosztályozással kapcsolatban.

A vámszakmai terület 2011.III. negyedévében kialakította a CDPS és az ÁRUREG közötti „automatikus kivezetés kapcsolatot” az Informatikai Intézettel közösen.

A fejlesztés az adminisztrációs terhek csökkentésére irányult. Lényege, hogy először normál vámeljáráásban, majd egyszerűsített eljárásban is, a vámáru-nyilatkozat CDPS-ben történő elfogadását követően a vámfelügyeleti nyilvántartásból automatikusan kivezetik a vámáru-nyilatkozaton szereplő árukhoz kapcsolódó vámfelügyeleti tételeket.

Az „automatikus kivezetés kapcsolatot” először a 2011. szeptember 12-ét követően elfogadott normál vámáru-nyilatkozatoknál, majd 2011. október 1-jével az egyszerűsített eljárásoknál vezette be a hivatal, azóta folyamatosan alkalmazza.

Az Európai Bizottság Költségvetési Főigazgatósága 2011. október 3–7. között hagyományos saját forrásokkal kapcsolatos vizsgálatot végzett a behozatali irányú vámeljárások helyi vámkezelések formájában történő lefolytatása tekintetében a NAV Dél-budapesti Vám- és Pénzügyőri Igazgatóságánál és a Pest Megyei Vám- és Pénzügyőri Igazgatóságánál.

Az Európai Bizottság Adóügyi és Vámunió Főigazgatósága (DG TAXUD) 2011. november 30. és december 1. között *monitoring látogatást* tett hazánkban a közösségi vámjogszabályokban foglalt vámelengedésekkel és vámvisszatérítésekkel összefüggésben.

A monitoring célja a közösségi rendelkezésekben foglaltak gyakorlati végrehajtásának megismerése, a vonatkozó nemzeti szabályrendszer feltérképezése, belső rendelkezések áttekintése, döntési mechanizmusok azonosítása volt. A Bizottság képviselői a helyszíni vizsgálatok során *jelentősebb hiányosságokra nem hívták fel a figyelmet*.

Az Európai Unió Számvevőszékének 2009. évben, tartott vizsgálata rámutatott arra, hogy Magyarország – több tagállamhoz hasonlóan – az elvártnál többször él a mentesítés lehetőségével az egyszerűsített vámeljárásokhoz kapcsolódó bejelentési kötelezettségek tekintetében. Ezen felül a bejelentési kötelezettség előírásakor a vámeljáráshoz nem kapcsolódik az informatikailag támogatott *automatikus kockázatelemzés*.

A hivatal ebben az évben megkezdte és októberben befejezte az elektronikus úton történő bejelentés (EBEJ) *informatikai fejlesztését*. Ennek eredményeként a bejelentések ugyanolyan automatizált kockázatelemzésen fognak átesni – még az áru kiadását megelőzően – mint a vámáru-nyilatkozatok.

Az EBEJ országos bevezetése a tesztüzemi tapasztalatok kiértékelése után, 2012. januárban várható.

A NAV képviselte Magyarországot a Vámkódex Bizottság egyes szekcióinak ülésein, az Európai Bizottság által szervezett munkacsoportokban, projekteken, és munkaüléseken. A vám szakterület nemzetközi tevékenysége felölelte emellett a külföldi társszervekkel történő kapcsolattartást is.

ORSZÁGOS RENDEZVÉNYEK

A Hivatal – hasonlóan a két jogelőd szervezet korábbi gyakorlatához – 2011-ben is fontosnak tartotta, hogy kiemelt hangsúlyt helyezzen a szervezeti hagyományokból, szakmai kapcsolatokból eredő rendezvények lebonyolítására. A legjelentősebbek többnyire országos rendezvények voltak, melyek egyrészt egy-egy továbbképzés, projekt, ügyfél találkozó révén a szakmai munkához kötődtek, másrészt nemzeti ünnepeinkről is megemlékeztek, illetve a szervezet belső működéséből fakadtak. A rendezvények közül az alábbiakat emeljük ki:

Nemzetközi Vámnap

Január 26-a a Vám Világszervezet ünnepe, a Nemzetközi Vámnap, amelyről mind a 177 tagország vámigazgatása megemlékezik. A Vám- és Pénzügyőrség (NAV jogelőd szerve) egy 1992-ben született kormányhatározat alapján 2010-ig minden évben megünnepelte a vámnapot. E hagyomány az integrációs folyamatot követően is megőrzésre került és így 2011-ben a Nemzetközi Vámnapról 19. alkalommal, az új szervezeti keretek között pedig első alkalommal történt megemlékezés. a Világszervezet mottója, „A tudás a vámszakértelem záloga” jegyében.

A rendezvényre meghívást kaptak a NAV partnerszervezetei, társszervek vezetői, a szakmai érdekképviseleti szövetségek képviselői. Az ünnepség keretében dr. Vida Ildikó elnök asszony csapatzászlót ajándékozott a szervezet vámszakmai ágának, majd az ünnepi köszöntők elhangzása után a Vám Világszervezet fő-

titkára elismerő okleveleinek átadására került sor. Ezt követően Elnök Asszony a kiemelkedő és lelkiismeretes munka eredményeként Pénzügyőr Dísztört, valamint Pénzügyőr Aranygyűrűt adott át, majd soron kívüli ezredesi, alezredesi, őrnagyi és századosi előléptetésekre került sor.



Országos Évindító Vezetői Értekezlet


A 2011-es év új szakmai kihívásainak áttekintését és az ezekből adódó feladatok meghatározását célzó Országos Vezetői Értekezletre került sor Egerben, 2011. február 8–9. között, mintegy 1 580 fő részvételével. A NAV életében ez volt az első olyan vezetői értekezlet, amelyen valamennyi első számú vezető, minden szakterületről részt vett, s tájékozódhatott az egyes szakmai ágak 2011-es év fő feladatairól, szakmai hangsúlyairól.

Az értekezletet dr. Vida Ildikó elnök asszony nyitotta meg, s beszédében többek között hangsúlyozta, hogy ez az év az integrációból adódó, még hátralévő feladatok végrehajtásának, a szolgáltató hatósági tevékenység erősítésének, a szakmai munka magas színvonalú elvégzésének, a bevételek biztosításának az éve kell legyen, melyhez elsősorban a szervezet stabilitását kell elérni. Az elnöki megnyitót követően az elnökhelyettesek plenáris ülés keretében mutatták be azokat a szervezeti egységeket, amelyek útján irányítói jogosítványukat gyakorolják. Az értekezlet másnapján – a szakterületeket irányító elnökhelyettesek vezetésével – vámszakmai illetve

stratégiai szekcióülés zajlott. Az adószakmai elnökhelyettes asszony vezetésével február 9–10. között került sor az Országos Adószakmai Értekezletre, melynek fő témája az adószakmai területet érintő, a 2011. év kiemelt feladataival kapcsolatos elvárások voltak. Az értekezlet keretében előadást tartottak az adóügyi, bevallási, ellenőrzési, felszámolási és végrehajtási, valamint az adójogi és koordinációs, illetve az ügyfélkapcsolati és tájékoztatási szakterületek vezetői. (KÉP)

Megemlékezés az 1848-as forradalom és szabadságharc 163. évfordulójáról

A NAV elnöke, elnökhelyettesei, első számú vezetői, és az elismerésre felterjesztett munkatársak részvételével került sor a március 15-i Nemzeti Ünnepek alkalmából megtartott központi megemlékezésre.



„1848 öröksége a mai napig is a tenni akarást, egy nemzet összefogását példázza napjaink emberének. A márciusi ifjak erkölcsi örökségét megismerni, ápolni mindannyiunk kötelessége, akárcsak a demokrácia alapstruktúráinak és a szabadságjogoknak a nemzeti egységen alapuló védelmezése. Ehhez a NAV munkatársai is hozzá tudnak járulni saját szakterületükön, ha legjobb tudásukkal működnek közre a kormányzati és társadalmi elvárások teljesítésében, a kormányzati bevételek hatékony biztosításában, a jogszerű magatartás ösztönzésében, az adófizetési morál javításában”

–hangoztak el e szép gondolatok Kovácsics Iván stratégia elnökhelyettes ünnepi beszédében, amelyet követően dr. Vida Ildikó elnök asszony a NAV kiemelkedő teljesítményt elért 150 munkatársának adott át elnöki elismerést.

VTSZ közgyűlés

A világon elsőként Magyarországon hívták össze a 2000-es évek derekán a történelmi hagyományait tekintve „vamos” települések képviselőit annak érdekében, hogy ezek a községek, városok sokszínű együttműködést alakítsanak ki és járuljanak hozzá a terület munkájának népszerűsítéséhez.



A Vámos Települések Szövetsége (VTSZ) 2011-ben Budapesten tartotta közgyűlését, amelyen Béndek József altábornagy, vám- és pénzügyőri szakmai elnökhelyettes hangsúlyozta, hogy a szövetség jó példa a hagyományok őrzésére, az önzetlen együttműködésre, és sokat tesz az ősi, ókori történelmi időket idéző szakma, a vám- és adószedés népszerűsítéséért.

A VTSZ ezen esemény keretein belül írta alá a módosított együttműködési megállapodást a NAV-val, valamint a kulturális együttműködés tárgyában a NAV Képzési, Egészségügyi és Kulturális Intézetével. Az ünnepélyes aláírást követően az együttműködés terén 2010-ben végzett tevékenységéért 4 polgármester a Vám- és Pénzügyőrségért Érem arany fokozata

kitüntetését vehetett át. Az esemény a NAV csapatászlójára történő emlékszalag-kötéssel, valamint a Pénzügyőr Sportegyesület részéről sportadomány átadásával zárult.

Nemzetközi Pénzügyi Torna – újból Magyarországon

A 2010-ben Szegeden megtartott Nemzetközi Pénzügyi Torna után a 2011-es évben ismét a magyar adó- és vámigazgatás adott otthont a pénzügyi tisztviselők hagyományos sporttalálkozójának, ezúttal Hévízen. Június 15–19. között, immár 56. alkalommal került megrendezésre a nagyszabású esemény, melyen 6 ország (Ausztria, Németország, Belgium, Luxemburg, Franciaország, Magyarország) pénzügyőrei/adótisztviselői vettek részt. A sportolók – mintegy 250 fő – 4 sportágban – asztalitenisz, labdarúgás, sakk, tenisz – mérték össze erejüket. A tenisz kivételével a többi sportágban is hazánk került az első helyre, így a zárőnnepségen az összesített győzelemért járó vándorkupát Kiss Ferenc elnökhelyettes úrtól a magyar delegáció nevében Kilin Sándor, a PSE titkára vehette át.



Kormánytisztviselők Napja

Június 29-én a NAV a Kormánytisztviselők Napja alkalmából elismerések átadásával egybekötött központi ünnepséget tartott az Informatikai Intézet Pro Portorio termében, mintegy 120 fő részvételével.



A kormánytisztviselők 2011-ben először fogadták egy szervezet tagjaként a pénzügyőr kollégák köszönését, amely így hangzott:

„A NAV állományában mintegy 16 680 kormánytisztviselő dolgozik, munkájuk tartópillére a NAV sikereinek. Kormánytisztviselőink hozzáértése, tudása, együttműködő készsége, a NAV jogszabályi feladataival való azonosulása nagyban hozzájárul az ügyfeleknek nyújtott szolgáltatások színvonalának emeléséhez, a kormányzati elvárások eredményes teljesítéséhez, összességében a NAV közszolgálati tevékenységébe vetett bizalom megőrzéséhez.

Ezért is olyan fontos ez az ünnep. S az ünnep alkalmából – kérem engedjék meg nekem –, hogy Én, mint pénzügyőr kolléga köszöntsem Önöket. Kormánytisztviselő vezetőimet és munkatársaimat, akik munkájukat úgy végzik – akár több évtizede, vagy csak néhány éve/hónapja, a szervezet bármely szintjén és bármely beosztásában –, hogy általa a magyar közigazgatás – bátran mondhatjuk – egyik legmeghatározóbb szervezete, a Nemzeti Adó- és Vámhivatal szervezeti céljait képes megvalósítani.”

„Éveken át voltunk vendégek egymás rendezvényein...mára már egy csapattá nyilvánított bennünket a politikai akarát. De csapattá válni is kell, hisz' nem attól lesz valami egységes, hogy rámondjuk, hanem attól, hogy az abban érintettek maguk is sokat tesznek azért, hogy azzá legyenek. Rengeteg szakmai, emberi és szervezeti értéket hoztak az elődszervezetek az in-

tegrációba, s ezek közül a legalkalmasabbat megtalálni és felerősíteni igazi kihívást jelent minden kormánytisztviselő számára. Köszönet és elismerés érte”.

Az esemény rangját tovább emelte a Pénzügyőr Zeknar előadása. Az elnöki dicséretet átadását követő fogadáson dr. Vida Ildikó elnök asszony mondott pohárköszöntőt, melynek keretében mind a kormánytisztviselő, mind a hivatásos kollégák munkáját méltatta.

Megemlékezés az Október 23-ai Nemzeti Ünnepről

Október 19-én került sor a NAV központi ünnepségre, mintegy 260 fő részvételével. Beethoven Egmontnyitányának ismerős dallamai, valamint Ernesto Pinto „Dal azokról, akiket a holnap megkoszorúz” című verse méltó keretet adott a megemlékezésnek. Az ünnepi beszédet Dr. Sors László bűnügyi elnökhelyettes úr tartotta, ezt követően dr. Vida Ildikó elnök asszony által elismerések átadására került sor.

„Új időszámítás a közpénzek ellenőrzésében”

Egerben került sor a Magyar Pénzügyi Gazdasági Ellenőrök Közhasznú Egyesületének (MPGEKE) konferenciájára, amelynek fókuszában a megújuló pénzügyi ellenőrzés témája állt. Az egyesület által két évente szervezett találkozók célja, hogy legyen a Magyarországon dolgozó ellenőröknek egy olyan közös fóruma, ahol az aktuális ellenőrzési kérdéseket, módszereket, tapasztalatokat meg tudják tárgyalni, ahol továbbképezhetik magukat és egyúttal olyan ismereteket tudnak kötni, amelyek segítségével a mindennapi munka gördülékenyebbé és hatékonyabbá válhat.

Az egyesület tagságát és egyben a konferencia résztvevőinek is javarészt a 4 meghatározó ellenőrzési szerv delegálja: a NAV (korábban mindkét elődszervezete is), az Állami Számvevőszék, a Pénzügyi Szervezetek Állami Felügyelete és a Kormányzati Ellenőrzési Hivatal. A NAV az idei konferencián 200 fővel képviseltette magát és a hagyományoknak megfelelő-

en szakmai előadások, valamint szervezői stáb biztosításával aktívan járult hozzá a rendezvény sikeréhez. Az adó és a vámszervezet integrációjáról és a NAV aktuális feladatairól *dr. Varga Árpád* elnökhelyettes úr tartott előadást. *Dr. Sors László* elnökhelyettes pedig „Új lehetőségek a pénzügyi nyomozásban: a NAV bűnügyi szakterülete és az adócsalás elleni küzdelem” címmel osztotta meg értékes gondolatait a konferencia résztvevőivel.

A neves előadók között köszönthettük még többek között *Domokos László* urat, az Állami Számvevőszék és egyúttal az MPGEKE elnökét, *Dr. Gaál Szabolcs Barna* urat, a KEHI elnökét, *Dr. Szász Károly* urat, a PSZÁF elnökét, *Dr. Banai Péter Jenő* urat, a Nemzetgazdasági Minisztérium helyettes államtitkárát, *Dr. Járai Zsigmond* urat, a Költségvetési Tanács vezetőjét, valamint *Rogán Antal* urat, az Országgyűlés gazdasági és informatika bizottságának elnökét.



MPGEKE 2011. évi konferenciája

A konferencián több, az MPGEKE sokéves működésében aktív részt vállaló jelen és korábbi vezető került elismerésre, köztük *dr. Nagy János* altábornagy, volt országos parancsnok *Arnold Mihály* altábornagy, vámszakmai elnökhelyettes, *dr. Varga Árpád* külső kapcsolatokért felelős elnökhelyettes, *dr. Varga Lászlóné* a Nyugat-Dunántúli Regionális Adó Főigazgatóság vezetője.

Az éwertékelés időszaka

December 14-én 3 rendezvény megtartására került sor. A mintegy 180 fő részvételével szervezett Országos Adószakmai Értekezletnek a NAV Informatikai Intézete adott otthont. Az adószakmai elnökhelyettes megnyitóbeszéde után az adóügyi, bevallási, ellenőrzési, felszámolási és végrehajtási, valamint az ügyfélkapcsolati és tájékoztatási szakterületek tartottak értékes, konzultációval egybekötött tájékoztatót. Ezzel párhuzamosan a vám- és pénzügyőri szakmai terület a felügyeletét ellátó elnökhelyettes úr vezetésével Országos Vámszakmai Értekezletet rendezett a NAV pasaréti objektumában, mintegy 100 fő részvételével.

A nap végén *dr. Vida Ildikó* elnök asszony évzáró vacsorát adott a Duna Palota Széchenyi termében, melyen a NAV elnökhelyettesei, szakfőigazgatói, a Központi Hivatal főosztályvezetői, valamint a főigazgatók, összesen mintegy 80 fő vett részt.

A 2011-es év utolsó rendezvénye az immár hagyománynak számító óévbúcsúztató volt a Központi Hivatal tanácstermében. Az év utolsó munkanapján *Arnold Mihály* elnökhelyettes úr pohárköszöntőjében az elmúlt év sikereinek méltatásával búcsúztatta az óévet.

KULTURÁLIS ÉRTÉKEK

A 2012-ben 70 évesse váló *Pénzügyőr Zenekar* országosan ismert és kedvelt hivatásos fúvószenekar, amely 1942-ben alakult állandó együttesse és hódította meg a zenerajongók szívét. A zenekar történelmi díszegyenruhája az 1885-ös hagyományokat követi, a korabeli pénzügyőr egyenruhák mintájára készült.

A pénzügyőrség életében a kulturális szórakozás igénye már korán megmutatkozott. A zenekar története egészen az 1890-es évekre nyúlik vissza, amikor önképző- és társaskörök, dalárdák, kisebb-nagyobb hangszeres együttesek alakultak lelkes pénzügyőrökből, akik alkalmi műsorokkal szórakoztatták közönségüket. 1925-től egymás mellett több művészeti együttes is működött a testületen belül.

1942-ben, a pénzügyőrség megalakulásának 75 éves évfordulóján a Pénzügyminisztérium elrendelte

egy „Országos Pénzügyőrségi Fúvószenekar” felállítását a jubileumi ünnepek méltó megünneplésére. Az együttes egyenruha viselésével és színvonalas hangversenyeivel népszerűsítette és népszerűsíti a testületet. Az elmúlt közel 70 év során a zenekar számos belföldi és nemzetközi felkérésnek tett eleget, és rendezvényeit a közönség részéről nagy tetszést aratott.

A Nemzeti Adó- és Vámhivatal létrejöttével az együttes a régi elnevezésének megfelelően, ismét Pénzügyőr Zenekar néven működik tovább.



A Pénzügyőr Zenekar koncertje

A zenekar a klasszikus fúvószenétől a modern tánczenéig több műfajban is otthonosan mozog. Koncertjei, formációs bemutatói (gyepshow) közkedveltek. Szerepléseiket számos rádió-, televízió-, film- és CD-felvétel őrzi. Rendszeresen lépnek fel a Nemzeti Adó- és Vámhivatal hivatalos rendezvényein, hangversenyeken, fogadásokon. Szerepléseik során jelentős hazai és nemzetközi elismerést szereztek, fellépéseik száma ma már átlagosan eléri az évi 120 alkalmat. A zenekar szolgáltatásai között olyanok szerepelnek, mint az egész estét betöltő hangversenytermi nagykoncert, kamarazenei kíségyüttes, big band, szalonzene, formációs zenekari bemutató, menetzene, térzenei koncert, fogadózene, fanfár.

2011-ben a *Pénzügyőr- és Adózástörténeti Múzeum* kiállításait összesen 3564 fő tekintette meg. A Múzeum 16 fő kutatónak nyújtott segítséget. Az év során hivatalos átadással 25 szervtől összesen 2083 tétel anyagot vett át a Múzeum, továbbá 34 személy összesen 513 tétel múzeumi tárgyat adományozott a gyűjtemény számára, ez összesen 2596 tétel-gyarapodást jelentett. A Pénzügyőr című szaklapban az év során 24 db cikk és képriport jelent meg a Múzeum vonatkozásában. A Múzeumban foglalkoztatott restaurátor 40 db gyűjteményi tárgyat restaurált.



Számos olyan nagy érdeklődéret számot tartó országos kezdeményezéshez csatlakozott, mint Múzeumok Majálisa, Múzeumok Éjszakája, Sziget Fesztivál Múzeum Negyed, Múzeumok Őszi Fesztiválja, Kis Karácsony – NAV Karácsony, stb.

Adattár
az adó- és vámtevékenység
kiemelt területeiről

ARCHÍVUM

ARCHÍVUM

TÁBLAJEGYZÉK

BEVÉTELEK

A NAV és jogelődjei által kezelt adó és adójellegű bevételek alakulása 2010–2011. évben	73
A NAV által kezelt adó és adójellegű bevételek alakulása 2011. évben régióként és adónemenként.	74
2011. évi felosztásból átutalt illeték bevételek önkormányzatokat és a költségvetést megillető összegeinek alakulása (az átutalás hónapja szerint)	77
Szerencsejátékok játékbevétel és elvonás adatai játékonként és játéktípusonként 2011. évben országosan	78

SZOLGÁLTATÓ TEVÉKENYSÉG

Adózók számának alakulása 2010–2011. években országosan adó szakág.	81
Adózók számának alakulása 2010–2011. években országosan vám- és pénzügyőri szakág.	82
Az adózók száma és belső összetétele 2011. december 31-én regionális adó főigazgatóságokként.	83
A személyi jövedelemadó kiemelt országos adatai 2009–2010. években.	86
A személyi jövedelemadó kiemelt adatai 2010. évben regionális adó főigazgatóságokként	87
A legmagasabb jövedelmek 100-as top-listáinak kezdő és záró értékei 2009–2010. években	95
Az egyéni vállalkozói bevallások kiemelt adatai 2009–2010. években országosan	96
Az egyéni vállalkozói bevallások kiemelt adatai 2009–2010. évben régióként	97
Az általános forgalmi adó fontosabb adatai 2010–2011. években országosan	99
Az általános forgalmi adó 2011. évi fontosabb adatai régióként és megyéként	100
A társasági adó 2009–2010. évi kiemelt adatai országosan kettős könyvvitelt vezető vállalkozások összesen	108
A társasági adó 2009–2010. évi kiemelt adatai országosan kettős könyvvitelt vezető vállalkozások pénzügyi intézetek nélkül összesen	109
A társasági adó 2009–2010. évi kiemelt adatai országosan kettős könyvvitelt vezető pénzügyi vállalkozások összesen	110
A társasági adó 2010. évi kiemelt adatai régióként és megyéként kettős könyvvitelt vezető pénzügyi intézetek nélküli vállalkozások	111
A társasági adó 2010. évi kiemelt adatai régióként és megyéként kettős könyvvitelt vezető vállalkozások	119
Egyszerűsített vállalkozói adó (eva) nettó befizetések alakulása 2010–2011. években regionális főigazgatóságokként	127
2010. évi bevallások járulékadatai régióként	128
Adóaktárból, tagállamból és importból szabadforgalomba hozott jövedéki termékek mennyisége	136
Adó szakági ügyfélszolgálati információk alakulása a 2010–2011. években országosan	137

Adó szakági ügyfélszolgálati információk alakulása 2011. évben régióként	137
Beérkezett adó szakági bevallások és adatszolgáltatások számának alakulása a 2010–2011. években országos adat.	138
Beérkezett vám szakági bevallások, adatszolgáltatások és eljárások számának alakulása a 2010–2011. években országos adat	138
Beérkezett bevallások és adatszolgáltatások számának alakulása a 2011. évben adó főigazgatóságoként	139
Beérkezett bevallások, adatszolgáltatások és eljárások számának alakulása a 2011. évben vám főigazgatóságoként.	140
Kimutatás a köztartozásra visszatartott összegek alakulásáról 2010–2011. években országosan	141
Kimutatás a köztartozásokra visszatartott összegekről régióként 2011. 01. 01–2011. 12. 31.	141
Kimutatás az Szja 1–1% elszámolásáról a 2010–2011. években országos összesen.	142
Kimutatás az Szja 1–1% elszámolásáról a 2010–2011. években főigazgatóságoként.	142
Adó szakági folyószámlák főbb jellemzőire vonatkozó adatok 2010–2011. években országos	143
Az adó szakági folyószámlák főbb jellemzőire vonatkozó adatok 2011. évben régióként	144
Vámmal és regisztrációs adóval kapcsolatos, érvényben lévő engedélyek száma	145

HATÓSÁGI MUNKA

Az adószakmai ellenőrzési tevékenység kiemelt mutatószámai 2010–2011. években	146
Vám- és pénzügyőr szakmai ellenőrzési tevékenység kiemelt mutatószámai 2010–2011. években	147
Az adószakmai ellenőrzési tevékenység kiemelt mutatószámai 2011. évben regionális főigazgatóságoként	148
A vám- és pénzügyőr szakmai ellenőrzési tevékenység kiemelt mutatószámai 2011. évben regionális főigazgatóságoként.	151
A behajtási tevékenység kiemelt adatainak alakulása 2010–2011. évben	154
A behajtási tevékenység kiemelt adatainak alakulása 2011. évben regionális adó főigazgatóságoként.	155
Az ismertté vált bűncselekmények statisztikai adatai a NAV nyomozószolgálatánál	158
Elsőfokú határozatok és végzések 2010–2011. években országos adat.	161
Fellebbezések és végrehajtási kifogások, másodfokú határozatok és végzések 2010–2011. években országos adat	162
Felügyeleti intézkedés iránti kérelmek, felügyeleti döntések 2010–2011. években országos adat	163
Közigazgatási határozatokat érintő közigazgatási perek 2010–2011. években országos adat.	164
Közigazgatási határozatokat érintő felülvizsgálati eljárások a Legfelsőbb Bíróságon 2010–2011. években országos adat.	166
2011.01.01–2011.12.31. között kibocsátott illeték tárgyú elsőfokú döntések (határozatok, végzések, fizetési meghagyások/felhívások összesen)	168

SZERVEZETTEL ÖSSZEFÜGGŐ TEVÉKENYSÉGEK

NAV és jogelődök tényleges költségvetési kiadása 2010–2011. években	169
NAV és jogelődök befektetett eszközök állományának alakulása 2010–2011. években.	169
Engedélyezett létszám 2011. december 31-én	170
Tartós távollévőkkel csökkentett (dolgozó) létszám szervenként.	171

A NAV és jogelődei által kezelt adó és adójellegű bevételek alakulása 2010–2011. évben*

millió Ft

Megnevezés	2010. év	2011. év
Társasági adó	323 370	316 621
Társas vállalkozások különadója	–32 390	–16 133
Hitelintézetek különadója és hitelintézeti járadék	10 034	9 389
Személyi jövedelemadó	1 767 850	1 382 785
Magánszemélyek különadója	6 060	3 700
Általános forgalmi adó	2 313 582	2 219 451
Egyszerűsített vállalkozói adó	181 880	172 272
Játékadó	62 689	62 465
Energiaellátók jövedelem adója	16 987	16 885
Pénzügyi szervezetek különadója	182 308	186 466
Bolti kiskereskedelmi tevékenység különadója	28 942	21 604
Távközlési tevékenység különadója	58 576	51 339
Energiaellátó vállalkozási tevékenységének különadója	64 175	99 001
Környezetterhelési díj	6 574	6 261
Munkaadói járulék	13 050	–
Munkavállalói járulék	9 373	–
Különféle alapok, alapszerű befizetések		
Rehabilitációs hozzájárulás	54 237	66 418
Nemzeti kulturális járulék	2 053	–
Szakképzési hozzájárulás	42 701	45 206
Innovációs járulék	22 092	25 175
Társadalombiztosítási járulék	2 321 766	2 633 075
Egészségügyi hozzájárulás	41 207	54 284
Egészségbiztosítási és munkaerő-piaci járulék	683 423	779 972
Gyógyszer forgalmazásával kapcsolatos bevételek	39 239	46 155
Unió vámbevételek (NAV által beszedett összes)	33 954	36 793
Jövedéki adók összesen	856 524	875 114
Regisztrációs adó**	30 039	34 479
Környezetvédelmi termékdíj	18 548	19 759
Energiaadó	16 887	17 253
Népegészségügyi termékadó***	–	3 274
Illeték bevétel (NAV által beszedett összes)	88 739	77 732
Különféle egyéb befizetések, szankciók, bírsággal, pótlékkal együtt	77 534	77 051
Összes befizetés	9 342 003	9 323 846

* Az adatok az MNYP bevételeket nem tartalmazzák

** A fogyasztási adót is tartalmazza

*** A népegészségügyi termékadó 2011. szeptember 1-jén lépett hatályba

Adatok millió forintban, ± 1 millió forintos eltérés lehetséges!

A NAV által kezelt adó és adójellegű bevételek alakulása 2011. évben régióként és adónemenként

millió Ft

Megnevezés	Közép-Magyarország	Észak-Magyarország	Észak-Alföld	Dél-Alföld
Társasági adó	106 087	8 729	17 554	14 425
Személyi jövedelemadó	456 135	55 142	74 811	74 228
Általános forgalmi adó	973 925	53 138	73 218	54 287
Hitelintézeti járadék	170	69	113	163
Energiaellátók jövedelemadója	371	2	2	0
Pénzügyi szervezetek különadója	17 419	300	351	601
Bolti kiskereskedelmi tevékenység különadója	706	88	125	161
Távközlési tevékenység különadója	1 426	324	44	33
Energiaellátó vállalkozási tevékenységének különadója	920	106	129	24
Játékadó	15 443	1 845	3 637	4 397
Társadalombiztosítási járulék	829 757	143 561	199 714	186 406
Egészségügyi hozzájárulás	19 976	2 891	4 250	4 223
Egészségbiztosítási és munkaerő-piaci járulék	245 010	41 091	56 974	53 341
Egyszerűsített vállalkozói adó	96 501	9 098	13 315	13 794
Rehabilitációs hozzájárulás	19 214	3 017	4 360	3 942
Szakképzési hozzájárulás	18 280	2 086	3 004	2 855
Környezetterhelési díj	774	195	276	232
Késedelmi pótlék, bírság	15 532	2 293	3 411	3 329
Innovációs járulék	5 419	460	878	698
Gyógyszer forgalmazásával kapcsolatos bevételek	18 861	34	92	136
Uniós vámbevételek	12 018	2 366	4 860	699
Jövedéki adók összesen	853 377	8 422	618	726
Regisztrációs adó	21 929	588	1 742	2 202
Környezetvédelmi termékdíj	5 167	2 229	3 749	811
Energiaadó	13 504	-775	2 187	4 353
Népegészségügyi termékadó	2 724	88	76	114
Központi költségvetésnek átadott bevételek	22 316	2 597	3 856	4 010
Egyéb (régiónra fel nem osztott) bevétel				
Összesen	3 772 961	339 983	473 347	430 190

Adatok millió forintban, ± 1 millió forintos eltérés lehetséges!

A NAV által kezelt adó és adójellegű bevételek alakulása 2011. évben régióként és adónemenként

millió Ft

Megnevezés	Nyugat-Dunántúl	Közép-Dunántúl	Dél-Dunántúl	Kiemelt Ügyek és Adózók Adó Főigazgatósága
Társasági adó	14 811	14 644	9 567	130 803
Személyi jövedelemadó	69 922	65 419	50 500	536 627
Általános forgalmi adó	51 976	95 458	48 502	835 449
Hitelintézeti járadék	140	44	86	8 603
Energiaellátók jövedelemadója	25	10	10	16 467
Pénzügyi szervezetek különadója	334	175	296	166 991
Bolti kiskereskedelmi tevékenység különadója	119	318	42	20 045
Távközlési tevékenység különadója	158	11	374	48 969
Energiaellátó vállalkozási tevékenységének különadója	111	210	70	97 431
Játékadó	2 689	2 830	1 775	29 849
Társadalombiztosítási járulék	167 051	162 778	130 807	813 001
Egészségügyi hozzájárulás	3 688	3 608	2 862	12 784
Egészségbiztosítási és munkaerő-piaci járulék	48 504	46 698	37 365	250 988
Egyszerűsített vállalkozói adó	13 727	13 980	11 643	214
Rehabilitációs hozzájárulás	4 850	4 102	2 520	24 413
Szakképzési hozzájárulás	2 812	2 905	1 951	11 314
Környezetterhelési díj	234	241	197	4 113
Késedelmi pótlék, bírság	2 696	3 523	2 063	9 625
Innovációs járulék	834	760	388	15 737
Gyógyszer forgalmazásával kapcsolatos bevételek	61	29	111	26 830
Uniós vámbevételek	3 754	9 047	967	
Jövedéki adók összesen	13 088	194	-1 310	
Regisztrációs adó	4 620	2 000	1 400	
Környezetvédelmi termékdíj	865	1 991	4 936	
Energiaadó	-1 164	-497	-355	
Népegészségügyi termékadó	43	199	15	
Központi költségvetésnek átadott bevételek	4 037	4 058	3 618	
Egyéb (régióra fel nem osztott) bevétel				
Összesen	409 982	434 736	310 400	3 060 253

Adatok millió forintban, ± 1 millió forintos eltérés lehetséges!

A NAV által kezelt adó és adójellegű bevételek alakulása 2011. évben régióként és adónemenként

millió Ft

Megnevezés	Repülőtéri Főigazgatóság	Egyéb régióra fel nem osztott bevétel	Országos összesen
Társasági adó			316 621
Személyi jövedelemadó			1 382 785
Általános forgalmi adó	33 497		2 219 451
Hitelintézeti járadék			9 389
Energiaellátók jövedelemadója			16 885
Pénzügyi szervezetek különadója			186 466
Bolti kiskereskedelmi tevékenység különadója			21 604
Távközlési tevékenység különadója			51 339
Energiaellátó vállalkozási tevékenységének különadója			99 001
Játékadó			62 465
Társadalombiztosítási járulék			2 633 075
Egészségügyi hozzájárulás			54 284
Egészségbiztosítási és munkaerő-piaci járulék			779 972
Egyszerűsített vállalkozói adó			172 272
Rehabilitációs hozzájárulás			66 418
Szakképzési hozzájárulás			45 206
Környezetterhelési díj			6 261
Késedelmi pótlék, bírság			42 472
Innovációs járulék			25 175
Gyógyszer forgalmazásával kapcsolatos bevételek			46 155
Uniós vámbevételek	3 082		36 793
Jövedéki adók összesen			875 114
Regisztrációs adó			34 479
Környezetvédelmi termékdíj	11		19 759
Energiaadó			17 253
Népegészségügyi termékadó	15		3 274
Központi költségvetésnek átadott bevételek			44 492
Egyéb (régióra fel nem osztott) bevétel		55 389	55 389
Összesen	36 605	55 389	9 323 846

Adatok millió forintban, ± 1 millió forintos eltérés lehetséges!

2011. évi felosztásból átutalt illeték bevételek önkormányzatokat és a költségvetést megillető összegeinek alakulása (az átutalás hónapja szerint)

millió Ft

Időszak	Önkormányzatoknak	Költségvetésnek	Összesen
január	3 593	4 569	8 162
február	2 944	3 668	6 612
március	2 704	3 267	5 971
április	3 145	3 942	7 087
május	2 745	3 526	6 272
június	2 951	3 784	6 735
július	2 967	3 811	6 778
augusztus	2 682	3 436	6 118
szeptember	2 757	3 532	6 288
október	2 797	3 587	6 385
november	2 752	3 550	6 302
december	2 990	3 818	6 808
Országos összesen	35 026	44 491	79 517

Szerencsejátékok játékbevétel és elvonás adatai játékonként és játéktípusonként 2011. évben országosan

ezer Ft

Játékok	2010. évi adatok		
	Játékbevétel	Játékadó	SZJA
Lottó 5/90	49 412 055	11 858 893	5 368 748
Lottó 6/45	21 651 309	5 196 314	2 361 498
Lottó 7/35	16 002 281	3 840 547	1 936 287
Joker	4 518 143	768 054	427 980
Keno	4 457 049	707 496	534 521
Kaparós sorsjegyek	17 755 014	2 162 434	
Luxor	3 663 994	879 358	440 419
Puttó	11 679 794	1 198 353	2 229 855
Bingó			

Totó	2 370 526	402 989	278 507
Góltotó	103 972	17 675	12 013
Lóverseny	673 500		
Bukmékeri fogadás	36 512 655	1 901 830	
Tippmax	763 393	16 099	

Kaszinó*	5 995 667	1 798 700	
Kártyaterem*	70 194	29 502	
Pénznyerő aut.**	76 902 455	31 740 000	
Játékautomaták***		84 527	
Ajándéksorsolás, tombola		12 359	248 697
Összesen	252 532 001	62 615 133	13 838 525

Játéktípusok	Játékbevétel	Játékadó	SZJA
Sorsolós játékok	129 139 639	26 611 451	13 299 309
Fogadások	40 424 046	2 338 594	290 520
Kaszinók*	5 995 667	1 798 700	
Kártyaterem*	70 194	29 502	
Pénznyerő aut.**	76 902 455	31 740 000	
Játékautomaták		84 527	
Ajándéksorsolás, tombola		12 359	248 697
Összesen	252 532 001	62 615 133	13 838 526

*Kaszinók és a kártyatermek esetében a játékbevétel a tiszta játékbevételt és a borra való 50%-át tartalmazza

**Pénznyerő automaták esetében a berendezések tiszta játékbevétele szerepel játékbevételeként.

***Játékautomaták esetében a 1178-as bevallás szerinti játékadó kötelezettség került feltüntetésre

Szerencsejátékok játékbevétel és elvonás adatai játékonként és játéktípusonként 2011. évben országosan

ezer Ft

Játékok	2011. évi adatok		
	Játékbevétel	Játékadó	SZJA
Lottó 5/90	47 047 657	11 291 438	3 435 018
Lottó 6/45	21 236 409	5 096 738	1 567 316
Lottó 7/35	17 278 781	4 146 908	1 366 869
Joker	4 389 340	746 188	350 901
Keno	4 319 668	614 332	315 478
Kaparós sorsjegyek	26 341 825	3 116 190	
Luxor	3 409 667	818 320	252 379
Puttó	12 050 716	1 255 761	1 300 152
Bingó			

Totó	2 262 651	384 651	174 719
Góltotó	153 729	26 134	17 826
Lóverseny	652 639		
Bukmékeri fogadás	41 552 868	2 197 954	
Tippmax	642 246	17 981	

Kaszinó*	6 292 964	1 887 889	
Kártyaterem*	805 262	322 292	
Pénznyerő aut.**	76 587 541	33 151 300	
Játékautomaták***		67 351	
Ajándéksorsolás, tombola		11 648	144 720
Összesen	265 023 963	65 153 075	8 925 378

Játéktípusok	Játékbevétel	Játékadó	SZJA
Sorsolós játékok	136 074 063	27 085 875	8 588 113
Fogadások	45 264 133	2 626 720	192 545
Kaszinók*	6 292 964	1 887 889	
Kártyaterem*	805 262	322 292	
Pénznyerő aut.**	76 587 541	33 151 300	
Játékautomaták		67 351	
Ajándéksorsolás, tombola		11 648	144 720
Összesen	265 023 963	65 153 075	8 925 378

*Kaszinók és a kártyatermek esetében a játékbevétel a tiszta játékbevétel és a borraló 50%-át tartalmazza

**Pénznyerő automaták esetében a berendezések tiszta játékbevétele szerepel játékbevételeként.

***Játékautomaták esetében a 1178-as bevallás szerinti játékadó kötelezettség került feltüntetésre

Szerencsejátékok játékbevétel és elvonás adatai játékonként és játéktípusonként 2011. évben országosan

ezer Ft

Játékok	Változások 2010/2011, 2010=100%		
	Játékbevétel	Játékadó	SZJA
Lottó 5/90	95,21%	95,21%	63,98%
Lottó 6/45	98,08%	98,08%	66,37%
Lottó 7/35	107,98%	107,98%	70,59%
Joker	97,15%	97,15%	81,99%
Keno	96,92%	86,83%	59,02%
Kaparós sorsjegyek	148,36%	144,11%	
Luxor	93,06%	93,06%	57,30%
Puttó	103,18%	104,79%	58,31%
Bingó			

Totó	95,45%	95,45%	62,73%
Góltotó	147,86%	147,86%	148,39%
Lóverseny	96,90%		
Bukmékeri fogadás	113,80%	115,57%	
Tippmax	84,13%	111,69%	

Kaszinó*	104,96%	104,96%	
Kártyaterem*			
Pénznyerő aut.**	99,59%	104,45%	
Játékautomaták***		79,68%	
Ajándéksorsolás, tombola		94,25%	58,19%
Összesen	104,95%	104,05%	64,50%

Játéktípusok	Játékbevétel	Játékadó	SZJA
Sorsolásos játékok	105,37%	101,78%	64,58%
Fogadások	111,97%	112,32%	66,28%
Kaszinók*	104,96%	104,96%	
Kártyaterem*	1147,19%	1092,44%	
Pénznyerő aut.**	99,59%	104,45%	
Játékautomaták		79,68%	
Ajándéksorsolás, tombola		94,25%	58,19%
Összesen	104,95%	104,05%	64,50%

*Kaszinók és a kártyatermek esetében a játékbevétel a tiszta játékbevételt és a borrovaló 50%-át tartalmazza

**Pénznyerő automaták esetében a berendezések tiszta játékbevétele szerepel játékbevételként.

***Játékautomaták esetében a 1178-as bevallás szerinti játékadó kötelezettség került feltüntetésre

Adózók számának alakulása 2010–2011. években országosan Adó szakág

Adóalanyi csoportok	2010	2011
Jogi személyiségű gazdasági társaságok	328 421	362 031
Jogi személyiség nélküli gazdasági társaságok	208 506	162 999
Költségvetési szervezetek	9 206	9 844
Egyéb szervezetek	88 789	133 096
Egyéni vállalkozások	383 518	380 796
Önálló tevékenységet folytató magánszemélyek	639 313	652 711
Összes működő adóalany	1 657 753	1 701 477
Technikai megszűnt adóalanyok	133 550	118 207
Véglegesen megszűnt adóalanyok	2 122 774	2 226 530
Mindösszesen	3 914 077	4 046 214
Felszámolás, végelszámolás és csődeljárás alatt lévők száma	51 118	66 525
Előző évi jövedelemről munkáltatóval számolt el	733 348	728 249
Előző évi jövedelemről SZJA bevallást adott	3 942 719	3 972 232
SZJA bevallók összesen	4 676 067	4 700 481

Adózók számának alakulása 2010–2011. években országosan Vám- és pénzügyőri szakág

Ügyfél típus	2010	2011
Vámmal, illetve regisztrációs adóval kapcsolatos ügyfelek száma		
Egyéni vállalkozó	645	767
Belföldi	645	767
Gazdálkodó	19 897	20 733
Belföldi	17 776	18 430
Külföldi	2 121	2 303
Magánszemély	8 201	4 636
Belföldi	6 465	2 872
Külföldi	1 736	1 764
Összesen	28 743	26 136
Jövedéki adóval, illetve energiaadóval kapcsolatos ügyfelek száma		
Egyéni vállalkozó	8 104	8 428
Belföldi	8 104	8 428
Gazdálkodó	6 866	8 871
Belföldi	6 855	8 860
Külföldi	11	11
Magánszemély	51 299	47 421
Belföldi	51 173	47 314
Külföldi	126	107
Összesen	66 269	64 720
Környezetvédelmi termékdíjjal, valamint népegészségügyi termékadóval kapcsolatos ügyfelek száma		
Egyéni vállalkozó	9 434	8 247
Belföldi	9 434	8 247
Gazdálkodó	22 928	23 576
Belföldi	22 919	23 566
Külföldi	9	10
Magánszemély	5 726	7 743
Belföldi	5 721	7 743
Külföldi	5	0
Összesen	38 088	39 566

Az adózók száma és belső összetétele 2011. december 31-én regionális adó főigazgatóságoként

Megnevezés	Közép-magyar- országi Reg. Adó Főig.	Közép-dunán- túli Reg. Adó Főig.	Nyugat-dunán- túli Reg. Adó Főig.	Dél-dunántúli Reg. Adó Főig.
Jogi személyiségű gazdasági társaságok	202 177	29 328	25 586	22 240
<i>ebből: – Rt.</i>	<i>2 976</i>	<i>262</i>	<i>238</i>	<i>239</i>
<i>– szövetkezet</i>	<i>507</i>	<i>214</i>	<i>259</i>	<i>312</i>
<i>– Kft.</i>	<i>194 852</i>	<i>28 352</i>	<i>24 619</i>	<i>21 151</i>
Jogi szem. nélk. gazdasági társaságok	85 648	13 554	12 248	11 457
<i>ebből: – Bt.</i>	<i>82 443</i>	<i>12 760</i>	<i>11 521</i>	<i>10 975</i>
Költségvetési szervezetek	1 154	1 178	1 709	1 592
Egyéb szervezetek	44 868	12 112	12 595	12 035
<i>ebből: – állami vállalat</i>	<i>–</i>	<i>1</i>	<i>1</i>	<i>–</i>
Egyéni vállalkozások	103 892	44 335	45 563	38 204
Önálló tevékenységet folytató magánszemélyek	125 558	50 418	64 286	66 463
Összes működő adóalany	563 297	150 925	161 987	151 991
Technikai megszűnt	53 501	12 023	11 700	8 144
Véglegesen megszűnt	736 451	245 587	210 896	242 702
Mindösszesen	1 353 249	408 535	384 583	402 837
Felszámolás, végelszámolás és csőd eljárás alatt lévők száma	37 144	5 226	4 168	3 830

Az adózók száma és belső összetétele 2011. december 31-én regionális adó főigazgatóságoként

Megnevezés	Észak-magyar- országi Reg. Adó Főig.	Észak-alföldi Reg. Adó Főig.	Dél-alföldi Reg. Adó Főig.	Kiemelt Ügyek és Adózók Adó Főig.
Jogi személyiségű gazdasági társaságok	22 844	29 710	29 495	651
<i>ebből: – Rt.</i>	<i>209</i>	<i>280</i>	<i>317</i>	<i>298</i>
<i>– szövetkezet</i>	<i>263</i>	<i>433</i>	<i>457</i>	<i>–</i>
<i>– Kft.</i>	<i>21 829</i>	<i>28 476</i>	<i>28 313</i>	<i>353</i>
Jogi szem. nélk. gazdasági társaságok	11 376	14 211	14 095	410
<i>ebből: – Bt.</i>	<i>10 960</i>	<i>13 653</i>	<i>13 501</i>	<i>8</i>
Költségvetési szervezetek	1 540	1 327	1 106	238
Egyéb szervezetek	12 689	12 700	12 935	13 162
<i>ebből: – állami vállalat</i>	<i>–</i>	<i>–</i>	<i>–</i>	<i>1</i>
Egyéni vállalkozások	39 572	53 251	52 271	3 708
Önálló tevékenységet folytató magánszemélyek	61 685	142 023	130 380	11 898
Összes működő adóalany	149 706	253 222	240 282	30 067
Technikai megszűnt	9 896	11 454	10 102	1 387
Véglegesen megszűnt	210 682	275 339	294 061	10 792
Mindösszesen	370 284	540 015	544 445	42 246
Felszámolás, végelszámolás és csőd-eljárás alatt lévők száma	5 052	5 815	5 260	30

Az adózók száma és belső összetétele 2011. december 31-én regionális adó főigazgatóságoként

Megnevezés	Országos összesen.	Ebből	
		fővárosi székhelyű igazgatóságok	vidéki székhelyű igazgatóságok
Jogi személyiségű gazdasági társaságok	362 031	202 828	159 203
<i>ebből: – Rt.</i>	<i>4 819</i>	<i>3 274</i>	<i>1 545</i>
– szövetkezet	2 445	507	1 938
– Kft.	347 945	195 205	152 740
Jogi szem. nélk. gazdasági társaságok	162 999	86 058	76 941
<i>ebből: – Bt.</i>	<i>155 821</i>	<i>82 451</i>	<i>73 370</i>
Költségvetési szervezetek	9 844	1 392	8 452
Egyéb szervezetek	133 096	58 030	75 066
<i>ebből: – állami vállalat</i>	<i>3</i>	<i>1</i>	<i>2</i>
Egyéni vállalkozások	380 796	107 600	273 196
Önálló tevékenységet folytató magánszemélyek	652 711	137 456	515 255
Összes működő adóalany	1 701 477	593 364	1 108 113
Technikai megszűnt	118 207	54 888	63 319
Véglegesen megszűnt	2 226 530	747 243	1 479 267
Mindösszesen	4 046 214	1 395 495	2 650 699
Felszámolás, végelszámolás és csődeljárás alatt lévők száma	66 525	37 174	29 351

A személyi jövedelemadózás kiemelt országos adatai 2009–2010. években

Megnevezés		2009. év	2010. év
1.	Bevallók száma összesen (fő)	4 492 073	4 567 985
2.	ebből: Önbevallók száma (fő)*	3 773 755	3 856 700
3.	Önbevallók aránya (%)	84,01	84,43
4.	Munkáltatóval elszámolók száma (fő)	718 318	711 285
5.	Összevonás alá eső jövedelmet vallók száma (fő)	4 386 110	4 475 327
6.	Összevonás alá eső jövedelem (millió Ft)	8 301 247	8 470 562
7.	ebből: Munkaviszonyból származó (millió Ft)	6 847 808	7 011 880
8.	Önálló tevékenységből származó (millió Ft)	221 990	238 108
9.	ebből: mezőgazdasági őstermelői tevékenységből (millió Ft)	6 342	6 201
10.	Egyéb tevékenységből származó (millió Ft)	730 893	750 231
11.	ebből: nyugdíj jövedelem (millió Ft)	506 458	513 730
12.	1 főre jutó összevonás alá eső jövedelem (ezer Ft/fő)	1 893	1 893
13.	ebből: Munkaviszonyból származó (ezer Ft/fő)	1 853	1 847
14.	Önálló tevékenységből származó (ezer Ft/fő)	456	461
15.	ebből: mezőgazdasági őstermelői tevékenységből (ezer Ft/fő)	542	514
16.	Egyéb tevékenységből származó (ezer Ft/fő)	765	807
17.	ebből: nyugdíj jövedelem (ezer Ft/fő)	1 040	1 069
18.	Összevonás alá eső jövedelem sávós megoszlása		
19.	0 – 500 ezer Ft közötti arány (%)	1,82	1,98
20.	500 – 1000 ezer Ft közötti arány (%)	8,21	8,10
21.	1000 – 1500 ezer Ft közötti arány (%)	14,84	14,32
22.	1500 – 2000 ezer Ft közötti arány (%)	13,84	13,27
23.	2000 – 4000 ezer Ft közötti arány (%)	29,31	30,25
24.	4000 ezer Ft feletti arány (%)	31,98	32,08
25.	Összevonás alá eső jövedelem megoszlása		
26.	Összes belföldi jövedelem (millió Ft)	8 247 769	8 421 664
27.	Összes külföldi jövedelem (millió Ft)	53 478	48 898
28.	Összevont jövedelem (millió Ft)	8 301 247	8 470 562
29.	Összevont adóalap adója (millió Ft)	1 982 421	2 026 864
30.	Adót csökkentő kedvezmények (millió Ft)	485 965	645 727
31.	Adókedvezmények adóhoz viszonyított aránya (%)	24,51	31,86
32.	Összjövedelmet terhelő adó (millió Ft)	1 502 768	1 384 059
33.	Adót fizetők száma (fő)	3 593 446	3 525 536
34.	Adóterhelés (%)	18,10	16,34
35.	Elkülönülten adózó jövedelem (millió Ft)	574 037	401 916
36.	Elkülönülten adózó jövedelem adója (millió Ft)	139 415	101 213
37.	Összes jövedelem (millió Ft)	8 875 284	8 872 478
38.	Fizetendő adó (millió Ft)	1 643 349	1 486 524
39.	1 adófizetőre jutó fizetendő adó (ezer Ft/fő)	457	422

* A 2008. évtől kezdődően a benyújtott önbevallások száma tartalmazza az ún. egyszerűsített bevallásokat is.

Megjegyzés: Az adatok az adott év szabályozásának megfelelő tartalommal rendelkeznek.

A személyi jövedelemadózás kiemelt adatai 2010. évben regionális adó főigazgatóságoként

Megnevezés		Közép-magyarországi Reg. Adó Főig.				
		Észak-Bp	Kelet-Bp	Dél-Bp	Pest	Összesen
1.	Bevallók száma összesen (fő)	216 516	264 489	280 994	540 317	1 302 316
2.	ebből: Önbevallók száma (fő)*	178 174	215 743	228 393	440 845	1 063 155
3.	Önbevallók aránya (%)	82,29	81,57	81,28	81,59	81,64
4.	Munkáltatóval elszámlók száma (fő)	38 342	48 746	52 601	99 472	239 161
5.	Összevonás alá eső jövedelmet vallók száma (fő)	211 818	259 731	275 811	530 904	1 278 264
6.	Összevonás alá eső jövedelem (millió Ft)	621 005	609 733	707 665	1 082 183	3 020 586
7.	ebből: Munkaviszonyból származó (millió Ft)	503 320	510 058	585 254	917 621	2 516 253
8.	Önálló tevékenységből származó (millió Ft)	16 658	15 062	17 968	26 480	76 169
9.	ebből: mezőgazdasági őstermelői tevékenységből (millió Ft)	40	33	55	280	409
10.	Egyéb tevékenységből származó (millió Ft)	57 726	46 593	60 721	73 228	238 267
11.	ebből: nyugdíj jövedelem (millió Ft)	40 413	36 311	45 469	51 533	173 726
12.	1 főre jutó összevonás alá eső jöv. (ezer Ft/fő)	2 932	2 348	2 566	2 038	2 363
13.	ebből: Munkaviszonyból származó (ezer Ft/fő)	2 890	2 334	2 534	2 031	2 340
14.	Önálló tevékenységből származó (ezer Ft/fő)	621	521	561	496	539
15.	ebből: mezőgazdasági őstermelői tevékenységből (ezer Ft/fő)	602	577	479	519	525
16.	Egyéb tevékenységből származó (ezer Ft/fő)	1 246	936	1 043	772	956
17.	ebből: nyugdíj jövedelem (ezer Ft/fő)	1 451	1 277	1 357	1 111	1 276
18.	Összevonás alá eső jövedelem sávok megoszlása					
19.	0–500 ezer Ft közötti arány (%)	0,99	1,38	1,19	1,73	1,38
20.	500–1000 ezer Ft közötti arány (%)	4,31	5,84	5,00	7,51	5,93
21.	1000–1500 ezer Ft közötti arány (%)	6,97	9,55	8,50	12,69	9,90
22.	1500–2000 ezer Ft közötti arány (%)	8,38	10,62	9,80	12,82	10,76
23.	2000–4000 ezer Ft közötti arány (%)	23,10	28,49	26,85	28,66	27,06
24.	4000 ezer Ft feletti arány (%)	56,25	44,12	48,66	36,58	44,98
25.	Összevonás alá eső jövedelem megoszlása					
26.	Összes belföldi jövedelem (millió Ft)	608 519	606 823	700 904	1 080 418	2 996 665
27.	Összes külföldi jövedelem (millió Ft)	12 485	2 910	6 761	1 764	23 921
28.	Összevont jövedelem (millió Ft)	621 005	609 733	707 665	1 082 183	3 020 586
29.	Összevont adóalap adója (millió Ft)	168 719	153 835	183 803	266 864	773 222
30.	Adót csökkentő kedvezmények (millió Ft)	30 000	34 474	38 002	73 903	176 379
31.	Adókedvezmények adóhoz viszonyított aránya (%)	17,78	22,41	20,68	27,69	22,81
32.	Összjövedelmet terhelő adó (millió Ft)	138 824	119 502	145 937	193 324	597 587
33.	Adót fizetők száma (fő)	182 412	217 842	233 449	430 491	1 064 194
34.	Adóterhelés (%)	22,35	19,60	20,62	17,86	19,78
35.	Elkülönülten adózó jövedelem (millió Ft)	69 856	32 612	52 139	57 230	211 836
36.	Elkülönülten adózó jövedelem adója (millió Ft)	16 590	7 971	12 508	14 124	51 193
37.	Összes jövedelem (millió Ft)	690 860	642 344	759 804	1 139 413	3 232 422
38.	Fizetendő adó (millió Ft)	155 453	127 527	158 507	207 571	649 059
39.	1 adófizetőre jutó fizetendő adó (ezer Ft/fő)	852	585	679	482	610

* Az egyszerűsített bevallásokat beleértve.

Megjegyzés: Az adatok az adott év szabályozásának megfelelő tartalommal rendelkeznek.

A személyi jövedelemadózás kiemelt adatai 2010. évben regionális adó főigazgatóságoként

Megnevezés		Észak-magyarországi Reg. Adó Főig.			
		Borsod	Heves	Nógrád	Összesen
1.	Bevallók száma összesen (fő)	284 204	135 142	86 919	506 265
2.	ebből: Önbevallók száma (fő)*	240 985	115 315	73 041	429 341
3.	Önbevallók aránya (%)	84,79	85,33	84,03	84,81
4.	Munkáltatóval elszámlálók száma (fő)	43 219	19 827	13 878	76 924
5.	Összevonás alá eső jövedelmet vallók száma (fő)	280 484	132 635	85 870	498 989
6.	Összevonás alá eső jövedelem (millió Ft)	457 286	226 681	130 712	814 679
7.	ebből: Munkaviszonyból származó (millió Ft)	372 995	187 581	106 395	666 971
8.	Önálló tevékenységből származó (millió Ft)	12 269	6 761	3 935	22 965
9.	ebből: mezőgazdasági őstermelői tevékenységből (millió Ft)	218	188	71	476
10.	Egyéb tevékenységből származó (millió Ft)	48 946	21 141	12 871	82 959
11.	ebből: nyugdíj jövedelem (millió Ft)	26 004	15 649	8 104	49 757
12.	1 főre jutó összevonás alá eső jöv. (ezer Ft/fő)	1 630	1 709	1 522	1 633
13.	ebből: Munkaviszonyból származó (ezer Ft/fő)	1 537	1 663	1 446	1 555
14.	Önálló tevékenységből származó (ezer Ft/fő)	378	423	413	396
15.	ebből: mezőgazdasági őstermelői tevékenységből (ezer Ft/fő)	558	593	714	591
16.	Egyéb tevékenységből származó (ezer Ft/fő)	892	741	800	834
17.	ebből: nyugdíj jövedelem (ezer Ft/fő)	976	989	977	980
18.	Összevonás alá eső jövedelem sávok megoszlása				
19.	0–500 ezer Ft közötti arány (%)	2,74	2,29	3,05	2,66
20.	500–1000 ezer Ft közötti arány (%)	10,26	9,40	11,24	10,18
21.	1000–1500 ezer Ft közötti arány (%)	17,37	16,70	19,30	17,49
22.	1500–2000 ezer Ft közötti arány (%)	14,40	14,75	15,91	14,74
23.	2000–4000 ezer Ft közötti arány (%)	31,09	31,70	30,81	31,22
24.	4000 ezer Ft feletti arány (%)	24,15	25,16	19,69	23,71
25.	Összevonás alá eső jövedelem megoszlása				
26.	Összes belföldi jövedelem (millió Ft)	456 975	226 530	130 482	813 987
27.	Összes külföldi jövedelem (millió Ft)	311	151	230	692
28.	Összevont jövedelem (millió Ft)	457 286	226 681	130 712	814 679
29.	Összevont adóalap adója (millió Ft)	103 977	52 113	29 267	185 358
30.	Adót csökkentő kedvezmények (millió Ft)	42 609	19 281	12 717	74 607
31.	Adókedvezmények adóhoz viszonyított aránya (%)	40,98	37,00	43,45	40,25
32.	Összjövedelmet terhelő adó (millió Ft)	61 599	32 921	16 611	111 132
33.	Adót fizetők száma (fő)	209 740	102 489	63 850	376 079
34.	Adóterhelés (%)	13,47	14,52	12,71	13,64
35.	Elkülönülten adózó jövedelem (millió Ft)	12 940	7 193	3 048	23 181
36.	Elkülönülten adózó jövedelem adója (millió Ft)	3 358	1 932	834	6 124
37.	Összes jövedelem (millió Ft)	470 225	233 874	133 760	837 859
38.	Fizetendő adó (millió Ft)	65 038	34 891	17 466	117 395
39.	1 adófizetőre jutó fizetendő adó (ezer Ft/fő)	310	340	274	312

* Az egyszerűsített bevallásokat beleértve.

Megjegyzés: Az adatok az adott év szabályozásának megfelelő tartalommal rendelkeznek.

A személyi jövedelemadózás kiemelt adatai 2010. évben regionális adó főigazgatóságoként

Megnevezés		Észak-alföldi Reg. Adó Főig.			
		Hajdú	Szolnok	Szabolcs	Összesen
1.	Bevallók száma összesen (fő)	235 022	170 454	231 353	636 829
2.	ebből: Önbevallók száma (fő)*	200 531	144 443	204 842	549 816
3.	Önbevallók aránya (%)	85,32	84,74	88,54	86,34
4.	Munkáltatóval elszámlálók száma (fő)	34 491	26 011	26 511	87 013
5.	Összevont alacsony jövedelmű vállalkozók száma (fő)	229 859	167 330	226 310	623 499
6.	Összevont alacsony jövedelem (millió Ft)	362 955	261 318	321 649	945 922
7.	ebből: Munkaviszonyból származó (millió Ft)	296 487	214 027	264 452	774 966
8.	Önálló tevékenységből származó (millió Ft)	12 383	7 446	10 758	30 587
9.	ebből: mezőgazdasági őstermelői tevékenységből (millió Ft)	523	357	359	1 240
10.	Egyéb tevékenységből származó (millió Ft)	32 743	26 138	29 378	88 259
11.	ebből: nyugdíj jövedelem (millió Ft)	23 014	18 788	19 947	61 749
12.	1 főre jutó összevont alacsony jöv. (ezer Ft/fő)	1 579	1 562	1 421	1 517
13.	ebből: Munkaviszonyból származó (ezer Ft/fő)	1 543	1 481	1 367	1 462
14.	Önálló tevékenységből származó (ezer Ft/fő)	457	419	393	423
15.	ebből: mezőgazdasági őstermelői tevékenységből (ezer Ft/fő)	558	542	437	512
16.	Egyéb tevékenységből származó (ezer Ft/fő)	691	696	636	673
17.	ebből: nyugdíj jövedelem (ezer Ft/fő)	963	915	795	888
18.	Összevont alacsony jövedelem sávok megoszlása				
19.	0–500 ezer Ft közötti arány (%)	2,76	2,52	3,63	2,99
20.	500–1000 ezer Ft közötti arány (%)	11,46	11,03	13,70	12,10
21.	1000–1500 ezer Ft közötti arány (%)	18,18	20,02	20,37	19,43
22.	1500–2000 ezer Ft közötti arány (%)	14,88	16,17	15,11	15,31
23.	2000–4000 ezer Ft közötti arány (%)	30,56	30,11	29,63	30,12
24.	4000 ezer Ft feletti arány (%)	22,16	20,16	17,56	20,04
25.	Összevont alacsony jövedelem megoszlása				
26.	Összes belföldi jövedelem (millió Ft)	362 799	260 946	321 475	945 219
27.	Összes külföldi jövedelem (millió Ft)	156	373	174	703
28.	Összevont jövedelem (millió Ft)	362 955	261 318	321 649	945 922
29.	Összevont adóalap adója (millió Ft)	82 828	58 976	72 062	213 866
30.	Adót csökkentő kedvezmények (millió Ft)	32 993	25 348	32 926	91 267
31.	Adókedvezmények adóhoz viszonyított aránya (%)	39,83	42,98	45,69	42,67
32.	Összjövedelmet terhelő adó (millió Ft)	50 016	33 779	39 309	123 104
33.	Adót fizetők száma (fő)	171 128	124 865	158 370	454 363
34.	Adóterhelés (%)	13,78	12,93	12,22	13,01
35.	Elkülönülten adózó jövedelem (millió Ft)	16 352	9 547	9 192	35 092
36.	Elkülönülten adózó jövedelem adója (millió Ft)	4 211	2 460	2 504	9 175
37.	Összes jövedelem (millió Ft)	379 307	270 866	330 841	981 014
38.	Fizetendő adó (millió Ft)	54 295	36 292	41 869	132 455
39.	1 adófizetőre jutó fizetendő adó (ezer Ft/fő)	317	291	264	292

* Az egyszerűsített bevallásokat beleértve.

Megjegyzés: Az adatok az adott év szabályozásának megfelelő tartalommal rendelkeznek.

A személyi jövedelemadózás kiemelt adatai 2010. évben regionális adó főigazgatóságoként

Megnevezés		Dél-alföldi Reg. Adó Főig.			
		Bács	Békés	Csongrád	Összesen
1.	Bevallók száma összesen (fő)	224 535	159 494	180 910	564 939
2.	ebből: Önbevallók száma (fő)*	193 050	139 453	154 624	487 127
3.	Önbevallók aránya (%)	85,98	87,43	85,47	86,23
4.	Munkáltatóval elszámlálók száma (fő)	31 485	20 041	26 286	77 812
5.	Összevonás alá eső jövedelmet vallók száma (fő)	216 397	155 674	175 210	547 281
6.	Összevonás alá eső jövedelem (millió Ft)	330 855	230 156	293 084	854 094
7.	ebből: Munkaviszonyból származó (millió Ft)	267 474	183 121	238 050	688 645
8.	Önálló tevékenységből származó (millió Ft)	11 754	8 578	10 125	30 457
9.	ebből: mezőgazdasági őstermelői tevékenységből (millió Ft)	580	839	434	1 852
10.	Egyéb tevékenységből származó (millió Ft)	32 937	27 213	30 187	90 336
11.	ebből: nyugdíj jövedelem (millió Ft)	22 967	20 678	22 235	65 880
12.	1 főre jutó összevonás alá eső jöv. (ezer Ft/fő)	1 529	1 478	1 673	1 561
13.	ebből: Munkaviszonyból származó (ezer Ft/fő)	1 491	1 411	1 620	1 510
14.	Önálló tevékenységből származó (ezer Ft/fő)	466	431	459	453
15.	ebből: mezőgazdasági őstermelői tevékenységből (ezer Ft/fő)	425	387	654	442
16.	Egyéb tevékenységből származó (ezer Ft/fő)	726	710	757	731
17.	ebből: nyugdíj jövedelem (ezer Ft/fő)	941	879	968	929
18.	Összevonás alá eső jövedelem sávós megoszlása				
19.	0–500 ezer Ft közötti arány (%)	2,84	2,92	2,27	2,67
20.	500–1000 ezer Ft közötti arány (%)	11,84	12,28	9,54	11,17
21.	1000–1500 ezer Ft közötti arány (%)	19,79	21,08	17,92	19,50
22.	1500–2000 ezer Ft közötti arány (%)	15,33	16,39	15,25	15,59
23.	2000–4000 ezer Ft közötti arány (%)	30,00	29,93	31,56	30,52
24.	4000 ezer Ft feletti arány (%)	20,19	17,41	23,45	20,56
25.	Összevonás alá eső jövedelem megoszlása				
26.	Összes belföldi jövedelem (millió Ft)	328 763	230 038	292 798	851 599
27.	Összes külföldi jövedelem (millió Ft)	2 092	117	286	2 495
28.	Összevont jövedelem (millió Ft)	330 855	230 156	293 084	854 094
29.	Összevont adóalap adója (millió Ft)	74 827	51 078	66 966	192 871
30.	Adót csökkentő kedvezmények (millió Ft)	31 647	23 343	25 909	80 899
31.	Adókedvezmények adóhoz viszonyított aránya (%)	42,29	45,70	38,69	41,94
32.	Összjövedelmet terhelő adó (millió Ft)	43 332	27 856	41 174	112 362
33.	Adót fizetők száma (fő)	161 393	112 401	135 754	409 548
34.	Adóterhelés (%)	13,10	12,10	14,05	13,16
35.	Elkülönülten adózó jövedelem (millió Ft)	16 228	6 662	10 635	33 525
36.	Elkülönülten adózó jövedelem adója (millió Ft)	4 245	1 840	2 844	8 930
37.	Összes jövedelem (millió Ft)	347 083	236 818	303 719	887 619
38.	Fizetendő adó (millió Ft)	47 626	29 738	44 072	121 436
39.	1 adófizetőre jutó fizetendő adó (ezer Ft/fő)	295	265	325	297

* Az egyszerűsített bevallásokat beleértve.

Megjegyzés: Az adatok az adott év szabályozásának megfelelő tartalommal rendelkeznek.

A személyi jövedelemadózás kiemelt adatai 2010. évben regionális adó főigazgatóságoként

Megnevezés		Nyugat-dunántúli Reg. Adó Főig.			
		Győr	Vas	Zala	Összesen
1.	Bevallók száma összesen (fő)	217 842	127 863	137 250	482 955
2.	ebből: Önbevallók száma (fő)*	192 836	111 485	121 183	425 504
3.	Önbevallók aránya (%)	88,52	87,19	88,29	88,10
4.	Munkáltatóval elszámlálók száma (fő)	25 006	16 378	16 067	57 451
5.	Összevonas alá eső jövedelmet vallók száma (fő)	210 590	125 453	134 573	470 616
6.	Összevonas alá eső jövedelem (millió Ft)	387 713	217 630	215 943	821 285
7.	ebből: Munkaviszonyból származó (millió Ft)	319 562	176 125	177 280	672 967
8.	Önálló tevékenységből származó (millió Ft)	11 496	6 526	7 346	25 368
9.	ebből: mezőgazdasági őstermelői tevékenységből (millió Ft)	320	270	213	803
10.	Egyéb tevékenységből származó (millió Ft)	36 914	24 086	19 396	80 396
11.	ebből: nyugdíj jövedelem (millió Ft)	21 388	12 760	11 873	46 021
12.	1 főre jutó összevonas alá eső jöv. (ezer Ft/fő)	1 841	1 735	1 605	1 745
13.	ebből: Munkaviszonyból származó (ezer Ft/fő)	1 806	1 660	1 569	1 700
14.	Önálló tevékenységből származó (ezer Ft/fő)	487	427	440	456
15.	ebből: mezőgazdasági őstermelői tevékenységből (ezer Ft/fő)	566	877	616	659
16.	Egyéb tevékenységből származó (ezer Ft/fő)	833	900	776	837
17.	ebből: nyugdíj jövedelem (ezer Ft/fő)	1 048	996	984	1 016
18.	Összevonas alá eső jövedelem sávok megoszlása				
19.	0–500 ezer Ft közötti arány (%)	1,87	1,90	2,42	2,02
20.	500–1000 ezer Ft közötti arány (%)	7,51	8,01	9,99	8,30
21.	1000–1500 ezer Ft közötti arány (%)	15,28	17,91	20,17	17,26
22.	1500–2000 ezer Ft közötti arány (%)	14,96	15,86	15,90	15,44
23.	2000–4000 ezer Ft közötti arány (%)	31,92	32,89	29,56	31,56
24.	4000 ezer Ft feletti arány (%)	28,46	23,44	21,95	25,42
25.	Összevonas alá eső jövedelem megoszlása				
26.	Összes belföldi jövedelem (millió Ft)	384 882	217 344	215 663	817 889
27.	Összes külföldi jövedelem (millió Ft)	2 830	285	280	3 396
28.	Összevont jövedelem (millió Ft)	387 713	217 630	215 943	821 285
29.	Összevont adóalap adója (millió Ft)	90 357	49 456	49 208	189 021
30.	Adót csökkentő kedvezmények (millió Ft)	30 857	19 562	19 888	70 307
31.	Adókedvezmények adóhoz viszonyított aránya (%)	34,15	39,55	40,42	37,20
32.	Összjövedelmet terhelő adó (millió Ft)	59 616	29 975	29 403	118 993
33.	Adót fizetők száma (fő)	167 767	99 882	106 345	373 994
34.	Adóterhelés (%)	15,38	13,77	13,62	14,49
35.	Elkülönülten adózó jövedelem (millió Ft)	17 393	7 146	8 266	32 805
36.	Elkülönülten adózó jövedelem adója (millió Ft)	4 604	1 929	2 243	8 777
37.	Összes jövedelem (millió Ft)	405 105	224 776	224 209	854 091
38.	Fizetendő adó (millió Ft)	64 280	31 948	31 690	127 918
39.	1 adófizetőre jutó fizetendő adó (ezer Ft/fő)	383	320	298	342

* Az egyszerűsített bevallásokat beleértve.

Megjegyzés: Az adatok az adott év szabályozásának megfelelő tartalommal rendelkeznek.

A személyi jövedelemadózás kiemelt adatai 2010. évben regionális adó főigazgatóságoként

Megnevezés		Közép-dunántúli Reg. Adó Főig.			
		Fejér	Komárom	Veszprém	Összesen
1.	Bevallók száma összesen (fő)	206 227	151 193	171 777	529 197
2.	ebből: Önbevallók száma (fő)*	176 553	132 475	151 036	460 064
3.	Önbevallók aránya (%)	85,61	87,62	87,93	86,94
4.	Munkáltatóval elszámlálók száma (fő)	29 674	18 718	20 741	69 133
5.	Összevonás alá eső jövedelmet vallók száma (fő)	202 662	149 248	168 810	520 720
6.	Összevonás alá eső jövedelem (millió Ft)	381 623	280 478	276 767	938 868
7.	ebből: Munkaviszonyból származó (millió Ft)	319 527	235 066	225 866	780 459
8.	Önálló tevékenységből származó (millió Ft)	9 180	6 713	9 500	25 392
9.	ebből: mezőgazdasági őstermelői tevékenységből (millió Ft)	305	106	154	565
10.	Egyéb tevékenységből származó (millió Ft)	33 691	24 180	27 055	84 926
11.	ebből: nyugdíj jövedelem (millió Ft)	24 212	16 670	17 554	58 436
12.	1 főre jutó összevonás alá eső jöv. (ezer Ft/fő)	1 883	1 879	1 640	1 803
13.	ebből: Munkaviszonyból származó (ezer Ft/fő)	1 861	1 808	1 582	1 756
14.	Önálló tevékenységből származó (ezer Ft/fő)	447	464	467	459
15.	ebből: mezőgazdasági őstermelői tevékenységből (ezer Ft/fő)	546	558	543	547
16.	Egyéb tevékenységből származó (ezer Ft/fő)	815	735	782	780
17.	ebből: nyugdíj jövedelem (ezer Ft/fő)	1 158	1 067	1 070	1 104
18.	Összevonás alá eső jövedelem sávós megoszlása				
19.	0–500 ezer Ft közötti arány (%)	1,91	1,73	2,27	1,96
20.	500–1000 ezer Ft közötti arány (%)	7,28	7,04	9,39	7,83
21.	1000–1500 ezer Ft közötti arány (%)	14,17	13,99	18,89	15,51
22.	1500–2000 ezer Ft közötti arány (%)	14,24	14,94	16,27	15,05
23.	2000–4000 ezer Ft közötti arány (%)	32,74	36,06	31,10	33,25
24.	4000 ezer Ft feletti arány (%)	29,66	26,24	22,08	26,40
25.	Összevonás alá eső jövedelem megoszlása				
26.	Összes belföldi jövedelem (millió Ft)	380 886	279 349	276 412	936 647
27.	Összes külföldi jövedelem (millió Ft)	737	1 129	355	2 221
28.	Összevont jövedelem (millió Ft)	381 623	280 478	276 767	938 868
29.	Összevont adóalap adója (millió Ft)	89 684	64 750	62 963	217 397
30.	Adót csökkentő kedvezmények (millió Ft)	29 066	22 034	25 179	76 279
31.	Adókedvezmények adóhoz viszonyított aránya (%)	32,41	34,03	39,99	35,09
32.	Összjövedelmet terhelő adó (millió Ft)	60 732	42 806	37 910	141 448
33.	Adót fizetők száma (fő)	161 537	120 179	132 261	413 977
34.	Adóterhelés (%)	15,91	15,26	13,70	15,07
35.	Elkülönülten adózó jövedelem (millió Ft)	14 540	9 658	10 924	35 122
36.	Elkülönülten adózó jövedelem adója (millió Ft)	3 786	2 501	2 909	9 196
37.	Összes jövedelem (millió Ft)	396 163	290 136	287 691	973 990
38.	Fizetendő adó (millió Ft)	64 604	45 366	40 873	150 843
39.	1 adófizetőre jutó fizetendő adó (ezer Ft/fő)	400	377	309	364

* Az egyszerűsített bevallásokat beleértve.

Megjegyzés: Az adatok az adott év szabályozásának megfelelő tartalommal rendelkeznek.

A személyi jövedelemadózás kiemelt adatai 2010. évben regionális adó főigazgatóságoként

Megnevezés		Dél-dunántúli Reg. Adó Főig.			
		Baranya	Somogy	Tolna	Összesen
1.	Bevallók száma összesen (fő)	168 956	141 328	104 503	414 787
2.	ebből: Önbevallók száma (fő)*	145 372	120 089	89 360	354 821
3.	Önbevallók aránya (%)	86,04	84,97	85,51	85,54
4.	Munkáltatóval elszámlálók száma (fő)	23 584	21 239	15 143	59 966
5.	Összevonás alá eső jövedelmet vallók száma (fő)	166 050	137 954	102 092	406 096
6.	Összevonás alá eső jövedelem (millió Ft)	272 344	205 182	172 129	649 655
7.	ebből: Munkaviszonyból származó (millió Ft)	218 629	163 759	139 463	521 851
8.	Önálló tevékenységből származó (millió Ft)	9 094	8 113	5 521	22 728
9.	ebből: mezőgazdasági őstermelői tevékenységből (millió Ft)	262	277	303	841
10.	Egyéb tevékenységből származó (millió Ft)	29 248	21 962	18 761	69 971
11.	ebből: nyugdíj jövedelem (millió Ft)	20 979	15 284	11 852	48 115
12.	1 főre jutó összevonás alá eső jöv. (ezer Ft/fő)	1 640	1 487	1 686	1 600
13.	ebből: Munkaviszonyból származó (ezer Ft/fő)	1 572	1 439	1 636	1 543
14.	Önálló tevékenységből származó (ezer Ft/fő)	420	425	440	426
15.	ebből: mezőgazdasági őstermelői tevékenységből (ezer Ft/fő)	501	580	562	547
16.	Egyéb tevékenységből származó (ezer Ft/fő)	760	749	789	764
17.	ebből: nyugdíj jövedelem (ezer Ft/fő)	971	988	936	967
18.	Összevonás alá eső jövedelem sávok megoszlása				
19.	0–500 ezer Ft közötti arány (%)	2,45	3,15	2,41	2,66
20.	500–1000 ezer Ft közötti arány (%)	9,94	11,99	9,83	10,56
21.	1000–1500 ezer Ft közötti arány (%)	17,79	20,24	17,80	18,57
22.	1500–2000 ezer Ft közötti arány (%)	15,73	15,69	14,08	15,28
23.	2000–4000 ezer Ft közötti arány (%)	31,04	29,11	28,56	29,78
24.	4000 ezer Ft feletti arány (%)	23,05	19,81	27,31	23,16
25.	Összevonás alá eső jövedelem megoszlása				
26.	Összes belföldi jövedelem (millió Ft)	272 090	205 057	172 087	649 233
27.	Összes külföldi jövedelem (millió Ft)	254	126	43	422
28.	Összevont jövedelem (millió Ft)	272 344	205 182	172 129	649 655
29.	Összevont adóalap adója (millió Ft)	62 139	46 367	39 787	148 294
30.	Adót csökkentő kedvezmények (millió Ft)	24 560	19 865	15 198	59 624
31.	Adókedvezmények adóhoz viszonyított aránya (%)	39,52	42,84	38,20	40,21
32.	Összjövedelmet terhelő adó (millió Ft)	37 703	26 574	24 666	88 943
33.	Adót fizetők száma (fő)	126 694	103 290	77 308	307 292
34.	Adóterhelés (%)	13,84	12,95	14,33	13,69
35.	Elkülönülten adózó jövedelem (millió Ft)	10 150	8 227	7 055	25 432
36.	Elkülönülten adózó jövedelem adója (millió Ft)	2 630	2 187	1 857	6 674
37.	Összes jövedelem (millió Ft)	282 493	213 410	179 184	675 087
38.	Fizetendő adó (millió Ft)	40 383	28 796	26 543	95 721
39.	1 adófizetőre jutó fizetendő adó (ezer Ft/fő)	319	279	343	311

* Az egyszerűsített bevallásokat beleértve.

Megjegyzés: Az adatok az adott év szabályozásának megfelelő tartalommal rendelkeznek.

A személyi jövedelemadózás kiemelt adatai 2010. évben regionális adó főigazgatóságoként

	Megnevezés	KAFIG + Kizárólagos ill. terület	Országos összesen	Ebből	
				fővárosi szék- helyű ig.	vidéki székhe- lyű ig.
1.	Bevallók száma összesen (fő)	130 697	4 567 985	1 433 013	3 134 972
2.	ebből: Önbevallók száma (fő)*	86 872	3 856 700	1 150 027	2 706 673
3.	Önbevallók aránya (%)	66,47	84,43	80,25	86,34
4.	Munkáltatóval elszámlálók száma (fő)	43 825	711 285	282 986	428 299
5.	Összevonas alá eső jövedelmet vallók száma (fő)	129 862	4 475 327	1 408 126	3 067 201
6.	Összevonas alá eső jövedelem (millió Ft)	425 472	8 470 562	3 446 058	5 024 504
7.	ebből: Munkaviszonyból származó (millió Ft)	389 768	7 011 880	2 906 021	4 105 859
8.	Önálló tevékenységből származó (millió Ft)	4 442	238 108	80 611	157 497
9.	ebből: mezőgazdasági őstermelői tevékenységből (millió Ft)	15	6 201	424	5 777
10.	Egyéb tevékenységből származó (millió Ft)	15 118	750 231	253 385	496 846
11.	ebből: nyugdíj jövedelem (millió Ft)	10 047	513 730	183 773	329 957
12.	1 főre jutó összevonas alá eső jöv. (ezer Ft/fő)	3 276	1 893	2 447	1 638
13.	ebből: Munkaviszonyból származó (ezer Ft/fő)	3 086	1 847	2 418	1 583
14.	Önálló tevékenységből származó (ezer Ft/fő)	335	461	522	436
15.	ebből: mezőgazdasági őstermelői tevékenységből (ezer Ft/fő)	237	514	502	515
16.	Egyéb tevékenységből származó (ezer Ft/fő)	515	807	910	763
17.	ebből: nyugdíj jövedelem (ezer Ft/fő)	1 949	1 069	1 300	973
18.	Összevonas alá eső jövedelem sávok megoszlása				
19.	0–500 ezer Ft közötti arány (%)	0,25	1,98	1,24	2,49
20.	500–1000 ezer Ft közötti arány (%)	0,88	8,10	5,30	10,01
21.	1000–1500 ezer Ft közötti arány (%)	3,05	14,32	9,05	17,93
22.	1500–2000 ezer Ft közötti arány (%)	7,95	13,27	10,41	15,24
23.	2000–4000 ezer Ft közötti arány (%)	42,41	30,25	28,95	31,14
24.	4000 ezer Ft feletti arány (%)	45,46	32,08	45,04	23,20
25.	Összevonas alá eső jövedelem megoszlása				
26.	Összes belföldi jövedelem (millió Ft)	410 424	8 421 664	3 407 089	5 014 574
27.	Összes külföldi jövedelem (millió Ft)	15 049	48 898	38 969	9 929
28.	Összevont jövedelem (millió Ft)	425 472	8 470 562	3 446 058	5 024 504
29.	Összevont adóalap adója (millió Ft)	106 836	2 026 864	880 058	1 146 806
30.	Adót csökkentő kedvezmények (millió Ft)	16 366	645 727	192 745	452 982
31.	Adókedvezmények adóhoz viszonyított aránya (%)	15,32	31,86	21,90	39,50
32.	Összjövedelmet terhelő adó (millió Ft)	90 490	1 384 059	688 077	695 983
33.	Adót fizetők száma (fő)	126 089	3 525 536	1 190 283	2 335 253
34.	Adóterhelés (%)	21,27	16,34	19,97	13,85
35.	Elkülönülten adózó jövedelem (millió Ft)	4 924	401 916	216 760	185 157
36.	Elkülönülten adózó jövedelem adója (millió Ft)	1 144	101 213	52 337	48 876
37.	Összes jövedelem (millió Ft)	430 396	8 872 478	3 662 818	5 209 660
38.	Fizetendő adó (millió Ft)	91 696	1 486 524	740 756	745 769
39.	1 adófizetőre jutó fizetendő adó (ezer Ft/fő)	727	422	622	319

* Az egyszerűsített bevallásokat beleértve.

Megjegyzés: Az adatok az adott év szabályozásának megfelelő tartalommal rendelkeznek.

A legmagasabb jövedelmek 100-as top-listáinak kezdő és záró értékei 2009–2010. években

Megnevezés		2009. év	2010. év
Összevonas alá eső jövedelem (ezer Ft)			
1.		1 170 250	1 352 275
100.		138 072	157 226
Átlag		241 712	302 294
ebből: Belföldről származó jövedelem (ezer Ft)			
1.		741 649	1 352 275
100.		123 171	142 292
Átlag		208 480	288 077
Külföldről származó jövedelem (ezer Ft)			
1.		170 881	481 574
100.		75 281	70 010
Átlag		150 268	106 819
Elkülönülten adózó jövedelem (ezer Ft)			
1.		1 745 281	1 661 503
100.		289 898	197 832
Átlag		580 813	422 871
Összevonas alá eső + elkülönülten adózó jöv. (ezer Ft)			
1.		1 750 801	1 671 768
100.		337 812	268 721
Átlag		617 343	527 539

Az egyéni vállalkozói bevallások kiemelt adatai 2009–2010. években országosan

Megnevezés		2009. év	2010. év
Tételes költségelszámolású bevallók			
1.	Bevallások száma összesen (db)	252 832	255 451
2.	főállású	115 674	115 912
3.	mellékfoglalkozású	85 498	87 330
4.	nyugdíjas	51 660	52 209
5.	Egy vállalkozóra jutó árbevétel (ezer Ft/fő/év):	7 389	6 981
6.	foglalkozás főállásúaknál	11 045	10 723
7.	jellege szerint mellékfoglalkozásúaknál	2 911	2 359
8.	nyugdíjasoknál	6 471	6 266
9.	mező-, és erdőgazdasági	14 498	14 016
10.	tevékenység bányászati	21 821	20 643
11.	szakmai ipari	10 045	9 649
12.	jellege szerint építőipari	5 818	5 390
13.	kereskedelmi és vendéglátási	13 029	12 350
14.	szállítási, hírközlési	11 285	11 060
15.	szolgáltatási szakmákban	2 488	2 418
16.	Egy vállalkozóra jutó eredmény (ezer Ft/fő/év)	92	138
17.	eredményes-nyereségeseknél	533	576
18.	ség szerint veszteségeseknél	-683	-630
19.	foglalkozás főállásúaknál	63	138
20.	jellege szerint mellékfoglalkozásúaknál	104	113
21.	nyugdíjasoknál	146	185
22.	mező-, és erdőgazdasági	122	269
23.	tevékenység bányászati	795	1 202
24.	szakmai ipari	165	279
25.	jellege szerint építőipari	171	169
26.	kereskedelmi és vendéglátási	-163	-130
27.	szállítási, hírközlési	248	230
28.	szolgáltatási szakmákban	193	241
29.	Egy főre jutó vállalkozói kivét (ezer Ft/fő/év)	833	836
30.	foglalkozás főállásúaknál	931	932
31.	jellege szerint mellékfoglalkozásúaknál	552	406
32.	nyugdíjasoknál	565	577
33.	mező-, és erdőgazdasági	930	943
34.	tevékenység bányászati	1 368	1 289
35.	szakmai ipari	933	933
36.	jellege szerint építőipari	848	807
37.	kereskedelmi és vendéglátási	827	831
38.	szállítási, hírközlési	932	931
39.	szolgáltatási szakmákban	782	798
40.	Foglalkoztatott alkalmazottak és segítő családtagok száma (fő)	108 915	110 909
Átalányadózást választott bevallók			
1.	Bevallások száma összesen (db)	25 281	25 534
2.	összesből: építőiparos	5 218	5 041
3.	fuvarozó iparos	9 599	9 734
4.	egyéb szolgáltatást végző iparos	5 351	5 340
5.	magánkereskedő	1 836	1 858
6.	Egy főre jutó jövedelem összesen (ezer Ft/fő/év)	389	404
7.	összesből: építőiparosoknál	455	450
8.	fuvarozó iparosoknál	255	254
9.	egyéb szolgáltatást végző iparosoknál	371	391
10.	magánkereskedőknél	374	367

Megjegyzés: az adatok az adott év szabályozásának megfelelő tartalommal rendelkeznek.

Az egyéni vállalkozói bevallások kiemelt adatai 2009–2010. évben régióként

Megnevezés		Közép- magyarországi Reg. Adó Főig.	Észak- magyarországi Reg. Adó Főig.	Észak-alföldi Reg. Adó Főig.	Dél-alföldi Reg. Adó Főig.
		Regionális Főigazgatóság			
Tételes költségelszámolású bevallók					
1.	Bevallások száma összesen (db)	59 716	28 818	39 120	37 907
2.	főállású	27 639	12 501	17 900	16 832
3.	mellékfoglalkozású	19 144	10 195	13 126	12 051
4.	nyugdíjas	12 933	6 122	8 094	9 024
5.	Egy vállalkozóra jutó árbevétel (ezer Ft/fő/év):	5 757	6 451	7 544	9 118
6.	foglalkozás	8 534	10 093	11 540	13 848
7.	jellege szerint	2 145	2 274	2 499	2 986
8.	nyugdíjasoknál	5 073	5 825	6 787	8 355
9.	mező-, és erdőgazdasági	12 857	11 110	13 892	15 847
10.	bányászati	78 709	1 288	4 626	4 666
11.	ipari	8 145	8 481	11 249	12 676
12.	szakmai	4 941	5 852	5 823	6 669
13.	jellege szerint	11 797	10 905	11 942	15 383
14.	kereskedelmi és vendéglátási	7 580	11 274	12 315	16 061
15.	szállítási, hírközlési szolgáltatási szakmákban	2 604	2 148	2 457	2 469
16.	Egy vállalkozóra jutó eredmény (ezer Ft/fő/év)	135	126	138	106
17.	eredményes-	583	499	578	662
18.	ség szerint	-611	-545	-675	-786
19.	foglalkozás	140	112	133	92
20.	jellege szerint	111	110	118	99
21.	nyugdíjasoknál	163	191	188	146
22.	mező-, és erdőgazdasági	290	227	197	129
23.	bányászati	2 455	408	-924	222
24.	ipari	203	279	372	296
25.	szakmai	84	216	193	240
26.	jellege szerint	-224	-98	-113	-121
27.	kereskedelmi és vendéglátási	88	293	266	248
28.	szállítási, hírközlési szolgáltatási szakmákban	284	201	250	187
29.	Egy főre jutó vállalkozói kivét (ezer Ft/fő/év)	864	766	793	847
30.	foglalkozás	960	861	886	961
31.	jellege szerint	444	378	377	400
32.	nyugdíjasoknál	643	528	532	551
33.	mező-, és erdőgazdasági	997	854	898	925
34.	bányászati	3 000	0	190	752
35.	ipari	950	851	942	928
36.	szakmai	844	759	765	805
37.	jellege szerint	873	744	776	848
38.	kereskedelmi és vendéglátási	911	879	882	956
39.	szállítási, hírközlési szolgáltatási szakmákban	838	740	755	805
40.	Foglalkoztatott alkalmazottak, segítő családtagok sz. (fő)	19 088	12 133	19 108	23 056
Átalányadózást választott bevallók					
1.	Bevallások száma összesen (db)	9 255	1 767	2 358	3 005
2.	összesből: építőiparos	1 027	267	381	701
3.	fuvarozó iparos	3 209	714	1 051	1 237
4.	egyéb szolgáltatást végző iparos	3 180	289	393	438
5.	magánkereskedő	572	171	216	258
6.	Egy főre jutó jövedelem összesen (ezer Ft/fő/év)	447	399	340	353
7.	összesből: építőiparosoknál	512	422	417	469
8.	fuvarozó iparosoknál	278	217	219	231
9.	egyéb szolgáltatást végző iparosoknál	433	333	282	300
10.	magánkereskedőknél	368	315	327	313

Az egyéni vállalkozói bevallások kiemelt adatai 2009–2010. évben régióként

Megnevezés		Nyugat-du- nántúli Reg. Adó Főig.	Közép-du- nántúli Reg. Adó Főig.	Dél-dunántú- li Reg. Adó Főig.	KAFIG + kizárólagos ill. terület	Országos összesen
		Regionális Főigazgatóság				
Tételes költségelszámolású bevallók						
1.	Bevallások száma összesen (db)	30 775	29 925	26 673	2 517	255 451
2.	főállású	14 638	13 607	12 748	47	115 912
3.	mellékfoglalkozású	11 120	10 837	8 658	2 199	87 330
4.	nyugdíjas	5 017	5 481	5 267	271	52 209
5.	Egy vállalkozóra jutó árbevétel (ezer Ft/fő/év):	7 288	6 875	6 673	1 657	6 981
6.	foglalkozás	11 414	10 730	10 012	2 352	10 723
7.	jellege szerint	2 258	2 273	2 258	1 625	2 359
8.	nyugdíjasoknál	6 106	6 212	5 741	1 802	6 266
9.	mező-, és erdőgazdasági	15 407	13 776	13 405	3 871	14 016
10.	bányászati	10 585	37 575	0	620	20 643
11.	tevékenység	10 712	8 267	8 635	1 597	9 649
12.	szakmai	5 487	4 755	4 616	1 594	5 390
13.	jellege szerint	12 691	12 284	11 187	3 636	12 350
14.	kereskedelmi és vendéglátási	12 206	12 776	9 557	2 187	11 060
15.	szállítási, hírközlési szolgáltatási szakmákban	2 392	2 243	2 498	1 064	2 418
16.	Egy vállalkozóra jutó eredmény (ezer Ft/fő/év)	180	164	128	59	138
17.	eredményes- ség szerint	595	553	563	252	576
18.	veszteségeseknél	-582	-565	-623	-265	-630
19.	foglalkozás	229	169	88	-52	138
20.	jellege szerint	93	133	139	65	113
21.	nyugdíjasoknál	241	222	214	27	185
22.	mező-, és erdőgazdasági	541	283	332	249	269
23.	bányászati	608	3 238	0	208	1 202
24.	tevékenység	367	305	181	66	279
25.	szakmai	145	210	156	56	169
26.	jellege szerint	-96	-61	-151	-164	-130
27.	kereskedelmi és vendéglátási	339	406	149	114	230
28.	szállítási, hírközlési szolgáltatási szakmákban	249	215	270	93	241
29.	Egy főre jutó vállalkozói kivét (ezer Ft/fő/év)	874	879	802	440	836
30.	foglalkozás	960	972	886	635	932
31.	jellege szerint	396	424	374	343	406
32.	nyugdíjasoknál	574	617	544	516	577
33.	mező-, és erdőgazdasági	949	1 064	955	450	943
34.	bányászati	1 200	1 832	0	0	1 289
35.	tevékenység	976	984	865	309	933
36.	szakmai	831	845	761	353	807
37.	jellege szerint	877	886	812	371	831
38.	kereskedelmi és vendéglátási	1 015	1 031	866	275	931
39.	szállítási, hírközlési szolgáltatási szakmákban	827	805	759	484	798
40.	Foglalkoztatott alkalmazottak, segítő családtagok sz. (fő)	14 225	12 204	10 859	236	110 909
Átalányadózást választott bevallók						
1.	Bevallások száma összesen (db)	3 930	2 998	2 202	19	25 534
2.	összesből: építőiparos	1 163	939	558	5	5 041
3.	fuvarozó iparos	1 629	1 126	767	1	9 734
4.	egyéb szolgáltatást végző iparos	387	263	390	0	5 340
5.	magánkereskedő	272	222	146	1	1 858
6.	Egy főre jutó jövedelem összesen (ezer Ft/fő/év)	409	404	361	337	404
7.	összesből: építőiparosoknál	435	425	425	124	450
8.	fuvarozó iparosoknál	260	267	241	23	254
9.	egyéb szolgáltatást végző iparosoknál	361	420	309	0	391
10.	magánkereskedőknél	461	401	349	88	367

Az általános forgalmi adó fontosabb adatai 2010–2011. években országosan

Megnevezés	2010. év	2011. év
Bevallások száma (db)	2 812 125	2 832 159
Fizetendő adóalapot terhelő általános forgalmi adó		
1. Határon túli értékesítés*	20 229 323	22 481 273
2. Belföldi értékesítés	55 309 912	57 499 264
3. Belföldi értékesítést terhelő adó	11 803 124	12 260 574
4. ebből: adólevonással járó adómentes belföldi értékesítés	2 824 768	2 714 818
5. ebből: – fordított adózás szabályai szerint adózó értékesítés**	2 809 712	2 738 091
6. – fordított adózás szabályai szerint adózó értékesítés adója	693 517	665 972
7. – 5%-os kulcs alá tartozó értékesítés	2 292 453	2 355 062
8. – 5%-os kulcs alá tartozó értékesítés adója	114 622	117 752
9. – 18%-os kulcs alá tartozó értékesítés	1 326 129	1 442 340
10. – 18%-os kulcs alá tartozó értékesítés adója	238 702	259 619
11. – 25%-os kulcs alá tartozó értékesítés	42 965 763	44 815 711
12. – 25%-os kulcs alá tartozó értékesítés adója	10 741 472	11 203 947
13. – közérdekű vagy egyéb speciális jellegére adómentes értékesítés	5 749	6 043 607
14. – egyéb értékesítés	152 170	127 725
15. – egyéb értékesítés adója	14 810	13 284
16. Külföldi szolgáltatás igénybevételének összege****	3 558 363	3 835 765
17. Külföldi szolgáltatás igénybevételének adója	884 815	943 218
18. Fizetendő adó alapja	99 951 842	106 598 870
19. ebből: közösségi termékbeszerzés	11 718 299	13 561 249
20. termékimport	6 203 982	6 330 463
21. Fizetendő adó alapját terhelő adó	17 075 536	18 060 994
22. ebből: közösségi termékbeszerzés adója	2 810 083	3 239 448
23. termékimport adója	1 545 979	1 580 545
Beszerzést terhelő általános forgalmi adó		
1. Belföldön beszerzett termék vagy igénybevett szolgáltatás	43 692 670	45 760 714
2. Belföldön beszerzett termék vagy igénybevett szolgáltatás adója	10 426 887	10 920 694
3. ebből: tárgyi eszköz beszerzés	1 598 271	1 715 758
4. tárgyi eszköz beszerzésének adója	388 907	418 079
5. Határon túlról történő termék beszerzés***	18 498 439	20 433 385
6. Határon túlról történő termék beszerzésének adója	4 536 344	5 006 763
7. Mezőgazdasági kompenzációs felár alapja	220 840	260 058
8. Mezőgazdasági kompenzációs felár adója	24 508	29 167
9. Saját vállalkozáson belül végzett beruházás	112 670	100 942
10. Saját vállalkozáson belül végzett beruházás adója	27 466	24 496
11. Egyéb	148 105	89 033
12. Egyéb sor adója	27 087	13 239
13. Összes beszerzés	62 672 724	66 644 104
14. Összes beszerzés adója	15 042 292	15 994 360
Számított mutatók		
1. Fizetendő adó alapjának átlagos adókulcsa	17,08	16,94
2. Belföldi értékesítés átlagos adókulcsa	21,34	21,32
3. Összes beszerzés átlagos adókulcsa	24,00	24,00
4. Határon túli beszerzés utáni áfa az összes beszerzés utáni áfa arányában	30,16	31,30

*A határon túli értékesítések magukba foglalják a harmadik országos és a közösségi termékértékesítéseket.

**2011. évtől bővült a fordított adózás szerint adózás köre az üvegházhatású gáz kibocsátással

***E sor magába foglalja a harmadik országból és a közösség országaiból történő beszerzéseket

****Magába foglalja a közösségi és harmadik országbeli adóalanytól igénybevett szolgáltatást, valamint a vezetékes földgázcsővezeték-hálózaton keresztüli gázértékesítést, villamosenergia-értékesítést, illetve fel- vagy összeszerelés tárgyát képező termékbeszerzést.

Az általános forgalmi adó 2011. évi fontosabb adatai régióként és megyénként

Megnevezés		Közép-magyarországi Regionális Adó Főigazgatóság				
		Észak-Bp.	Kelet- Bp	Dél-Bp	Pest	Összesen
Fizetendő adóalapot terhelő általános forgalmi adó adatok millió Ft-ban						
1.	Határon túli értékesítés*	596 267	441 251	648 838	873 460	2 559 816
2.	Belföldi értékesítés	4 503 865	3 680 679	4 042 295	3 848 878	16 075 717
3.	Belföldi értékesítést terhelő adó	1 034 456	821 290	917 733	888 188	3 661 667
4.	ebből: adólevonással járó adómentes belföldi értékesítés	275 114	265 065	255 107	256 192	1 051 479
5.	ebből:– fordított adózás szabályai szerint adózó értékesítés**	368 368	193 999	219 626	188 004	969 997
6.	– fordított adózás szabályai szerint adózó értékesítés adója	91 384	48 095	54 765	45 765	240 009
7.	– 5%-os kulcs alá tartozó értékesítés	230 184	151 227	174 754	123 197	679 362
8.	– 5%-os kulcs alá tartozó értékesítés adója	11 509	7 561	8 738	6 160	33 968
9.	– 18%-os kulcs alá tartozó értékesítés	108 532	64 608	73 240	112 638	359 018
10.	– 18%-os kulcs alá tartozó értékesítés adója	19 536	11 629	13 183	20 275	64 623
11.	– 25%-os kulcs alá tartozó értékesítés	3 643 458	3 012 180	3 360 459	3 260 302	13 276 398
12.	– 25%-os kulcs alá tartozó értékesítés adója	910 866	753 044	840 117	815 075	3 319 102
13.	– közérdekű v. egyéb spec. jellegére adómentes értékesítés	243 469	179 935	166 353	75 145	664 902
14.	– egyéb értékesítés	3 108	7 664	12 382	21 403	44 556
15.	– egyéb értékesítés adója	1 161	960	930	913	3 965
16.	Külföldi szolgáltatás igénybevételének összege****	256 402	196 499	209 846	153 173	815 920
17.	Külföldi szolgáltatás igénybevételének adója	61 662	48 226	51 186	35 181	196 255
18.	Fizetendő adó alapja	6 507 940	5 075 271	5 878 706	5 892 571	23 354 488
19.	ebből: közösségi termékbeszerzés	770 012	555 562	731 513	808 492	2 865 578
20.	termékimport	2 769	5 461	23 485	11 343	43 059
21.	Fizetendő adó alapját terhelő adó	1 275 135	1 004 022	1 141 943	1 123 202	4 544 303
22.	ebből: közösségi termékbeszerzés adója	176 139	132 728	166 309	194 676	669 853
23.	termékimport adója	326	1 286	5 871	2 836	10 319
Beszerzést terhelő általános forgalmi adó adatok millió Ft-ban						
1.	Belföldön beszerzett termék vagy igénybevett szolgáltatás	3 446 771	2 925 348	3 052 944	3 027 027	12 452 090
2.	Belföldön beszerzett termék vagy igénybevett szolgáltatás adója	815 642	683 080	726 376	719 733	2 944 830
3.	ebből: tárgyi eszköz beszerzés	147 582	82 155	97 864	97 744	425 345
4.	tárgyi eszköz beszerzésének adója	36 786	19 622	24 030	23 779	104 217
5.	Határon túlról történő termék beszerzés***	804 531	601 406	796 198	903 457	3 105 592
6.	Határon túlról történő termék beszerzésének adója	189 283	146 760	187 008	220 135	743 187
7.	Mezőgazdasági kompenzációs felár alapja	3 705	4 110	5 694	16 941	30 450
8.	Mezőgazdasági kompenzációs felár adója	395	428	625	1 770	3 219
9.	Saját vállalkozáson belül végzett beruházás	5 468	2 724	2 066	3 062	13 319
10.	Saját vállalkozáson belül végzett beruházás adója	1 364	671	516	760	3 312
11.	Egyéb	12 825	5 841	6 022	5 101	29 789
12.	Egyéb sor adója	1 135	1 056	711	615	3 518
13.	Összes beszerzés	4 273 297	3 539 414	3 862 925	3 955 589	15 631 224
14.	Összes beszerzés adója	1 007 820	831 997	915 237	943 013	3 698 068
Számított mutatók adatok százalékban						
1.	Fizetendő adó alapjának átlagos adókulcsa	19,59	19,78	19,43	19,06	19,46
2.	Belföldi értékesítés átlagos adókulcsa	22,97	22,31	22,70	23,08	22,78
3.	Összes beszerzés átlagos adókulcsa	23,58	23,51	23,69	23,84	23,66
4.	Határon túli termékbeszerzés utáni áfa az összes beszerzés utáni áfa arányában	18,78	17,64	20,43	23,34	20,10

*A határon túli értékesítések magukba foglalják a harmadik országos és a közösségi termékértékesítéseket.

**2011. évtől bővült a fordított adózás szerint adózás köre az üvegházhatású gáz kibocsátással

***E sor magába foglalja a harmadik országból és a közösség országaiból történő beszerzéseket

****Magába foglalja a közösségi és harmadik országbeli adóalanytól igénybevett szolgáltatást, valamint a vezetékes földgázszóvezeték-hálózaton keresztüli gázértékesítést, villamosenergia-értékesítést, illetve fel- vagy összeszerelés tárgyát képező termékbeszerzést.

Az általános forgalmi adó 2011. évi fontosabb adatai régióként és megyénként

Megnevezés		Észak-magyarországi Regionális Adó Főigazgatóság			
		Borsod	Heves	Nógrád	Összesen
Fizetendő adóalapot terhelő általános forgalmi adó adatok millió Ft-ban					
1.	Határon túli értékesítés*	180 804	125 802	81 094	387 701
2.	Belföldi értékesítés	1 108 636	542 206	198 424	1 849 266
3.	Belföldi értékesítést terhelő adó	237 841	124 589	43 138	405 568
4.	ebből: adólevonással járó adómentes belföldi értékesítés	101 815	44 798	24 186	170 800
5.	ebből:– fordított adózás szabályai szerint adózó értékesítés**	82 082	44 465	13 419	139 966
6.	– fordított adózás szabályai szerint adózó értékesítés adója	20 365	10 890	3 350	34 605
7.	– 5%-os kulcs alá tartozó értékesítés	56 733	19 438	10 609	86 780
8.	– 5%-os kulcs alá tartozó értékesítés adója	2 837	972	530	4 339
9.	– 18%-os kulcs alá tartozó értékesítés	33 744	21 544	7 552	62 840
10.	– 18%-os kulcs alá tartozó értékesítés adója	6 074	3 878	1 359	11 311
11.	– 25%-os kulcs alá tartozó értékesítés	833 260	435 044	151 489	1 419 793
12.	– 25%-os kulcs alá tartozó értékesítés adója	208 316	108 761	37 873	354 950
13.	– közérdekű v. egyéb speciális jellegére adómentes értékesítés	73 490	19 787	4 374	97 651
14.	– egyéb értékesítés	9 594	1 595	213	11 402
15.	– egyéb értékesítés adója	249	88	25	363
16.	Külföldi szolgáltatás igénybevételének összege****	12 063	6 086	7 003	25 151
17.	Külföldi szolgáltatás igénybevételének adója	2 988	1 514	1 743	6 245
18.	Fizetendő adó alapja	1 496 914	805 177	356 924	2 659 015
19.	ebből: közösségi termékbeszerzés	107 138	82 115	55 372	244 626
20.	termékimport	3 115	3 373	425	6 913
21.	Fizetendő adó alapját terhelő adó	268 425	147 691	59 103	475 219
22.	ebből: közösségi termékbeszerzés adója	25 989	20 421	13 821	60 231
23.	termékimport adója	779	843	106	1 728
Beszerzést terhelő általános forgalmi adó adatok millió Ft-ban					
1.	Belföldön beszerzett termék vagy igénybevett szolgáltatás	884 893	446 544	162 089	1 493 527
2.	Belföldön beszerzett termék vagy igénybevett szolgáltatás adója	207 477	105 488	38 044	351 009
3.	ebből: tárgyi eszköz beszerzés	38 679	18 867	7 901	65 447
4.	tárgyi eszköz beszerzésének adója	9 262	4 542	1 943	15 747
5.	Határon túlról történő termék beszerzés***	117 859	96 603	60 563	275 025
6.	Határon túlról történő termék beszerzésének adója	29 350	24 113	15 130	68 593
7.	Mezőgazdasági kompenzációs felár alapja	6 969	5 849	919	13 737
8.	Mezőgazdasági kompenzációs felár adója	793	675	98	1 566
9.	Saját vállalkozáson belül végzett beruházás	2 537	1 240	463	4 239
10.	Saját vállalkozáson belül végzett beruházás adója	633	310	116	1 059
11.	Egyéb	1 677	438	342	2 457
12.	Egyéb sor adója	344	43	75	462
13.	Összes beszerzés	1 013 934	550 674	224 376	1 788 985
14.	Összes beszerzés adója	238 597	130 628	53 464	422 689
Számított mutatók adatok százalékban					
1.	Fizetendő adó alapjának átlagos adókulcsa	17,93	18,34	16,56	17,87
2.	Belföldi értékesítés átlagos adókulcsa	21,45	22,98	21,74	21,93
3.	Összes beszerzés átlagos adókulcsa	23,53	23,72	23,83	23,63
4.	Határon túli termékbeszerzés utáni áfa az összes beszerzés utáni áfa arányában	12,30	18,46	28,30	16,23

*A határon túli értékesítések magukba foglalják a harmadik országos és a közösségi termékértékesítéseket.

**2011. évtől bővült a fordított adózás szerint adózás köre az üvegházhatású gáz kibocsátással

***E sor magába foglalja a harmadik országból és a közösség országaiból történő beszerzéseket

****Magába foglalja a közösségi és harmadik országbeli adóalanytól igénybevett szolgáltatást, valamint a vezetékes földgázcsővezeték-hálózaton keresztüli gázértékesítést, villamosenergia-értékesítést, illetve fel- vagy összeszerelés tárgyát képező termékbeszerzést.

Az általános forgalmi adó 2011. évi fontosabb adatai régiónként és megyénként

Megnevezés		Észak-alföldi Regionális Adó Főigazgatóság			
		Hajdú-Bihar	Szolnok	Szabolcs	Összesen
Fizetendő adóalapot terhelő általános forgalmi adó adatok millió Ft-ban					
1.	Határon túli értékesítés*	188 181	153 390	272 814	614 385
2.	Belföldi értékesítés	1 385 278	665 493	1 070 152	3 120 923
3.	Belföldi értékesítést terhelő adó	318 106	154 288	245 024	717 417
4.	ebből: adólevonással járó adómentes belföldi értékesítés	100 059	39 145	91 182	230 386
5.	ebből:– fordított adózás szabályai szerint adózó értékesítés**	95 022	32 967	67 805	195 793
6.	– fordított adózás szabályai szerint adózó értékesítés adója	23 657	8 255	16 744	48 656
7.	– 5%-os kulcs alá tartozó értékesítés	53 232	21 014	38 819	113 066
8.	– 5%-os kulcs alá tartozó értékesítés adója	2 662	1 051	1 941	5 653
9.	– 18%-os kulcs alá tartozó értékesítés	61 434	32 305	35 428	129 167
10.	– 18%-os kulcs alá tartozó értékesítés adója	11 058	5 815	6 377	23 250
11.	– 25%-os kulcs alá tartozó értékesítés	1 122 088	554 930	877 756	2 554 774
12.	– 25%-os kulcs alá tartozó értékesítés adója	280 523	138 733	219 442	638 698
13.	– közérdekű v. egyéb speciális jellegére adómentes értékesítés	46 100	15 169	23 141	84 410
14.	– egyéb értékesítés	2 365	2 930	3 826	9 121
15.	– egyéb értékesítés adója	206	434	520	1 160
16.	Külföldi szolgáltatás igénybevételének összege****	13 979	10 998	17 937	42 914
17.	Külföldi szolgáltatás igénybevételének adója	3 453	2 725	4 405	10 583
18.	Fizetendő adó alapja	1 822 868	954 420	1 579 564	4 356 852
19.	ebből: közösségi termékbeszerzés	130 654	88 231	142 772	361 657
20.	termékimport	–	9	11 800	11 809
21.	Fizetendő adó alapját terhelő adó	355 947	179 514	286 659	822 120
22.	ebből: közösségi termékbeszerzés adója	31 977	21 687	35 196	88 861
23.	termékimport adója	–	2	2 950	2 952
Beszerzést terhelő általános forgalmi adó adatok millió Ft-ban					
1.	Belföldön beszerzett termék vagy igénybevett szolgáltatás	1 171 634	567 659	989 872	2 729 164
2.	Belföldön beszerzett termék vagy igénybevett szolgáltatás adója	280 663	134 590	234 718	649 971
3.	ebből: tárgyi eszköz beszerzés	51 252	27 669	39 698	118 619
4.	tárgyi eszköz beszerzésének adója	12 617	6 746	9 368	28 732
5.	Határon túlról történő termék beszerzés***	139 883	112 136	168 657	420 676
6.	Határon túlról történő termék beszerzésének adója	34 592	27 983	42 128	104 704
7.	Mezőgazdasági kompenzációs felár alapja	31 480	10 079	24 824	66 383
8.	Mezőgazdasági kompenzációs felár adója	3 613	1 152	2 874	7 639
9.	Saját vállalkozáson belül végzett beruházás	6 074	2 463	1 441	9 977
10.	Saját vállalkozáson belül végzett beruházás adója	1 517	613	356	2 486
11.	Egyéb	1 730	2 489	1 350	5 569
12.	Egyéb sor adója	291	600	120	1 012
13.	Összes beszerzés	1 350 800	694 825	1 186 144	3 231 769
14.	Összes beszerzés adója	320 676	164 939	280 197	765 812
Számított mutatók adatok százalékban					
1.	Fizetendő adó alapjának átlagos adókulcsa	19,53	18,81	18,15	18,87
2.	Belföldi értékesítés átlagos adókulcsa	22,96	23,18	22,90	22,99
3.	Összes beszerzés átlagos adókulcsa	23,74	23,74	23,62	23,70
4.	Határon túli termékbeszerzés utáni áfa az összes beszerzés utáni áfa arányában	10,79	16,97	15,04	13,67

*A határon túli értékesítések magukba foglalják a harmadik országos és a közösségi termékértékesítéseket.

**2011. évtől bővült a fordított adózás szerint adózás köre az üvegházhatású gáz kibocsátással

***E sor magába foglalja a harmadik országból és a közösség országaiból történő beszerzéseket

****Magába foglalja a közösségi és harmadik országbeli adóalanytól igénybevett szolgáltatást, valamint a vezetékes földgázcsővezeték-hálózaton keresztüli gázértékesítést, villamosenergia-értékesítést, illetve fel- vagy összeszerelés tárgyát képező termékbeszerzést.

Az általános forgalmi adó 2011. évi fontosabb adatai régióként és megyénként

Megnevezés		Dél-alföldi Regionális Adó Főigazgatóság			
		Bács-Kiskun	Békés	Csongrád	Összesen
Fizetendő adóalapot terhelő általános forgalmi adó adatok millió Ft-ban					
1.	Határon túli értékesítés*	329 493	91 034	148 870	569 396
2.	Belföldi értékesítés	1 566 102	663 952	1 021 330	3 251 384
3.	Belföldi értékesítést terhelő adó	364 117	156 223	224 882	745 221
4.	ebből: adólevonással járó adómentes belföldi értékesítés	105 733	35 213	105 450	246 396
5.	ebből:– fordított adózás szabályai szerint adózó értékesítés**	77 599	39 061	94 839	211 499
6.	– fordított adózás szabályai szerint adózó értékesítés adója	19 358	9 689	23 523	52 570
7.	– 5%-os kulcs alá tartozó értékesítés	42 626	25 353	58 553	126 533
8.	– 5%-os kulcs alá tartozó értékesítés adója	2 131	1 268	2 928	6 327
9.	– 18%-os kulcs alá tartozó értékesítés	51 884	32 597	31 211	115 693
10.	– 18%-os kulcs alá tartozó értékesítés adója	9 339	5 867	5 618	20 824
11.	– 25%-os kulcs alá tartozó értékesítés	1 331 976	556 930	769 004	2 657 910
12.	– 25%-os kulcs alá tartozó értékesítés adója	332 995	139 233	192 252	664 480
13.	– közérdekű v. egyéb speciális jellegére adómentes értékesítés	28 428	12 811	52 627	93 866
14.	– egyéb értékesítés	5 455	1 048	4 485	10 987
15.	– egyéb értékesítés adója	294	166	561	1 020
16.	Külföldi szolgáltatás igénybevételének összege****	15 289	5 990	10 981	32 260
17.	Külföldi szolgáltatás igénybevételének adója	3 795	1 493	2 692	7 980
18.	Fizetendő adó alapja	2 184 148	851 498	1 368 517	4 404 164
19.	ebből: közösségi termékbeszerzés	189 796	47 837	95 240	332 873
20.	termékimport	5 316	–	0	5 316
21.	Fizetendő adó alapját terhelő adó	415 697	170 441	250 193	836 331
22.	ebből: közösségi termékbeszerzés adója	46 305	11 834	23 291	81 430
23.	termékimport adója	1 329	–	0	1 329
Beszerzést terhelő általános forgalmi adó adatok millió Ft-ban					
1.	Belföldön beszerzett termék vagy igénybevett szolgáltatás	1 411 488	577 636	857 896	2 847 020
2.	Belföldön beszerzett termék vagy igénybevett szolgáltatás adója	341 057	137 783	201 449	680 290
3.	ebből: tárgyi eszköz beszerzés	64 829	27 156	37 204	129 188
4.	tárgyi eszköz beszerzésének adója	15 731	6 690	9 180	31 601
5.	Határon túlról történő termék beszerzés***	209 865	50 532	109 913	370 310
6.	Határon túlról történő termék beszerzésének adója	52 329	12 624	27 289	92 242
7.	Mezőgazdasági kompenzációs felár alapja	30 146	25 226	12 954	68 326
8.	Mezőgazdasági kompenzációs felár adója	3 328	2 881	1 473	7 682
9.	Saját vállalkozáson belül végzett beruházás	3 894	2 558	4 222	10 674
10.	Saját vállalkozáson belül végzett beruházás adója	973	639	1 055	2 667
11.	Egyéb	650	444	773	1 866
12.	Egyéb sor adója	66	43	102	211
13.	Összes beszerzés	1 656 042	656 395	985 758	3 298 195
14.	Összes beszerzés adója	397 753	153 971	231 368	783 092
Számított mutatók adatok százalékban					
1.	Fizetendő adó alapjának átlagos adókulcsa	19,03	20,02	18,28	18,99
2.	Belföldi értékesítés átlagos adókulcsa	23,25	23,53	22,02	22,92
3.	Összes beszerzés átlagos adókulcsa	24,02	23,46	23,47	23,74
4.	Határon túli termékbeszerzés utáni áfa az összes beszerzés utáni áfa arányában	13,16	8,20	11,79	11,78

*A határon túli értékesítések magukba foglalják a harmadik országos és a közösségi termékértékesítéseket.

**2011. évtől bővült a fordított adózás szerint adózás köre az üvegházhatású gáz kibocsátással

***E sor magába foglalja a harmadik országból és a közösség országaiból történő beszerzéseket

****Magába foglalja a közösségi és harmadik országbeli adóalanytól igénybevett szolgáltatást, valamint a vezetékes földgázcsővezeték-hálózaton keresztüli gázértékesítést, villamosenergia-értékesítést, illetve fel- vagy összerendezés tárgyát képező termékbeszerzést.

Az általános forgalmi adó 2011. évi fontosabb adatai régiónként és megyénként

Megnevezés		Nyugat-dunántúli Regionális Adó Főigazgatóság			
		Győr	Vas	Zala	Összesen
Fizetendő adóalapot terhelő általános forgalmi adó adatok millió Ft-ban					
1.	Határon túli értékesítés*	483 350	193 991	163 362	840 703
2.	Belföldi értékesítés	1 209 770	576 719	605 246	2 391 735
3.	Belföldi értékesítést terhelő adó	277 855	128 049	137 085	542 989
4.	ebből: adólevonással járó adómentes belföldi értékesítés	99 983	36 108	40 209	176 300
5.	ebből:– fordított adózás szabályai szerint adózó értékesítés**	95 074	28 797	39 689	163 560
6.	– fordított adózás szabályai szerint adózó értékesítés adója	23 735	7 172	9 893	40 800
7.	– 5%-os kulcs alá tartozó értékesítés	41 492	23 108	28 343	92 944
8.	– 5%-os kulcs alá tartozó értékesítés adója	2 075	1 155	1 417	4 647
9.	– 18%-os kulcs alá tartozó értékesítés	52 236	21 417	37 469	111 123
10.	– 18%-os kulcs alá tartozó értékesítés adója	9 402	3 855	6 744	20 002
11.	– 25%-os kulcs alá tartozó értékesítés	969 464	463 147	475 208	1 907 818
12.	– 25%-os kulcs alá tartozó értékesítés adója	242 367	115 787	118 802	476 957
13.	– közérdekű v. egyéb speciális jellegére adómentes értékesítés	44 556	31 960	21 183	97 699
14.	– egyéb értékesítés	2 039	978	2 834	5 851
15.	– egyéb értékesítés adója	275	79	229	583
16.	Külföldi szolgáltatás igénybevételének összege****	47 575	15 167	23 189	85 930
17.	Külföldi szolgáltatás igénybevételének adója	11 373	3 787	5 771	20 931
18.	Fizetendő adó alapja	2 138 660	939 757	924 403	4 002 819
19.	ebből: közösségi termékbeszerzés	286 615	119 499	64 340	470 453
20.	termékimport	7 228	3 334	25 262	35 823
21.	Fizetendő adó alapját terhelő adó	364 292	162 871	165 839	693 003
22.	ebből: közösségi termékbeszerzés adója	71 175	29 634	15 867	116 676
23.	termékimport adója	1 807	833	6 315	8 955
Beszerzést terhelő általános forgalmi adó adatok millió Ft-ban					
1.	Belföldön beszerzett termék vagy igénybevett szolgáltatás	1 073 754	497 642	533 595	2 104 990
2.	Belföldön beszerzett termék vagy igénybevett szolgáltatás adója	258 117	118 344	126 273	502 734
3.	ebből: tárgyi eszköz beszerzés	55 913	28 747	26 000	110 659
4.	tárgyi eszköz beszerzésének adója	13 512	7 086	6 214	26 812
5.	Határon túlról történő termék beszerzés***	314 201	133 408	94 450	542 060
6.	Határon túlról történő termék beszerzésének adója	78 350	33 167	23 448	134 965
7.	Mezőgazdasági kompenzációs felár alapja	11 276	4 700	6 087	22 063
8.	Mezőgazdasági kompenzációs felár adója	1 315	503	606	2 425
9.	Saját vállalkozáson belül végzett beruházás	7 870	1 932	1 805	11 608
10.	Saját vállalkozáson belül végzett beruházás adója	1 781	483	451	2 715
11.	Egyéb	5 292	223	805	6 321
12.	Egyéb sor adója	1 176	24	129	1 330
13.	Összes beszerzés	1 412 393	637 905	636 733	2 687 031
14.	Összes beszerzés adója	340 739	152 522	150 907	644 168
Számított mutatók adatok százalékban					
1.	Fizetendő adó alapjának átlagos adókulcsa	17,03	17,33	17,94	17,31
2.	Belföldi értékesítés átlagos adókulcsa	22,97	22,20	22,65	22,70
3.	Összes beszerzés átlagos adókulcsa	24,12	23,91	23,70	23,97
4.	Határon túli termékbeszerzés utáni áfa az összes beszerzés utáni áfa arányában	22,99	21,75	15,54	20,95

*A határon túli értékesítések magukba foglalják a harmadik országos és a közösségi termékértékesítéseket.

**2011. évtől bővült a fordított adózás szerint adózás köre az üvegházhatású gáz kibocsátással

***E sor magába foglalja a harmadik országból és a közösség országaiából történő beszerzéseket

****Magába foglalja a közösségi és harmadik országbeli adóalanytól igénybevett szolgáltatást, valamint a vezetékes földgázcsővezeték-hálózatokon keresztüli gázértékesítést, villamosenergia-értékesítést, illetve fel- vagy összeszerelés tárgyát képező termékbeszerzést.

Az általános forgalmi adó 2011. évi fontosabb adatai régióként és megyénként

Megnevezés		Közép-dunántúli Regionális Adó Főigazgatóság			
		Fejér	Komárom	Veszprém	Összesen
Fizetendő adóalapot terhelő általános forgalmi adó adatok millió Ft-ban					
1.	Határon túli értékesítés*	214 378	193 336	200 675	608 389
2.	Belföldi értékesítés	976 330	852 259	720 148	2 548 737
3.	Belföldi értékesítést terhelő adó	222 496	195 101	164 569	582 166
4.	ebből: adólevonással járó adómentes belföldi értékesítés	73 196	58 569	40 133	171 897
5.	ebből:– fordított adózás szabályai szerint adózó értékesítés**	57 217	44 217	40 079	141 512
6.	– fordított adózás szabályai szerint adózó értékesítés adója	14 129	11 028	9 880	35 037
7.	– 5%-os kulcs alá tartozó értékesítés	43 325	35 446	28 559	107 330
8.	– 5%-os kulcs alá tartozó értékesítés adója	2 166	1 772	1 428	5 366
9.	– 18%-os kulcs alá tartozó értékesítés	32 037	23 294	28 191	83 522
10.	– 18%-os kulcs alá tartozó értékesítés adója	5 767	4 193	5 074	15 034
11.	– 25%-os kulcs alá tartozó értékesítés	800 776	711 624	591 985	2 104 385
12.	– 25%-os kulcs alá tartozó értékesítés adója	200 195	177 906	147 997	526 098
13.	– közérdekű v. egyéb speciális jellegére adómentes értékesítés	24 978	21 347	21 219	67 543
14.	– egyéb értékesítés	2 018	1 979	10 063	14 060
15.	– egyéb értékesítés adója	239	202	190	631
16.	Külföldi szolgáltatás igénybevételének összege****	13 248	20 405	16 746	50 398
17.	Külföldi szolgáltatás igénybevételének adója	3 287	5 042	4 180	12 509
18.	Fizetendő adó alapja	1 505 324	1 303 342	1 111 019	3 919 685
19.	ebből: közösségi termékbeszerzés	173 877	183 075	129 677	486 629
20.	termékimport	65 910	4 392	11	70 313
21.	Fizetendő adó alapját terhelő adó	285 685	247 234	201 800	734 720
22.	ebből: közösségi termékbeszerzés adója	42 342	44 613	32 127	119 083
23.	termékimport adója	16 477	1 095	3	17 575
Beszerezést terhelő általános forgalmi adó adatok millió Ft-ban					
1.	Belföldön beszerzett termék vagy igénybevett szolgáltatás	784 264	674 318	623 521	2 082 102
2.	Belföldön beszerzett termék vagy igénybevett szolgáltatás adója	185 304	161 140	148 326	494 769
3.	ebből: tárgyi eszköz beszerzés	35 441	34 610	30 923	100 974
4.	tárgyi eszköz beszerzésének adója	8 281	8 363	7 660	24 304
5.	Határon túlról történő termék beszerzés***	257 910	201 300	136 623	595 833
6.	Határon túlról történő termék beszerzésének adója	64 020	50 178	34 013	148 210
7.	Mezőgazdasági kompenzációs felár alapja	8 698	4 574	4 364	17 637
8.	Mezőgazdasági kompenzációs felár adója	1 011	509	465	1 985
9.	Saját vállalkozáson belül végzett beruházás	2 598	4 912	2 666	10 176
10.	Saját vállalkozáson belül végzett beruházás adója	647	1 228	666	2 541
11.	Egyéb	1 317	888	702	2 908
12.	Egyéb sor adója	251	103	78	432
13.	Összes beszerzés	1 054 787	885 992	767 876	2 708 656
14.	Összes beszerzés adója	251 232	213 158	183 547	647 937
Számított mutatók adatok százalékban					
1.	Fizetendő adó alapjának átlagos adókulcsa	18,98	18,97	18,16	18,74
2.	Belföldi értékesítés átlagos adókulcsa	22,79	22,89	22,85	22,84
3.	Összes beszerzés átlagos adókulcsa	23,82	24,06	23,90	23,92
4.	Határon túli termékbeszerzés utáni áfa az összes beszerzés utáni áfa arányában	25,48	23,54	18,53	22,87

*A határon túli értékesítések magukba foglalják a harmadik országos és a közösségi termékértékesítéseket.

**2011. évtől bővült a fordított adózás szerint adózás köre az üvegházhatású gáz kibocsátással

***E sor magába foglalja a harmadik országból és a közösség országaiból történő beszerzéseket

****Magába foglalja a közösségi és harmadik országbeli adóalanytól igénybevett szolgáltatást, valamint a vezetékes földgázcsővezeték-hálózaton keresztüli gázértékesítést, villamosenergia-értékesítést, illetve fel- vagy összerendezés tárgyát képező termékbeszerzést.

Az általános forgalmi adó 2011. évi fontosabb adatai régiónként és megyénként

Megnevezés		Dél-dunántúli Regionális Adó Főigazgatóság			
		Baranya	Somogy	Tolna	Összesen
Fizetendő adóalapot terhelő általános forgalmi adó adatok millió Ft-ban					
1.	Határon túli értékesítés*	100 912	130 276	88 713	319 901
2.	Belföldi értékesítés	804 891	613 870	486 198	1 904 960
3.	Belföldi értékesítést terhelő adó	183 946	135 041	112 945	431 933
4.	ebből: adólevonással járó adómentes belföldi értékesítés	57 016	31 359	40 218	128 593
5.	ebből: – fordított adózás szabályai szerint adózó értékesítés**	113 948	31 676	35 370	180 994
6.	– fordított adózás szabályai szerint adózó értékesítés adója	14 171	7 908	8 596	30 675
7.	– 5%-os kulcs alá tartozó értékesítés	40 064	21 770	13 308	75 143
8.	– 5%-os kulcs alá tartozó értékesítés adója	2 003	1 089	665	3 757
9.	– 18%-os kulcs alá tartozó értékesítés	26 292	42 215	16 516	85 023
10.	– 18%-os kulcs alá tartozó értékesítés adója	4 733	7 599	2 973	15 304
11.	– 25%-os kulcs alá tartozó értékesítés	651 185	473 146	402 461	1 526 792
12.	– 25%-os kulcs alá tartozó értékesítés adója	162 797	118 287	100 616	381 700
13.	– közérdekű v. egyéb speciális jellegére adómentes értékesítés	26 513	43 735	12 832	83 080
14.	– egyéb értékesítés	3 821	1 645	862	6 328
15.	– egyéb értékesítés adója	241	159	96	496
16.	Külföldi szolgáltatás igénybevételének összege****	7 459	5 409	4 996	17 864
17.	Külföldi szolgáltatás igénybevételének adója	1 797	1 331	1 242	4 370
18.	Fizetendő adó alapja	1 099 709	840 414	669 039	2 609 162
19.	ebből: közösségi termékbeszerzés	68 322	57 062	51 194	176 578
20.	termékimport	1 326	1	–	1 327
21.	Fizetendő adó alapját terhelő adó	203 604	150 853	127 356	481 813
22.	ebből: közösségi termékbeszerzés adója	16 819	13 957	12 540	43 316
23.	termékimport adója	331	0	–	332
Beszerzést terhelő általános forgalmi adó adatok millió Ft-ban					
1.	Belföldön beszerzett termék vagy igénybevett szolgáltatás	704 947	535 337	429 240	1 669 524
2.	Belföldön beszerzett termék vagy igénybevett szolgáltatás adója	167 019	126 422	102 682	396 123
3.	ebből: tárgyi eszköz beszerzés	40 942	21 032	19 151	81 124
4.	tárgyi eszköz beszerzésének adója	10 118	5 163	4 714	19 995
5.	Határon túlról történő termék beszerzés***	78 462	66 054	63 100	207 616
6.	Határon túlról történő termék beszerzésének adója	19 418	16 291	15 599	51 307
7.	Mezőgazdasági kompenzációs felár alapja	6 724	10 714	8 624	26 062
8.	Mezőgazdasági kompenzációs felár adója	766	1 147	984	2 897
9.	Saját vállalkozáson belül végzett beruházás	1 592	1 338	934	3 864
10.	Saját vállalkozáson belül végzett beruházás adója	396	332	233	961
11.	Egyéb	1 452	532	504	2 488
12.	Egyéb sor adója	206	96	107	409
13.	Összes beszerzés	793 176	613 976	502 402	1 909 553
14.	Összes beszerzés adója	187 805	144 287	119 605	451 698
Számított mutatók adatok százalékban					
1.	Fizetendő adó alapjának átlagos adókulcsa	18,51	17,95	19,04	18,47
2.	Belföldi értékesítés átlagos adókulcsa	22,85	22,00	23,23	22,67
3.	Összes beszerzés átlagos adókulcsa	23,68	23,50	23,81	23,65
4.	Határon túli termékbeszerzés utáni áfa az összes beszerzés utáni áfa arányában	10,34	11,29	13,04	11,36

*A határon túli értékesítések magukba foglalják a harmadik országos és a közösségi termékértékesítéseket.

**2011. évtől bővült a fordított adózás szerint adózás köre az üvegházhatású gáz kibocsátással

***E sor magába foglalja a harmadik országból és a közösség országaiából történő beszerzéseket

****Magába foglalja a közösségi és harmadik országbeli adóalanytól igénybevett szolgáltatást, valamint a vezetékes földgázszóvezeték-hálózaton keresztüli gázértékesítést, villamosenergia-értékesítést, illetve fel- vagy összeszerelés tárgyát képező termékbeszerzést.

Az általános forgalmi adó 2011. évi fontosabb adatai régióként és megyénként

Megnevezés		Kiemelt Ügyek és Adózók Adó Főig.			Országos összesen
		Kiemelt Adózók	Kizárólagos ill. terület	Összesen	
Fizetendő adóalapot terhelő általános forgalmi adó adatok millió Ft-ban					
1.	Határon túli értékesítés*	12 636 522	3 944 459	16 580 981	22 481 273
2.	Belföldi értékesítés	24 799 484	1 557 058	26 356 542	57 499 264
3.	Belföldi értékesítést terhelő adó	4 810 321	363 290	5 173 612	12 260 574
4.	ebből: adólevonással járó adómentes belföldi értékesítés	498 814	40 153	538 967	2 714 818
5.	ebből: fordított adózás szabályai szerint adózó értékesítés**	721 127	13 643	734 771	2 738 091
6.	– fordított adózás szabályai szerint adózó értékesítés adója	180 223	3 395	183 618	665 972
7.	– 5%-os kulcs alá tartozó értékesítés	1 019 385	54 520	1 073 905	2 355 062
8.	– 5%-os kulcs alá tartozó értékesítés adója	50 969	2 726	53 695	117 752
9.	– 18%-os kulcs alá tartozó értékesítés	491 656	4 299	495 955	1 442 340
10.	– 18%-os kulcs alá tartozó értékesítés adója	88 498	774	89 272	259 619
11.	– 25%-os kulcs alá tartozó értékesítés	17 943 400	1 424 440	19 367 840	44 815 711
12.	– 25%-os kulcs alá tartozó értékesítés adója	4 485 850	356 110	4 841 960	11 203 947
13.	– közérdekű v. egyéb speciális jellegére adómentes értékesítés	4 822 257	32 198	4 854 456	6 043 607
14.	– egyéb értékesítés	23 971	1 447	25 419	127 725
15.	– egyéb értékesítés adója	4 780	286	5 066	13 284
16.	Külföldi szolgáltatás igénybevételének összege****	2 727 696	37 631	2 765 327	3 835 765
17.	Külföldi szolgáltatás igénybevételének adója	674 955	9 390	684 345	943 218
18.	Fizetendő adó alapja	53 762 957	7 529 728	61 292 686	106 598 870
19.	ebből: közösségi termékbeszerzés	6 848 927	1 773 927	8 622 854	13 561 249
20.	termékimport	5 957 939	197 964	6 155 903	6 330 463
21.	Fizetendő adó alapját terhelő adó	8 639 381	834 104	9 473 486	18 060 994
22.	ebből: közösségi termékbeszerzés adója	1 648 361	411 637	2 059 998	3 239 448
23.	termékimport adója	1 488 814	48 540	1 537 355	1 580 545
Beszerezést terhelő általános forgalmi adó adatok millió Ft-ban					
1.	Belföldön beszerzett termék vagy igénybevett szolgáltatás	18 502 981	1 879 316	20 382 297	45 760 714
2.	Belföldön beszerzett termék vagy igénybevett szolgáltatás adója	4 442 281	458 687	4 900 967	10 920 694
3.	ebből: tárgyi eszköz beszerzés	681 369	3 033	684 402	1 715 758
4.	tárgyi eszköz beszerzésének adója	165 934	737	166 671	418 079
5.	Határon túlról történő termék beszerzés***	12 907 186	2 009 089	14 916 275	20 433 385
6.	Határon túlról történő termék beszerzésének adója	3 185 081	478 472	3 663 554	5 006 763
7.	Mezőgazdasági kompenzációs felár alapja	15 317	84	15 400	260 058
8.	Mezőgazdasági kompenzációs felár adója	1 746	9	1 755	29 167
9.	Saját vállalkozáson belül végzett beruházás	36 612	473	37 084	100 942
10.	Saját vállalkozáson belül végzett beruházás adója	8 637	118	8 755	24 496
11.	Egyéb	15 834	21 801	37 635	89 033
12.	Egyéb sor adója	2 420	3 446	5 865	13 239
13.	Összes beszerzés	31 477 929	3 910 763	35 388 692	66 644 104
14.	Összes beszerzés adója	7 640 165	940 731	8 580 897	15 994 360
Számított mutatók adatok százalékban					
1.	Fizetendő adó alapjának átlagos adókulcsa	16,07	11,08	15,46	16,94
2.	Belföldi értékesítés átlagos adókulcsa	19,40	23,33	19,63	21,32
3.	Összes beszerzés átlagos adókulcsa	24,27	24,05	24,25	24,00
4.	Határon túli termékbeszerzés utáni áfa az összes beszerzés utáni áfa arányában	41,69	50,86	42,69	31,30

*A határon túli értékesítések magukba foglalják a harmadik országos és a közösségi termékértékesítéseket.

**2011. évtől bővült a fordított adózás szerint adózás köre az üvegházhatású gáz kibocsátással

***E sor magába foglalja a harmadik országból és a közösség országaiból történő beszerzéseket

****Magába foglalja a közösségi és harmadik országbeli adóalanytól igénybevett szolgáltatást, valamint a vezetékes földgázcsővezeték-hálózaton keresztüli gázértékesítést, villamosenergia-értékesítést, illetve fel- vagy összerendezés tárgyát képező termékbeszerzést.

A társasági adó 2009–2010. évi kiemelt adatai országosan Kettős könyvvitelt vezető vállalkozások összesen

Megnevezés		2009. év		2010. év	
		összesen	SCV* nélkül	összesen	SCV* nélkül
Feldolgozott bevallások száma (0-ás bevallások nélkül) (db)		386 710	386 475	397 456	397 224
Gazdálkodási adatok (adatok: millió Ft-ban)					
1.	Nettó árbevétel	68 917 066	68 792 821	72 409 035	72 398 603
2.	Export árbevétel	17 802 230	17 680 056	21 746 356	21 743 478
3.	Export árbevétel aránya (%)	25,83	25,70	30,03	30,03
4.	Bevételek összesen	85 352 426	79 584 639	88 823 456	83 385 535
5.	Költségek és ráfordítások összesen	81 345 452	76 563 764	86 135 831	80 703 336
6.	Üzemi eredmény	3 134 584	3 071 939	2 926 862	2 931 776
7.	Üzemi nyereség	5 252 004	5 148 201	5 169 999	5 157 718
8.	Üzemi veszteség	-2 117 420	-2 076 261	-2 243 136	-2 225 941
9.	Pénzügyi eredmény	981 353	-109 313	251 236	-341 202
10.	Pénzügyi nyereség	3 623 233	2 353 503	3 016 161	1 798 890
11.	Pénzügyi veszteség	-2 641 880	-2 462 816	-2 764 924	-2 140 093
12.	Rendkívüli eredmény	-108 964	58 248	-490 474	91 625
13.	Rendkívüli nyereség	356 390	273 966	289 424	287 402
14.	Rendkívüli veszteség	-465 354	-215 718	-779 899	-195 777
15.	Adózás előtti eredmény	4 009 166	3 023 067	2 700 658	2 695 232
16.	Adózás előtti nyereség	6 650 063	5 355 425	6 179 176	4 991 219
17.	Adózás előtti veszteség	-2 640 896	-2 332 358	-3 478 517	-2 295 987
18.	Bevételek arányos eredmény (15. : 4. sor × 100)(%)	4,70	3,80	3,04	3,23
19.	Adózás előtti eredményt csökkentő tételek	9 538 936	7 554 911	7 562 393	6 699 839
20.	Adózás előtti eredményt növelő tételek	6 766 709	5 089 664	6 053 145	5 080 054
21.	Számított adó alapja	1 082 100	1 113 102	1 259 902	1 335 664
22.	Számított adó	426 152	422 194	470 895	467 578
23.	Igénybevelt adókedvezmények	72 551	72 489	96 224	96 224
24.	Adófizetési kötelezettség	351 061	347 167	371 361	368 044
25.	Fizetett osztalék	2 892 146	2 244 041	4 401 118	2 030 338
26.	Adóterhelés százaléka	13,04	13,02	12,90	12,88
27.	Mérleg szerinti eredmény	848 351	423 793	150 274	640 009
28.	Mérleg szerinti nyereség	3 498 387	2 765 328	3 566 670	2 873 616
29.	Mérleg szerinti veszteség	-2 650 036	-2 341 534	-3 416 395	-2 233 606
Tulajdonosi adatok (adatok: százalékban)					
1.	Állami tulajdoni hányad	4,54	6,26	4,75	5,65
2.	Önkormányzati tulajdoni hányad	3,18	4,38	3,34	3,97
3.	Belföldi magánszemély tulajdoni hányad	8,06	11,10	8,73	10,40
4.	Belföldi társasági tulajdoni hányad	17,65	24,33	20,52	24,43
5.	MRP tulajdoni hányad	0,00	0,00	0,00	0,00
6.	Külföldi tulajdoni hányad	65,15	51,96	61,03	53,61
7.	Egyéb tulajdoni hányad	1,43	1,97	1,64	1,95
Mérlegadatok (adatok: millió Ft-ban)					
1.	Mérlegfőösszeg	155 512 225	122 721 095	152 481 915	124 419 749
2.	Jegyzett tőke	16 717 961	12 128 267	16 418 532	13 792 561
3.	Saját tőke	60 131 088	37 299 299	59 046 263	39 153 448
4.	Céltartalék	2 955 151	2 955 149	3 123 533	3 123 533
5.	Átlagos statisztikai létszám (fő)	2 302 737	2 302 584	2 302 120	2 301 997

*Speciális célú vállalat

A társasági adó 2009–2010. évi kiemelt adatai országosan

Kettős könyvvitelt vezető vállalkozások pénzintézetek nélkül összesen

Megnevezés		2009. év		2010. év	
		összesen	SCV* nélkül	összesen	SCV* nélkül
Feldolgozott bevallások szám (0-ás bevallások nélkül) (db)		377 545	377 538	387 428	387 421
Gazdálkodási adatok (adatok: millió Ft-ban)					
1.	Nettó árbevétel	65 749 223	65 630 065	68 092 736	68 084 133
2.	Export árbevétel	17 648 884	17 529 750	21 454 070	21 452 147
3.	Export árbevétel aránya (%)	26,84	26,71	31,51	31,51
4.	Bevételek összesen	74 621 765	73 838 224	75 458 726	75 448 336
5.	Költségek és ráfordítások összesen	72 269 539	71 349 612	73 068 090	73 057 686
6.	Üzemi eredmény	2 955 288	2 852 632	2 254 579	2 254 926
7.	Üzemi nyereség	4 566 799	4 464 133	3 811 624	3 811 554
8.	Üzemi veszteség	-1 611 511	-1 611 501	-1 557 044	-1 556 628
9.	Pénzügyi eredmény	-430 735	-432 735	6 790	6 448
10.	Pénzügyi nyereség	1 529 648	1 527 649	1 124 884	1 124 519
11.	Pénzügyi veszteség	-1 960 384	-1 960 384	-1 118 093	-1 118 070
12.	Rendkívüli eredmény	-172 325	68 715	129 266	129 275
13.	Rendkívüli nyereség	256 308	256 308	277 300	277 300
14.	Rendkívüli veszteség	-428 634	-187 593	-148 033	-148 025
15.	Adózás előtti eredmény	2 354 366	2 490 751	2 403 836	2 403 849
16.	Adózás előtti nyereség	4 597 989	4 597 638	4 336 950	4 336 632
17.	Adózás előtti veszteség	-2 243 623	-2 106 886	-1 933 114	-1 932 782
18.	Bevételearányos eredmény (15. : 4. sor × 100)(%)	3,16	3,37	3,19	3,19
19.	Adózás előtti eredményt csökkentő tételek	7 578 380	6 995 360	6 171 207	6 169 769
20.	Adózás előtti eredményt növelő tételek	5 468 620	4 738 169	4 546 172	4 544 299
21.	Számított adó alapja	877 647	875 763	1 372 820	1 372 645
22.	Számított adó	365 562	365 259	415 715	415 689
23.	Igénybevett adókedvezmények	69 385	69 385	91 894	91 894
24.	Adófizetési kötelezettség	293 694	293 391	320 514	320 489
25.	Fizetett osztalék	1 975 649	1 975 323	1 668 116	1 668 116
26.	Adóterhelés százaléka	12,71	12,70	12,50	12,50
27.	Mérleg szerinti eredmény	218 417	355 432	632 558	632 593
28.	Mérleg szerinti nyereség	2 476 070	2 476 046	2 568 836	2 568 540
29.	Mérleg szerinti veszteség	-2 257 653	-2 120 614	-1 936 277	-1 935 947
Tulajdonosi adatok (adatok: százalékban)					
1.	Állami tulajdoni hányad	4,46	4,46	4,39	4,39
2.	Önkormányzati tulajdoni hányad	5,18	5,18	5,15	5,15
3.	Belföldi magánszemély tulajdoni hányad	12,70	12,70	12,87	12,87
4.	Belföldi társasági tulajdoni hányad	27,17	27,17	28,87	28,87
5.	MRP tulajdoni hányad	0,00	0,00	0,00	0,00
6.	Külföldi tulajdoni hányad	49,03	49,03	47,11	47,11
7.	Egyéb tulajdoni hányad	1,45	1,45	1,61	1,61
Mérlegadatok (adatok: millió Ft-ban)					
1.	Mérlegfőösszeg	86 857 932	86 152 773	79 485 901	78 701 028
2.	Jegyzett tőke	9 955 908	9 955 870	10 317 545	10 317 510
3.	Saját tőke	31 861 181	31 491 963	31 683 933	31 274 230
4.	Céltartalék	958 971	958 971	962 853	962 853
5.	Átlagos statisztikai létszám (fő)	2 233 484	2 233 483	2 225 004	2 225 002

*Speciális célú vállalat

A társasági adó 2009–2010. évi kiemelt adatai országosan Kettős könyvvitelt vezető pénzügyi vállalkozások összesen

Megnevezés		2009. év		2010. év	
		összesen	SCV* nélkül	összesen	SCV* nélkül
	Feldolgozott bevallások száma (0-ás bevallások nélkül) (db)	9 165	8 937	10 028	9 803
Gazdálkodási adatok (adatok: millió Ft-ban)					
1.	Összes bevétel	10 730 660	5 746 414	13 364 729	7 937 199
2.	ebből: kamatbevétel	925 154	758 441	834 793	702 526
3.	Összes költség és ráfordítás	9 075 913	5 214 151	13 067 741	7 645 650
4.	ebből: kamat	1 097 601	630 852	1 460 629	1 289 643
5.	Adózás előtti eredmény	1 654 800	532 315	296 822	291 382
6.	Adózás előtti nyereség	2 052 073	757 787	1 842 225	654 587
7.	Adózás előtti veszteség	-397 272	-225 471	-1 545 403	-363 205
8.	Bevételearányos eredmény (6. : 1. × 100) (%)	19,12	13,19	13,78	8,25
9.	Adófizetési kötelezettség	57 366	53 776	50 846	47 554
10.	Fizetett osztalék	916 496	268 718	2 733 001	362 222
11.	Mérleg szerinti eredmény	629 934	68 361	-482 283	7 416
12.	Mérleg szerinti nyereség	1 022 316	289 282	997 833	305 076
13.	Mérleg szerinti veszteség	-392 382	-220 920	-1 480 117	-297 659
Tulajdonosi adatok (adatok: százalékban)					
1.	Állami tulajdoni hányad	4,66	14,50	5,35	9,40
2.	Önkormányzati tulajdoni hányad	0,22	0,69	0,27	0,48
3.	Belföldi magánszemély tulajdoni hányad	1,23	3,80	1,73	3,04
4.	Belföldi társasági tulajdoni hányad	3,63	11,28	6,41	11,25
5.	MRP tulajdoni hányad	0,00	0,00	0,00	0,00
6.	Külföldi tulajdoni hányad	88,87	65,38	84,56	72,89
7.	Egyéb tulajdoni hányad	1,40	4,35	1,68	2,95
Mérlegadatok (adatok: millió Ft-ban)					
1.	Mérlegfőösszeg	68 654 292	36 568 322	72 996 013	45 718 721
2.	Jegyzett tőke	6 762 053	2 172 396	6 100 987	3 475 050
3.	Saját tőke	28 269 907	5 807 335	27 362 330	7 879 218
4.	Céltartalék	1 996 179	1 996 177	2 160 679	2 160 679
5.	Átlagos statisztikai létszám (fő)	69 253	69 101	77 116	76 995

A társasági adó 2010. évi kiemelt adatai régióként és megyénként Kettős könyvvitelt vezető pénzintézetek nélküli vállalkozások (SCV nélkül)

Megnevezés		Közép-magyarországi Regionális Adó Főigazgatóság				
		Észak-Bp	Kelet-Bp	Dél-Bp	Pest megye	Összesen
Feldolgozott bevallások száma (0-ás bevallások nélkül) (db)		48 625	48 401	45 190	55 642	197 858
Gazdálkodási adatok (adatok: millió Ft-ban)						
1.	Nettó árbevétel	5 046 546	3 775 620	4 535 616	4 759 152	18 116 935
2.	Export árbevétel	835 563	629 736	882 147	1 093 298	3 440 745
3.	Export árbevétel aránya (%)	16,56	16,68	19,45	22,97	18,99
4.	Bevételek összesen	6 143 300	4 165 635	5 443 099	5 110 087	20 862 122
5.	Költségek és ráfordítások összesen	6 125 877	4 101 194	4 972 469	4 973 412	20 172 953
6.	Üzemi eredmény	75 924	146 784	127 640	174 929	525 279
7.	Üzemi nyereség	334 727	298 731	303 088	307 411	1 243 958
8.	Üzemi veszteség	-258 802	-151 946	-175 447	-132 481	-718 678
9.	Pénzügyi eredmény	-67 535	-77 152	330 589	-42 357	143 542
10.	Pénzügyi nyereség	135 167	49 842	443 868	55 439	684 317
11.	Pénzügyi veszteség	-202 703	-126 995	-113 278	-97 797	-540 774
12.	Rendkívüli eredmény	9 033	-5 190	12 400	4 103	20 347
13.	Rendkívüli nyereség	25 665	20 882	25 484	13 907	85 940
14.	Rendkívüli veszteség	-16 632	-26 073	-13 083	-9 803	-65 592
15.	Adózás előtti eredmény	19 787	65 927	470 300	136 225	692 240
16.	Adózás előtti nyereség	380 885	288 108	681 210	301 605	1 651 811
17.	Adózás előtti veszteség	-361 098	-222 181	-210 910	-165 380	-959 570
18.	Bevételarányos eredmény (15. : 4. sor × 100) (%)	0,32	1,58	8,64	2,67	3,32
19.	Adózás előtti eredményt csökkentő tételek	674 665	317 340	744 942	424 978	2 161 926
20.	Adózás előtti eredményt növelő tételek	454 805	287 267	306 443	316 669	1 365 185
21.	Számított adó alapja	-40 561	87 578	105 792	110 194	263 003
22.	Számított adó	36 141	24 309	28 366	24 727	113 543
23.	Igénybevett adókedvezmények	1 182	538	1 076	1 072	3 871
24.	Adófizetési kötelezettség	33 722	23 531	27 224	23 526	108 005
25.	Fizetett osztalék	184 637	59 234	122 955	105 439	472 268
26.	Adóterhelés százaléka	13,42	13,97	13,99	13,84	13,77
27.	Mérleg szerinti eredmény	-178 778	-27 709	307 963	13 466	114 942
28.	Mérleg szerinti nyereség	182 324	195 058	519 025	176 869	1 073 278
29.	Mérleg szerinti veszteség	-361 102	-222 768	-211 061	-163 403	-958 336
Tulajdonosi adatok (adatok: százalékban)						
1.	Állami tulajdoni hányad	3,59	3,82	2,11	0,63	2,50
2.	Önkormányzati tulajdoni hányad	0,94	1,02	1,34	1,41	1,17
3.	Belföldi magánszemély tulajdoni hányad	13,56	19,89	16,56	19,55	16,96
4.	Belföldi társasági tulajdoni hányad	28,14	23,95	53,35	8,53	28,48
5.	MRP tulajdoni hányad	0,00	0,00	0,00	0,00	0,00
6.	Külföldi tulajdoni hányad	50,92	50,07	26,06	69,45	49,50
7.	Egyéb tulajdoni hányad	2,86	1,25	0,59	0,43	1,39
Mérlegadatok (adatok: millió Ft-ban)						
1.	Mérlegfőösszeg	14 300 926	5 243 185	6 042 705	5 735 137	31 321 954
2.	Jegyzett tőke	1 210 513	666 447	923 468	979 321	3 779 751
3.	Saját tőke	4 628 982	1 604 131	2 580 657	2 598 895	11 412 666
4.	Céltartalék	70 614	24 737	47 936	26 386	169 674
5.	Átlagos statisztikai létszám (fő)	185 418	184 330	179 163	199 938	748 849

A társasági adó 2010. évi kiemelt adatai régiónként és megyénként Kettős könyvvitelt vezető pénzügyintézetek nélküli vállalkozások (SCV nélkül)

Megnevezés		Észak-magyarországi Regionális Adó Főigazgatóság			
		Borsod	Heves	Nógrád	Összesen
Feldolgozott bevallások száma (0-ás bevallások nélkül) (db)		15 745	7 917	3 590	27 252
Gazdálkodási adatok (adatok: millió Ft-ban)					
1.	Nettó árbevétel	1 068 021	557 692	238 497	1 864 211
2.	Export árbevétel	155 842	100 078	75 311	331 232
3.	Export árbevétel aránya (%)	14,59	17,95	31,58	17,77
4.	Bevételek összesen	1 164 430	608 996	257 406	2 030 833
5.	Költségek és ráfordítások összesen	1 133 898	599 508	253 207	1 986 614
6.	Üzemi eredmény	42 189	18 270	3 633	64 094
7.	Üzemi nyereség	63 729	35 344	10 926	110 000
8.	Üzemi veszteség	-21 539	-17 073	-7 292	-45 906
9.	Pénzügyi eredmény	-14 547	-10 949	-2 779	-28 276
10.	Pénzügyi nyereség	4 370	1 356	562	6 289
11.	Pénzügyi veszteség	-18 917	-12 306	-3 341	-34 566
12.	Rendkívüli eredmény	2 889	2 167	3 344	8 401
13.	Rendkívüli nyereség	4 318	2 993	3 480	10 792
14.	Rendkívüli veszteség	-1 428	-825	-135	-2 390
15.	Adózás előtti eredmény	30 211	9 495	4 183	43 889
16.	Adózás előtti nyereség	55 673	30 511	11 502	97 686
17.	Adózás előtti veszteség	-25 461	-21 015	-7 319	-53 796
18.	Bevételek arányos eredmény (15. : 4. sor × 100) (%)	2,59	1,56	1,63	2,16
19.	Adózás előtti eredményt csökkentő tételek	78 693	42 610	17 051	138 355
20.	Adózás előtti eredményt növelő tételek	64 596	38 380	12 749	115 726
21.	Számított adó alapja	31 225	18 034	3 245	52 505
22.	Számított adó	5 911	3 564	1 019	10 495
23.	Igénybevett adókedvezmények	214	118	17	351
24.	Adófizetési kötelezettség	5 617	3 426	998	10 043
25.	Fizetett osztalék	11 754	11 023	2 053	24 831
26.	Adóterhelés százaléka	13,50	14,22	13,37	13,72
27.	Mérleg szerinti eredmény	13 390	-2 897	1 139	11 631
28.	Mérleg szerinti nyereség	38 702	18 001	8 485	65 189
29.	Mérleg szerinti veszteség	-25 312	-20 899	-7 346	-53 557
Tulajdonosi adatok (adatok: százalékban)					
1.	Állami tulajdoni hányad	4,38	5,61	10,09	5,11
2.	Önkormányzati tulajdoni hányad	19,66	4,81	5,50	15,50
3.	Belföldi magánszemély tulajdoni hányad	34,22	41,79	30,88	35,43
4.	Belföldi társasági tulajdoni hányad	23,68	26,33	20,92	23,97
5.	MRP tulajdoni hányad	0,00	0,00	0,00	0,00
6.	Külföldi tulajdoni hányad	17,93	20,65	32,35	19,71
7.	Egyéb tulajdoni hányad	0,13	0,81	0,26	0,28
Mérlegadatok (adatok: millió Ft-ban)					
1.	Mérlegfőösszeg	1 111 894	546 739	202 629	1 861 264
2.	Jegyzett tőke	220 558	61 049	26 545	308 153
3.	Saját tőke	478 379	189 691	88 270	756 341
4.	Céltartalék	6 010	2 496	868	9 376
5.	Átlagos statisztikai létszám (fő)	72 745	39 772	18 264	130 781

A társasági adó 2010. évi kiemelt adatai régióként és megyénként Kettős könyvvitelt vezető pénzügyesek nélküli vállalkozások (SCV nélkül)

Megnevezés		Észak-alföldi Regionális Adó Főigazgatóság			
		Hajdú-Bihar	Szolnok	Szabolcs	Összesen
Feldolgozott bevallások száma (0-ás bevallások nélkül) (db)		15 592	8 106	11 345	35 043
Gazdálkodási adatok (adatok: millió Ft-ban)					
1.	Nettó árbevétel	1 297 659	645 947	1 137 308	3 080 915
2.	Export árbevétel	157 000	121 933	254 423	533 358
3.	Export árbevétel aránya (%)	12,10	18,88	22,37	17,31
4.	Bevételek összesen	1 452 077	709 287	1 235 759	3 397 125
5.	Költségek és ráfordítások összesen	1 414 260	688 818	1 190 880	3 293 959
6.	Üzemi eredmény	48 455	28 335	46 085	122 876
7.	Üzemi nyereség	80 591	39 979	70 183	190 754
8.	Üzemi veszteség	-32 136	-11 644	-24 097	-67 878
9.	Pénzügyi eredmény	-15 552	-9 050	-4 130	-28 733
10.	Pénzügyi nyereség	9 656	2 321	13 730	25 708
11.	Pénzügyi veszteség	-25 209	-11 371	-17 860	-54 441
12.	Rendkívüli eredmény	4 914	1 184	2 923	9 021
13.	Rendkívüli nyereség	6 585	1 967	6 767	15 320
14.	Rendkívüli veszteség	-1 671	-782	-3 844	-6 299
15.	Adózás előtti eredmény	37 844	20 437	44 741	103 023
16.	Adózás előtti nyereség	74 873	34 808	72 126	181 808
17.	Adózás előtti veszteség	-37 029	-14 370	-27 384	-78 785
18.	Bevételek arányos eredmény (15. : 4. sor × 100) (%)	2,61	2,88	3,62	3,03
19.	Adózás előtti eredményt csökkentő tételek	114 258	47 905	87 764	249 927
20.	Adózás előtti eredményt növelő tételek	93 483	39 105	62 916	195 505
21.	Számított adó alapja	39 117	21 150	34 628	94 896
22.	Számított adó	7 448	3 684	7 357	18 490
23.	Igénybevelt adókedvezmények	162	91	583	837
24.	Adófizetési kötelezettség	7 198	3 522	6 571	17 292
25.	Fizetett osztalék	19 599	9 333	28 632	57 564
26.	Adóterhelés százaléka	13,72	13,53	13,41	13,56
27.	Mérleg szerinti eredmény	13 781	8 961	14 249	36 991
28.	Mérleg szerinti nyereség	51 250	23 306	41 386	115 943
29.	Mérleg szerinti veszteség	-37 469	-14 345	-27 137	-78 951
Tulajdonosi adatok (adatok: százalékban)					
1.	Állami tulajdoni hányad	1,35	7,08	8,04	4,47
2.	Önkormányzati tulajdoni hányad	13,15	6,80	12,11	11,56
3.	Belföldi magánszemély tulajdoni hányad	34,63	41,05	39,51	37,36
4.	Belföldi társasági tulajdoni hányad	35,58	22,64	17,75	27,75
5.	MRP tulajdoni hányad	0,00	0,00	0,00	0,00
6.	Külföldi tulajdoni hányad	14,31	22,11	21,99	18,14
7.	Egyéb tulajdoni hányad	0,99	0,32	0,60	0,74
Mérlegadatok (adatok: millió Ft-ban)					
1.	Mérlegfőösszeg	1 321 688	575 337	1 086 870	2 983 897
2.	Jegyzett tőke	174 569	70 341	100 823	345 733
3.	Saját tőke	549 741	261 778	400 708	1 212 228
4.	Céltartalék	5 231	2 781	4 177	12 190
5.	Átlagos statisztikai létszám (fő)	86 499	48 354	68 447	203 300

A társasági adó 2010. évi kiemelt adatai régióként és megyénként Kettős könyvvitelt vezető pénzintézetek nélküli vállalkozások (SCV nélkül)

Megnevezés		Dél-alföldi Regionális Adó Főigazgatóság			
		Bács-Kiskun	Békés	Csongrád	Összesen
Feldolgozott bevallások száma (0-ás bevallások nélkül) (db)		15 780	6 969	12 463	35 212
Gazdálkodási adatok (adatok: millió Ft-ban)					
1.	Nettó árbevétel	1 557 728	565 008	1 001 545	3 124 282
2.	Export árbevétel	284 991	81 159	116 006	482 157
3.	Export árbevétel aránya (%)	18,30	14,36	11,58	15,43
4.	Bevételek összesen	1 660 708	611 975	1 079 414	3 352 098
5.	Költségek és ráfordítások összesen	1 628 865	596 019	1 049 397	3 274 283
6.	Üzemi eredmény	51 183	21 569	35 754	108 507
7.	Üzemi nyereség	84 874	30 632	55 727	171 234
8.	Üzemi veszteség	-33 690	-9 062	-19 973	-62 727
9.	Pénzügyi eredmény	-21 361	-6 468	-7 111	-34 941
10.	Pénzügyi nyereség	5 277	3 199	6 395	14 872
11.	Pénzügyi veszteség	-26 638	-9 668	-13 507	-49 813
12.	Rendkívüli eredmény	2 021	854	1 373	4 249
13.	Rendkívüli nyereség	4 506	1 209	3 503	9 219
14.	Rendkívüli veszteség	-2 485	-355	-2 129	-4 970
15.	Adózás előtti eredmény	31 794	16 019	29 451	77 265
16.	Adózás előtti nyereség	71 518	27 722	52 722	151 962
17.	Adózás előtti veszteség	-39 723	-11 702	-23 270	-74 697
18.	Bevételelárányos eredmény (15. : 4. sor × 100) (%)	1,91	2,62	2,73	2,30
19.	Adózás előtti eredményt csökkentő tételek	99 884	38 493	66 396	204 774
20.	Adózás előtti eredményt növelő tételek	79 545	29 808	51 896	161 250
21.	Számított adó alapja	41 717	15 731	29 258	86 707
22.	Számított adó	7 278	2 818	5 503	15 599
23.	Igénybevett adókedvezmények	182	115	209	507
24.	Adófizetési kötelezettség	7 029	2 695	5 223	14 948
25.	Fizetett osztalék	19 070	7 120	13 258	39 450
26.	Adóterhelés százaléka	13,86	13,55	13,56	13,70
27.	Mérleg szerinti eredmény	7 143	6 714	8 918	22 776
28.	Mérleg szerinti nyereség	47 109	18 332	33 803	99 245
29.	Mérleg szerinti veszteség	-39 966	-11 617	-24 884	-76 468
Tulajdonosi adatok (adatok: százalékban)					
1.	Állami tulajdoni hányad	3,26	3,66	4,63	3,79
2.	Önkormányzati tulajdoni hányad	7,27	12,55	9,68	9,35
3.	Belföldi magánszemély tulajdoni hányad	43,90	32,79	41,03	40,23
4.	Belföldi társasági tulajdoni hányad	25,97	17,77	26,17	24,00
5.	MRP tulajdoni hányad	0,00	0,00	0,00	0,00
6.	Külföldi tulajdoni hányad	17,72	33,14	17,46	21,46
7.	Egyéb tulajdoni hányad	1,90	0,08	1,02	1,17
Mérlegadatok (adatok: millió Ft-ban)					
1.	Mérlegfőösszeg	1 271 034	521 113	856 948	2 649 097
2.	Jegyzett tőke	137 765	78 717	100 965	317 448
3.	Saját tőke	502 227	244 542	351 743	1 098 514
4.	Céltartalék	5 143	931	5 769	11 844
5.	Átlagos statisztikai létszám (fő)	80 833	38 401	63 152	182 386

A társasági adó 2010. évi kiemelt adatai régióként és megyénként Kettős könyvvitelt vezető pénzintézetek nélküli vállalkozások (SCV nélkül)

Megnevezés		Nyugat-dunántúli Regionális Adó Főigazgatóság			
		Győr–Sopron	Vas	Zala	Összesen
Feldolgozott bevallások száma (0–ás bevallások nélkül) (db)		14 928	7 210	8 751	30 889
Gazdálkodási adatok (adatok: millió Ft–ban)					
1.	Nettó árbevétel	1 427 359	676 335	674 243	2 777 938
2.	Export árbevétel	445 784	211 830	143 687	801 303
3.	Export árbevétel aránya (%)	31,23	31,32	21,31	28,85
4.	Bevételek összesen	1 535 958	834 240	723 253	3 093 452
5.	Költségek és ráfordítások összesen	1 480 807	793 835	709 246	2 983 889
6.	Üzemi eredmény	64 251	40 402	20 041	124 695
7.	Üzemi nyereség	92 505	50 002	37 668	180 176
8.	Üzemi veszteség	-28 254	-9 600	-17 626	-55 481
9.	Pénzügyi eredmény	-13 711	-983	-7 263	-21 958
10.	Pénzügyi nyereség	10 659	11 862	4 139	26 661
11.	Pénzügyi veszteség	-24 371	-12 846	-11 402	-48 620
12.	Rendkívüli eredmény	4 611	986	1 228	6 826
13.	Rendkívüli nyereség	6 575	2 089	2 459	11 125
14.	Rendkívüli veszteség	-1 964	-1 102	-1 231	-4 298
15.	Adózás előtti eredmény	55 688	40 453	13 975	110 117
16.	Adózás előtti nyereség	90 459	54 985	34 809	180 254
17.	Adózás előtti veszteség	-34 770	-14 532	-20 833	-70 136
18.	Bevételek arányos eredmény (15. : 4. sor × 100) (%)	3,63	4,85	1,93	3,56
19.	Adózás előtti eredményt csökkentő tételek	114 457	58 065	45 426	217 950
20.	Adózás előtti eredményt növelő tételek	89 173	43 251	38 442	170 868
21.	Számított adó alapja	51 900	24 918	19 310	96 129
22.	Számított adó	9 316	4 177	3 687	17 180
23.	Igénybevett adókedvezmények	317	54	155	526
24.	Adófizetési kötelezettség	8 970	4 108	3 496	16 576
25.	Fizetett osztalék	23 536	24 242	8 526	56 305
26.	Adóterhelés százaléka	13,87	14,32	13,57	13,91
27.	Mérleg szerinti eredmény	23 178	11 538	2 263	36 980
28.	Mérleg szerinti nyereség	58 130	26 064	23 207	107 402
29.	Mérleg szerinti veszteség	-34 952	-14 525	-20 944	-70 422
Tulajdonosi adatok (adatok: százalékban)					
1.	Állami tulajdoni hányad	2,06	2,19	2,42	2,19
2.	Önkormányzati tulajdoni hányad	3,39	11,71	6,60	6,92
3.	Belföldi magánszemély tulajdoni hányad	24,90	14,43	37,74	24,45
4.	Belföldi társasági tulajdoni hányad	19,37	8,65	27,96	17,83
5.	MRP tulajdoni hányad	0,00	0,00	0,00	0,00
6.	Külföldi tulajdoni hányad	43,62	62,82	24,93	45,59
7.	Egyéb tulajdoni hányad	6,66	0,20	0,34	3,02
Mérlegadatok (adatok: millió Ft–ban)					
1.	Mérlegfőösszeg	1 362 295	944 287	666 637	2 973 220
2.	Jegyzett tőke	185 522	143 203	101 769	430 495
3.	Saját tőke	541 217	418 764	307 918	1 267 900
4.	Céltartalék	6 626	4 131	2 553	13 311
5.	Átlagos statisztikai létszám (fő)	78 002	43 379	44 233	165 614

A társasági adó 2010. évi kiemelt adatai régiónként és megyénként Kettős könyvvitelt vezető pénzintézetek nélküli vállalkozások (SCV nélkül)

Megnevezés		Közép-dunántúli Regionális Adó Főigazgatóság			
		Fejér	Komárom	Veszprém	Összesen
Feldolgozott bevételek száma (0-ás bevételek nélkül) (db)		13 202	10 278	10 099	33 579
Gazdálkodási adatok (adatok: millió Ft-ban)					
1.	Nettó árbevétel	1 076 198	908 428	764 233	2 748 860
2.	Export árbevétel	193 599	162 430	190 682	546 712
3.	Export árbevétel aránya (%)	17,99	17,88	24,95	19,89
4.	Bevételek összesen	1 195 703	971 098	831 679	2 998 481
5.	Költségek és ráfordítások összesen	1 153 915	946 939	804 549	2 905 404
6.	Üzemi eredmény	35 699	29 927	31 048	96 675
7.	Üzemi nyereség	59 509	52 514	48 403	160 427
8.	Üzemi veszteség	-23 810	-22 586	-17 354	-63 751
9.	Pénzügyi eredmény	-537	-7 323	-6 226	-14 087
10.	Pénzügyi nyereség	15 617	5 445	5 138	26 201
11.	Pénzügyi veszteség	-16 155	-12 768	-11 365	-40 289
12.	Rendkívüli eredmény	6 626	1 554	2 307	10 488
13.	Rendkívüli nyereség	8 867	3 133	4 103	16 104
14.	Rendkívüli veszteség	-2 240	-1 579	-1 795	-5 615
15.	Adózás előtti eredmény	42 487	24 043	27 300	93 831
16.	Adózás előtti nyereség	69 263	49 017	46 415	164 697
17.	Adózás előtti veszteség	-26 776	-24 974	-19 115	-70 865
18.	Bevételek arányos eredmény (15. : 4. sor × 100) (%)	3,55	2,48	3,28	3,13
19.	Adózás előtti eredményt csökkentő tételek	96 457	64 175	63 041	223 674
20.	Adózás előtti eredményt növelő tételek	67 360	53 661	52 196	173 218
21.	Számított adó alapja	28 964	26 062	26 447	81 474
22.	Számított adó	6 045	5 223	4 916	16 185
23.	Igénybevett adókedvezmények	157	311	96	565
24.	Adófizetési kötelezettség	5 855	4 889	4 779	15 525
25.	Fizetett osztalék	44 689	14 156	12 884	71 730
26.	Adóterhelés százaléka	13,53	13,36	13,91	13,59
27.	Mérleg szerinti eredmény	16 403	5 338	11 328	33 070
28.	Mérleg szerinti nyereség	43 378	30 279	30 550	104 208
29.	Mérleg szerinti veszteség	-26 974	-24 940	-19 222	-71 137
Tulajdonosi adatok (adatok: százalékban)					
1.	Állami tulajdoni hányad	1,95	4,70	8,24	4,64
2.	Önkormányzati tulajdoni hányad	4,46	7,59	9,04	6,74
3.	Belföldi magánszemély tulajdoni hányad	27,04	28,58	29,52	28,23
4.	Belföldi társasági tulajdoni hányad	31,93	19,43	28,94	27,43
5.	MRP tulajdoni hányad	0,00	0,00	0,00	0,00
6.	Külföldi tulajdoni hányad	34,23	38,44	23,63	32,24
7.	Egyéb tulajdoni hányad	0,39	1,26	0,63	0,71
Mérlegadatok (adatok: millió Ft-ban)					
1.	Mérlegfőösszeg	1 012 336	804 059	754 521	2 570 918
2.	Jegyzett tőke	147 160	103 180	108 401	358 741
3.	Saját tőke	426 492	325 517	341 463	1 093 472
4.	Céltartalék	6 928	4 083	8 766	19 778
5.	Átlagos statisztikai létszám (fő)	58 340	48 366	54 553	161 259

A társasági adó 2010. évi kiemelt adatai régióként és megyénként Kettős könyvvitelt vezető pénzügyesek nélküli vállalkozások (SCV nélkül)

Megnevezés		Dél-dunántúli Regionális Adó Főigazgatóság			
		Baranya	Somogy	Tolna	Összesen
Feldolgozott bevallások száma (0-ás bevallások nélkül) (db)		12 895	8 205	5 848	26 948
Gazdálkodási adatok (adatok: millió Ft-ban)					
1.	Nettó árbevétel	788 415	616 452	457 270	1 862 138
2.	Export árbevétel	94 763	124 538	74 033	293 335
3.	Export árbevétel aránya (%)	12,02	20,20	16,19	15,75
4.	Bevételek összesen	854 381	664 072	492 285	2 010 739
5.	Költségek és ráfordítások összesen	839 740	639 246	479 125	1 958 111
6.	Üzemi eredmény	26 420	28 310	18 043	72 774
7.	Üzemi nyereség	45 412	39 918	25 735	111 066
8.	Üzemi veszteség	-18 992	-11 607	-7 692	-38 292
9.	Pénzügyi eredmény	-13 736	-6 161	-5 367	-25 265
10.	Pénzügyi nyereség	2 944	3 462	1 847	8 254
11.	Pénzügyi veszteség	-16 681	-9 623	-7 215	-33 519
12.	Rendkívüli eredmény	1 958	2 677	483	5 119
13.	Rendkívüli nyereség	3 416	3 658	1 309	8 384
14.	Rendkívüli veszteség	-1 458	-981	-825	-3 265
15.	Adózás előtti eredmény	24 343	24 821	13 243	62 408
16.	Adózás előtti nyereség	50 146	37 078	22 270	109 495
17.	Adózás előtti veszteség	-25 802	-12 257	-9 027	-47 086
18.	Bevételek arányos eredmény (15. : 4. sor × 100) (%)	2,85	3,74	2,69	3,10
19.	Adózás előtti eredményt csökkentő tételek	55 815	40 437	31 776	128 029
20.	Adózás előtti eredményt növelő tételek	47 082	31 029	26 137	104 248
21.	Számított adó alapja	30 153	23 674	13 980	67 808
22.	Számított adó	4 561	4 238	2 396	11 196
23.	Igénybevelt adókedvezmények	73	593	58	725
24.	Adófizetési kötelezettség	4 473	3 627	2 324	10 425
25.	Fizetett osztalék	10 483	11 538	4 524	26 545
26.	Adóterhelés százaléka	10,76	12,89	13,82	12,05
27.	Mérleg szerinti eredmény	203	10 696	5 784	16 684
28.	Mérleg szerinti nyereség	25 860	22 963	14 875	63 699
29.	Mérleg szerinti veszteség	-25 656	-12 266	-9 090	-47 014
Tulajdonosi adatok (adatok: százalékban)					
1.	Állami tulajdoni hányad	3,01	4,67	2,93	3,52
2.	Önkormányzati tulajdoni hányad	12,22	10,43	7,58	10,61
3.	Belföldi magánszemély tulajdoni hányad	33,02	34,44	46,55	36,49
4.	Belföldi társasági tulajdoni hányad	25,98	28,97	25,97	26,93
5.	MRP tulajdoni hányad	0,00	0,00	0,00	0,00
6.	Külföldi tulajdoni hányad	24,59	20,89	16,61	21,63
7.	Egyéb tulajdoni hányad	1,17	0,61	0,36	0,81
Mérlegadatok (adatok: millió Ft-ban)					
1.	Mérlegfőösszeg	834 138	566 165	373 968	1 774 272
2.	Jegyzett tőke	113 780	79 165	55 454	248 400
3.	Saját tőke	364 122	245 658	169 708	779 489
4.	Céltartalék	4 513	1 595	1 219	7 328
5.	Átlagos statisztikai létszám (fő)	53 854	39 896	30 374	124 124

A társasági adó 2010. évi kiemelt adatai régióként és megyénként Kettős könyvvitelt vezető pénzintézetek nélküli vállalkozások (SCV nélkül)

Megnevezés		KAFIG	Kiemelt Ügyek Adóigazgatósága	Országos összesen
Feldolgozott bevallások száma (0-ás bevallások nélkül) (db)		564	83	387 428
Gazdálkodási adatok (adatok: millió Ft-ban)				
1.	Nettó árbevétel	34 417 845	99 609	68 092 736
2.	Export árbevétel	15 020 420	4 804	21 454 070
3.	Export árbevétel aránya (%)	43,64	4,82	31,51
4.	Bevételek összesen	37 602 018	111 855	75 458 726
5.	Költségek és ráfordítások összesen	36 382 682	110 190	73 068 090
6.	Üzemi eredmény	1 137 705	1 971	2 254 579
7.	Üzemi nyereség	1 640 366	3 638	3 811 624
8.	Üzemi veszteség	-502 661	-1 666	-1 557 044
9.	Pénzügyi eredmény	16 731	-220	6 790
10.	Pénzügyi nyereség	332 086	492	1 124 884
11.	Pénzügyi veszteség	-315 354	-712	-1 118 093
12.	Rendkívüli eredmény	64 898	-86	129 266
13.	Rendkívüli nyereség	120 384	29	277 300
14.	Rendkívüli veszteség	-55 485	-116	-148 033
15.	Adózás előtti eredmény	1 219 394	1 664	2 403 836
16.	Adózás előtti nyereség	1 795 917	3 317	4 336 950
17.	Adózás előtti veszteség	-576 522	-1 653	-1 933 114
18.	Bevételek arányos eredmény (15. : 4. sor × 100) (%)	3,24	1,49	3,19
19.	Adózás előtti eredményt csökkentő tételek	2 842 268	4 299	6 171 207
20.	Adózás előtti eredményt növelő tételek	2 256 130	4 039	4 546 172
21.	Számított adó alapja	627 685	2 609	1 372 820
22.	Számított adó	212 539	483	415 715
23.	Igénybevett adókedvezmények	84 508	0	91 894
24.	Adófizetési kötelezettség	127 252	445	320 514
25.	Fizetett osztalék	919 184	235	1 668 116
26.	Adóterhelés százaléka	11,09	12,73	12,50
27.	Mérleg szerinti eredmény	359 120	360	632 558
28.	Mérleg szerinti nyereség	938 099	1 769	2 568 836
29.	Mérleg szerinti veszteség	-578 979	-1 409	-1 936 277
Tulajdonosi adatok (adatok: százalékban)				
1.	Állami tulajdoni hányad	5,99	90,69	4,39
2.	Önkormányzati tulajdoni hányad	6,40	0,00	5,15
3.	Belföldi magánszemély tulajdoni hányad	0,52	3,98	12,87
4.	Belföldi társasági tulajdoni hányad	31,29	1,60	28,87
5.	MRP tulajdoni hányad	0,00	0,00	0,00
6.	Külföldi tulajdoni hányad	53,83	3,73	47,11
7.	Egyéb tulajdoni hányad	1,98	0,00	1,61
Mérlegadatok (adatok: millió Ft-ban)				
1.	Mérlegfőösszeg	33 236 579	114 697	79 485 901
2.	Jegyzett tőke	4 518 582	10 238	10 317 545
3.	Saját tőke	14 039 172	24 146	31 683 933
4.	Céltartalék	718 067	1 279	962 853
5.	Átlagos statisztikai létszám (fő)	503 197	5 494	2 225 004

A társasági adó 2010. évi kiemelt adatai régióként és megyénként Kettős könyvvitelt vezető vállalkozások (SCV nélkül)

Megnevezés		Közép-magyarországi Regionális Adó Főigazgatóság				
		Észak-Bp	Kelet-Bp	Dél-Bp	Pest megye	Összesen
Feldolgozott bevallások száma (0-ás bevallások nélkül) (db)		50 059	49 619	46 234	56 974	202 886
Gazdálkodási adatok (adatok: millió Ft-ban)						
1.	Nettó árbevétel	5 314 357	3 968 789	4 636 050	5 020 784	18 939 982
2.	Export árbevétel	839 254	655 223	896 537	1 326 347	3 717 363
3.	Export árbevétel aránya (%)	15,79	16,51	19,34	26,42	19,63
4.	Bevételek összesen	6 976 237	5 220 749	5 666 691	5 408 668	23 272 346
5.	Költségek és ráfordítások összesen	6 916 550	5 079 625	5 138 598	5 268 710	22 403 484
6.	Üzemi eredmény	18 119	137 831	159 366	161 502	476 819
7.	Üzemi nyereség	380 383	325 209	346 758	310 469	1 362 821
8.	Üzemi veszteség	-362 264	-187 378	-187 391	-148 967	-886 001
9.	Pénzügyi eredmény	29 403	9 255	356 615	-25 376	369 897
10.	Pénzügyi nyereség	260 779	145 406	480 828	75 465	962 479
11.	Pénzügyi veszteség	-231 376	-136 150	-124 212	-100 841	-592 581
12.	Rendkívüli eredmény	12 163	-5 963	12 111	3 832	22 144
13.	Rendkívüli nyereség	31 720	22 472	25 821	14 494	94 509
14.	Rendkívüli veszteség	-19 556	-28 435	-13 710	-10 661	-72 364
15.	Adózás előtti eredmény	62 057	142 609	527 588	139 507	871 764
16.	Adózás előtti nyereség	482 410	393 388	750 952	312 062	1 938 813
17.	Adózás előtti veszteség	-420 352	-250 778	-223 363	-172 554	-1 067 049
18.	Bevételarányos eredmény (15. : 4. sor × 100) (%)	0,89	2,73	9,31	2,58	3,75
19.	Adózás előtti eredményt csökkentő tételek	742 394	358 576	793 266	445 726	2 339 964
20.	Adózás előtti eredményt növelő tételek	733 051	304 306	324 884	335 210	1 697 452
21.	Számított adó alapja	-33 435	89 377	116 537	112 259	284 739
22.	Számított adó	44 201	27 741	31 307	25 290	128 541
23.	Igénybevelt adókedvezmények	1 330	1 010	1 416	1 072	4 829
24.	Adófizetési kötelezettség	41 634	26 492	29 826	24 088	122 041
25.	Fizetett osztalék	236 631	78 213	168 358	107 090	590 293
26.	Adóterhelés százaléka	13,91	14,05	14,04	13,84	13,96
27.	Mérleg szerinti eredmény	-199 852	30 051	314 952	15 017	160 169
28.	Mérleg szerinti nyereség	221 862	281 403	538 331	185 610	1 227 207
29.	Mérleg szerinti veszteség	-421 714	-251 352	-223 379	-170 592	-1 067 038
Tulajdonosi adatok (adatok: százalékban)						
1.	Állami tulajdoni hányad	3,66	1,78	1,97	0,46	2,00
2.	Önkormányzati tulajdoni hányad	0,87	0,42	1,26	1,04	0,85
3.	Belföldi magánszemély tulajdoni hányad	12,78	8,62	17,36	14,69	12,86
4.	Belföldi társasági tulajdoni hányad	31,03	21,11	53,70	6,50	26,12
5.	MRP tulajdoni hányad	0,00	0,00	0,00	0,00	0,00
6.	Külföldi tulajdoni hányad	48,26	66,74	24,80	76,90	56,58
7.	Egyéb tulajdoni hányad	3,40	1,32	0,91	0,41	1,59
Mérlegadatok (adatok: millió Ft-ban)						
1.	Mérlegfőösszeg	17 868 907	7 495 584	6 645 696	6 449 956	38 460 145
2.	Jegyzett tőke	1 487 194	1 612 729	992 070	1 354 002	5 445 997
3.	Saját tőke	5 157 423	3 007 049	2 751 782	3 034 435	13 950 691
4.	Céltartalék	99 972	32 302	50 043	27 140	209 459
5.	Átlagos statisztikai létszám (fő)	192 189	187 685	181 555	202 544	763 973

A társasági adó 2010. évi kiemelt adatai régióként és megyénként Kettős könyvvitelt vezető vállalkozások (SCV nélkül)

Megnevezés		Észak-magyarországi Regionális Adó Főigazgatóság			
		Borsod	Heves	Nógrád	Összesen
Feldolgozott bevallások száma (0-ás bevallások nélkül) (db)		16 212	8 103	3 681	27 996
Gazdálkodási adatok (adatok: millió Ft-ban)					
1.	Nettó árbevétel	1 078 749	563 890	239 328	1 881 968
2.	Export árbevétel	155 897	100 334	75 346	331 578
3.	Export árbevétel aránya (%)	14,45	17,79	31,48	17,62
4.	Bevételek összesen	1 181 702	620 015	260 321	2 062 040
5.	Költségek és ráfordítások összesen	1 149 934	610 096	255 938	2 015 969
6.	Üzemi eredmény	41 214	17 131	2 722	61 068
7.	Üzemi nyereség	65 455	36 111	11 012	112 579
8.	Üzemi veszteség	-24 241	-18 980	-8 289	-51 510
9.	Pénzügyi eredmény	-12 344	-9 402	-1 683	-23 430
10.	Pénzügyi nyereség	6 821	3 275	1 664	11 760
11.	Pénzügyi veszteség	-19 165	-12 677	-3 348	-35 191
12.	Rendkívüli eredmény	2 898	2 189	3 344	8 432
13.	Rendkívüli nyereség	4 348	3 021	3 482	10 853
14.	Rendkívüli veszteség	-1 450	-832	-137	-2 420
15.	Adózás előtti eredmény	31 447	9 926	4 366	45 740
16.	Adózás előtti nyereség	57 773	31 219	11 890	100 883
17.	Adózás előtti veszteség	-26 325	-21 293	-7 523	-55 142
18.	Bevételek arányos eredmény (15. : 4. sor × 100) (%)	2,66	1,60	1,68	2,22
19.	Adózás előtti eredményt csökkentő tételek	79 841	43 140	17 406	140 388
20.	Adózás előtti eredményt növelő tételek	65 339	38 776	12 892	117 008
21.	Számított adó alapja	32 809	18 492	3 248	54 549
22.	Számított adó	6 150	3 653	1 041	10 845
23.	Igénybevett adókedvezmények	215	118	17	351
24.	Adófizetési kötelezettség	5 856	3 515	1 021	10 393
25.	Fizetett osztalék	12 229	11 059	2 095	25 383
26.	Adóterhelés százaléka	13,53	14,24	13,34	13,74
27.	Mérleg szerinti eredmény	14 305	-2 667	1 260	12 898
28.	Mérleg szerinti nyereség	40 039	18 510	8 810	67 360
29.	Mérleg szerinti veszteség	-25 734	-21 178	-7 549	-54 462
Tulajdonosi adatok (adatok: százalékban)					
1.	Állami tulajdoni hányad	4,29	5,45	9,63	4,99
2.	Önkormányzati tulajdoni hányad	19,26	4,84	5,25	15,16
3.	Belföldi magánszemély tulajdoni hányad	34,45	41,59	30,19	35,50
4.	Belföldi társasági tulajdoni hányad	23,98	26,29	22,39	24,30
5.	MRP tulajdoni hányad	0,00	0,00	0,00	0,00
6.	Külföldi tulajdoni hányad	17,76	20,29	31,35	19,46
7.	Egyéb tulajdoni hányad	0,25	1,54	1,19	0,59
Mérlegadatok (adatok: millió Ft-ban)					
1.	Mérlegfőösszeg	1 225 858	628 538	220 129	2 074 526
2.	Jegyzett tőke	225 094	62 862	27 810	315 767
3.	Saját tőke	490 071	198 561	91 055	779 689
4.	Céltartalék	6 359	2 561	927	9 848
5.	Átlagos statisztikai létszám (fő)	74 025	40 560	18 480	133 065

A társasági adó 2010. évi kiemelt adatai régióként és megyénként Kettős könyvvitelt vezető vállalkozások (SCV nélkül)

Megnevezés		Észak-alföldi Regionális Adó Főigazgatóság			
		Hajdú-Bihar	Szolnok	Szabolcs	Összesen
Feldolgozott bevallások száma (0-ás bevallások nélkül) (db)		16 001	8 306	11 624	35 931
Gazdálkodási adatok (adatok: millió Ft-ban)					
1.	Nettó árbevétel	1 308 660	651 953	1 143 313	3 103 927
2.	Export árbevétel	157 083	121 933	254 509	533 526
3.	Export árbevétel aránya (%)	12,00	18,70	22,26	17,19
4.	Bevételek összesen	1 472 445	719 957	1 249 380	3 441 784
5.	Költségek és ráfordítások összesen	1 434 974	699 097	1 203 186	3 337 258
6.	Üzemi eredmény	45 540	27 086	44 877	117 504
7.	Üzemi nyereség	81 617	41 012	71 351	193 982
8.	Üzemi veszteség	-36 077	-13 925	-26 474	-76 477
9.	Pénzügyi eredmény	-12 980	-7 408	-1 563	-21 951
10.	Pénzügyi nyereség	13 095	4 704	16 799	34 599
11.	Pénzügyi veszteség	-26 075	-12 113	-18 362	-56 550
12.	Rendkívüli eredmény	4 911	1 181	2 880	8 973
13.	Rendkívüli nyereség	6 617	1 974	6 774	15 365
14.	Rendkívüli veszteség	-1 706	-792	-3 893	-6 392
15.	Adózás előtti eredmény	37 498	20 828	46 056	104 384
16.	Adózás előtti nyereség	76 471	35 902	73 746	186 120
17.	Adózás előtti veszteség	-38 972	-15 074	-27 689	-81 736
18.	Bevételek arányos eredmény (15. : 4. sor × 100) (%)	2,55	2,89	3,69	3,03
19.	Adózás előtti eredményt csökkentő tételek	115 773	48 495	88 803	253 071
20.	Adózás előtti eredményt növelő tételek	94 297	39 711	63 476	197 485
21.	Számított adó alapja	40 176	22 015	35 675	97 867
22.	Számított adó	7 613	3 819	7 503	18 936
23.	Igénybevett adókedvezmények	162	91	583	838
24.	Adófizetési kötelezettség	7 362	3 656	6 717	17 736
25.	Fizetett osztalék	19 923	9 398	29 318	58 639
26.	Adóterhelés százaléka	13,71	13,53	13,42	13,56
27.	Mérleg szerinti eredmény	13 199	9 055	14 747	37 003
28.	Mérleg szerinti nyereség	52 444	24 104	42 189	118 738
29.	Mérleg szerinti veszteség	-39 244	-15 049	-27 441	-81 734
Tulajdonosi adatok (adatok: százalékban)					
1.	Állami tulajdoni hányad	1,28	6,88	9,40	4,76
2.	Önkormányzati tulajdoni hányad	14,74	7,10	11,85	12,37
3.	Belföldi magánszemély tulajdoni hányad	34,28	40,91	39,09	37,00
4.	Belföldi társasági tulajdoni hányad	34,97	22,87	17,35	27,43
5.	MRP tulajdoni hányad	0,00	0,00	0,00	0,00
6.	Külföldi tulajdoni hányad	13,64	21,51	21,27	17,43
7.	Egyéb tulajdoni hányad	1,09	0,73	1,04	1,00
Mérlegadatok (adatok: millió Ft-ban)					
1.	Mérlegfőösszeg	1 453 523	659 638	1 177 577	3 290 739
2.	Jegyzett tőke	183 262	72 315	104 252	359 830
3.	Saját tőke	566 856	270 001	415 346	1 252 203
4.	Céltartalék	5 694	2 945	4 522	13 162
5.	Átlagos statisztikai létszám (fő)	87 844	49 211	69 652	206 707

A társasági adó 2010. évi kiemelt adatai régióként és megyénként Kettős könyvvitelt vezető vállalkozások (SCV nélkül)

Megnevezés		Dél-alföldi Regionális Adó Főigazgatóság			
		Bács-Kiskun	Békés	Csongrád	Összesen
Feldolgozott bevallások száma (0-ás bevallások nélkül) (db)		16 170	7 124	12 769	36 063
Gazdálkodási adatok (adatok: millió Ft-ban)					
1.	Nettó árbevétel	1 571 319	570 126	1 010 290	3 151 736
2.	Export árbevétel	285 245	81 278	116 023	482 547
3.	Export árbevétel aránya (%)	18,15	14,26	11,48	15,31
4.	Bevételek összesen	1 698 541	621 462	1 100 593	3 420 597
5.	Költségek és ráfordítások összesen	1 663 602	604 510	1 071 121	3 339 234
6.	Üzemi eredmény	48 893	21 337	32 249	102 481
7.	Üzemi nyereség	87 379	31 645	56 247	175 272
8.	Üzemi veszteség	-38 485	-10 308	-23 997	-72 791
9.	Pénzügyi eredmény	-15 771	-5 239	-4 138	-25 150
10.	Pénzügyi nyereség	11 513	5 040	9 737	26 292
11.	Pénzügyi veszteség	-27 285	-10 279	-13 876	-51 442
12.	Rendkívüli eredmény	1 816	854	1 361	4 032
13.	Rendkívüli nyereség	4 619	1 214	3 606	9 440
14.	Rendkívüli veszteség	-2 802	-360	-2 244	-5 407
15.	Adózás előtti eredmény	34 889	17 016	28 907	80 813
16.	Adózás előtti nyereség	74 902	28 757	54 248	157 908
17.	Adózás előtti veszteség	-40 013	-11 741	-25 340	-77 094
18.	Bevételek arányos eredmény (15. : 4. sor × 100) (%)	2,05	2,74	2,63	2,36
19.	Adózás előtti eredményt csökkentő tételek	102 212	39 096	67 879	209 188
20.	Adózás előtti eredményt növelő tételek	80 464	30 132	52 571	163 168
21.	Számított adó alapja	43 633	16 492	29 656	89 782
22.	Számított adó	7 549	2 912	5 607	16 070
23.	Igénybevett adókedvezmények	183	115	210	509
24.	Adófizetési kötelezettség	7 300	2 789	5 327	15 417
25.	Fizetett osztalék	19 970	7 202	13 393	40 566
26.	Adóterhelés százaléka	13,85	13,50	13,56	13,69
27.	Mérleg szerinti eredmény	8 868	7 467	8 090	24 426
28.	Mérleg szerinti nyereség	49 126	19 122	35 054	103 303
29.	Mérleg szerinti veszteség	-40 258	-11 655	-26 963	-78 877
Tulajdonosi adatok (adatok: százalékban)					
1.	Állami tulajdoni hányad	3,02	3,61	4,35	3,59
2.	Önkormányzati tulajdoni hányad	6,91	12,45	9,10	8,93
3.	Belföldi magánszemély tulajdoni hányad	43,25	33,52	39,86	39,85
4.	Belföldi társasági tulajdoni hányad	26,22	17,67	28,09	24,79
5.	MRP tulajdoni hányad	0,00	0,00	0,00	0,00
6.	Külföldi tulajdoni hányad	17,27	32,67	17,42	20,98
7.	Egyéb tulajdoni hányad	3,33	0,08	1,17	1,86
Mérlegadatok (adatok: millió Ft-ban)					
1.	Mérlegfőösszeg	1 537 007	604 374	981 011	3 122 393
2.	Jegyzett tőke	148 407	79 882	107 465	335 755
3.	Saját tőke	537 913	251 774	361 599	1 151 286
4.	Céltartalék	6 062	1 302	6 025	13 391
5.	Átlagos statisztikai létszám (fő)	82 180	39 053	64 095	185 328

A társasági adó 2010. évi kiemelt adatai régióként és megyénként Kettős könyvvitelt vezető vállalkozások (SCV nélkül)

Megnevezés		Nyugat-dunántúli Regionális Adó Főigazgatóság			
		Győr-Sopron	Vas	Zala	Összesen
Feldolgozott bevallások száma (0-ás bevallások nélkül) (db)		15 275	7 396	8 981	31 652
Gazdálkodási adatok (adatok: millió Ft-ban)					
1.	Nettó árbevétel	1 447 242	690 711	678 937	2 816 891
2.	Export árbevétel	445 817	220 956	143 722	810 496
3.	Export árbevétel aránya (%)	30,80	31,99	21,17	28,77
4.	Bevételek összesen	1 570 641	982 866	731 410	3 284 918
5.	Költségek és ráfordítások összesen	1 512 483	912 582	717 125	3 142 191
6.	Üzemi eredmény	65 459	46 808	20 310	132 578
7.	Üzemi nyereség	94 621	57 618	38 723	190 963
8.	Üzemi veszteség	-29 161	-10 809	-18 412	-58 384
9.	Pénzügyi eredmény	-11 646	22 497	-7 207	3 642
10.	Pénzügyi nyereség	12 988	35 678	4 883	53 550
11.	Pénzügyi veszteség	-24 635	-13 181	-12 091	-49 907
12.	Rendkívüli eredmény	4 345	978	1 181	6 506
13.	Rendkívüli nyereség	6 577	2 090	2 465	11 133
14.	Rendkívüli veszteség	-2 231	-1 112	-1 283	-4 627
15.	Adózás előtti eredmény	58 695	70 332	14 253	143 281
16.	Adózás előtti nyereség	93 663	85 208	35 337	214 209
17.	Adózás előtti veszteség	-34 968	-14 875	-21 083	-70 927
18.	Bevételearányos eredmény (15. : 4. sor × 100) (%)	3,74	7,16	1,95	4,36
19.	Adózás előtti eredményt csökkentő tételek	116 659	62 900	45 795	225 355
20.	Adózás előtti eredményt növelő tételek	90 511	43 846	38 725	173 083
21.	Számított adó alapja	53 576	25 616	19 718	98 911
22.	Számított adó	9 545	4 362	3 747	17 656
23.	Igénybevett adókedvezmények	339	54	159	553
24.	Adófizetési kötelezettség	9 178	4 294	3 552	17 024
25.	Fizetett osztalék	23 950	46 434	8 599	78 984
26.	Adóterhelés százaléka	13,82	14,30	13,54	13,88
27.	Mérleg szerinti eredmény	25 470	19 027	2 375	46 874
28.	Mérleg szerinti nyereség	60 624	33 897	23 578	118 100
29.	Mérleg szerinti veszteség	-35 153	-14 869	-21 203	-71 226
Tulajdonosi adatok (adatok: százalékban)					
1.	Állami tulajdoni hányad	2,03	1,43	2,38	1,84
2.	Önkormányzati tulajdoni hányad	5,69	7,63	6,49	6,67
3.	Belföldi magánszemély tulajdoni hányad	25,51	9,56	37,99	21,23
4.	Belföldi társasági tulajdoni hányad	18,63	5,80	27,97	15,05
5.	MRP tulajdoni hányad	0,00	0,00	0,00	0,00
6.	Külföldi tulajdoni hányad	41,62	75,43	24,66	52,58
7.	Egyéb tulajdoni hányad	6,53	0,15	0,51	2,62
Mérlegadatok (adatok: millió Ft-ban)					
1.	Mérlegfőösszeg	1 644 842	2 021 325	718 021	4 384 190
2.	Jegyzett tőke	194 582	219 910	103 539	518 032
3.	Saját tőke	593 673	1 276 522	312 398	2 182 594
4.	Céltartalék	7 443	4 140	2 680	14 264
5.	Átlagos statisztikai létszám (fő)	79 562	43 817	44 808	168 187

A társasági adó 2010. évi kiemelt adatai régióként és megyénként Kettős könyvvitelt vezető vállalkozások (SCV nélkül)

Megnevezés		Közép-dunántúli Regionális Adó Főigazgatóság			
		Fejér	Komárom-E.	Veszprém	Összesen
Feldolgozott bevallások száma (0-ás bevallások nélkül) (db)		13 490	10 503	10 341	34 334
Gazdálkodási adatok (adatok: millió Ft-ban)					
1.	Nettó árbevétel	1 099 172	912 327	774 222	2 785 722
2.	Export árbevétel	193 655	162 480	190 688	546 824
3.	Export árbevétel aránya (%)	17,62	17,81	24,63	19,63
4.	Bevételek összesen	1 224 399	995 052	844 906	3 064 358
5.	Költségek és ráfordítások összesen	1 182 391	951 570	816 532	2 950 493
6.	Üzemi eredmény	35 203	29 995	31 264	96 463
7.	Üzemi nyereség	60 800	52 859	49 052	162 712
8.	Üzemi veszteség	-25 597	-22 863	-17 787	-66 248
9.	Pénzügyi eredmény	176	11 878	-5 181	6 873
10.	Pénzügyi nyereség	17 929	24 684	6 299	48 913
11.	Pénzügyi veszteség	-17 752	-12 806	-11 481	-42 040
12.	Rendkívüli eredmény	6 628	1 607	2 291	10 527
13.	Rendkívüli nyereség	8 880	3 250	4 122	16 254
14.	Rendkívüli veszteség	-2 252	-1 643	-1 831	-5 726
15.	Adózás előtti eredmény	42 708	43 366	28 545	114 619
16.	Adózás előtti nyereség	71 009	68 440	47 755	187 205
17.	Adózás előtti veszteség	-28 300	-25 074	-19 210	-72 585
18.	Bevételek arányos eredmény (15. : 4. sor × 100) (%)	3,49	4,36	3,38	3,74
19.	Adózás előtti eredményt csökkentő tételek	98 944	83 159	64 418	246 523
20.	Adózás előtti eredményt növelő tételek	69 887	53 942	52 764	176 593
21.	Számított adó alapja	29 548	26 766	26 921	83 236
22.	Számított adó	6 144	5 321	4 986	16 452
23.	Igénybevett adókedvezmények	157	311	96	566
24.	Adófizetési kötelezettség	5 954	4 987	4 848	15 791
25.	Fizetett osztalék	44 973	32 874	13 578	91 427
26.	Adóterhelés százaléka	13,53	13,35	13,90	13,58
27.	Mérleg szerinti eredmény	16 228	5 833	11 795	33 856
28.	Mérleg szerinti nyereség	44 729	30 875	31 111	106 717
29.	Mérleg szerinti veszteség	-28 501	-25 041	-19 316	-72 860
Tulajdonosi adatok (adatok: százalékban)					
1.	Állami tulajdoni hányad	0,33	4,22	7,62	1,50
2.	Önkormányzati tulajdoni hányad	1,05	8,38	8,36	2,58
3.	Belföldi magánszemély tulajdoni hányad	4,88	32,09	31,53	10,51
4.	Belföldi társasági tulajdoni hányad	5,61	19,64	30,03	9,65
5.	MRP tulajdoni hányad	0,00	0,00	0,00	0,00
6.	Külföldi tulajdoni hányad	88,07	34,54	21,86	75,53
7.	Egyéb tulajdoni hányad	0,07	1,14	0,59	0,23
Mérlegadatok (adatok: millió Ft-ban)					
1.	Mérlegfőösszeg	1 689 396	1 045 752	810 886	3 546 034
2.	Jegyzett tőke	876 775	114 822	117 164	1 108 761
3.	Saját tőke	1 052 467	526 944	353 984	1 933 397
4.	Céltartalék	7 066	4 178	8 911	20 156
5.	Átlagos statisztikai létszám (fő)	58 976	48 791	55 030	162 797

A társasági adó 2010. évi kiemelt adatai régióként és megyénként Kettős könyvvitelt vezető pénzügyi vállalkozások (SCV nélkül)

Megnevezés		Dél-dunántúli Regionális Adó Főigazgatóság			
		Baranya	Somogy	Tolna	Összesen
Feldolgozott bevallások száma (0-ás bevallások nélkül) (db)		13 262	8 405	5 964	27 631
Gazdálkodási adatok (adatok: millió Ft-ban)					
1.	Nettó árbevétel	794 531	620 040	460 708	1 875 280
2.	Export árbevétel	94 765	124 559	74 033	293 358
3.	Export árbevétel aránya (%)	11,93	20,09	16,07	15,64
4.	Bevételek összesen	870 111	672 589	502 206	2 044 907
5.	Költségek és ráfordítások összesen	854 406	647 069	487 970	1 989 446
6.	Üzemi eredmény	23 316	26 872	16 278	66 467
7.	Üzemi nyereség	46 151	40 296	25 968	112 415
8.	Üzemi veszteség	-22 834	-13 423	-9 689	-45 947
9.	Pénzügyi eredmény	-9 491	-4 032	-2 535	-16 059
10.	Pénzügyi nyereség	7 656	5 620	4 760	18 037
11.	Pénzügyi veszteség	-17 147	-9 652	-7 295	-34 096
12.	Rendkívüli eredmény	1 879	2 680	493	5 052
13.	Rendkívüli nyereség	3 432	3 663	1 321	8 418
14.	Rendkívüli veszteség	-1 553	-983	-828	-3 365
15.	Adózás előtti eredmény	25 406	25 515	14 319	65 241
16.	Adózás előtti nyereség	51 880	37 814	23 489	113 183
17.	Adózás előtti veszteség	-26 473	-12 299	-9 169	-47 942
18.	Bevételek arányos eredmény (15. : 4. sor × 100) (%)	2,92	3,79	2,85	3,19
19.	Adózás előtti eredményt csökkentő tételek	56 499	40 967	32 177	129 644
20.	Adózás előtti eredményt növelő tételek	47 740	31 326	26 488	105 555
21.	Számított adó alapja	31 626	24 168	15 094	70 889
22.	Számított adó	4 789	4 304	2 552	11 645
23.	Igénybevelt adókedvezmények	74	593	58	726
24.	Adófizetési kötelezettség	4 700	3 693	2 479	10 873
25.	Fizetett osztalék	10 774	11 628	4 591	26 994
26.	Adóterhelés százaléka	10,88	12,90	13,80	12,11
27.	Mérleg szerinti eredmény	611	11 202	6 539	18 353
28.	Mérleg szerinti nyereség	26 943	23 511	15 773	66 227
29.	Mérleg szerinti veszteség	-26 331	-12 309	-9 233	-47 873
Tulajdonosi adatok (adatok: százalékban)					
1.	Állami tulajdoni hányad	3,71	4,61	2,90	3,81
2.	Önkormányzati tulajdoni hányad	12,12	10,29	7,38	10,48
3.	Belföldi magánszemély tulajdoni hányad	33,15	34,55	47,15	36,74
4.	Belföldi társasági tulajdoni hányad	25,78	28,61	25,52	26,62
5.	MRP tulajdoni hányad	0,00	0,00	0,00	0,00
6.	Külföldi tulajdoni hányad	23,98	20,60	16,17	21,16
7.	Egyéb tulajdoni hányad	1,25	1,34	0,88	1,19
Mérlegadatok (adatok: millió Ft-ban)					
1.	Mérlegfőösszeg	951 785	628 698	456 157	2 036 640
2.	Jegyzett tőke	116 710	80 275	56 978	253 963
3.	Saját tőke	373 689	250 836	177 012	801 538
4.	Céltartalék	4 920	1 743	1 575	8 238
5.	Átlagos statisztikai létszám (fő)	54 646	40 402	30 944	125 992

A társasági adó 2010. évi kiemelt adatai régióként és megyénként Kettős könyvvitelt vezető vállalkozások (SCV nélkül)

Megnevezés	KAFIG	Kiemelt Ügyek Adóigazgatósága	Országos összesen
Feldolgozott bevallások száma (0-ás bevallások nélkül) (db)	645	86	397 224
Gazdálkodási adatok (adatok: millió Ft-ban)			
1. Nettó árbevétel	37 743 449	99 644	72 398 603
2. Export árbevétel	15 022 978	4 804	21 743 478
3. Export árbevétel aránya (%)	39,80	4,82	30,03
4. Bevételek összesen	42 682 693	111 890	83 385 535
5. Költségek és ráfordítások összesen	41 415 017	110 240	80 703 336
6. Üzemi eredmény	1 876 436	1 956	2 931 776
7. Üzemi nyereség	2 843 333	3 638	5 157 718
8. Üzemi veszteség	-966 896	-1 681	-2 225 941
9. Pénzügyi eredmény	-634 803	-220	-341 202
10. Pénzügyi nyereség	642 766	492	1 798 890
11. Pénzügyi veszteség	-1 277 570	-712	-2 140 093
12. Rendkívüli eredmény	26 042	-86	91 625
13. Rendkívüli nyereség	121 398	29	287 402
14. Rendkívüli veszteség	-95 356	-116	-195 777
15. Adózás előtti eredmény	1 267 733	1 652	2 695 232
16. Adózás előtti nyereség	2 089 573	3 320	4 991 219
17. Adózás előtti veszteség	-821 839	-1 668	-2 295 987
18. Bevételek arányos eredmény (15. : 4. sor × 100) (%)	2,97	1,48	3,23
19. Adózás előtti eredményt csökkentő tételek	3 151 401	4 299	6 699 839
20. Adózás előtti eredményt növelő tételek	2 445 668	4 039	5 080 054
21. Számított adó alapja	553 076	2 612	1 335 664
22. Számított adó	246 947	483	467 578
23. Igénybevett adókedvezmények	87 849	0	96 224
24. Adófizetési kötelezettség	158 320	445	368 044
25. Fizetett osztalék	1 117 813	235	2 030 338
26. Adóterhelés százaléka	11,88	12,72	12,88
27. Mérleg szerinti eredmény	306 082	345	640 009
28. Mérleg szerinti nyereség	1 064 191	1 769	2 873 616
29. Mérleg szerinti veszteség	-758 109	-1 424	-2 233 606
Tulajdonosi adatok (adatok: százalékban)			
1. Állami tulajdoni hányad	10,66	90,69	5,65
2. Önkormányzati tulajdoni hányad	5,31	0,00	3,97
3. Belföldi magánszemély tulajdoni hányad	0,63	3,98	10,40
4. Belföldi társasági tulajdoni hányad	26,36	1,60	24,43
5. MRP tulajdoni hányad	0,00	0,00	0,00
6. Külföldi tulajdoni hányad	54,26	3,73	53,61
7. Egyéb tulajdoni hányad	2,78	0,00	1,95
Mérlegadatok (adatok: millió Ft-ban)			
1. Mérlegfőösszeg	67 390 320	114 757	124 419 749
2. Jegyzett tőke	5 444 215	10 238	13 792 561
3. Saját tőke	17 077 917	24 128	39 153 448
4. Céltartalék	2 833 733	1 279	3 123 533
5. Átlagos statisztikai létszám (fő)	550 453	5 495	2 301 997

Egyszerűsített vállalkozói adó (eva) nettó befizetések alakulása 2010–2011. években regionális főigazgatóságoként

Területi szervezetek (igazgatóságok, régiók)	2010		2011	
	Nyilvántartott adó- alanyok száma* 2010.XII.31.-én (fő, ill. db)	2010. XII.31.-ig befizetett adó** (millió Ft)	Nyilvántartott adó- alanyok száma* 2011.XII.31.-én (fő, ill. db)	2011. XII.31.-ig befizetett adó** (millió Ft)
Közép-magyarországi Regionális Adó Főigazgatóság	48 812	100 875	46 488	96 501
Észak-magyarországi Regionális Adó Főigazgatóság	5 929	9 862	5 306	9 098
Észak-alföldi Regionális Adó Főigazgatóság	8 359	14 324	7 541	13 315
Dél-alföldi Regionális Adó Főigazgatóság	8 241	14 662	7 506	13 794
Nyugat-dunántúli Regionális Adó Főigazgatóság	8 122	14 211	7 386	13 727
Közép-dunántúli Regionális Adó Főigazgatóság	8 879	14 882	8 000	13 980
Dél-dunántúli Regionális Adó Főigazgatóság	7 392	12 816	6 737	11 643
KAFIG + kizárólagos illetékességű terület	276	236	238	214
Országos összesen	96 010	181 868	89 202	172 272

* A nyilvántartott adóalanyok száma felülvizsgált adat.

** A pénzforgalmi információk a folyószámlára könyvelt adatok alapján készültek. 2010.évre a lezárt folyószámla alapján, mindkét esztendőre a nem eva körbe tartozók kiszűrésével kerültek leválogatásra.

2010. évi bevallások járulékadatai régióként

adatok: millió Ft

Egészségbiztosítási Alapot megillető járulékok és egészségügyi hozzájárulás	Közép-magyarországi régió				Észak-magyarországi régió				
	Észak-Bp	Kelet-Bp	Dél-Bp	Pest	Összesen	Borsod	Heves	Nógrád	Összesen
01. Foglalk. természetbeni egészségbiztosítási járulék	2 198	1 241	1 711	813	5 963	518	163	66	747
02. Foglalk. pénzbeli egészségbiztosítási járulék	350	227	314	165	1 056	111	34	14	159
03. M.nélkell./Állásker. tám. utáni fiz. természetbeni eg.bizt. járulék	0	71	0	0	71	25	0	0	25
04. M.nélkell./Állásker. tám. utáni fiz. pénzbeli eg.bizt. járulék	0	24	0	0	24	8	0	0	8
05. Egyéni váll. mg. őstermelő saját jogon fiz. természetbeni eg.bizt. járulék	12	13	14	30	69	12	9	5	26
06. Egyéni váll. mg. őstermelő saját jogon fiz. pénzbeli eg.bizt. járuléka	0	0	0	1	1	0	0	0	0
07. Bizt. fogl. természetbeni egészségbiztosítási járulék	2 733	1 803	2 476	1 327	8 339	917	281	119	1 317
08. Bizt. fogl. pénzbeli egészségbiztosítási járulék	1 256	817	1 123	628	3 824	428	131	57	616
09. Egyéni váll. mg. őstermelő saját személyére vonatk. természetbeni eg.bizt. jár.	29	33	35	78	175	31	22	12	65
10. Egyéni váll. mg. őstermelő saját személyére vonatk. pénzbeli eg.bizt. jár.	12	14	14	34	74	13	9	5	27
11. Társas vállalkozók egészségügyi szolgáltatási járuléka	537	501	580	662	2 280	326	190	94	610
12. Tbj-R, 5/D § alapján az egészségbizt. alapot ill. rész	1	1	1	1	4	0	0	0	0
13. Őstermelők kedvezményes egészségbiztosítási járuléka	3	3	5	41	52	20	20	5	45
14. 124-es adónem összesen	7 131	4 748	6 273	3 780	21 932	2 409	859	377	3 645
15. Foglalk. terhelő természetbeni egészségbiztosítási járulék rész	10 120	6 929	9 652	5 326	32 027	3 660	1 106	447	5 213
16. Foglalk. terhelő pénzbeli egészségbiztosítási járulék rész	3 358	2 292	3 203	1 747	10 600	1 210	363	146	1 719
17. M.nélkell./Állásker. tám. utáni fiz. természetbeni eg.bizt. járulék rész	0	358	0	0	358	212	0	0	212
18. M.nélkell./Állásker. tám. utáni fiz. pénzbeli eg.bizt. járulék rész	0	119	0	0	119	71	0	0	71
19. Egyéni vállalkozó természetbeni egészségbiztosítási járuléka	89	107	110	241	547	93	61	36	190
20. Egyéni vállalkozó pénzbeli egészségbiztosítási járuléka	20	23	24	53	120	18	12	7	37
21. A biztosítottól levont természetbeni egészségbiztosítási járulék rész	26 508	18 338	25 571	14 237	84 654	10 105	2 984	1 246	14 335
22. A biztosítottól levont pénzbeli egészségbiztosítási járulék rész	12 388	8 416	11 767	6 817	39 388	4 774	1 403	596	6 773
23. Egyéni vállalk. saját személyére vonatkozó természetbeni eg.bizt. jár. össz.	259	311	318	698	1 586	268	177	103	548
24. Egyéni vállalk. saját személyére vonatkozó pénzbeli eg.bizt. jár. összege	114	136	140	315	705	118	79	46	243
25. Tbj. R. 5/D. § (1) bekezdés a) pont	0	0	-1	0	-1	-1	0	0	-1
26. 188-as adónemről az egészségbiztosítási alapot illető összesen	52 856	37 029	50 784	29 434	170 103	20 528	6 185	2 627	29 340
27. Klízfetőt terhelő ekho egészségbizt. alapot illető része	153	104	73	5	335	6	1	0	7
28. Magánszemélyt terhelő ekho egészségbizt. alapot illető része	148	101	70	5	324	6	1	0	7
29. START kártérít. foglalkoztatott utáni köt. eg.bizt. alapot ill. része	21	15	17	14	67	10	4	2	16
30. START kártérít. foglalkoztatott utáni köt. eg.bizt. alapot ill. része	30	20	25	17	92	12	4	2	18
31. START PLUSZ kártérít. fogl. utáni köt. eg.bizt. alapot ill. része	6	6	6	9	27	10	4	3	17
32. START PLUSZ kártérít. fogl. utáni köt. eg.bizt. alapot ill. része	12	7	8	11	38	11	3	3	17
33. START EXTRA kártérít. fogl. utáni köt. eg.bizt. alapot ill. része	4	2	2	3	11	4	1	1	6
34. Egyszerűsített foglalk. -ból eredő közteher egészségbizt. alapot ill. rész	1	1	1	2	5	2	1	0	3
35. Összesen (27-34. sorok adatai)	375	256	202	66	899	61	19	11	91
36. Tételes egészségügyi hozzájárulás	504	661	589	441	2 195	375	95	44	514
37. Százalékos mértékű egészségügyi hozzájárulás	5 383	2 685	2 973	2 574	13 615	1 358	597	244	2 199
38. Összesen (36-37. sorok egészségügyi hozzájárulás adatai)	5 887	3 346	3 562	3 015	15 810	1 733	692	288	2 713

2010. évi bevallások járulékadatai régiónként

adatok: millió Ft

	Észak-alföldi régió				Dél-alföldi régió			Összesen
	Hajdú	Szolnok	Szabolcs- Szatmár	Összesen	Bács	Békés	Csongrád	
01. Foglalk. természetbeni egészségbiztosítási járulék	782	248	245	1 275	309	369	265	943
02. Foglalk. pénzbeli egészségbiztosítási járulék	129	41	53	223	65	90	56	211
03. M.nélk.el./Állásker. tám. után fiz. természetbeni eg.bizt. járulék	0	0	45	45	0	37	0	37
04. M.nélk.el./Állásker. tám. után fiz. pénzbeli eg.bizt. járulék	0	0	15	15	0	12	0	12
05. Egyéni váll. mg. őstermelő saját jogon fiz. természetbeni eg.bizt. járulék	14	10	13	37	18	12	14	44
06. Egyéni váll. mg. őstermelő saját jogon fiz. pénzbeli eg.bizt. járulék	0	0	0	0	1	1	1	3
07. Bizt. fogl. természetbeni egészségbiztosítási járulék	1 065	329	436	1 830	536	690	459	1 685
08. Bizt. fogl. pénzbeli egészségbiztosítási járulék	501	154	206	861	255	320	213	788
09. Egyéni váll. mg. őstermelő saját személyére vonatk. természetbeni eg.bizt. jár.	36	25	33	94	47	29	34	110
10. Egyéni váll. mg. őstermelő saját személyére vonatk. pénzbeli eg.bizt. jár.	15	11	14	40	20	12	14	46
11. Társas vállalkozók egészségügyi szolgáltatási járuléka	344	216	277	837	311	259	330	900
12. Tbj-R. 5/D. § alapján az egészségbizt. alapot ill. rész	0	1	0	1	1	0	1	2
13. Őstermelők kedvezményes egészségbiztosítási járuléka	68	36	58	162	132	73	74	279
14. 124-es adónem összesen	2 954	1 071	1 395	5 420	1 695	1 904	1 461	5 060
15. Foglalk. terhelő természetbeni egészségbiztosítási járulék rész	3 950	1 272	1 696	6 918	2 044	2 810	1 784	6 638
16. Foglalk. terhelő pénzbeli egészségbiztosítási járulék rész	1 416	418	556	2 390	670	931	589	2 190
17. M.nélk.el./Állásker. tám. után fiz. természetbeni eg.bizt. járulék rész	0	0	238	238	0	190	0	190
18. M.nélk.el./Állásker. tám. után fiz. pénzbeli eg.bizt. járulék rész	0	0	79	79	0	63	0	63
19. Egyéni vállalkozó természetbeni egészségbiztosítási járuléka	105	66	103	274	115	71	90	276
20. Egyéni vállalkozó pénzbeli egészségbiztosítási járuléka	20	13	19	52	20	15	17	52
21. A biztosítottól levont természetbeni egészségbiztosítási járulék rész	11 814	3 450	4 631	19 895	5 559	7 713	4 875	18 147
22. A biztosítottól levont pénzbeli egészségbiztosítási járulék rész	5 599	1 621	2 198	9 418	2 650	3 605	2 275	8 530
23. Egyéni vállalk. saját személyére vonatkozó természetbeni eg.bizt. jár. össz.	304	189	297	790	335	205	259	799
24. Egyéni vállalk. saját személyére vonatkozó pénzbeli eg.bizt. jár. összege	135	83	132	350	147	89	111	347
25. Tbj. R. 5/D. § (1) bekezdés a) pont	-1	0	0	-1	0	-1	0	-1
26. 188-as adónemről az egészségbiztosítási alapot illető összesen	23 342	7 112	9 949	40 403	11 540	15 691	10 000	37 231
27. Kifizető terhelő ekho egészségbizt. alapot illető része	12	0	1	13	2	4	6	12
28. Magánszemély terhelő ekho egészségbizt. alapot illető része	13	0	1	14	2	3	6	11
29. START kártérít. utáni köt. eg.bizt. alapot ill. része	12	4	5	21	9	7	8	24
30. START kártérít. utáni köt. eg.bizt. alapot ill. része	16	5	6	27	10	10	9	29
31. START PLUSZ kártérít. utáni köt. eg.bizt. alapot ill. része	9	4	9	22	8	9	8	25
32. START PLUSZ kártérít. utáni köt. eg.bizt. alapot ill. része	10	4	5	19	5	9	9	23
33. START EXTRA kártérít. utáni köt. eg.bizt. alapot ill. része	3	1	2	6	1	2	2	5
34. Egyszerűsített foglalk.-ból eredő közteher egészségbizt. alapot illető része	1	1	4	6	3	1	1	5
35. Összesen (27-34. sorok adatai)	76	19	33	128	40	45	49	134
36. Tételes egészségügyi hozzájárulás	329	114	311	754	189	343	153	685
37. Százalékos mértékű egészségügyi hozzájárulás	1 460	708	849	3 017	1 014	1 028	1 001	3 043
38. Összesen (36-37. sorok egészségügyi hozzájárulás adatai)	1 789	822	1 160	3 771	1 203	1 371	1 154	3 728

2010. évi bevallások járulékadatai régiónként

adatok: millió Ft

	Nyugat-dunántúli régió				Közép-dunántúli régió			
	Győr	Vas	Zala	Összesen	Fejér	Komárom	Veszprém	Összesen
Egészségbiztosítási Alapot megillető járulékok és egészségügyi hozzájárulás								
01. Foglalk. természetbeni egészségbiztosítási járulék	534	172	176	882	442	207	214	863
02. Foglalk. pénzbeli egészségbiztosítási járulék	111	36	37	184	93	42	45	180
03. M.nélkell./Állásker. tám. utáni fiz. természetbeni eg.bizt. járulék	0	32	0	32	41	0	0	41
04. M.nélkell./Állásker. tám. utáni fiz. pénzbeli eg.bizt. járulék	0	11	0	11	14	0	0	14
05. Egyéni váll. mg. őstermelő saját jogon fiz. természetbeni eg.bizt. járulék	17	9	10	36	12	9	12	33
06. Egyéni váll. mg. őstermelő saját jogon fiz. pénzbeli eg.bizt. járuléka	0	0	0	0	0	0	0	0
07. Bizt. fogl. természetbeni egészségbiztosítási járulék	888	292	304	1 484	746	342	359	1 447
08. Bizt. fogl. pénzbeli egészségbiztosítási járulék	419	138	145	702	349	161	168	678
09. Egyéni váll. mg. őstermelő saját személyére vonatk. természetbeni eg.bizt. jár.	42	22	25	89	30	22	30	82
10. Egyéni váll. mg. őstermelő saját személyére vonatk. pénzbeli eg.bizt. jár.	18	9	11	38	13	10	13	36
11. Társas vállalkozók egészségügyi szolgáltatási járuléka	246	133	157	536	215	167	214	596
12. Tbj-R. 5/D § alapján az egészségbizt. alapot ill. rész	0	0	0	0	0	0	0	0
13. Őstermelők kedvezményes egészségbiztosítási járuléka	28	12	15	55	29	7	14	50
14. 124-es adónem összesen	2 303	866	880	4 049	1 984	967	1 069	4 020
15. Foglalk. terhelő természetbeni egészségbiztosítási járulék rész	3 607	1 127	1 179	5 913	3 065	1 344	1 420	5 829
16. Foglalk. terhelő pénzbeli egészségbiztosítási járulék rész	1 193	371	387	1 951	1 014	443	466	1 923
17. M.nélkell./Állásker. tám. utáni fiz. természetbeni eg.bizt. járulék rész	0	147	0	147	189	0	0	189
18. M.nélkell./Állásker. tám. utáni fiz. pénzbeli eg.bizt. járulék rész	0	49	0	49	63	0	0	63
19. Egyéni vállalkozó természetbeni egészségbiztosítási járuléka	126	62	77	265	85	65	95	245
20. Egyéni vállalkozó pénzbeli egészségbiztosítási járuléka	30	11	15	56	18	15	19	52
21. A biztosítottól levont természetbeni egészségbiztosítási járulék rész	9 630	3 032	3 190	15 852	8 225	3 600	3 820	15 645
22. A biztosítottól levont pénzbeli egészségbiztosítási járulék rész	4 560	1 448	1 535	7 543	3 866	1 704	1 814	7 384
23. Egyéni vállalk. saját személyére vonatkozó természetbeni eg.bizt. jár. össz.	361	181	222	764	243	188	273	704
24. Egyéni vállalk. saját személyére vonatkozó pénzbeli eg.bizt. jár. összege	164	77	98	339	109	86	122	317
25. Tbj. R. 5/D. § (1) bekezdés a) pont	-1	0	0	-1	-1	0	0	-1
26. 188-as adónemről az egészségbiztosítási alapot illető összesen	19 670	6 505	6 703	32 878	16 876	7 445	8 029	32 350
27. Klízetőt terhelő ekho egészségbizt. alapot illető része	14	3	2	19	7	9	1	17
28. Magánszemélyt terhelő ekho egészségbizt. alapot illető része	15	3	3	21	7	8	1	16
29. START kártyás foglalkoztatott utáni köt. eg.bizt. alapot ill. része	11	5	4	20	7	4	5	16
30. START kártyás foglalkoztatott utáni köt. eg.bizt. alapot ill. része	13	6	5	24	9	5	5	19
31. START PLUSZ kártyás fogl. utáni köt. eg.bizt. alapot ill. része	5	3	3	11	5	3	3	11
32. START PLUSZ kártyás fogl. utáni köt. eg.bizt. alapot ill. része	5	2	3	10	5	2	3	10
33. START EXTRA kártyás fogl. utáni köt. eg.bizt. alapot ill. része	1	0	1	2	1	1	1	3
34. Egyszerűsített foglalk. -ból eredő közteher egészségbizt. alapot ill. rész	1	0	1	2	1	1	1	3
35. Összesen (27-34. sorok adatai)	65	22	22	109	42	33	20	95
36. Tételes egészségügyi hozzájárulás	266	198	109	573	343	111	125	579
37. Százalékos mértékű egészségügyi hozzájárulás	1 389	592	624	2 605	1 153	687	793	2 633
38. Összesen (36-37. sorok egészségügyi hozzájárulás adatai)	1 655	790	733	3 178	1 496	798	918	3 212

2010. évi bevallások járulékadatai régiónként

adatok: millió Ft

Egészségbiztosítási Alapot megillető járulékok és egészségügyi hozzájárulás	Dél-dunántúli régió			KAFIG KAI	Kizárólagos ill. terület	Összesen	Országos összesen
	Baranya		Tolna				
	Somogy	Összesen					
01. Foglalk. természetbeni egészségbiztosítási járulék	236	148	283	667	1 266	7 422	18 762
02. Foglalk. pénzbeli egészségbiztosítási járulék	49	33	63	145	194	1 125	3 283
03. M.nélkeli./Állásker. tám. után fiz. természetbeni eg.bizt. járulék	28	0	0	28	0	0	279
04. M.nélkeli./Állásker. tám. után fiz. pénzbeli eg.bizt. járulék	9	0	0	9	0	0	93
05. Egyéni váll. mg. östermelő saját jogon fiz. természetbeni eg.bizt. járulék	10	10	8	28	1	1	274
06. Egyéni váll. mg. östermelő saját jogon fiz. pénzbeli eg.bizt. járuléka	0	0	0	0	0	0	4
07. Bizt. fogl. természetbeni egészségbiztosítási járulék	405	268	513	1 186	1 506	8 526	25 814
08. Bizt. fogl. pénzbeli egészségbiztosítási járulék	187	126	239	552	720	4 157	12 178
09. Egyéni váll. mg. östermelő saját személyére vonatk. természetbeni eg.bizt. jár.	25	25	20	70	1	1	686
10. Egyéni váll. mg. östermelő saját személyére vonatk. pénzbeli eg.bizt. jár.	11	11	9	31	0	0	292
11. Társas vállalkozók egészségügyi szolgáltatási járuléka	254	187	140	581	18	18	6 358
12. Tbj.-R. 5/D § alapján az egészségbizt. alapot ill. rész	1	0	0	1	-21	-21	-13
13. Östermelők kedvezményes egészségbiztosítási járuléka	23	25	27	75	0	1	719
14. 124-es adóévről az egészségbiztosítási járulék rész	1 238	833	1 302	3 373	3 685	21 230	68 729
15. Foglalk. terhelő természetbeni egészségbiztosítási járulék rész	1 557	1 060	2 113	4 730	5 102	32 223	99 491
16. Foglalk. terhelő pénzbeli egészségbiztosítási járulék rész	511	348	701	1 560	1 700	10 741	33 074
17. M.nélkeli./Állásker. tám. után fiz. természetbeni eg.bizt. járulék rész	145	0	0	145	0	0	1 479
18. M.nélkeli./Állásker. tám. után fiz. pénzbeli eg.bizt. járulék rész	48	0	0	48	0	0	492
19. Egyéni vállalkozó természetbeni egészségbiztosítási járuléka	76	75	53	204	1	1	2 002
20. Egyéni vállalkozó pénzbeli egészségbiztosítási járuléka	14	12	10	36	0	0	405
21. A biztosítottól levont természetbeni egészségbiztosítási járulék rész	4 228	2 865	5 778	12 871	13 377	83 873	265 272
22. A biztosítottól levont pénzbeli egészségbiztosítási járulék rész	1 976	1 358	2 703	6 037	6 461	41 139	126 212
23. Egyéni vállalk. saját személyére vonatkozó természetbeni eg.bizt. jár. össz.	219	220	154	593	2	2	5 786
24. Egyéni vállalk. saját személyére vonatkozó pénzbeli eg.bizt. jár. összege	96	94	67	257	1	1	2 559
25. Tbj. R. 5/D. § (1) bekezdés a) pont	0	0	-1	-1	-85	-85	-92
26. 188-as adóévről az egészségbiztosítási alapot illető összesen	8 870	6 032	11 578	26 480	26 559	167 895	536 680
27. Kifizetői terhelő ekho egészségbizt. alapot illető része	1	4	2	7	1	145	555
28. Magánszemélyi terhelő ekho egészségbizt. alapot illető része	1	4	2	7	1	145	545
29. START kártérítés foglalkoztatott utáni köt. eg.bizt. alapot ill. része	6	3	4	13	11	34	211
30. START kártérítés foglalkoztatott utáni köt. eg.bizt. alapot ill. része	6	3	7	16	18	55	280
31. START PLUSZ kártérítés fogl. utáni köt. eg.bizt. alapot ill. része	6	4	4	14	1	5	132
32. START PLUSZ kártérítés fogl. utáni köt. eg.bizt. alapot ill. része	7	3	4	14	0	7	138
33. START EXTRA kártérítés fogl. utáni köt. eg.bizt. alapot ill. része	2	1	1	4	0	1	38
34. Egyszerűsített foglalk. -ból eredő közteljes egészségbizt. alapot illető része	1	1	1	3	0	0	27
35. Összesen (27-34. sorok adatai)	30	23	25	78	32	392	1 926
36. Tételes egészségügyi hozzájárulás	231	101	164	496	210	1 253	7 049
37. Százalékos mértékű egészségügyi hozzájárulás	871	553	741	2 165	486	5 138	34 415
38. Összesen (36-37. sorok egészségügyi hozzájárulás adatai)	1 102	654	905	2 661	696	6 391	41 464

2010. évi bevallások járulékadatai régióként

adatok: millió Ft

	Nyugdíjbiztosítási alapot megillető járulékok				Közép-magyarországi régió				Észak-magyarországi régió			
	Észak-Bp	Kelet-Bp	Dél-Bp	Pest	Összesen	Borsod-	Heves	Nógrád	Összesen			
01. Foglalkoztató nyugdíjbiztosítási járuléka	178 866	121 984	169 948	93 409	564 207	63 909	19 389	7 864	91 162			
02. Munkanélküli ellátás/Álláskeresési támogatás után fiz. ny. bizt. járuléka	0	6 858	1	0	6 859	3 798	0	0	3 798			
03. Ápolási díj után fizetett nyugdíjbiztosítási járuléka	0	21	1 042	0	1 063	585	0	0	585			
04. Egyéni vállalkozók és mg. östermelő saját jogon fiz. nyugdíjbizt. járuléka	1 708	2 043	2 101	4 612	10 464	1 775	1 181	663	3 639			
05. Biztosított foglalkoztatottak nyugdíjjáruléka	23 362	19 622	28 761	15 372	87 117	12 022	3 338	1 433	16 793			
06. Munkanélküli ellátás/Álláskeresési támogatás után fiz. ny. járuléka	0	1 293	7	1	1 301	716	0	0	716			
07. GYED, GYES, GYET, stb. utáni nyugdíjjáruléka	395	1	835	0	1 231	40	0	413	453			
08. Egyéni vállalkozók és mg. östermelő saját jogon fizetett nyugdíjjáruléka	531	618	649	1 274	3 072	490	326	185	1 001			
09. Biztosított foglalkoztatottak nyugdíjjáruléka	11 313	7 592	10 660	6 051	35 616	4 348	1 305	535	6 188			
10. Munkanélküli ellátás/Álláskeresési támogatásból fiz. ny. járuléka	0	398	0	0	398	217	0	0	217			
11. GYED, GYES, GYET, stb. utáni nyugdíjjáruléka	312	0	323	0	635	42	0	200	242			
12. Egyéni vállalkozók és mg. östermelő saját jogon fizetett nyugdíjjáruléka	79	91	95	215	480	90	60	36	186			
13. Fejlesztési díj utáni nyugdíjbiztosítási járuléka	81	42	71	10	204	3	5	0	8			
14. Tbj-R. 5/D § alapján a nyugdíjbizt. alapot illető rész	0	0	-7	0	-7	-12	0	0	-12			
15. Östermelő kedvezményes járuléka	2	5	10	84	101	40	39	10	89			
16. Magánnyugdíj-pénztár tag östermelő járuléka	0	0	1	10	11	6	7	2	15			
17. Összesen	216 649	160 568	214 497	121 038	712 752	88 069	25 650	11 361	125 080			
18. Kifizetőt terhelő ekho nyugdíjbizt. alapot illető része	2 007	1 376	969	65	4 417	83	8	2	93			
19. Magán-nyugdíjpt tag magánszemélyt terhelő ekho nybizt. alapot ill. része	5	3	2	0	10	0	0	0	0			
20. Magánszemélyt terhelő ekho nybizt. alapot illető része	175	127	72	7	381	7	1	0	8			
21. START kártyás foglalkoztatott utáni köt. nybizt. alapot ill. része	242	168	201	159	770	104	37	16	157			
22. START kártyás foglalkoztatott utáni köt. nybizt. alapot ill. része	366	246	302	201	1 115	143	47	20	210			
23. START PLUSZ kártyás fogl. utáni köt. nybizt. alapot ill. része	67	67	67	100	301	106	43	30	179			
24. START PLUSZ kártyás fogl. utáni köt. nybizt. alapot ill. része	86	81	92	112	371	114	43	38	195			
25. START EXTRA kártyás fogl. utáni köt. nybizt. alapot ill. része	17	16	19	25	77	31	8	10	49			
26. Korkezdmény-biztosítási járuléka	583	222	333	176	1 314	117	126	3	246			
27. Egyszerűsített foglalkoztatásból eredő közteher nyugdíjbizt. alapot ill. része	49	65	52	132	298	151	74	35	260			
28. Összesen	32 053	32 053	32 053	32 053	32 053	32 053	32 053	32 053	32 053			
29. Nyugdíjbiztosítási alapot illető járulékok összesen (17,28 sorok összege)	248 702	192 621	246 550	153 091	744 805	120 122	57 703	43 414	157 133			

2010. évi bevallások járulékadatai régiónként

adatok: millió Ft

	Észak-alföldi régió				Dél-alföldi régió			
	Hajdú	Szolnok	Szabolcs	Összesen	Bács	Békés	Csongrád	Összesen
01. Foglalkoztató nyugdíjbiztosítási járuléka	74 257	22 327	29 775	126 359	35 930	48 990	31 505	116 425
02. Munkanélküli ellátás/Álláskeresési támogatás után fiz. ny.bizt. járuléka	0	0	4 520	4 520	0	3 637	0	3 637
03. Ápolási díj után fizetett nyugdíjbiztosítási járuléka	1 077	5	0	1 082	0	747	0	747
04. Egyéni vállalkozók és mg.őstermelő saját jogon fiz.nyugdíjbizt. járuléka	2 020	1 273	1 961	5 254	2 269	1 385	1 744	5 398
05. Biztosított foglalkoztatottak nyugdíjjáruléka	13 470	4 080	5 466	23 016	6 315	8 954	5 609	20 878
06. Munkanélküli ellátás/Álláskeresési támogatás után fiz. ny.járuléka	2	0	841	843	1	650	-16	635
07. GYED, GYES, GYET, stb. utáni nyugdíjjáruléka	2	651	0	653	448	2	67	517
08. Egyéni vállalkozók és mg. őstermelő saját jogon fizetett nyugdíjjáruléka	557	359	544	1 460	632	405	501	1 538
09. Biztosított foglalkoztatottak nyugdíjjáruléka	5 303	1 434	1 937	8 674	2 414	3 476	2 116	8 006
10. Munkanélküli ellátás/Álláskeresési támogatásból fiz. ny.járuléka	0	0	271	271	0	216	0	216
11. GYED, GYES, GYET, stb. utáni nyugdíjjáruléka	3	296	0	299	168	2	65	235
12. Egyéni vállalkozók és mg. őstermelő saját jogon fizetett nyugdíjjáruléka	100	63	95	258	103	72	84	259
13. Felszolgálati díj utáni nyugdíjbiztosítási járuléka	7	1	0	8	0	0	1	1
14. Tbj.-R. 5/D § alapján a nyugdíjbizt. alapot illető rész	-12	0	0	-12	0	-12	0	-12
15. Őstermelő kedvezményes járuléka	130	72	115	317	268	140	150	558
16. Magánnyugdíj-pénztár tag őstermelő járuléka	24	9	17	50	38	26	19	83
17. Összesen	96 940	30 570	45 542	173 052	48 586	68 690	41 845	159 121
18. Kifizetői terhelő ekho nyugdíjbizt. alapot illető része	157	7	11	175	27	56	87	170
19. Magán-nyugdíjtag magánszemélyt terhelő ekho nybizt. alapot ill. része	0	0	0	0	0	0	0	0
20. Magánszemélyt terhelő ekho nybizt. alapot illető része	16	-1	1	16	3	4	6	13
21. START kártyás foglalkoztatott utáni köt. nybizt. alapot ill. része	138	46	53	237	94	81	84	259
22. START kártyás foglalkoztatott utáni köt. nybizt. alapot ill. része	199	62	69	330	122	124	107	353
23. START PLUSZ kártyás fogl. utáni köt. nybizt. alapot ill. része	95	47	90	232	90	94	82	266
24. START PLUSZ kártyás fogl. utáni köt. nybizt. alapot ill. része	118	52	65	235	94	111	101	306
25. START EXTRA kártyás fogl. utáni köt. nybizt. alapot ill. része	28	11	20	59	23	23	15	61
26. Korkedvezmény-biztosítási járuléka	251	71	46	368	50	99	97	246
27. Egyszerűsített foglalkoztatásból eredő közteher nyugdíjbizt. alapot ill. része	136	66	317	519	229	108	110	447
28. Összesen	32 053	32 053	32 053	32 053	32 053	32 053	32 053	32 053
29. Nyugdíjbiztosítási alapot illető járulékok összesen (17,28 sorok összege)	128 993	62 623	77 595	205 105	80 639	100 743	73 898	191 174

2010. évi bevallások járulékadatai régiónként

adatok: millió Ft

	Nyugat-dunántúli régió				Közép-dunántúli régió			
	Győr	Vas	Zala	Összesen	Fejér	Komárom	Veszprém	Összesen
01. Foglalkoztató nyugdíjbiztosítási járuléka	63 054	19 804	20 709	103 567	53 553	23 591	24 921	102 065
02. Munkanélküli ellátás/Álláskeresési támogatás után fiz. ny. bizt. járuléka	0	2 850	0	2 850	3 672	0	0	3 672
03. Ápolási díj után fizetett nyugdíjbiztosítási járuléka	400	0	0	400	372	0	0	372
04. Egyéni vállalkozók és mg. östermelő saját jogon fiz. nyugdíjbizt. járuléka	2 396	1 203	1 467	5 066	1 622	1 245	1 802	4 669
05. Biztosított foglalkoztatottak nyugdíjjáruléka	10 085	2 802	3 288	16 175	9 392	3 903	3 978	17 273
06. Munkanélküli ellátás/Álláskeresési támogatás után fiz. ny. járuléka	4	483	0	487	659	0	0	659
07. GYED, GYES, GYET, stb. utáni nyugdíjjáruléka	198	40	0	238	1	312	47	360
08. Egyéni vállalkozók és mg. östermelő saját jogon fizetett nyugdíjjáruléka	564	260	338	1 162	447	318	448	1 213
09. Biztosított foglalkoztatottak nyugdíjjáruléka	4 497	1 545	1 485	7 527	3 644	1 635	1 780	7 059
10. Munkanélküli ellátás/Álláskeresési támogatásból fiz. ny. járuléka	0	172	0	172	214	0	0	214
11. GYED, GYES, GYET, stb. utáni nyugdíjjáruléka	118	57	0	175	2	134	52	188
12. Egyéni vállalkozók és mg. östermelő saját jogon fizetett nyugdíjjáruléka	136	75	82	293	79	67	99	245
13. Fejlesztési díj utáni nyugdíjbiztosítási járuléka	1	0	4	5	0	2	7	9
14. Tbj-R. 5/D § alapján a nyugdíjbizt. alapot illető rész	-10	0	0	-10	-9	0	0	-9
15. Östermelő kedvezményes járuléka	56	23	25	104	55	13	26	94
16. Magánnyugdíj-pénztár tag östermelő járuléka	8	4	7	19	10	3	6	19
17. Összesen	81 507	29 318	27 405	138 230	73 713	31 223	33 166	138 102
18. Kifizetőt terhelő ekho nyugdíjbizt. alapot illető része	195	43	30	268	90	112	17	219
19. Magán-nyugdíjpt tag magánszemélyt terhelő ekho nybizt. alapot ill. része	1	0	0	1	0	0	0	0
20. Magánszemélyt terhelő ekho nybizt. alapot illető része	13	4	3	20	8	10	2	20
21. START kártyás foglalkoztatott utáni köt. nybizt. alapot ill. része	121	48	42	211	81	46	52	179
22. START kártyás foglalkoztatott utáni köt. nybizt. alapot ill. része	163	70	60	293	109	61	63	233
23. START PLUSZ kártyás fogl. utáni köt. nybizt. alapot ill. része	54	28	32	114	54	31	35	120
24. START PLUSZ kártyás fogl. utáni köt. nybizt. alapot ill. része	67	27	34	128	56	30	33	119
25. START EXTRA kártyás fogl. utáni köt. nybizt. alapot ill. része	10	5	12	27	12	6	9	27
26. Korkezdmény-biztosítási járuléka	115	97	17	229	118	47	159	324
27. Egyszerűsített foglalkoztatásból eredő köztetér nyugdíjbizt. alapot ill. része	81	42	54	177	71	60	68	199
28. Összesen	32 053	32 053	32 053	32 053	32 053	32 053	32 053	32 053
29. Nyugdíjbiztosítási alapot illető járulékok összesen (17,28 sorok összege)	113 560	61 371	59 458	170 283	105 766	63 276	65 219	170 155

2010. évi bevallások járulékadatai régiónként

adatok: millió Ft

Nyugdíjbiztosítási alapot megillető járulékok	Dél-dunántúli régió			KAFIG KAI	Kizárólagos ill. terület	Összesen	Országos összesen
	Baranya	Somogy	Tolna				
01. Foglalkoztató nyugdíjbiztosítási járuléka	27 363	18 582	37 269	478 633	91 010	569 643	1 756 642
02. Munkanélküli ellátás/Álláskeresési támogatás után fiz. ny. bizt. járuléka	2 770	0	0	0	0	0	28 106
03. Ápolási díj után fizetett nyugdíjbiztosítási járuléka	0	0	429	0	0	0	4 678
04. Egyéni vállalkozók és mg. östermelő saját jogon fiz. nyugdíjbizt. járuléka	1 456	1 455	1 036	0	19	19	38 456
05. Biztosított foglalkoztatottak nyugdíjjáruléka	4 269	3 139	6 400	44 957	11 312	56 269	251 329
06. Munkanélküli ellátás/Álláskeresési támogatás után fiz. ny. járuléka	470	0	3	0	2	2	5 116
07. GYED, GYES, GYET, stb. utáni nyugdíjjáruléka	316	0	1	0	4	4	3 773
08. Egyéni vállalkozók és mg. östermelő saját jogon fizetett nyugdíjjáruléka	342	393	243	0	8	8	10 432
09. Biztosított foglalkoztatottak nyugdíjjáruléka	1 952	1 281	2 676	34 253	6 932	41 185	120 164
10. Munkanélküli ellátás/Álláskeresési támogatásból fiz. ny. járuléka	172	0	0	0	0	0	1 660
11. GYED, GYES, GYET, stb. utáni nyugdíjjáruléka	167	0	2	0	4	4	1 947
12. Egyéni vállalkozók és mg. östermelő saját jogon fizetett nyugdíjjáruléka	87	72	60	0	1	1	1 941
13. Felszolgálati díj utáni nyugdíjbiztosítási járuléka	3	0	0	44	0	44	282
14. Tbj-R. 5/D § alapján a nyugdíjbizt. alapot illető rész	0	0	-9	0	-983	-983	-1 054
15. Östermelő kedvezményes járuléka	41	47	48	0	0	0	1 399
16. Magánnyugdíj-pénztár tag östermelő járuléka	9	11	12	0	0	0	229
17. Összesen	39 417	24 980	48 170	557 887	108 309	666 196	2 225 100
18. Kifizetői terhelő ekho nyugdíjbizt. alapot illető része	14	57	32	1 905	10	1 915	7 360
19. Magán-nyugdíjtag magánszemélyt terhelő ekho nybizt. alapot ill. része	0	0	0	5	0	5	16
20. Magánszemélyt terhelő ekho nybizt. alapot illető része	2	5	2	164	1	165	632
21. START kártyás foglalkoztatott utáni köt. nybizt. alapot ill. része	64	35	48	274	126	400	2 360
22. START kártyás foglalkoztatott utáni köt. nybizt. alapot ill. része	70	41	82	444	211	655	3 382
23. START PLUSZ kártyás fogl. utáni köt. nybizt. alapot ill. része	62	39	44	50	12	62	1 419
24. START PLUSZ kártyás fogl. utáni köt. nybizt. alapot ill. része	64	38	53	83	9	92	1 601
25. START EXTRA kártyás fogl. utáni köt. nybizt. alapot ill. része	15	9	11	9	1	10	345
26. Korkezdmény-biztosítási járuléka	171	68	88	9 701	18	9 719	12 773
27. Egyszerűsített foglalkoztatásból eredő közteher nyugdíjbizt. alapot ill. része	103	91	62	5	4	9	2 165
28. Összesen	32 053	32 053	32 053	32 053	32 053	32 053	32 053
29. Nyugdíjbiztosítási alapot illető járulékok összesen (17, 28 sorok összege)	71 470	57 033	80 223	589 940	140 362	698 249	2 257 153

Adóraktárból, tagállamból és importból szabadforgalomba hozott jövedéki termékek mennyisége

Megnevezés	Mennyiségi egység	2010	2011
Motorbenzin	millió liter	1 789,63	1 692,23
Gázolaj	millió liter	3 273,93	3 293,17
E-85	millió liter	36,22	39,22
Biodízel*	millió liter	0,00	0,00
Bioüzemanyag*	millió liter	0,00	0,00
	ezer kg	0,00	0,00
	ezer nm ³	0,00	0,00
	ezer hlf	0,00	11,54
Üzemanyag petróleum	millió liter	2,91	2,70
Fűtőolaj	ezer kg	46 623,08	44 067,08
Cseppfolyós szénhidrogén	ezer kg	43 186,13	46 488,64
Sűrített gáz	ezer nm ³	1 232,68	1 430,50
Egyéb ásványolaj termék*	millió liter	0,22	3,21
	ezer kg	0,00	0,39
Alkoholtermék	ezer hlf	15 006,35	15 613,62
Denaturált alkohol	ezer hlf	3 424,02	4 350,44
Bioetanol	ezer hlf	0,00	0,00
Sör	ezer hlf	59 347,47	60 279,70
Sör (ízesített sör)	ezer hlf	0,00	528,82
Pezsgő****	ezer liter	15 271,67	15 368,04
Köztes alkoholtermék	ezer liter	2 043,05	2 162,04
Cigaretta, szivar, szivarka	millió db	12 021,48	13 196,16
Fogyasztási dohány	ezer kg	4 691,68	4 386,99
Bérfőzött pálinka**	ezer hlf	4 526,25	5 546,31
Szőlőbor***	ezer liter	2 850,68	5 744,60
Egyéb bor	ezer liter	1 228,41	2 900,37

*Az értékek megjelenítése két tizedes hosszán történik, ezért a táblázatban 0 érték látható, annak ellenében, hogy a mennyiség nem 0.

**A szeszfőzdei időszak elszámolások 3 havonta kerülnek lefolytatásra, ezért a bérfőzött pálinka mennyisége a későbbiekben visszamenőleg változik még.

***A szőlőbor adatok nem tartalmazzák az egyszerűsített adóraktárak elszámolásainak adatát.

**** 2012. július hónapban felülvizsgált adat

Adó szakági ügyfélszolgálati információk alakulása a 2010–2011. években országosan

Megnevezés	2010. év	2011. év
Kiadott igazolások száma: db.	559 914	545 777
Ebből adóigazolás: db.	172 433	104 688
együttes adóigazolás: db	166 952	240 145
jövedelemigazolás: db.	204 758	187 595
illetőségigazolás: db	15 771	13 349
Hátralék rendezés : db*	24 399	25 685
Hátralék rendezés: ezer forint*	13 688 118	12 144 372

* Az adóigazolás kiadása érdekében történt tartozás rendezés

Adó szakági ügyfélszolgálati információk alakulása 2011. évben régiónként

Megnevezés	Közép-magyarországi Reg. Adó Főig.	Nyugat-dunántúli Reg. Adó Főig.	Közép-dunántúli Reg. Adó Főig.	Észak-alföldi Reg. Adó Főig.	Dél-alföldi Reg. Adó Főig.	Dél-dunántúli Reg. Adó Főig.	Észak-magyarországi Reg. Adó Főig.
Kiadott igazolások száma: db	181 937	55 421	50 869	76 008	68 592	49 197	62 017
ebből: adóigazolás: db	38 157	9 891	9 755	12 202	11 021	14 697	8 776
együttes adóigazolás: db	75 579	24 589	22 916	35 152	35 084	17 272	29 442
jövedelemigazolás: db	60 544	19 890	16 953	27 921	21 738	16 343	22 864
illetőségigazolás: db	7 657	1 051	1 245	733	749	885	935
Hátralék rendezés száma: db*	9 918	1 536	2 274	2 207	2 846	4 276	2 626
Hátralék rendezés összege: ezer forint*	6 457 515	653 705	1 102 829	644 581	1 247 590	1 173 231	864 921
Számítógépes kirendeltség: db	16	7	8	9	13	10	12
Ügyfélszolgálati hely db	0	5	2	11	3	0	0

* Az adóigazolás kiadása érdekében történt tartozás rendezés!

Adó szakági ügyfélszolgálati információk alakulása 2011. évben régiónként

Megnevezés	KAFIG	Országos összesen	Ebből	
			főv. szék-helyű ig.	vidéki szék-helyű ig.
Kiadott igazolások száma: db	1 736	545 777	183 673	362 104
ebből: adóigazolás: db	189	104 688	38 346	66 342
együttes adóigazolás: db	111	240 145	75 690	164 455
jövedelemigazolás: db	1 342	187 595	61 886	125 709
illetőségigazolás: db	94	13 349	7 751	5 598
Hátralék rendezés száma: db*	2	25 685	9 920	15 765
Hátralék rendezés összege: ezer forint*	0	12 144 372	6 457 515	5 686 857
Számítógépes kirendeltség: db	1	76	17	59
Ügyfélszolgálati hely db	0	21	0	21

* Az adóigazolás kiadása érdekében történt tartozás rendezés!

Beérkezett adó szakági bevallások és adatszolgáltatások számának alakulása a 2010–2011. években országos adat

Bevallás típusa	2010. év	2011. év
EVA bevallások	105 098	101 139
Havi, negyedéves és éves ÁFA bevallás	3 033 745	3 139 720
Havi, negyedéves és éves bevallók bevallásai	1 773 660	1 615 849
Társasági adóbevallások	411 207	430 292
Önálló SZJA bevallás	3 674 301	3 682 809
SZJA bevallás (munkáltatóval elszámoló)	733 348	728 250
Adóhatósági adómegállapítással SZJA bevallók	0	0
Egyszerűsített SZJA bevallás	193 550	248 877
Járulék és munkaadói SZJA bevallás	7 792 093	7 769 302
Támogatások	23 281	19 046
Önellenőrzések	1 048 546	957 856
Nullás bevallást helyettesítő bevallás	923 763	953 701
Egyéb bevallások	643 278	547 017
Helyesbítések	170 633	207 136
Bevallások összesen (adóhatósági adómegállapítás nélkül)	20 526 503	20 400 994
Kontroll adatszolgáltatások összesen	8 096 212	3 438 318

Beérkezett vám szakági bevallások, adatszolgáltatások és eljárások számának alakulása a 2010–2011. években országos adat

Bevallás típusa	2010. év	2011. év
Környezetvédelmi termékdíj bevallások	158 522	167 691
Energiaadó bevallások száma	8 320	9 091
Jövedéki szakterületen beérkezett bevallások és adatszolgáltatások	152 588	153 417
Vámeljárásokhoz kapcsolódóan benyújtott árunyilatkozatok	970 925	1 036 273
Összesen	1 290 355	1 366 472
Regisztrációs adó eljárás alá vont gépjárművek száma	67 798	83 100

Beérkezett bevallások és adatszolgáltatások számának alakulása a 2011. évben adó főigazgatóságoként

Megnevezés	Közép-magyarországi Reg. Adó Főig.	Észak-magyarországi Reg. Adó Főig.	Észak-alföldi Reg. Adó Főig.	Dél-alföldi Reg. Adó Főig.	Nyugat-dunántúli Reg. Adó Főig.
Eva bevallások	51 415	6 253	8 812	8 642	8 552
Havi, negyedéves és éves ÁFA bevallás	1 409 070	226 416	314 678	328 261	307 767
Havi és negyedéves bevallók bevallásai	670 565	138 114	182 571	183 763	152 183
Társasági adóbevallások	218 316	31 306	39 705	39 240	33 668
Önálló SZJA bevallás	1 027 108	397 456	513 212	470 574	409 061
SZJA bevallás (munkáltatóval elszámoló)	217 237	43 377	57 696	57 024	36 738
Egyszerűsített SZJA bevallás	62 564	37 346	43 567	29 941	21 933
Járadék és munkaadói SZJA bevallás	3 068 200	646 000	948 583	944 709	757 968
Támogatások	1 348	1 832	4 117	4 030	1 295
Önellenőrzés	395 578	69 441	104 886	101 632	85 284
Nullás bevallást helyettesítő bevallás	404 154	82 067	107 116	103 867	87 355
Egyéb bevallások	278 994	38 015	49 152	49 055	43 227
Helyesbítés	81 062	14 837	22 368	23 219	20 846
ÖSSZESEN:	7 885 611	1 732 460	2 396 463	2 343 957	1 965 877
Kontroll adatszolgáltatások	2 232 774	63 744	80 839	74 547	61 838

Beérkezett bevallások és adatszolgáltatások számának alakulása a 2011. évben adó főigazgatóságoként

Megnevezés	Közép-dunántúli Reg. Adó Főig.	Dél-dunántúli Reg. Adó Főig.	KAFIG	Országos
Eva bevallások	9 383	7 785	297	101 139
Havi, negyedéves és éves ÁFA bevallás	292 123	225 817	35 588	3 139 720
Havi és negyedéves bevallók bevallásai	149 496	128 632	10 525	1 615 849
Társasági adóbevallások	36 799	30 460	798	430 292
Önálló SZJA bevallás	442 674	336 054	86 670	3 682 809
SZJA bevallás (munkáltatóval elszámoló)	39 046	41 287	235 845	728 250
Egyszerűsített SZJA bevallás	24 926	27 123	1 477	248 877
Járadék és munkaadói SZJA bevallás	735 989	646 006	21 847	7 769 302
Támogatások	1 842	2 944	1 638	19 046
Önellenőrzés	90 397	64 050	46 588	957 856
Nullás bevallást helyettesítő bevallás	87 732	73 398	8 012	953 701
Egyéb bevallások	45 429	38 019	5 126	547 017
Helyesbítés	18 468	14 381	11 955	207 136
ÖSSZESEN:	1 974 304	1 635 956	466 366	20 400 994
Kontroll adatszolgáltatások	45 770	53 911	824 895	3 438 318

Beérkezett bevallások, adatszolgáltatások és eljárások számának alakulása a 2011. évben vám főigazgatóságonként

Megnevezés	Dél-alföldi Reg. Vám- és Pénzügyőri Főig.	Dél-dunántúli Reg. Vám- és Pénzügyőri Főig.	Észak-alföldi Reg. Vám- és Pénzügyőri Főig.	Észak-magyarországi Reg. Vám- és Pénzügyőri Főig.	Közép-dunántúli Reg. Vám- és Pénzügyőri Főig.
Környezetvédelmi termékdíj bevallások száma	33 551	9 195	21 809	17 545	13 252
Energiaadó bevallások száma	1 709	856	1 887	1 042	1 084
Jövedéki szakterületen beérkezett bevallások és adatszolgáltatások száma összesen	41 526	16 881	23 908	16 829	16 364
ebből: Elektronikus	20 129	9 620	13 752	11 671	9 889
Papír alapú	21 397	7 261	10 156	5 158	6 475
Vámeljárásokhoz kapcsolódóan benyújtott árunyilatkozatok	72 379	52 885	115 337	48 724	118 738
ebből: Elektronikus	69 053	51 623	101 757	48 366	117 431
Papír alapú	3 326	1 262	13 580	358	1 307
ÖSSZESEN:	156 069	84 625	168 004	86 132	155 909
Regisztrációs adó eljárás alá vont gépjárművek száma összesen	6 904	4 808	5 063	1 992	6 471
ebből: Új autó	931	1 044	1 342	423	2 563
Használt autó	5 042	3 068	3 014	1 224	3 266
Motor	931	696	707	345	642

Beérkezett bevallások, adatszolgáltatások és eljárások számának alakulása a 2011. évben vám főigazgatóságonként

Megnevezés	Közép-magyarországi Reg. Vám- és Pénzügyőri Főig.	Nyugat-dunántúli Reg. Vám- és Pénzügyőri Főig.	Repülőtéri Főigazgatóság	Összesen
Környezetvédelmi termékdíj bevallások száma	51 671	20 629	39	167 691
Energiaadó bevallások száma	1 745	768	–	9 091
Jövedéki szakterületen beérkezett bevallások és adatszolgáltatások száma összesen	22 820	14 988	101	153 417
ebből: Elektronikus	20 064	9 624	101	94 850
Papír alapú	2 756	5 364	–	58 567
Vámeljárásokhoz kapcsolódóan benyújtott árunyilatkozatok	281 825	140 687	205 698	1 036 273
ebből: Elektronikus	262 869	134 872	201 353	987 324
Papír alapú	18 956	5 815	4 345	48 949
ÖSSZESEN:	403 872	189 123	205 838	1 366 472
Regisztrációs adó eljárás alá vont gépjárművek száma összesen	45 811	12 051	–	83 100
ebből: Új autó	32 349	6 718	–	45 370
Használt autó	10 946	4 757	–	31 317
Motor	2 516	576	–	6 413

Kimutatás a köztartozásra visszatartott összegek alakulásáról 2010–2011. években országosan

adatok: ezer Ft

időszak	Önkormányzat	NAV ill. jogelőd APEH + VP	Adók módjára behajtandó	Összesen
2010. év	618 127	17 008 454	172 453	17 799 034
2011. év	677 513	22 801 021	189 211	23 667 745

Kimutatás a köztartozásokra visszatartott összegekről régióként 2011. 01. 01–2011. 12. 31.

adatok: ezer Ft

Régiók/Megyék	Önkormányzat	NAV	Adók módjára behajtandó	Összesen
Közép-Magyarország	126 626	8 359 747	69 265	8 555 638
Észak-Magyarország	70 161	1 110 134	35 262	1 215 557
Észak-Alföld	202 817	2 171 033	25 004	2 398 854
Dél-Alföld	64 356	2 413 790	15 958	2 494 104
Nyugat-Dunántúl	94 084	1 516 617	10 289	1 620 990
Közép-Dunántúl	49 105	1 739 434	14 276	1 802 815
Dél-Dunántúl	63 210	1 100 794	16 378	1 180 382
KAFIG	7 154	4 389 472	2 779	4 399 405
Országos összesen	677 513	22 801 021	189 211	23 667 745

Kimutatás az Szja 1-1% elszámolásáról a 2010-2011. években országos összesen

Megnevezés	2010. év	2011. év
Érvényes nyilatkozatok száma (db)	3 026 656	3 253 477
Civil szervezetre	1 806 323	1 906 046
Egyházra*	1 220 333	1 347 431
Civil szervezetek száma	30 701	31 625
Egyházak száma*	187	188
Felajánlott összeg (millió Ft)	17 189	15 962
Civil szervezetre (millió Ft)	9 972	9 201
Egyházra* (millió Ft)	7 218	6 761

Kimutatás az Szja 1-1% elszámolásáról a 2010-2011. években főigazgatóságoként

Megnevezés	Közép-magyarországi Reg. Adó Főig.	Észak-magyarországi Reg. Adó Főig.	Észak-alföldi Reg. Adó Főig.	Dél-alföldi Reg. Adó Főig.	Nyugat-dunántúli Reg. Adó Főig.	Közép-dunántúli Reg. Adó Főig.
Érvényes nyilatkozatok száma (db)	2 246 809	139 979	195 120	208 514	167 214	163 406
Civil szervezetre	911 009	138 899	191 003	207 047	167 005	159 836
Egyházra*	1 335 800	1 080	4 117	1 467	209	3 570
Civil szervezetek száma	9 535	3 759	3 978	4 049	3 565	3 528
Egyházak száma*	130	10	14	8	2	15
Felajánlott összeg (ezer Ft)	11 956 309	581 607	731 558	790 914	659 519	712 023
Civil szervezetre (ezer Ft)	5 247 066	578 070	715 322	783 131	658 386	696 328
Egyházra* (ezer Ft)	6 709 243	3 537	16 236	7 783	1 133	15 695

* Tartalmazza minden évben a kiemelt költségvetési előirányzato(ka)t is.

A kedvezményezett illetékessége szerint csoportosított adatok.

Kimutatás az Szja 1-1% elszámolásáról a 2010-2011. években főigazgatóságoként

Megnevezés	Dél-dunántúli Reg. Adó Főig.	KAFIG	Országos összesen	Ebből	
				főv. székhelyű ig.	vidéki székhelyű ig.
Érvényes nyilatkozatok száma (db)	132 336	99	3 253 477	2 246 908	1 006 569
Civil szervezetre	131 148	99	1 906 046	911 108	994 938
Egyházra*	1 188	0	1 347 431	1 335 800	11 631
Civil szervezetek száma	3 191	20	31 625	9 555	22 070
Egyházak száma*	9	0	188	130	58
Felajánlott összeg (ezer Ft)	529 048	631	15 961 609	11 956 940	4 004 669
Civil szervezetre (ezer Ft)	521 965	631	9 200 899	5 247 697	3 953 202
Egyházra* (ezer Ft)	7 083	0	6 760 710	6 709 243	51 467

* Tartalmazza minden évben a kiemelt költségvetési előirányzato(ka)t is.

A kedvezményezett illetékessége szerint csoportosított adatok.

Adó szakági folyószámlák főbb jellemzőire vonatkozó adatok 2010–2011. években országos

ezer db

Megnevezés	2010	2011
Nyilvántartott folyószámlák száma	8 920	9 176
Gazdálkodók		
kiküldött folyószámla-kivonatok	50	51
pótlékos kivonatok száma	38	39
a folyószámla hátralékos	0	0
a folyószámla túlfizetések	0	0
elektronikus bevalló	445	448
Magánszemélyek		
kiküldött folyószámla-kivonatok	1300	1254
pótlékos kivonatok száma	783	748
a folyószámla hátralékos	0	0
a folyószámla túlfizetések	0	0
elektronikus bevalló	99	93
Egyéni vállalkozók		
kiküldött folyószámla-kivonatok	161	155
pótlékos kivonatok száma	82	77
a folyószámla hátralékos	0	0
a folyószámla túlfizetések	0	0
elektronikus bevalló	366	361
Folyószámlák összesen		
kiküldött folyószámla-kivonatok	1 511	1 460
pótlékos kivonatok száma	903	863
a folyószámla hátralékos	0	0
a folyószámla túlfizetések	0	0
elektronikus bevalló	910	902

Vám szakági folyószámlák főbb jellemzőire vonatkozó adatok 2010–2011. években országos

ezer db

Megnevezés	2010	2011
Kiküldött egyenlegközlők száma	52	49
Pótlékos kivonatok száma	2	4

Az adó szakági folyószámlák főbb jellemzőire vonatkozó adatok 2011. évben régiónként

Megnevezés	Közép-magyar- országi Reg. Adó Főig.	Észak-magyar- országi Reg. Adó Főig.	Észak-alföldi Reg. Adó Főig.	Dél-alföldi Reg. Adó Főig.
Nyilvántartott folyószámlák száma	2 826 894	999 501	1 246 072	1 173 554
Gazdálkodók				
kiküldött folyószámla-kivonatok	35 341	2 873	2 764	2 356
pótlékos kivonatok száma	27 393	2 266	2 270	1 688
elektronikus bevalló	233 325	31 526	39 745	38 903
Magánszemélyek				
kiküldött folyószámla-kivonatok	465 573	131 816	151 567	144 300
pótlékos kivonatok száma	256 464	87 862	101 432	90 789
elektronikus bevalló	39 844	8 082	10 284	10 152
Egyéni vállalkozók				
kiküldött folyószámla-kivonatok	49 169	12 301	24 824	24 414
pótlékos kivonatok száma	23 673	6 381	13 447	12 287
elektronikus bevalló	96 219	34 595	53 974	58 948

Megnevezés	Nyugat-dunán- túli Reg. Adó Főig.	Közép-dunán- túli Reg. Adó Főig.	Dél-dunántúli Reg. Adó Főig.
Nyilvántartott folyószámlák száma	898 216	984 989	840 128
Gazdálkodók			
kiküldött folyószámla-kivonatok	1 298	3 046	1 837
pótlékos kivonatok száma	781	2 382	1 186
elektronikus bevalló	33 420	38 263	30 976
Magánszemélyek			
kiküldött folyószámla-kivonatok	85 271	138 224	103 055
pótlékos kivonatok száma	46 426	83 846	64 313
elektronikus bevalló	6 948	9 591	6 394
Egyéni vállalkozók			
kiküldött folyószámla-kivonatok	11 735	13 678	14 840
pótlékos kivonatok száma	5 206	6 621	7 359
elektronikus bevalló	39 726	39 686	35 179

Megnevezés	KAFIG	Országos ösz- szesen	Ebből	
			főv. székhelyű ig.	vidéki székhelyű ig.
Nyilvántartott folyószámlák száma	207 113	9 176 467	3 034 007	6 142 460
Gazdálkodók				
kiküldött folyószámla-kivonatok	1 721	51 236	37 062	14 174
pótlékos kivonatok száma	601	38 567	27 994	10 573
elektronikus bevalló	1 646	447 804	234 971	212 833
Magánszemélyek				
kiküldött folyószámla-kivonatok	34 523	1 254 329	500 096	754 233
pótlékos kivonatok száma	16 833	747 965	273 297	474 668
elektronikus bevalló	1 550	92 845	41 394	51 451
Egyéni vállalkozók				
kiküldött folyószámla-kivonatok	3 590	154 551	52 759	101 792
pótlékos kivonatok száma	1 595	76 569	25 268	51 301
elektronikus bevalló	2 662	360 989	98 881	262 108

Vámmal és regisztrációs adóval kapcsolatos, érvényben lévő engedélyek száma

(db)

Engedély típusa	2010	2011
2454/93/EGK bizottsági rendelet 912g. cikke szerinti engedélyezett feladói engedély	5	6
A.TR. engedélyezett exportőri engedély	19	22
Aktív feldolgozással összefüggő engedélyek	57	79
Alanyi vámentességről szóló engedély	61	61
Általános felhasználású kezességvállalási engedély	10	17
Általános forgalmi adó biztosítéknyújtás alóli mentesség	246	408
Általános forgalmi adó összegének 50 %-os biztosítására vonatkozó engedély	45	30
Áruk közösségi jellegének bizonyítására szolgáló dokumentumok illetékes vámhivatal általi záradékolás nélküli használatára vonatkozó engedély	14	18
Átmeneti megőrzési raktárra szóló engedély	224	258
Az ÁFA törvény hatálya alá tartozó adóraktári engedély	78	87
Becsült tömeg alkalmazási engedély az export-visszatérítési rendszerben (15/2004. (IV.5.) PM rendelet 59. § (3) bekezdés d) pontja)	1	1
Csóvezetéken szállított termékek egyszerűsített árutovábbítási engedély	0	2
Egységes Vámáru-nyilatkozat adattartalmának CD-n történő benyújtására szóló engedély	1	1
Egységes Vámáru-nyilatkozattól eltérő nyomtatvány benyújtására szóló engedély	143	147
Egyszerűsített áfa adóraktári engedély	5	11
Egyszerűsített vámérték használatára szóló engedély	2	2
Elektronikus vám elé állításra szóló engedély	448	305
Elfogadott exportőri engedély	70	108
Engedély árunyilatkozat ellenőrzés nélküli elfogadására	57	42
Engedélyes mérlegelő engedély	1	1
Engedélyezett címzetti engedély	260	283
Engedélyezett feladói engedély	95	103
Halasztott fizetési engedélyek	136	298
Kezesség-, vagy biztosítéknyújtás alóli mentesség engedélye (TC 33)	28	37
Kiviteli eljárással kapcsolatos egyszerűsített engedélyek	198	262
Korlátozott felhasználású kezességvállalási engedély	10	40
Közbenső vasúti fuvarozási engedély /a 2913/92/EGK r. 97. cikk (2) bek. a) pont és a 2454/93/EGK r. 412–442. cikke alapján/	1	1
Megbízható vámadós engedélye	640	1 000
Meghatározott célra történő felhasználási engedélyek	25	41
Önadózásra feljogosító engedélyek	267	263
Összkezeség vállalási engedély (TC 31)	58	105
Passzív feldolgozással kapcsolatos engedélyek	79	94
Regisztrációs adó kötegelte befizetési engedély	163	164
Szabad forgalomba bocsátás egyszerűsített engedélyek	61	129
Számítógépes vámarunyilatkozat-feldolgozó rendszer felhasználásával kinyomtatott EV benyújtására szóló engedély	326	342
TC 32 egyedi garanciajegy forgalmazására kiadott engedély	2	1
TIR eljáráshoz kapcsolódó engedélyezett címzetti engedély	50	56
Vámfelügyelet melletti feldolgozással kapcsolatos engedélyek	5	9
Vámraktár engedélyek	119	158
Vámügynöki engedély	301	276
Összesen	4 311	5 268

Az adószakmai ellenőrzési tevékenység kiemelt mutatószámai 2010–2011. években

Megnevezés	2010. év*	2011. év*
1. Bevallások utólagos vizsgálatára irányuló ellenőrzések (db)	78 972	75 123
ebből:		
Legnagyobb adóteljesítményű adózók ellenőrzése (db)	1 547	1 485
Vagyongyarapodási vizsgálatok (db)	3 479	1 083
Bevallás kiegészítése alapján elrendelt ellenőrzések (db)	98	11
Azonnali ellenőrzések (db)	12	9
Átalakuló, adókötelezettségüket megszüntető, vagy más jogutód nélkül megszűnő vállalkozások ellenőrzése (db)	33 627	29 277
Kiutalás előtti ellenőrzések (db)	11 424	14 404
2. Állami garancia beváltásához kapcsolódó ellenőrzés (db)	105	2
3. Egyes adókötelezettségek teljesítésére irányuló ellenőrzés (db)	130 864	151 434
4. Adatok gyűjtését célzó ellenőrzések (db)	70 562	76 633
5. Ellenőrzéssel lezárt időszakra vonatkozó ismételt ellenőrzés(db)	344	352
6. Egyéb Art.-on kívüli ellenőrzés (db)	1 217	1 613
Mindösszesen (db)	282 064	305 157

*Az adatok a befejezett és a valamilyen okból meghiúsult ellenőrzések együttes számát tartalmazzák.

Megnevezés	2010. év	2011. év
Nettó adókülönbözet (millió Ft)	476 053	406 703
Jogerős adókülönbözet (millió Ft)	418 156	384 237
Jogerősen visszatartott összeg (millió Ft)	23 025	27 895

Vám- és pénzügyőr szakmai ellenőrzési tevékenység kiemelt mutatószámai 2010–2011. években

Megnevezés	2010. év	2011. év
A Közösségi Vámkodez 78. cikke alapján lefolytatott, a vámárnyilatkozatok egyedi felülvizsgálatára irányuló ellenőrzések alakulása		
Határozatközléssel befejezett ellenőrzések száma (db)	4 981	5 378
Kiszabott köztartozások összege (millió Ft)	915	1 311
A közösségi vámjog végrehajtásáról szóló 2003. évi CXXVI. törvény 1. § (3) bekezdés 7. pontja szerinti utólagos ellenőrzések (ide nem értve az e törvény 7/D. § szerinti felüellenőrzéseket, valamint a 485/2008 EK rendelet szerinti ellenőrzéseket) alakulása		
Határozatközléssel befejezett ellenőrzések száma (db)	548	324
Kiszabott köztartozások összege összesen (millió Ft)	2 836	608
EMGA ellenőrzések		
EMGA ellenőrzések száma (db)*	73	108
Környezetvédelmi termékdíjjal kapcsolatos hatósági ellenőrzések alakulása		
Befejezett hatósági ellenőrzések száma (db)	2 004	2 421
A jogerősen kiszabott mulasztási bírságok összege (millió Ft)	14	17
Környezetvédelmi termékdíjjal kapcsolatos adóellenőrzések alakulása		
Befejezett adóellenőrzések száma (db)	246	240
Határozattal közölt termékdíj összege (millió Ft)	2 155	1 508
Határozattal közölt bírság összege (millió Ft)	160	31
Határozattal közölt késedelmi pótlék összege (millió Ft)	305	7
Fémkereskedelmi ellenőrzések		
Fémkereskedelmi ellenőrzések összesen (db)	1 105	2 930
Kiszabott bírságok összege (millió Ft)	1 772	2 288
Jövedéki adóellenőrzések alakulása		
Tárgyévben befejezett adóellenőrzések száma (jegyzőkönyv átadása) (db)	310	165
Tárgyévben határozattal közölt adó összege (millió Ft)	349	51
Tárgyévben határozattal közölt bírság (adóbírság, mulasztási bírság együtt) összege (millió Ft)	340	51
Tárgyévben határozattal közölt késedelmi pótlék összege (millió Ft)	43	15
Jövedéki szakterületen végrehajtott ellenőrzések		
Hatósági felügyelet keretében lefolytatott ellenőrzések száma (db)	333 377	14 035
Jövedéki ellenőrzés keretében lefolytatott ellenőrzések száma (db)	13 449	229 852
Jövedéki szakterület által lefolytatott egyéb ellenőrzések száma** (db)	–	23 926
Harmadik országos határátkelőhelyeken lefolytatott ellenőrzések száma** (db)	–	7 300 370

*Az ellenőrzési időszak július 1-től következő év június 30-ig tart.

** 2010. évben az adatszolgáltatások nem tartalmazták az adatokat ilyen formában.

Az adószakmai ellenőrzési tevékenység kiemelt mutatószámai 2011. évben regionális főigazgatóságokként

Megnevezés	Közép-magyarországi Regionális Adó Főigazgatóság	Észak-magyarországi Regionális Adó Főigazgatóság	Észak-alföldi Regionális Adó Főigazgatóság	Dél-alföldi Regionális Adó Főigazgatóság
1. Bevallások utólagos vizsgálatára irányuló ellenőrzések (db)	19 611	8 507	11 013	9 122
ellenőrzésre fordított kapacitás aránya (%)	52,7	56,4	57,3	56,8
ebből:				
Legnagyobb adóteljesítményű adózók ellenőrzése (db)	556	40	104	67
ellenőrzésre fordított kapacitás aránya (1.-en belül) (%)	13,7	3,5	6,8	5,7
Vagyongyarapodási vizsgálatok (db)	255	170	189	122
ellenőrzésre fordított kapacitás aránya (1.-en belül) (%)	3,7	7,3	4,1	4,7
Bevallás kiegészítése alapján elrendelt ellenőrzések (db)	1	1	0	2
ellenőrzésre fordított kapacitás aránya (1.-en belül) (%)	0,0	0,0	0,0	0,0
Azonnali ellenőrzések (db)	0	0	1	0
ellenőrzésre fordított kapacitás aránya (1.-en belül) (%)	0,0	0,0	0,0	0,0
Átalakuló, adókötelezettségüket megszüntető vagy más jogutód nélkül megszűnő vállalkozások ellenőrzése (db)	6 854	3 241	4 501	3 929
ellenőrzésre fordított kapacitás aránya (1.-en belül) (%)	17,0	17,6	22,5	19,3
Kiutalás előtti ellenőrzések (db)	4 752	1 065	2 249	1 490
ellenőrzésre fordított kapacitás aránya (1.-en belül) (%)	11,9	7,5	9,4	12,7
2. Állami garancia beváltásához kapcsolódó ellenőrzés (db)	0	0	0	0
ellenőrzésre fordított kapacitás aránya (%)	0,0	0,0	0,0	0,0
3. Egyes adókötelezettségek teljesítésére irányuló ellenőrzés (db)	52 389	13 649	19 701	15 448
ellenőrzésre fordított kapacitás aránya (%)	39,1	35,0	33,5	35,3
4. Adatok gyűjtését célzó ellenőrzések (db)	24 184	5 957	8 092	6 457
ellenőrzésre fordított kapacitás aránya (%)	7,7	7,7	8,7	7,2
5. Ellenőrzéssel lezárt időszakra vonatkozó ismételt ellenőrzés (db)	83	34	46	27
ellenőrzésre fordított kapacitás aránya (%)	0,2	0,2	0,2	0,2
6. Egyéb Art.-on kívüli ellenőrzés (db)	215	252	165	200
ellenőrzésre fordított kapacitás aránya (%)	0,2	0,7	0,4	0,6
Mindösszesen (db)	96 482	28 399	39 017	31 254
Nettó adókülönbözet (millió Ft)	164 348	28 949	29 722	26 706
Jogerős adókülönbözet (millió Ft)	154 761	25 999	29 519	24 346
Jogerősen visszatartott összeg (millió Ft)	8 998	846	1 802	1 808

Megjegyzés: Az adatok a befejezett és a valamilyen okból meghiúsult ellenőrzések együttes számára vonatkoznak.

Az adószakmai ellenőrzési tevékenység kiemelt mutatószámai 2011. évben regionális főigazgatóságoként

Megnevezés	Nyugat-dunántúli Regionális Adó Főigazgatóság	Közép-dunántúli Regionális Adó Főigazgatóság	Dél-dunántúli Regionális Adó Főigazgatóság
1. Bevallások utólagos vizsgálatára irányuló ellenőrzések (db)	8 344	10 766	6 077
ellenőrzésre fordított kapacitás aránya (%)	59,1	55,6	50,8
ebből:			
Legnagyobb adóteljesítményű adózók ellenőrzése (db)	86	87	40
ellenőrzésre fordított kapacitás aránya (1.-en belül) (%)	5,8	6,6	6,5
Vagyongyarapodási vizsgálatok (db)	101	192	43
ellenőrzésre fordított kapacitás aránya (1.-en belül) (%)	4,2	5,5	3,5
Bevallás kiegészítése alapján elrendelt ellenőrzések (db)	2	5	0
ellenőrzésre fordított kapacitás aránya (1.-en belül) (%)	0,1	0,1	0,0
Azonnali ellenőrzések (db)	6	0	2
ellenőrzésre fordított kapacitás aránya (1.-en belül) (%)	0,4	0,0	0,0
Átalakuló, adókötelezettségüket megszüntető vagy más jogutód nélkül megszűnő vállalkozások ellenőrzése (db)	3 557	4 385	2 781
ellenőrzésre fordított kapacitás aránya (1.-en belül) (%)	13,8	17,2	19,0
Kiutalás előtti ellenőrzések (db)	1 338	1 607	1 254
ellenőrzésre fordított kapacitás aránya (1.-en belül) (%)	9,8	7,5	8,7
2. Állami garancia beváltásához kapcsolódó ellenőrzés (db)	0	0	0
ellenőrzésre fordított kapacitás aránya (%)	0,0	0,0	0,0
3. Egyes adókötelezettségek teljesítésére irányuló ellenőrzés (db)	13 540	18 873	15 591
ellenőrzésre fordított kapacitás aránya (%)	31,3	34,8	36,1
4. Adatok gyűjtését célzó ellenőrzések (db)	8 466	8 938	9 649
ellenőrzésre fordított kapacitás aránya (%)	8,9	8,6	12,1
5. Ellenőrzéssel lezárt időszakra vonatkozó ismételt ellenőrzés (db)	40	37	19
ellenőrzésre fordított kapacitás aránya (%)	0,3	0,2	0,1
6. Egyéb Art.-on kívüli ellenőrzés (db)	120	406	225
ellenőrzésre fordított kapacitás aránya (%)	0,4	0,8	0,9
Mindösszesen (db)	30 510	39 020	31 561
Nettó adókülönbözet (millió Ft)	31 624	28 212	21 004
Jogerős adókülönbözet (millió Ft)	25 129	26 612	19 292
Jogerősen visszatartott összeg (millió Ft)	506	893	831

Megjegyzés: Az adatok a befejezett és a valamilyen okból meghiúsult ellenőrzések együttes számára vonatkoznak.

Az adószakmai ellenőrzési tevékenység kiemelt mutatószámai 2011. évben regionális főigazgatóságoként

Megnevezés	Kiemelt Ügyek és Adózók Adó Főigazgatósága	Országos összesen
1. Bevallások utólagos vizsgálatára irányuló ellenőrzések (db)	1 683	75 123
ellenőrzésre fordított kapacitás aránya (%)	69,4	55,9
ebből:		
Legnagyobb adóteljesítményű adózók ellenőrzése (db)	505	1 485
ellenőrzésre fordított kapacitás aránya (1.-en belül) (%)	58,8	12,3
Vagyongyarapodási vizsgálatok (db)	11	1 083
ellenőrzésre fordított kapacitás aránya (1.-en belül) (%)	0,7	4,2
Bevallás kiegészítése alapján elrendelt ellenőrzések (db)	0	11
ellenőrzésre fordított kapacitás aránya (1.-en belül) (%)	0,0	0,0
Azonnali ellenőrzések (db)	0	9
ellenőrzésre fordított kapacitás aránya (1.-en belül) (%)	0,0	0,0
Átalakuló, adókötelezettségüket megszüntető vagy más jogutód nélkül megszűnő vállalkozások ellenőrzése (db)	29	29 277
ellenőrzésre fordított kapacitás aránya (1.-en belül) (%)	2,8	16,8
Kiutalás előtti ellenőrzések (db)	649	14 404
ellenőrzésre fordított kapacitás aránya (1.-en belül) (%)	2,6	9,6
2. Állami garancia beváltásához kapcsolódó ellenőrzés (db)	2	2
ellenőrzésre fordított kapacitás aránya (%)	0,0	0,0
3. Egyes adókötelezettségek teljesítésére irányuló ellenőrzés (db)	2 243	151 434
ellenőrzésre fordított kapacitás aránya (%)	21,0	35,0
4. Adatok gyűjtését célzó ellenőrzések (db)	4 890	76 633
ellenőrzésre fordított kapacitás aránya (%)	8,6	8,4
5. Ellenőrzéssel lezárt időszakra vonatkozó ismételt ellenőrzés (db)	66	352
ellenőrzésre fordított kapacitás aránya (%)	1,0	0,2
6. Egyéb Art.-on kívüli ellenőrzés (db)	30	1 613
ellenőrzésre fordított kapacitás aránya (%)	0,1	0,5
Mindösszesen (db)	8 914	305 157
Nettó adókülönbözet (millió Ft)	76 138	406 703
Jogerős adókülönbözet (millió Ft)	78 579	384 237
Jogerősen visszatartott összeg (millió Ft)	12 210	27 895

Megjegyzés: Az adatok a befejezett és a valamilyen okból meghíúsult ellenőrzések együttes számára vonatkoznak.

A vám- és pénzügyőr szakmai ellenőrzési tevékenység kiemelt mutatószámai 2011. évben regionális főigazgatóságoként

Megnevezés	Bevetési Főigazgatóság	Dél-alföldi Regionális Vám- és Pénzügyőri Főigazgatóság	Dél-dunántúli Regionális Vám- és Pénzügyőri Főigazgatóság	Észak-alföldi Regionális Vám- és Pénzügyőri Főigazgatóság
A Községi Vámkódex 78. cikke alapján lefolytatott, a vámárnyilatkozatok egyedi felülvizsgálatára irányuló ellenőrzések alakulása				
Határozatközléssel befejezett ellenőrzések száma (db)		121	524	309
Kiszabott köztartozások összege (Ft)		128 836 186	75 622 166	71 205 452
A községi vámjog végrehajtásáról szóló 2003. évi CXXVI. törvény 1. § (3) bekezdés 7. pontja szerinti utólagos ellenőrzések (ide nem értve az e törvény 7/D. § szerinti felüellenőrzéseket, valamint a 485/2008 EK rendelet szerinti ellenőrzéseket) alakulása				
Határozatközléssel befejezett ellenőrzések száma (db)		29	22	34
Kiszabott köztartozások összege összesen (Ft)		16 491 948	193 439 097	71 092 538
EMGA ellenőrzések				
EMGA ellenőrzések száma (db)*		22	7	32
Környezetvédelmi termékdíjjal kapcsolatos hatósági ellenőrzések alakulása				
Befejezett hatósági ellenőrzések száma (db)		764	192	277
A jogerősen kiszabott mulasztási bírságok összege (Ft)		4 375 000	2 575 000	6 095 000
Környezetvédelmi termékdíjjal kapcsolatos adóellenőrzések alakulása				
Befejezett adóellenőrzések száma (db)		52	15	37
Határozattal közölt termékdíj összege (Ft)		10 020 000	13 180 000	874 000
Határozattal közölt bírság összege (Ft)		13 986 000	4 442 800	1 202 000
Határozattal közölt késedelmipótlék összege (Ft)		3 298 037	1 763 932	147 705
Fémkereskedelmi ellenőrzések				
Fémkereskedelmi ellenőrzések összesen (db)		770	224	575
Kiszabott bírságok összege (Ft)		75 088 221	3 293 270	109 618 402
Jövedéki adóellenőrzések alakulása				
Tárgyévben befejezett adóellenőrzések száma (jegyzőkönyv átadása) (db)		36	18	25
Tárgyévben határozattal közölt adó összege (Ft)		10 836 000	8 392 000	292 000
Tárgyévben határozattal közölt bírság (adóbírság, mulasztási bírság együtt) összege (Ft)		13 810 500	7 847 800	1 034 500
Tárgyévben határozattal közölt késedelmi pótlék összege (Ft)		3 382 087	2 171 763	115 329
Jövedéki szakterületen végrehajtott ellenőrzések				
Hatósági felügyelet keretében lefolytatott ellenőrzések száma (db)	25	4 179	949	2 007
Jövedéki ellenőrzés keretében lefolytatott ellenőrzések száma (db)	3 608	51 661	7 685	86 684
Jövedéki szakterület által lefolytatott egyéb ellenőrzések száma (db)	251	3 061	1 073	13 272
Harmadik országos határátkelőhelyeken lefolytatott ellenőrzések száma (db)	376	2 982 300	1 104 734	2 273 075

*Az ellenőrzési időszak július 1-től következő év június 30-ig tart.

A vám- és pénzügyőr szakmai ellenőrzési tevékenység kiemelt mutatószámai 2011. évben regionális főigazgatóságoként

Megnevezés	Észak-magyarországi Regionális Vám- és Pénzügyőri Főigazgatóság	Közép-dunántúli Regionális Vám- és Pénzügyőri Főigazgatóság	Közép-magyarországi Regionális Vám- és Pénzügyőri Főigazgatóság	Nyugat-dunántúli Regionális Vám- és Pénzügyőri Főigazgatóság
A Községi Vámkódex 78. cikke alapján lefolytatott, a vámárnyilatkozatok egyedi felülvizsgálatára irányuló ellenőrzések alakulása				
Határozatközléssel befejezett ellenőrzések száma (db)	92	576	1 509	411
Kiszabott köztartozások összege (Ft)	124 610 607	56 726 802	525 345 648	122 018 582
A községi vámjog végrehajtásáról szóló 2003. évi CXXVI. törvény 1. § (3) bekezdés 7. pontja szerinti utólagos ellenőrzések (ide nem értve az e törvény 7/D. § szerinti felüellenőrzéseket, valamint a 485/2008 EK rendelet szerinti ellenőrzéseket) alakulása				
Határozatközléssel befejezett ellenőrzések száma (db)	15	50	149	25
Kiszabott köztartozások összege összesen (Ft)	11 565 485	93 860 355	193 033 487	28 286 689
EMGA ellenőrzések				
EMGA ellenőrzések száma (db)*	8	11	18	5
Környezetvédelmi termékdíjjal kapcsolatos hatósági ellenőrzések alakulása				
Befejezett hatósági ellenőrzések száma (db)	150	131	599	280
A jogerősen kiszabott mulasztási bírságok összege (Ft)	765 000	160 000	1 715 000	1 270 000
Környezetvédelmi termékdíjjal kapcsolatos adóellenőrzések alakulása				
Befejezett adóellenőrzések száma (db)	32	24	58	22
Határozattal közölt termékdíj összege (Ft)	-3 482 000	-1 815 000	1 502 506 000	-12 810 000
Határozattal közölt bírság összege (Ft)	3 273 000	2 046 000	5 281 000	721 000
Határozattal közölt késedelmipótlék összege (Ft)	664 361	376 171	886 208	348 008
Fémkereskedelmi ellenőrzések				
Fémkereskedelmi ellenőrzések összesen (db)	188	391	489	293
Kiszabott bírságok összege (Ft)	1 431 780	6 627 395	468 381 393	1 623 331 692
Jövedéki adóellenőrzések alakulása				
Tárgyévben befejezett adóellenőrzések száma (jegyzőkönyv átadása) (db)	24	12	30	20
Tárgyévben határozattal közölt adó összege (Ft)	2 833 000	10 698 000	16 986 000	930 000
Tárgyévben határozattal közölt bírság (adóbírság, mulasztási bírság együtt) összege (Ft)	3 500 500	14 537 000	9 459 500	1 180 000
Tárgyévben határozattal közölt késedelmi pótlék összege (Ft)	446 314	4 665 355	3 834 401	374 196
Jövedéki szakterületen végrehajtott ellenőrzések				
Hatósági felügyelet keretében lefolytatott ellenőrzések száma (db)	1 735	1 046	2 262	1 532
Jövedéki ellenőrzés keretében lefolytatott ellenőrzések száma (db)	44 519	12 709	11 033	11 803
Jövedéki szakterület által lefolytatott egyéb ellenőrzések száma (db)	1 856	621	3 086	652
Harmadik országos határátkelőhelyeken lefolytatott ellenőrzések száma (db)	-	-	-	827 153

*Az ellenőrzési időszak július 1-től következő év június 30-ig tart.

A vám- és pénzügyőr szakmai ellenőrzési tevékenység kiemelt mutatószámai 2011. évben regionális főigazgatóságoként

Megnevezés	Repülőtéri Főigazgatóság	Különleges zolgálat	Összesen
A Közösségi Vámkódex 78. cikke alapján lefolytatott, a vámárnyilatkozatok egyedi felülvizsgálatára irányuló ellenőrzések alakulása			
Határozatközléssel befejezett ellenőrzések száma (db)	1 836		5 378
Kiszabott köztartozások összege (Ft)	206 729 531		1 311 094 974
A közösségi vámjog végrehajtásáról szóló 2003. évi CXXVI. törvény 1. § (3) bekezdés 7. pontja szerinti utólagos ellenőrzések (ide nem értve az e törvény 7/D. § szerinti felüllelőrzéseket, valamint a 485/2008 EK rendelet szerinti ellenőrzéseket) alakulása			
Határozatközléssel befejezett ellenőrzések száma (db)	–		324
Kiszabott köztartozások összege összesen (Ft)	–		607 769 599
EMGA ellenőrzések			
EMGA ellenőrzések száma (db)*	–	5	108
Környezetvédelmi termékdíjjal kapcsolatos hatósági ellenőrzések alakulása			
Befejezett hatósági ellenőrzések száma (db)	28		2 421
A jogerősen kiszabott mulasztási bírságok összege (Ft)	45 000		17 000 000
Környezetvédelmi termékdíjjal kapcsolatos adóellenőrzések alakulása			
Befejezett adóellenőrzések száma (db)	–		240
Határozattal közölt termékdíj összege (Ft)	–		1 508 473 000
Határozattal közölt bírság összege (Ft)	–		30 951 800
Határozattal közölt késedelmipótlék összege (Ft)	–		7 484 422
Fémkereskedelmi ellenőrzések			
Fémkereskedelmi ellenőrzések összesen (db)	–		2 930
Kiszabott bírságok összege (Ft)	–		2 287 772 153
Jövedéki adóellenőrzések alakulása			
Tárgyévben befejezett adóellenőrzések száma (jegyzőkönyv átadása) (db)	–		165
Tárgyévben határozattal közölt adó összege (Ft)	–		50 967 000
Tárgyévben határozattal közölt bírság (adó bírság, mulasztási bírság együtt) összege (Ft)	–		51 369 800
Tárgyévben határozattal közölt késedelmi pótlék összege (Ft)	–		14 989 445
Jövedéki szakterületen végrehajtott ellenőrzések			
Hatósági felügyelet keretében lefolytatott ellenőrzések száma (db)	300		14 035
Jövedéki ellenőrzés keretében lefolytatott ellenőrzések száma (db)	150		229 852
Jövedéki szakterület által lefolytatott egyéb ellenőrzések száma (db)	54		23 926
Harmadik országos határátkelőhelyeken lefolytatott ellenőrzések száma (db)	112 732		7 300 370

*Az ellenőrzési időszak július 1-től következő év június 30-ig tart.

A behajtási tevékenység kiemelt adatainak alakulása 2010–2011. évben

A kényszerintézkedések hatására befolyt összeg alakulása	2010. év	2011. év
1. Csődeljárásból származó bevétel (millió Ft)	49	2 428
2. Felszámolásból származó bevétel (millió Ft)	1 909	4 443
3. Végrehajtásból származó bevétel (millió Ft)	300 366	327 792
ebből: adóvégrehajtás (millió Ft)	188 574	207 692
járulék végrehajtás (millió Ft)	91 815	107 926
illeték végrehajtás (millió Ft)	12 009	9 793
magánnyugdíj pénztáraknak bevallás alapján (millió Ft)	7 867	1 901
vámszakterülettel kapcsolatos behajtás (millió Ft)	102	480
4. Adó behajtás összesen [1.+2.+3.] (millió Ft)	302 325	334 663
5. Megkereső szervek kérelmére behajtott egyéb köztartozás (millió Ft)	3 484	3 507
ebből: Diákhitel Központ (millió Ft)	702	937
rendőrség (millió Ft)	427	455
6. Behajtási tevékenységből származó összes bevétel [4)+5]) / (millió Ft)	305 809	338 170
7. Behajtási ügyek alakulása (végrehajtási ügyek, fizetési felszólítások)		
Saját hatáskörben indított végrehajtások száma	685 460	840 039
Saját hatáskörben indított ügyekben érintett tartozás (millió Ft)	799 737	902 928
Megkereső szervek kérelmére indult végrehajtások száma	104 959	118 728
Megkereső szervek vh. kérelmében érintett tartozás (millió Ft)	27 353	40 669
Kiadott fizetési felszólítások száma	194 515	230 040
Kiadott fizetési felszólítások összege (millió Ft)	195 354	214 226
8. Végrehajtási cselekmények érték összege (saját + megkereső szervek ügyében együtt)	2 107 681	2 426 053
kibocsátott hatósági átutalások száma	734 890	935 544
kibocsátott hatósági átutalások összege (millió Ft)	1 961 888	2 267 251
jövedelemletiltások száma	58 555	72 939
jövedelemletiltások összege (millió Ft)	65 751	87 861
ingóvégrehajtások száma	38 442	43 319
ingóvégrehajtások összege -becsérték- (millió Ft)	67 472	61 916
ebből: gépkocsi foglalások száma	31 875	34 061
gépkocsi foglalások összege -becsérték- (millió Ft)	45 521	35 541
követelésfoglalások száma	3 646	6 114
követelésfoglalások összege (millió Ft)	9 845	11 606
ingatlan végrehajtások száma	23 715	28 057
ingatlan végrehajtások összege (millió Ft)	12 570	9 025
Ingó árverések száma (hagyományos, elektronikus és árverésen kívül árverés hatályával értékesítés)	6 595	7 805
Árverésre bocsátott ingóság becsértéke (millió Ft)	6 346	5 665
ebből: elektronikus árverések száma	4 877	6 074
elektronikusan árverésre bocsátott ingóság becsértéke (millió Ft)	3 288	2 532
Ingatlan árverések száma (hagyományos, elektronikus és árverésen kívül árverés hatályával értékesítés)	2 025	1 928
Árverésre bocsátott ingatlan becsértéke (millió Ft)	6 700	8 515
ebből: elektronikus árverések száma	1 723	1 667
elektronikus árverésre bocsátott ingatlan becsértéke (millió Ft)	6 068	7 942
9. Végrehajtással behajtott összes tartozásból [3) + 5) pont] (millió Ft)	303 850	331 299
hatósági átutalási megbízással (millió Ft)	163 285	174 720
végrehajtási átvezetések (millió Ft)	33 488	44 874
jövedelemletiltásból (millió Ft)	4 783	6 198
ingóárverésből (millió Ft)	1 857	2 210
ebből: elektronikus árverés (millió Ft)	947	1 090
követelésfoglalásra (millió Ft)	1 354	2 870
ingatlan árverésből (millió Ft)	507	581
ebből: elektronikus árverés (millió Ft)	152	271
végrehajtási cselekményt követően teljesített befizetés (millió Ft)	98 577	99 846

A behajtási tevékenység kiemelt adatainak alakulása 2011. évben regionális adó főigazgatóságoként

Megnevezés	Közép-magyarországi Reg. Adó Főig.	Észak-magyarországi Reg. Adó Főig.	Észak-alföldi Reg. Adó Főig.	Dél-alföldi Reg. Adó Főig.	Nyugat-dunántúli Reg. Adó Főig.
Saját hatáskörben indított végrehajtások száma	267 342	128 771	86 792	94 898	106 258
Saját hatáskörben indított ügyekben érintett tartozás (millió Ft)	471 008	62 559	71 441	80 908	56 408
Megkereső szervek kérelmére indult végrehajtások száma	47 578	14 444	14 661	13 010	7 137
Megkereső szervek vh. kérelmében érintett tartozás (millió Ft)	12 817	11 483	5 603	2 604	1 913
Kiadott fizetési felszólítások száma	35 994	23 037	34 076	74 084	29 292
Kiadott fizetési felszólítások összege (millió Ft)	46 407	5 184	16 194	115 935	9 537
Végrehajtási cselekmények érték összege (saját + megkereső szervek ügyében együtt)	1 258 127	163 060	206 308	281 947	79 069
kibocsátott hatósági átutalások száma	357 666	107 861	106 437	152 618	68 458
kibocsátott hatósági átutalások összege (millió Ft)	1 210 805	141 417	184 774	258 780	69 074
jövedelemletiltások száma	13 935	12 874	10 555	10 645	6 200
jövedelemletiltások összege (millió Ft)	30 314	8 664	11 891	12 281	2 774
ingóvégrehajtások száma	9 114	7 013	6 660	7 309	4 208
ingóvégrehajtások összege -becsérték- (millió Ft)	16 415	11 557	9 378	9 297	6 896
ebből: gépkocsi foglalások száma	6 883	4 983	5 601	6 425	3 379
gépkocsi foglalások összege -becsérték- (millió Ft)	8 234	4 222	6 556	6 143	5 038
követelésfoglalások száma	1 338	1 352	604	395	654
követelésfoglalások összege (millió Ft)	4 491	2 253	1 349	708	959
ingatlan végrehajtások száma	9 321	2 308	3 925	5 449	1 127
ingatlan végrehajtások összege (millió Ft)	593	1 423	265	1 590	324
Ingó árverések száma (hagyományos, elektronikus és árverésen kívül árverés hatályával értékesítés)	1 742	1 138	693	299	1 421
Árverésre bocsátott ingóság becsértéke (millió Ft)	2 248	731	796	495	230
ebből: elektronikus árverések száma	1 145	912	514	165	1 244
elektronikusan árverésre bocsátott ingóság becsértéke (millió Ft)	549	615	256	192	160
Ingotlan árverések száma (hagyományos, elektronikus és árverésen kívül árverés hatályával értékesítés)	339	83	256	312	407
Árverésre bocsátott ingatlan becsértéke (millió Ft)	3 738	353	802	1 128	1 164
ebből: elektronikus árverések száma	306	71	190	240	380
elektronikus árverésre bocsátott ingatlan becsértéke (millió Ft)	3 589	339	536	1 072	1 114
Végrehajtással behajtott összes tartozásból	148 042	24 930	30 961	31 985	26 314
hatósági átutalási megbízással (millió Ft)	84 296	11 782	15 520	15 308	14 298
végrehajtási átvezetések (millió Ft)	20 470	2 010	1 897	1 840	3 797
jövedelemletiltásból (millió Ft)	1 503	853	730	798	467
ingóárverésből (millió Ft)	740	241	253	177	223
ebből: elektronikus árverés (millió Ft)	272	122	154	104	106
követelésfoglalásra (millió Ft)	819	573	391	357	186
ingatlan árverésből (millió Ft)	171	20	44	159	58
ebből: elektronikus árverés (millió Ft)	1	110	53	46	13
végrehajtási cselekményt követően teljesített befizetés (millió Ft)	40 041	9 451	12 126	13 347	7 285

A behajtási tevékenység kiemelt adatainak alakulása 2011. évben regionális adó főigazgatóságoként

Megnevezés	Közép-dunántúli Reg. Adó Főig.	Dél-dunántúli Reg. Adó Főig.	KÜAF	
			KAIG	Kiz. ill.
Saját hatáskörben indított végrehajtások száma	81 887	70 761	136	3 194
Saját hatáskörben indított ügyekben érintett tartozás (millió Ft)	87 376	49 977	7 232	16 018
Megkereső szervek kérelmére indult végrehajtások száma	10 001	10 207	20	1 670
Megkereső szervek vh. kérelmében érintett tartozás (millió Ft)	2 471	3 420	4	355
Kiadott fizetési felszólítások száma	13 978	18 081	0	1 498
Kiadott fizetési felszólítások összege (millió Ft)	14 758	4 815	0	1 396
Végrehajtási cselekmények érték összege (saját + megkereső szervek ügyében együtt)	304 297	114 990	17 274	981
kibocsátott hatósági átutalások száma	77 980	64 111	273	140
kibocsátott hatósági átutalások összege (millió Ft)	284 104	100 761	17 274	262
jövedelemletiltások száma	9 784	8 254	0	692
jövedelemletiltások összege (millió Ft)	12 490	8 728	0	719
ingóvégrehajtások száma	4 178	4 835	0	2
ingóvégrehajtások összege -becsérték- (millió Ft)	3 497	4 876	0	0
ebből: gépkocsi foglalások száma	3 072	3 718	0	0
gépkocsi foglalások összege -becsérték- (millió Ft)	1 991	3 356	0	0
követelésfoglalások száma	912	859	0	0
követelésfoglalások összege (millió Ft)	958	888	0	0
ingatlan végrehajtások száma	3 587	2 332	0	8
ingatlan végrehajtások összege (millió Ft)	4 205	625	0	0
Ingó árverések száma (hagyományos, elektronikus és árverésen kívül árverés hatályával értékesítés)	1 196	1 316	0	0
Árverésre bocsátott ingóság becsértéke (millió Ft)	529	635	0	0
ebből: elektronikus árverések száma	951	1 143	0	0
elektronikusan árverésre bocsátott ingóság becsértéke (millió Ft)	389	371	0	0
Ingatlan árverések száma (hagyományos, elektronikus és árverésen kívül árverés hatályával értékesítés)	192	339	0	0
Árverésre bocsátott ingatlan becsértéke (millió Ft)	555	776	0	0
ebből: elektronikus árverések száma	177	303	0	0
elektronikus árverésre bocsátott ingatlan becsértéke (millió Ft)	525	766	0	0
Végrehajtással behajtott összes tartozásból	33 142	19 759	6 962	9 204
hatósági átutalási megbízással (millió Ft)	17 039	10 385	6 074	18
végrehajtási átvezetések (millió Ft)	3 162	2 406	502	8 790
jövedelemletiltásból (millió Ft)	944	683	219	
ingóárverésből (millió Ft)	337	237	2	
ebből: elektronikus árverés (millió Ft)	192	139		
követelésfoglalásra (millió Ft)	277	251	16	1
ingatlan árverésből (millió Ft)	93	36		
ebből: elektronikus árverés (millió Ft)	26	22		
végrehajtási cselekményt követően teljesített befizetés (millió Ft)	11 290	5 761	147	396

A behajtási tevékenység kiemelt adatainak alakulása 2011. évben regionális adó főigazgatóságoként

Megnevezés	Országos összesen	ebből	
		főv. székhelyű ig.	vidéki székh. ig.
Saját hatáskörben indított végrehajtások száma	840 039	270 672	569 367
Saját hatáskörben indított ügyekben érintett tartozás (millió Ft)	902 928	494 258	408 670
Megkereső szervek kérelmére indult végrehajtások száma	118 728	49 268	69 460
Megkereső szervek vh. kérelmében érintett tartozás (millió Ft)	40 669	13 175	27 493
Kiadott fizetési felszólítások száma	230 040	37 492	192 548
Kiadott fizetési felszólítások összege (millió Ft)	214 226	47 803	166 423
Végrehajtási cselekmények érték összege (saját + megkereső szervek ügyében együtt)	2 426 053	1 276 383	1 149 670
kibocsátott hatósági átutalások száma	935 544	358 079	577 465
kibocsátott hatósági átutalások összege (millió Ft)	2 267 251	1 228 341	1 038 909
jövedelemletiltások száma	72 939	14 627	58 312
jövedelemletiltások összege (millió Ft)	87 861	31 033	56 828
ingóvégrehajtások száma	43 319	9 116	34 203
ingóvégrehajtások összege -becsérték- (millió Ft)	61 916	16 415	45 501
ebből: gépkocsi foglalások száma	34 061	6 883	27 178
gépkocsi foglalások összege -becsérték- (millió Ft)	35 541	8 234	27 307
követelésfoglalások száma	6 114	1 338	4 776
követelésfoglalások összege (millió Ft)	11 606	4 491	7 116
ingatlan végrehajtások száma	28 057	9 329	18 728
ingatlan végrehajtások összege (millió Ft)	9 025	593	8 431
Ingó árverések száma (hagyományos, elektronikus és árverésen kívül árverés hatályával értékesítés)	7 805	1 742	6 063
Árverésre bocsátott ingóság becsértéke (millió Ft)	5 665	2 248	3 417
ebből: elektronikus árverések száma	6 074	1 145	4 929
elektronikusan árverésre bocsátott ingóság becsértéke (millió Ft)	2 532	549	1 983
Ingtalan árverések száma (hagyományos, elektronikus és árverésen kívül árverés hatályával értékesítés)	1 928	339	1 589
Árverésre bocsátott ingatlan becsértéke (millió Ft)	8 515	3 738	4 777
ebből: elektronikus árverések száma	1 667	306	1 361
elektronikus árverésre bocsátott ingatlan becsértéke (millió Ft)	7 942	3 589	4 353
Végrehajtással behajtott összes tartozásból	331 299	164 207	167 092
hatósági átutalási megbízással (millió Ft)	174 720	90 388	84 332
végrehajtási átvezetések (millió Ft)	44 874	29 762	15 112
jövedelemletiltásból (millió Ft)	6 198	1 723	4 476
ingóárverésből (millió Ft)	2 210	742	1 468
ebből: elektronikus árverés (millió Ft)	1 090	272	818
követelésfoglalásra (millió Ft)	2 870	836	2 034
ingatlan árverésből (millió Ft)	581	171	410
ebből: elektronikus árverés (millió Ft)	271	1	270
végrehajtási cselekményt követően teljesített befizetés (millió Ft)	99 846	40 584	59 262

Az ismertté vált bűncselekmények statisztikai adatai a NAV nyomozószolgálatánál

Bűncselekmények	Esetszám		
	2010	2011	2010/2011 (%)
A számvitel rendjének megsértése	7 633	7 473	98
Szerzői vagy szerzői joghoz kapcsolódó jogok megsértése	6 148	5 140	84
Adócsalás	2 532	2 546	101
Magánokirat-hamisítás	1 477	1 068	72
Csődbűncselekmény	1 041	1 055	101
Csempészet	848	549	65
Áru hamis megjelölése	656	724	110
Csalás	418	559	134
Jövedéki orgazdaság	371	313	84
Közokirat-hamisítás	240	1 661	692
Jogosulatlan gazdasági előny megszerzése	189	199	105
Visszaélés jövedékkel	175	113	65
Munkáltatással összefüggésben elkövetett adócsalás	114	112	98
Visszaélés haditechnikai termékkel és szolgáltatással, illetőleg kettős felhasználású termékkel	109	39	36
Az Európai Közösségek pénzügyi érdekeinek megsértése	97	86	89
Jövedékkel visszaélés elősegítése	63	23	37
Iparjogvédelmi jogok megsértése	38	42	111
Engedély nélküli külkereskedelmi tevékenység	35	92	263
Pénzmosás	22	18	82
Szerzői vagy szerzői joghoz kapcsolódó jogok védelmét biztosító műszaki intézkedés kijátszása	13	12	92
Bélyeghamisítás	10	53	530
Orgazdaság	8	1	13
Egyedi azonosító jel meghamisítása	8	21	263
Bitorlás	2	11	550
Pénzmosással kapcsolatos bejelentési kötelezettség elmulasztása	1	1	100
Hatáskörös bűncselekmény	22 248	21 911	98
Nem hatáskörös bűncselekmény	592	536	91
Összesen	22 840	22 447	98

Az ismertté vált bűncselekmények statisztikai adatai a NAV nyomozószolgálatánál

Bűncselekmények	Elkövetési érték (ezer Ft)		
	2010	2011	2010/2011 (%)
A számvitel rendjének megsértése	0	0	0
Szerzői vagy szerzői joghoz kapcsolódó jogok megsértése	630 251	3 499 288	555
Adócsalás	75 013 312	92 556 461	123
Magánokirat-hamisítás	0	0	0
Csődbűncselekmény	0	0	0
Csempészet	5 641 190	1 320 461	23
Áru hamis megjelölése	3 539 742	2 112 239	60
Csalás	9 250 944	16 859 247	182
Jövedéki orgazdaság	2 491 721	1 727 025	69
Közokirat-hamisítás	0	0	0
Jogosulatlan gazdasági előny megszerzése	6 676 984	3 758 376	56
Visszaélés jövedékkel	166 459	229 995	138
Munkáltatással összefüggésben elkövetett adócsalás	533 836	311 929	58
Visszaélés haditechnikai termékkel és szolgáltatással, illetőleg kettős felhasználású termékkel	0	0	0
Az Európai Közösségek pénzügyi érdekeinek megsértése	2 296 342	2 743 145	119
Jövedékkel visszaélés elősegítése	0	0	0
Iparjogvédelmi jogok megsértése	77 243	587 003	760
Engedély nélküli külkereskedelmi tevékenység	0	0	0
Pénzmosás	13 368 703	1 367 289	10
Szerzői vagy szerzői joghoz kapcsolódó jogok védelmét biztosító műszaki intézkedés kijátszása	0	0	0
Bélyeghamisítás	0	0	0
Orgazdaság	41 158	127 000	309
Egyedi azonosító jel meghamisítása	0	0	0
Bitorlás	3 000	669 397	22 313
Pénzmosással kapcsolatos bejelentési kötelezettség elmulasztása	0	0	0
Hatáskörös bűncselekmény	119 730 884	127 868 856	107
Nem hatáskörös bűncselekmény	6 634 793	4 676 815	70
Összesen	126 365 677	132 545 671	105

Adatok ezer forintban, ± 1 ezer forintos eltérés lehetséges!

Az ismertté vált bűncselekmények statisztikai adatai a NAV nyomozószolgálatánál

Bűncselekmények	Lefoglalt érték (ezer Ft)		
	2010	2011	2010/2011 (%)
A számvitel rendjének megsértése	15 890	20 988	132
Szerzői vagy szerzői joghoz kapcsolódó jogok megsértése	331 360	294 183	89
Adócsalás	1 300 544	1 483 914	114
Magánokirat-hamisítás	0	90	
Csődbűncselekmény	307 089	283 332	92
Csempészet	894 454	1 024 582	115
Áru hamis megjelölése	3 157 438	1 789 408	57
Csalás	450	204 111	45 358
Jövedéki orgazdaság	1 468 031	1 664 427	113
Közokirat-hamisítás	0	0	0
Jogosulatlan gazdasági előny megszerzése	1 720	320 920	18 658
Visszaélés jövedékkel	210 555	168 930	80
Munkáltatással összefüggésben elkövetett adócsalás	126	0	0
Visszaélés haditechnikai termékkel és szolgáltatással, illetőleg kettős felhasználású termékkel	0	474	
Az Európai Közösségek pénzügyi érdekeinek megsértése	1 316	0	0
Jövedékkel visszaélés elősegítése	3 963	4 722	119
Iparjogvédelmi jogok megsértése	61 217	56 060	92
Engedély nélküli külkereskedelmi tevékenység	48 339	3 165	7
Pénzmosás	0	0	0
Szerzői vagy szerzői joghoz kapcsolódó jogok védelmét biztosító műszaki intézkedés kijátszása	0	5 264	
Bélyeghamisítás	745	1 020	137
Orgazdaság	39 009	0	0
Egyedi azonosító jel meghamisítása	6 489	0	0
Bitorlás	3	0	0
Pénzmosással kapcsolatos bejelentési kötelezettség elmulasztása	0	0	0
Hatáskörös bűncselekmény	7 848 737	7 325 590	93
Nem hatáskörös bűncselekmény	321 798	72 147	22
Összesen	8 170 536	7 397 737	91

Adatok ezer forintban, ± 1 ezer forintos eltérés lehetséges!

Elsőfokú határozatok és végzések 2010–2011. években országos adat

Megnevezés	2010. év	2011. év	2011/2010 (%)
I. fokú határozatok/végzések (db)			
Adóügyi	2 252 184	2 160 437	95,9
Ellenőrzési	96 542	95 085	98,5
Felüellenőrzési*	233	1 143	–
Fizetési kedvezményi	203 154	178 036	87,6
Szerencsejáték felügyeleti	54 435	66 484	122,1
Vám- és pénzügyőri	n.a	1 373 896	–
Összesen:	2 606 548	3 875 081	–
Jogerős I. fokú határozatok/végzések (db)			
Adóügyi	1 888 869	1 992 044	105,5
Ellenőrzési	84 521	83 584	98,9
Felüellenőrzési*	241	1 087	–
Fizetési kedvezményi	166 616	164 851	98,9
Szerencsejáték felügyeleti	51 905	65 315	125,8
Vám- és pénzügyőri	n.a	1 371 091	–
Összesen:	2 192 152	3 677 972	–
I. fokú határozatok/végzések jogerősítési aránya (%)			
Adóügyi	83,9	92,2	109,9
Ellenőrzési	87,5	87,9	100,4
Felüellenőrzési*	103,4	95,1	–
Fizetési kedvezményi	82,0	92,6	112,9
Szerencsejáték felügyeleti	95,4	98,2	103,0
Vám- és pénzügyőri	–	99,8	–
Összesen:	84,1	94,9	112,9

* A felüellenőrzési határozatok darabszáma 2011. évben a vám- és pénzügyőr szakmai terület adatát is tartalmazza, ezért a két év adata nem összehasonlítható. Az előző időszakra áthúzó és a tárgyidőszakban jogerőssé vált határozatok darabszámát is tartalmazza.

Fellebbezések és végrehajtási kifogások, másodfokú határozatok és végzések 2010–2011. években országos adat

Szakterület	Előző időszakra áthúzódó ügyek (db)	Tárgy időszakban indított ügyek (db)	Elintézendő ügyek összesen (db)	Kiadott II. fokú határozatok és vh végzések (db)						Elintézt ügyek összesen (db)	
				helyben	megvált.	meg- semlítés	megsem- új eljárás ut.	egyéb	összesen		érdemi vizsg. nél. küll. elj. mód.
2010. év											
1. Ellenőrzési	732	5 342	6 074	3 735	608	85	707	48	5 183	21	5 204
Megoszlás				72%	12%	2%	14%	1%			
2. Adóügyi	240	2 282	2 522	2 197	72	39	43	0	2 351	2	2 353
Megoszlás				93%	3%	2%	2%	0%			
3. Fizetési kedvezményi	327	2 618	2 945	2 315	96	13	98	3	2 525	12	2 537
Megoszlás				92%	4%	1%	4%	0%			
4. Végrehajtási (kifogás)	204	1 427	1 631	1 290	38	42	0	1	1 371	170	1 541
Megoszlás				94%	3%	3%	0%	0%			
5. Illetékügyi	650	2 778	3 428	1 959	361	153	519	7	2 999	6	3 005
Megoszlás				65%	12%	5%	17%	0%			
Jogorvoslatok összesen:	2 153	14 447	16 600	11 496	1 175	332	1 367	59	14 429	211	14 640
Megoszlás				80%	8%	2%	9%	0%			
2011. év											
1. Ellenőrzési	895	5 742	6 637	4 033	680	115	710	69	5 607	129	5 736
Megoszlás				72%	12%	2%	13%	1%			
2. Adóügyi	181	2 454	2 635	1 960	119	54	57	33	2 223	65	2 288
Megoszlás				88%	5%	2%	3%	1%			
3. Fizetési kedvezményi	225	2 199	2 424	1 951	54	10	72	2	2 089	74	2 163
Megoszlás				93%	3%	0%	3%	0%			
4. Végrehajtási (kifogás)*	127	1 438	1 565	1 139	70	35	8	1	1 253	117	1 370
Megoszlás				91%	6%	3%	1%	0%			
5. Illetékügyi	307	2 927	3 234	1 915	357	75	412	2	2 761	68	2 829
Megoszlás				69%	13%	3%	15%	0%			
6. Vám- és pénzügyőri	97	1 471	1 568	885	125	103	323	0	1 436	31	1 467
Megoszlás				62%	9%	7%	22%	0%			
Jogorvoslatok összesen:	1832	16 231	18 063	11 883	1405	392	1 582	107	15 369	484	15 853
Megoszlás				77%	9%	3%	10%	1%			
2011/2010 (%)											
1. Ellenőrzési	122,3	107,5	109,3	108,0	111,8	135,3	100,4	143,8	108,2	614,3	110,2
2. Adóügyi	75,4	107,5	104,5	89,2	165,3	138,5	132,6	–	94,6	3 250,0	97,2
3. Fizetési kedvezményi hat. ellen	68,8	84,0	82,3	84,3	56,3	76,9	73,5	66,7	82,7	616,7	85,3
4. Végrehajtási (kifogás)	62,3	100,8	96,0	88,3	184,2	83,3	88,8	33,3	91,4	68,8	88,9
5. Illetékügyi	47,2	105,4	94,3	97,8	98,9	49,0	79,4	28,6	92,1	1133,3	94,1

* a vám- és pénzügyőri szakmai ág közötti végrehajtási adatait is tartalmazza

Felügyeleti intézkedés iránti kérelmek, felügyeleti döntések 2010–2011. években országos adat

Szakterület	Előző évről áthuzodó kérelmek	A tárgyi idő-szakban érkezett kérelmek	Elintézendő összes kérelem	Intézkedés megvalósulása	Eljárás felfüggesztése	Eljárás megszüntetése	Intézkedéssel elintézett kérelmek megoszlása (db)				Intézkedések összesen	Elintéztett kérelmek összesen	Tárgyi időszak végén folyamatban lévő ügyek
							Megvalósítás	Megvalósítás	Megvalósítás, új eljárás	Részleges			
2010. év													
Másodfokon hozott intézkedések	196	2 051	2 247	1 724	0	0	106	67	147	3	323	2 047	200
Elnöki hatáskörben hozott intézkedések	0	774	774	631	1	11	68	16	43	4	131	774	0
Jogorvoslatok összesen:	196	2 825	3 021	2 355	1	11	174	83	190	7	454	2 821	200
2011. év*													
Másodfokon hozott intézkedések	275	2 491	2 766	1 792	0	50	132	58	325	13	528	2 370	396
Elnöki hatáskörben hozott intézkedések	0	608	608	490	0	13	57	13	33	2	105	608	0
Jogorvoslatok összesen:	275	3 099	3 374	2 282	0	63	189	71	358	15	633	2 978	396

* a vám- és pénzügyári szakmai ág adatait is tartalmazza

Közigazgatási határozatokat érintő közigazgatási perek 2010–2011. években országos adat

Szakterület	Előző évről áthúzódó perek száma	Tárgyidőszakban indult perek száma	Összes per (db)	Jogerős ítéletek (db)			
				Helybenhagyás	Megváltoztatás	Hatályon kívül helyezés Új eljárás nélkül Új eljárással	
2010. év							
Ellenőrzési*	1 661	1 623	3 284	932	85	50	253
Adóügyi	61	97	158	45	0	5	7
Fizetési kedvezményi	43	130	173	24	1	2	3
Illetékügyi	354	393	747	289	13	9	41
Szerencsejáték felügyeleti	147	166	313	41	0	0	19
Külföldi ÁFA	12	20	32	2	0	0	0
Mögöttes felelősségi	30	26	56	27	0	3	1
Perek összesen:	2 308	2 455	4 763	1 360	99	69	324
2011. év							
Ellenőrzési	1 357	1 580	2 937	859	81	45	235
Adóügyi	88	145	233	35	13	1	22
Fizetési kedvezményi	107	105	212	46	3	2	16
Illetékügyi	245	398	643	152	33	28	58
Szerencsejáték felügyeleti	212	110	322	81	0	1	1
Külföldi ÁFA	7	2	9	1	0	0	2
Mögöttes felelősségi	10	17	27	5	0	1	1
Feüliellenőrzési	35	21	56	12	0	1	0
Vám- és pénzügyőri	300	256	556	244	3	18	24
Perek összesen:	2 361	2 634	4 995	1 435	133	97	359

* a felüliellenőrzési perek adatait is tartalmazza

Közigazgatási határozatokat érintő közigazgatási perek 2010–2011. években országos adat

Szakterület	Ítéletek összesen	Helybenhagyás aránya (%)	Permegszüntetés (db)	Befejezett perek összesen (db)	Tárgyidőszak végén folyamatban lévő perek száma	Befejezett perekben megítélt perkölttség (ezer Ft)	
						Hivatal javára	Hivatal terhére
2010. év							
Ellenőrzési*	1 320	70,6	321	1 641	1 643	137 562	77 669
Adóügyi	57	78,9	20	77	81	737	2 475
Fizetési kedvezményi	30	80,0	13	43	130	655	105
Illetékügyi	352	82,1	129	481	266	5 150	2 791
Szerencsejáték felügyeleti	60	68,3	41	101	212	1 190	507
Külföldi ÁFA	2	100,0	4	6	26	625	15
Mögöttes felelősségi	31	87,1	4	35	21	358	50
Perek összesen:	1 852	73,4	532	2 384	2 379	146 277	83 612
2011. év							
Ellenőrzési	1 220	70,4	274	1 494	1 443	128 976	68 258
Adóügyi	71	49,3	40	111	122	619	2 308
Fizetési kedvezményi	67	68,7	42	109	103	1 007	337
Illetékügyi	271	56,1	88	359	284	4 931	15 292
Szerencsejáték felügyeleti	83	97,6	51	134	188	2 376	25
Külföldi ÁFA	3	33,3	5	8	1	50	200
Mögöttes felelősségi	7	71,4	3	10	17	640	175
Felülvizsgáló	13	92,3	1	14	42	4 080	60
Vám- és pénzügyőri	289	84,4	55	344	212	13 033	7 601
Perek összesen:	2 024	70,9	559	2 583	2 412	155 712	94 256

* a felülvizsgáló perek adatait is tartalmazza

Közigazgatási határozatokat érintő felülvizsgálati eljárások a Legfelsőbb Bíróságon 2010–2011. években országos adat

Szakterület	Előző évről áthúzódó		Tárgyévben induló eljárás		Folyamatban összesen		Ítéletek		
	Felperes kérelmére	Alperes kérelmére	Folyamatban összesen	Helyben-hagyás	Megváltoztatás	Hat. kívül helyezés			
						Új eljárás nélkül	Új eljárással		
2010. év									
Ellenőrzési	346	301	104	751	377	23	27	80	
Adóügyi	12	15	11	38	18	2	6	0	
Fizetési kedvezményi	4	1	4	9	1	1	0	0	
Mögöttes felelősségi	2	10	1	13	3	1	0	0	
Illetékügyi	92	33	21	146	57	4	7	9	
Szerencsejáték felügyeleti	6	9	1	16	7	0	0	2	
Külföldi ÁFA	3	0	0	3	1	0	0	2	
Felülvizsgálatok összesen:	465	369	142	976	464	31	40	93	
2011. év									
Ellenőrzési	205	274	118	597	233	6	10	42	
Adóügyi	6	6	8	20	8	0	0	1	
Fizetési kedvezményi	6	2	5	13	5	1	1	2	
Mögöttes felelősségi	0	2	1	3	0	0	0	0	
Illetékügyi	59	35	34	128	51	2	4	5	
Szerencsejáték felügyeleti	6	9	1	16	6	0	1	1	
Vám- és pénzügyőri	69	48	18	135	47	4	25	7	
Felülvizsgáló	1	1	0	2	1	0	0	0	
Felülvizsgálatok összesen:	352	377	185	914	351	13	41	58	

Közigazgatási határozatokat érintő felülvizsgálati eljárások a Legfelsőbb Bíróságon 2010–2011. években országos adat

Szakterület	Ítéletek összesen	Helybenhagyás arány (%)	Elutasítás (megszüntetés)	Befejezett eljárások összesen	Tárgy- időszak végén folyamatban	Befejezett perekben megtélt per- költség (ezer Ft)	
						Hivatal javára	Hivatal terhére
2010. év							
Elenőrzési	507	74,4	22	529	222	31 978	8 385
Adóügyi	26	69,2	0	26	12	315	40
Fizetési kedvezményi	2	50,0	0	2	7	0	0
Mögöttes felelősségi	4	75,0	0	4	9	45	100
Illetékügyi	77	74,0	8	85	61	3 060	920
Szerencsejáték felügyeleti	9	77,8	1	10	6	285	40
Külföldi ÁFA	3	33,3	0	3	0	100	200
Felülvizsgálatok összesen:	628	73,9	31	659	317	35 783	9 685
2011. év							
Elenőrzési	291	80,1	16	307	290	23 123	7 427
Adóügyi	9	88,9	0	9	11	60	0
Fizetési kedvezményi	9	55,6	0	9	4	60	54
Mögöttes felelősségi	0	-	0	0	3	0	0
Illetékügyi	62	82,3	12	74	54	2 760	255
Szerencsejáték felügyeleti	8	75,0	1	9	7	240	65
Vám- és pénzügyőri	83	56,6	13	96	39	5 730	1 637
Felülellenőrzési	1	100,0	0	1	1	30	0
Felülvizsgálatok összesen:	463	75,8	42	505	409	32 003	9 438

2011.01.01–2011.12.31. között kibocsátott illeték tárgyú elsőfokú döntések (határozatok, végzések, fizetési meghagyások/felhívások összesen)

adatok: ezer Ft és db

Megnevezés	Db	Előírás (ezer Ft)	Jóváírás (ezer Ft)
Illeték visszatér./törlés	74 206	–	8 449 488
Vagyonszerzés			
visszterhes	332 263	54 196 597	–
ajándékozás	67 309	2 517 036	–
öröklés	248 474	5 679 979	–
ebből az ltv. 16. § (1) bekezdés c) pontja alapján a fizetendő illeték 0 Ft	32 984	–	–
Lelethez kapcsolódó	154 425	7 002 372	–
Elvesztett feltételes mentesség	3 724	3 860 483	–
Szakrendben ind. ügyekben kiadott fizetési felhívás	292	24 947	–
10 000 Ft-ot meghaladó államig/bírósági eljárási illeték	2 841	817 016	–
Gépjármű-forgalmazók pótelőírása	2	392	–
Országos összesen	883 536	74 098 823	8 449 488

NAV és jogelődök tényleges költségvetési kiadása 2010–2011. években

millió forint

Megnevezés	2010. év			2011. év
	APEH	VP	NAV jogelődök összesen	NAV
01	02	03	04=02+03	05
Tényleges költségvetési kiadások összesen	112 180,5	52 115,3	164 295,8	152 578,4
	100,0%	100,0%	100,0%	100,0%
<i>Ebből: – Személyi juttatások (járulékokkal)</i>	70 076,2	32 181,3	102 257,5	113 024,2
	62,4%	61,8%	62,2%	74,0%
– Dologi és egyéb folyó kiadások	25 016,4	10 599,6	35 616,0	36 419,1
	22,3%	20,3%	21,7%	23,9%
– Egyéb kiadások (működési és felhalmozási célú támogatásértékű kiadások, pénzeszközátadások, előirányzat-maradvány átadása; lakástámogatás és lakáscélú munkáltatói kölcsönök)	13 094,9	4 514,7	17 609,6	1 975,8
	11,7%	8,7%	10,7%	1,3%
– Beruházás	3 553,6	4 652,5	8 206,1	1 153,0
	3,2%	8,9%	5,0%	0,8%
– Felújítás	439,4	167,2	606,6	6,3
	0,4%	0,3%	0,4%	0,0%

NAV és jogelődök befektetett eszközök állományának alakulása 2010–2011. években

millió forint

Megnevezés	2010. év			2011. év
	APEH	VP	NAV jogelődök összesen	NAV
01	02	03	04=02+03	05
Befektetett eszközök nettó értéke	52 766,3	56 721,8	109 488,1	97 878,6
	100,0%	100,0%	100,0%	100,0%
<i>Ebből: – Immateriális javak</i>	8 759,6	1 262,9	10 022,5	7 075,3
	16,6%	2,2%	9,2%	7,2%
– Ingatlanok és a kapcsolódó vagyoni értékű jogok	36 173,9	43 641,4	79 815,3	77 682,8
	68,6%	76,9%	72,8%	79,4%
– Gépek, berendezések és felszerelések	6 365,5	4 024,2	10 389,7	5 558,3
	12,1%	7,1%	9,5%	5,7%
– Járművek	463,4	2 236,5	2 699,9	1 341,0
	0,9%	3,9%	2,5%	1,4%
– Tenyészállatok	0,0	6,2	6,2	4,1
	0,0%	0,1%	0,0%	0,0%
– Beruházások, felújítások	242,5	4 353,1	4 595,6	4 428,7
	0,4%	7,7%	4,2%	4,5%
– Befektetett pénzügyi eszközök	761,4	1 197,5	1 958,9	1 788,4
	1,4%	2,1%	1,8%	1,8%

Engedélyezett létszám 2011. december 31-én

Szerv megnevezése	Engedélyezett létszám
NAV Központi Hivatala	1 722
NAV Képzési Egészségügyi és Kulturális Intézete	369
NAV Informatikai Intézete	1 226
Bűnügyi szervek összesen:	1 280
Közép-magyarországi R. Vám- és P. Főig. és Igazgatóságai	717
Észak-magyarországi R. Vám- és P. Főig. és Igazgatóságai	321
Észak-alföldi R. Vám- és P. Főig. és Igazgatóságai	973
Dél-alföldi R. Vám- és P. Főig. és Igazgatóságai	878
Nyugat-dunántúli R. Vám- és P. Főig. és Igazgatóságai	450
Közép-dunántúli R. Vám- és P. Főig. és Igazgatóságai	322
Dél-dunántúli R. Vám- és P. Főig. és Igazgatóságai	415
Repülőtéri Főig. és Igazgatóságai	240
Bevetési Főig. és Igazgatóságai	396
Szakértői Intézet	91
Vám- és pénzügyőr szervek összesen	4 803
Kiemelt Ügyek és Adózók Adó Főig. és Igazgatóságai	591
Közép-magyarországi R. Adó Főig. és Igazgatóságai	4 956
Észak-magyarországi R. Adó Főig. és Igazgatóságai	1 253
Észak-alföldi R. Adó Főig. és Igazgatóságai	1 602
Dél-alföldi R. Adó Főig. és Igazgatóságai	1 519
Nyugat-dunántúli R. Adó Főig. és Igazgatóságai	1 220
Közép-dunántúli R. Adó Főig. és Igazgatóságai	1 376
Dél-dunántúli R. Adó Főig. és Igazgatóságai	1 142
Adóügyi szervek összesen	13 659
Összesen	23 059

Tartós távollévőkkel csökkentett (dolgozó) létszám szervenként

Szerv megnevezése	Ktjv. és MT hatálya alá tartozó	HSZT hatálya alá tartozó	Összesen
NAV Központi Hivatala	1 134,0	369,0	1 503,0
NAV Képzési Egészségügyi és Kulturális Intézete	285,0	68,0	353,0
NAV Informatikai Intézete	968,4	158,0	1 126,4
Bűnügyi szervek összesen:	276,8	921,8	1 198,5
Közép-magyarországi R. Vám- és P. Főig. és Igazgatóságai	104,3	565,0	669,3
Észak-magyarországi R. Vám- és P. Főig. és Igazgatóságai	55,0	249,0	304,0
Észak-alföldi R. Vám- és P. Főig. és Igazgatóságai	128,0	805,8	933,8
Dél-alföldi R. Vám- és P. Főig. és Igazgatóságai	130,8	658,0	788,8
Nyugat-dunántúli R. Vám- és P. Főig. és Igazgatóságai	65,0	355,0	420,0
Közép-dunántúli R. Vám- és P. Főig. és Igazgatóságai	57,8	251,0	308,8
Dél-dunántúli R. Vám- és P. Főig. és Igazgatóságai	42,0	341,0	383,0
Repülőtéri Főig. és Igazgatóságai	25,0	186,0	211,0
Bevetési Főig. és Igazgatóságai	84,0	338,0	422,0
Szakértői Intézet	58,5	32,0	90,5
Vám- és pénzügyőr szervek összesen	750,3	3 780,8	4 531,0
Kiemelt Ügyek és Adózók Adó Főig. és Igazgatóságai	579,0	0,0	579,0
Közép-magyarországi R. Adó Főig. és Igazgatóságai	5 021,1	0,0	5 021,1
Észak-magyarországi R. Adó Főig. és Igazgatóságai	1 320,0	0,0	1 320,0
Észak-alföldi R. Adó Főig. és Igazgatóságai	1 650,9	0,0	1 650,9
Dél-alföldi R. Adó Főig. és Igazgatóságai	1 573,3	0,0	1 573,3
Nyugat-dunántúli R. Adó Főig. és Igazgatóságai	1 241,0	0,0	1 241,0
Közép-dunántúli R. Adó Főig. és Igazgatóságai	1 367,4	0,0	1 367,4
Dél-dunántúli R. Adó Főig. és Igazgatóságai	1 164,0	0,0	1 164,0
Adóügyi szervek összesen	13 916,7	0,0	13 916,7
Összesen	17 331,1	5 297,5	22 628,6

Összeállította a Nemzeti Adó- és Vámhivatal szerkesztőbizottsága
Felelő kiadó: Dr. Vida Ildikó, a NAV elnöke

Készült a Saldo Pénzügyi Tanácsadó és Informatikai Zrt. gondozásában
Nyomdai munkák: Reálsisztéma Dabasi Nyomda Zrt.