

A NAV VILÁGA

2010

ÉVKÖNYV

Tények, információk a Nemzeti Adó- és Vámhivatal jogelőd szervezetéről és azok 2010. évi tevékenységéről

ARCHIVUM

ARCHÍVUM

TARTALOMJEGYZÉK

AZ ADÓ- ÉS PÉNZÜGYI ELLENŐRZÉSI HIVATAL 2010. ÉVI TEVÉKENYSÉGE ÉS SZERVEZETI JELLEMZŐI

BEVÉTELEK ALAKULÁSA	9
ADÓ-, JÁRULÉK- ÉS ILLETÉKÜGYI FELADATOK	11
Adózói életút az adóhivatal szemszögéből	11
Az adózóval történő kapcsolat kezdete: adóalany-nyilvántartás	11
Bevallásfeldolgozás	13
Egyes nagyértékű vagyontárgyakat terhelő adóval kapcsolatban elvégzett feladatok	15
Helyi iparüzési adó	15
Kértesítések korszerűsítése, átalakítása	16
Bevallásadatok felhasználása a nyugdíjigények elbírálásához, a nyugellátások megállapításához ...	16
Köztartozás visszatartás	17
Adóügyi határozatok alakulása	17
Folyószámlák kezelése	20
Szja 1+1 százaléka	20
Adózó és adóhatóság közötti közvetlen kapcsolat: Ügyfélszolgálati tevékenység	20
Telefonos tájékoztatás és ügyintézés: TCC és ÜCC	22
ELLENŐRZÉSEKRŐL	23
Az ellenőrzési tevékenység a számok tükrében	23
Kiválasztás, kockázatkezelés	24
Az ellenőrzési tevékenység kiemelt területei	25
Együttműködés társhatóságokkal	28
Felülellenőrzés	30
A HÁTRALÉKBEHAJTÁSI TEVÉKENYSÉG	30
Hátralékkezelés	31
Végrehajtási eljárás	32
Adók módjára behajtandó köztartozások és megkeresésre indított végrehajtási ügyek	35
Fizetési kedvezmények	35
Csőd eljárás	36
Végelszámolás	36
Felszámolások	36
JOGI-HATÓSÁGI TEVÉKENYSÉG	37
Koordinációs tevékenység	37
Törvényességi vizsgálatok	38
Büntetőjogi tevékenység	39
Közérdekű bejelentések, panaszok kezelése	39
Elsőfokú hatósági tevékenység	40

Másodfokú hatósági tevékenység	41
Közigazgatási perképviselő	42
Felülvizsgálati eljárás	42
Elnöki hatáskörbe tartozó eljárások	42
Polgári és egyéb peres eljárások	43
SZERENCSEJÁTÉK FELÜGYELETI TEVÉKENYSÉG	43
Tájékoztatási tevékenység	43
Együttműködések	43
Felügyeleti ellenőrzések	44
INFORMATIKA	45
IRÁNYÍTÁS	47
Szervezeti változások	48
Állami Számvevőszék adóhivatali vizsgálatai	49
Belső ellenőrzés	49
Adat-, információ- és személybiztonság	50
Adatszolgáltatásokról	52
Sajtótevékenység és külső kommunikáció	53
Nemzetközi tevékenység	55
MŰKÖDTETÉS	56
Humánpolitika – létszám- és jövedelmi helyzet	56
Humánpolitika – szakmai képzés, továbbképzés	58
Hivatali gazdálkodás	59
Ügyiratforgalom, irattározás	60
AZ APEH ORSZÁGOS RENDEZVÉNYEI	61
Országos Vezetői Értekezlet	61
Központi Ünnepek	62
Országos APEH Sportnap	62
Országos Felkészítő Értekezlet	63
Magyar Pénzügyi- Gazdasági Ellenőrök Közhasznú Egyesületének részleges tisztújító küldöttgyűlése	63
Óév-búcsúztató	63

A VÁM- ÉS PÉNZÜGYŐRSÉG 2010. ÉVI TEVÉKENYSÉGE ÉS SZERVEZETI JELLEMZŐI

I. A VÁM- ÉS PÉNZÜGYŐRSÉG SZAKMAI EREDMÉNYEI 2010-BEN	67
I.1. Bevételek	67
I.2. Bevételi adatok elemzése	67
I.3 A VP bevételi munkájának 2010-es prioritásai	70
I.4 Jövedéki szakterületi prioritások	78
II. VÁM- ÉS PÉNZÜGYŐRI ELLENŐRZÉSI TEVÉKENYSÉG	81
II.1 Kockázatelemzés és utólagos ellenőrzés a vám eljárásokban	81
II.2 Hagyományos saját forrásokat érintő szabálytalanságok, csalások	82

II.3 Nemzetközi vonatkozású vámellenőrzési tevékenység	82
II.4 Harmadik ország forgalmi rendszámával rendelkező gépjárművek ellenőrzése	83
II.5 Környezetvédelmi termékdíj adóellenőrzési feladatok	83
II.6 Fémkereskedelem ellenőrzés	84
III. BŰNÜGYI EREDMÉNYEK	87
III.1 Felderítési adatok	87
III.2 Nyomozóhatósági összesített ügyszámok 2010-ben	88
III.3 Pénzmosás elleni fellépés	89
III.4 Vám-együtműködéssel összefüggő nemzetközi bűnügyi együtműködés	92
IV. AZ EURÓPAI UNIÓ PÉNZÜGYI ÉS GAZDASÁGI ÉRDEKEINEK VÉDELME (OLAF KOORDINÁCIÓS IRODA)	95
IV.1 Szabálytalanságkezeléssel kapcsolatos tevékenységek	95
IV.2 OLAF Magyarországot érintő vizsgálatai és egyéb megkeresések	95
IV.3 Tanács D.8. család elleni küzdelemmel foglalkozó munkacsoportja	96
IV.4 Felkészülés Magyarország 2011-es EU elnökségére	96
IV.5 Európai Koordinációs Tárcaközi Bizottság 43. OLAF Szakértői csoport	96
IV.6 Az Iroda kommunikációs tevékenysége	96
IV.7 Dohánygyártó cégekkel kötött megállapodásokkal kapcsolatos tevékenységek	97
V. HATÁR- ÉS RENDÉSZET	99
V.1 Veszélyes áru szállítás ellenőrzése	99
V.2 Röntgenberendezések alkalmazásának eredményessége	99
V.3 Közigazgatási bírsággal és gépjárműadóval kapcsolatos tevékenység	100
V.4 A mélységi ellenőrzés felügyeleti tevékenység, feketegazdaság elleni tevékenység	101
V.5 Védelemigazgatás	103
V.6 Szabálysértési tevékenység 2010-ben a VP-nél	103
VI. SZAKMAPOLITIKAI ÉS STRATÉGIAI IRÁNYOK A BEVÉTELI FELADATOK TELJESÍTÉSÉBEN	105
VI.1 Stratégiai irányok, javaslatok, jövőbeni feladatok	105
VI.2 A Vám- és Pénzügyőrség stratégiája 2007–2011	107
VII. INFORMATIKAI RENDSZEREK FEJLESZTÉSE, KORSZERŰSÍTÉSE A SZAKMAI MUNKA TÁMOGATÁSÁRA	109
VII.1 Üzemeltetés	109
VII.2 Irányítási és szabályozási tevékenység	110
VII.3 Felügyeleti és ellenőrzési tevékenység	110
VIII. A VÁM- ÉS PÉNZÜGYŐRSÉG NEMZETKÖZI KAPCSOLATAI	111
VIII.1 EU- és harmadik országos nemzetközi együtműködés	111
VIII.2 Uniós támogatási programok	112
VIII.3 Az európai uniós tagság nemzetközi feladatai	114
VIII.4 Nemzetközi megállapodások helyzete	115
VIII.5 Nemzetközi projektek	115
VIII.6 Vámigazgatási együtműködés a Vám Világszervezetben	116

IX. SZERVEZETI PILLANATKÉP 2010-BEN A 143 ÉVES VÁM- ÉS PÉNZÜGYŐRSÉGRŐL	117
IX.1 Költségvetés és létszámadatok 2010-ben	117
X. SZERVEZETI MŰKÖDÉS, KONTROLLRENDSZER, MINŐSÉGFEJLESZTÉS ÉS INNOVÁCIÓ	123
X.1 Belső kontrollrendszer kiépítése, működési feltételeinek kialakítása	123
X.2 Elektronikus folyamatok a VP ügyvitelében	123
X.3 Biztonságfelügyeleti tevékenység	124
X.4 Jogi és perképviselési tevékenység	125
X.5 Minőségfejlesztés és innováció	127
X.6 A VP kommunikációja 2010-ben	128
XI. A VÁM- ÉS PÉNZÜGYŐRSÉG CIVIL ÉRTÉKEI	129
XI.1 80 éves Vámmúzeum	129
XI.2 Civil együttműködés	130
TÁBLAJEGYZÉK	135
I. Költségvetési kapcsolatok alakulása	139
II. Az adózók számához, összetételéhez és területi elhelyezkedéséhez kapcsolódó adatok	164
III. Az adóbevallások kiemelt adatai	171
IV. Adóigazgatási szolgáltatások főbb jellemzőire vonatkozó adatok	236
V. Kényszerintézkedések egyes területeivel összefüggő adatok	261
VI. Hatósági-jogi munka főbb jellemzői	279
VII. A szervezeti működés kiemelt feladatai	283

ARCHÍVUM



**AZ ADÓ- ÉS PÉNZÜGYI ELLENŐRZÉSI
HIVATAL
2010. ÉVI TEVÉKENYSÉGE
ÉS SZERVEZETI JELLEMZŐI**

ARCHÍVUM

ARCHÍVUM

AZ ADÓ- ÉS PÉNZÜGYI ELLENŐRSÉI HIVATAL 2010. ÉVI TEVÉKENYSÉGE ÉS SZERVEZETI JELLEMZŐI

BEVÉTELEK ALAKULÁSA

Az APEH számláin megjelenő összes bevétel 2010. évben 8694,6 milliárd forint volt, amelyből a magánnyugdíj pénztári tagdíjak 308,5 milliárd forintot tettek ki. (Ez utóbbiak nem részei az államháztartási bevételeknek.) A tagdíjak nélkül számított összeg 8386,1 milliárd forint, amely egy százalékkal, 88,6 milliárd forinttal kevesebb az előző évitől. Említésre méltó, hogy az éves pénzforgalom alakulását jelentősen befolyásolták a IV. negyedévben kivetett különadókra teljesített befizetések, melyből együttesen 334 milliárd forint realizálódott. Ezen adóemek nélkül a bázisévhez viszonyított elmaradás lényegesen nagyobb mértékű lett volna. A bázisévinél alacsonyabb bevétel maga után vonta azt is, hogy a költségvetési törvényben szereplő összesen 8545,5 milliárd forintot kitevő előirányzat alulteljesült.

A csökkenés alapvetően két tényezőre vezethető vissza. Az egyik, hogy a gazdasági élénkülés világszerte nem volt számottevő, amelynek hatása természetesen a

hazai gazdaságot is jelentős mértékben érintette. A kis-mértékben növekvő piacok következtében a vállalkozások teljesítménye sem növekedhetett jelentősen, amely hátrányosan befolyásolta mind a jövedelem típusú, mind a forgalmi típusú adók pénzforgalmát. A másik tényező az, hogy a jövedelem típusú adók esetében az előző éveknél mérsékeltbb jövedelemkiáramlás, illetve a cégek stagnáló eredményessége mellett, az adózási feltételek is olyan irányba változtak, amelyek a bevételek további mérséklődését eredményezték.

A költségvetés meghatározó bevételei közül az *szja* esetében volt tapasztalható az egyik legnagyobb visszaesés, mely az előző évinél mérsékeltbb jövedelemkiáramlás mellett az adózási szabályok változására vezethető vissza. Az adózók jelentős körénél mérséklődtek az adóterhek, ezzel párhuzamosan a bevételek is, ugyanakkor nem volt olyan tényező, amely a kiesést ellensúlyozni tudta volna. Az olyan jogszabályi változások, amelyek egyes jövedelem típusoknál emelték az adómértékeket, (pl. a cafetéria juttatások megadóztatása) nem növelték a

Megnevezés	Pénzforgalmi egyenleg		Adatok milliárd Ft-ban
	2009. év	2010. év	Index (%)
Személyi jövedelemadó	1 874,2	1 767,9	94,3
Általános forgalmi adó*	2 168,5	2 313,6	106,7
Társasági adó	385,5	323,4	83,9
Munkaerőpiaci járulék	277,2	186,3	67,2
TB járulékok*	2 883,1	2 841,4	98,6
Egészségügyi hozzájárulás	109,9	41,2	37,5
Lakossági illeték	112,2	83,5	74,4
EVA	169,7	181,9	107,2
Kiemelt adó- és járulékbevételek összesen	7 980,3	7 739,2	97,0
APEH által kezelt bevételek összesen MNYP nélkül	8 474,7	8 386,1	99,0
APEH által kezelt bevételek összesen MNYP bevételekkel	8 829,2	8 694,6	98,5

*VP dohány- és import áfával, TB járulékok összege az E. és NY. alapot megillető járulékokat tartalmazza, a lakossági illeték APEH-en kívüli tételeket is tartalmazza.

bevételeket olyan mértékben, hogy a sávhatár módosításából származó kiesést kompenzálni tudják. A befizetések csökkenése mellett a visszaigénylések emelkedése is negatívan befolyásolta a nettó bevétel alakulását.

Az adóhatóság számláira 2010. évben összességében 2841,4 milliárd forint Alapokat megillető *társadalombiztosítási járulék* bevétel folyt be, amely 1,4 százalékos, 41,6 milliárd forintos csökkenést jelent az előző évhez képest. A visszaesés amellet következett be, hogy a magánnyugdíj pénztári tagokra vonatkozó jogszabályi változás következtében november és december hónapokban jelentős többlet befizetés keletkezett. A csökkenés jelentősebb része a versenyszféra adózóinál jelentkezett, akik 2010. évben 33,9 milliárd forinttal kevesebb befizetést teljesítettek, mint az előző évben. A közsféra teljesítése 13,3 milliárd forinttal alacsonyabb a tavalyinál. Az előző évhez történő elmaradás a mérsékelt jövedelemkiáramláson túlmenően arra a jogszabályi változásra vezethető vissza, amely a 2009. év második felében sávosan érvényesülő 5 százalékpontos járulékcsökkentést, az év elejétől valamennyi adózóra kiterjesztette.

A *társasági adóból* 323,4 milliárd forint nettó bevétel realizálódott, amely 62,2 milliárd forinttal kevesebb az előző évinél. A pénzforgalom csökkenésében mind a befizetések, mind a visszaigénylések alakulásának szerepe volt. Ebben az évben az adózók 495 milliárd forint befizetést teljesítettek, 30,1 milliárd forinttal kevesebbet, mint a 2009. évben. A befizetések mérséklődése arra vezethető vissza, hogy a kedvezőtlen gazdálkodási körülmények következtében a 2010. évre vallott és teljesített előlegfizetési kötelezettségek is visszaestek a megelőző évhez viszonyítva. Az adózási rendszerből adódóan az éves befizetés jelentős hányada – 2010. évben 33 százaléka – december hónapra koncentrálódik. A decemberi teljesítések emelkedtek a bázis hónaphoz viszonyítva. A növekedés üteme azonban – a jogszabályi változást is figyelembe véve – nem volt olyan mértékű, hogy az évközi kiesést kompenzálni tudta volna. Feltehetően a cégek eredményességi szintje lényegesen nem tért el az előző évitől. Szintén negatívan befolyásol-

ta a nettó bevételek alakulását, hogy a 2009. évről benyújtott bevallások alapján visszaigényelhető adó jelentősen emelkedett. 2010. évben 171,6 milliárd forint adó visszatérítésére került sor, amely 32,1 milliárd forinttal több a megelőző évinél.

Az *általános forgalmi adóból* 2313,6 milliárd forint nettó bevétel képződött, amely 6,7 százalékkal, 145,1 milliárd forinttal több az előző évinél. A bázishoz mért növekmény értékelésénél figyelembe kell venni, hogy a bázis időszak első hat hónapjában még a 20 százalékos általános kulcs volt érvényben, míg 2010. évben a teljes időszakban az emelt, 25 százalékos általános adókulcs alapján kellett a kötelezettségeket teljesíteni. Ebből fakadóan a növekményben meghatározó szerepe volt a kulcs-emelés hatásának. Az adónem természetéből adódik, hogy az év során a bevételek alakulását jelentősen befolyásolta a gazdaságban uralkodó általános tendencia. Az év második felében volt tapasztalható, hogy a korábban már megélt külpiazi forgalom mellett a belföldi értékesítések és beszerzések is meghaladták a 2009. évi szintet. A közösségi értékesítés és a harmadik országba irányuló export esetében jelentős növekedés következett be, amely a bevallásokban megjelenő visszaigényelhető adó folyamatos emelkedését is okozta, jelentősen csökkentve ezzel a befizetések növekedésének nettó bevételre gyakorolt pozitív hatását. Az év során az ÁFA alanyok 1542,5 milliárd forint adót igényeltek vissza, amely 217,8 milliárd forinttal több a bázis időszaki összegnél. Az import és dohánytermékek után fizetett általános forgalmi adóból 282,9 milliárd forint befizetés realizálódott, amely 20,9 milliárd forinttal kevesebb, mint az előző évben. A csökkenés a külpiazi forgalom mellett az önadózói engedélyesek körében bekövetkezett jelentős változásra vezethető vissza.

Az *egyszerűsített vállalkozói adóból* származó bevétel 181,9 milliárd forintot tett ki, amely 12,2 milliárd forinttal több az előző évinél. A növekedés – figyelembe véve a viszonylag stabil adóalanyi háttérrel, illetve a lényegesen nem javuló gazdasági helyzetet – az adókulcs emelésére

vezethető vissza. A kulcsemelés miatti többletek már év közben, a negyedéves előlegfizetési kötelezettségek teljesítése során jelentkeztek, így a decemberi feltöltési kötelezettségük az előző évi szinten teljesült. A pénzforgalom alakulásában a társas vállalkozások teljesítményei játszották a meghatározó szerepet, az egyéni vállalkozók kisebb részarányt képviseltek.

Az adóhatóság által 2010. évben folyósított támogatások nettó összege 343,4 milliárd forint volt, amely 10,3 százalékkal, 32,2 milliárd forinttal magasabb az előző évben kiutalt összegnél. Ebből az egyedi és normatív támogatás 201,4 milliárd Ft, a fogyasztói árkiegészítés összege 107,3 milliárd forint volt. Az állam által vállalt kezesség érvényesítése a MÁK gyorsjelentés adatai szerint 33,5 milliárd forint, melyből az adóhatóság számláin megjelenő folyósítás 30,9 milliárd forint volt. Az FVM által biztosított forrásokból kiutalt különféle agrártámogatások összességében 3,8 milliárd forintot tettek ki.

ADÓ-, JÁRULÉK- ÉS ILLETÉKÜGYI FELADATOK

Adózói életút az adóhivatal szemszögéből

Az adózókat a törvényben előírt kötelezettségeik teljesítése érdekében számtalan módon segíti az adóhivatal, a legnagyobb odafigyeléssel igyekszünk biztosítani az adózók zökkenőmentes adózói életútját, a bejelentkezés gyorsításával, a bevallások azonnali feldolgozásával, a folyószámlák naprakészségének biztosításával, a folyamatos kommunikációval.

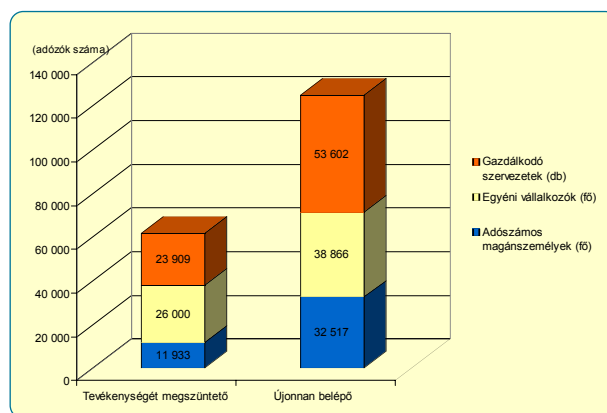
2010-ben a gyorsan változó jogszabályi környezet, valamint az adóhatóság hivatali átszerveződése nehezítette az adóhivatal munkáját. E körbe tartoztak pl. az egyszerűsített munkaviszony és a háztartási munkára létesített jogviszony év közbeni bevezetése; az alkalmi munkavállalói könyvvel történő foglalkoztatás megszűnése; a HIPA hatáskörök átvétele, majd önkormányzatokhoz történő

visszakerülése; egyes adónemek megszüntetése, új adónemek bevezetése; az adóhatóság regionális szervezeti felépítésének kétszintűvé válása; a vámhatósággal történő integrációra felkészülés.

Az adózóval történő kapcsolat kezdete: adóalany-nyilvántartás

Az újonnan bejelentkező adóalanyt a benyújtott bejelentő, változásbejelentő adatlapok feldolgozása útján, másrészt a társhatóságoktól (cégbíróságoktól, körzetközponti jegyzőktől) érkezett elektronikus adatok alapján vesszük nyilvántartásba.

2010. évben közel 6,5 millió adózó adóügyeit kezeli, a megszűnt adózói körrel együtt összesen mintegy 8,6 millió adózó törzsadatait tartja nyilván az adóhivatal. Az év során 73 ezerrel nőtt a működő adóalanyok száma, közöttük a részvénytársaságok és kftk száma jelentősen emelkedett, míg a betéti társaságoké csökkent. Megfordult az egyéni vállalkozók számában már néhány éve tartó csökkenő tendencia. 2010-ben a korábbi évhez hasonló nagyságrendben szűntek meg vállalkozások. Az újonnan vállalkozást indítók száma viszont 63 ezerrel több, mint amennyien megszüntették gazdasági tevékenységüket. Ezen belül a gazdálkodó szervezetek száma emelkedett a legnagyobb mértékben.





A hivatal 2010. április 30-ig lezárta azon adózók egyéb tevékenységeit, akik nem módosították TEÁOR, illetve szakmakódjukat. Bejelentési kötelezettségének 2600 adózó nem tett eleget.

2010. január 1-jétől az egyéni cégekre új jogi szabályozás vonatkozik. Eddig az egyéni vállalkozó és az egyéni cég azonos jogalanyként minősült. Az egyéni vállalkozóról és az egyéni cégről 2009-ben hozott törvény (az új Evtv.) szerint ugyanakkor az egyéni cég bejegyzésével az egyéni vállalkozói tevékenység megszűnik. Az új szabályozás szerint, amennyiben a vállalkozó egyéni céggé folytatja tevékenységét, a vállalkozói jogalanyisága megszűnik ezért az egyéni cég részére a Hivatal új adószámot állapít meg. Az új Evtv. átmeneti szabályként előírja, hogy a cégjegyzékbe egyéni céggé már bejegyzett egyéni vállalkozók a törvény hatálybalépését követő hat hónapon belül létesítő okiratukat az új törvénynek megfelelően módosítsák, vagy határozzanak az egyéni cég megszűnéséről és azt a cégbíróságnak jelentésük be. A határidő eredménytelen elteltét követően a cégbíróság az egyéni céget megszüntnek nyilvánítja. Az adóhatóság 2010-ben 454 egyéni céget tartott nyilván.

Szintén 2010-től kezdődően van lehetőségük az egyéni vállalkozóknak vállalkozói tevékenységük legalább 1 hónapos, legfeljebb 5 éves *szüneteltetésére*. Az év végén 14 843 egyéni vállalkozó és 627 ügyvéd szüneteltette tevékenységét.

Az adózók körében továbbra is sikeres a *START program*. A START-kártya, amely 2005 októbere óta váltható ki,

tulajdonosának elhelyezkedését, foglalkoztatását könnyíti, a START PLUSZ- és EXTRA-kártya 2007. július elseje óta egészíti ki a START-programot. A tartósan álláskereső, továbbá a gyermekgondozási segély mellett, vagy annak lejárta után munkát vállaló kismamák munkába állását a START PLUSZ-kártya segíti. A START EXTRA-kártya pedig az alapfokú végzettséggel rendelkező, vagy 50. életévüket betöltött álláskereső elhelyezkedését könnyíti meg. Az év folyamán jelentős fennakadások voltak az adóigazolványok és START kártyák kiadásában a beszállító hibájából adódóan, miközben jelentősen nőtt a START kártyás (START, START PLUSZ, START EXTRA) igénylések száma. A három kártyatípusból együtt csaknem másfélszer annyit igényeltek, mint 2009-ben. Az összes, 2010-ben kiadott kártya száma megközelítette a 86 ezret.

A foglalkoztatók adminisztrációs terheinek csökkentése érdekében került bevezetésre 2010. április 1-jétől az *egyszerűsített munkaviszony*, melynek értelmében a munkaviszony a munkáltató és a munkavállaló döntése alapján – meghatározott esetekben és feltételekkel – egyszerűsített módon is létesíthető. Újdonságnak számít, hogy az egyszerűsített munkaviszonyt telefonon is be lehet jelenteni. A 2010. augusztus 1. után létesített egyszerűsített munkaviszonyokat új adatlapokon lehet bejelenteni. Július 31-ig 1,1 millió, augusztus elsejét követően 1,6 millió egyszerűsített munkaviszonyt jelentettek be az adózók. Az egyszerűsített foglalkoztatás terén a benyújtott adatlapok magas száma azt jelzi, hogy a foglalkoztatáshoz kapcsolódó adminisztrációs terhek csökkentése és az egyszerűsítés nyomán a jogalkotói szándék elérte a kívánt hatást.

Az egyszerűsített munkaviszony bevezetésével egyidejűleg megszűnt az alkalmi munkavállalói könyvvel történő foglalkoztatás lehetősége. Az alkalmi munkavállalói könyvben fel nem használt közteherjegyek értékét 2010. szeptember 30-ig lehetett visszaigényelni (a határidő jogvesztő volt). Az adóhatóság 36,2 millió Ft értékben 128,1 ezer darab közteherjegy értékét térítette vissza.

2010. augusztus 15-től a háztartási munkára létesített jogviszonyra külön szabályok vonatkoznak, bejelentése

adatlapon, illetve telefonon történik. A 2010 végéig háztartási munkára létesített jogviszonyok száma 1034 volt, amelyből 600 jogviszonyt elektronikusan, 434 jogviszonyt pedig telefonon jelentettek be.

Bevallásfeldolgozás

Az állami adóhatóság 2010-ben is nagy hangsúlyt fektetett az adózók adminisztrációs terheinek csökkentésére, adókötelezettségeik teljesítésének egyszerűbbé tételére. Ennek érdekében több, az adózók kényelmét szolgáló újítás, intézkedés került bevezetésre a bevallásfeldolgozás területén.

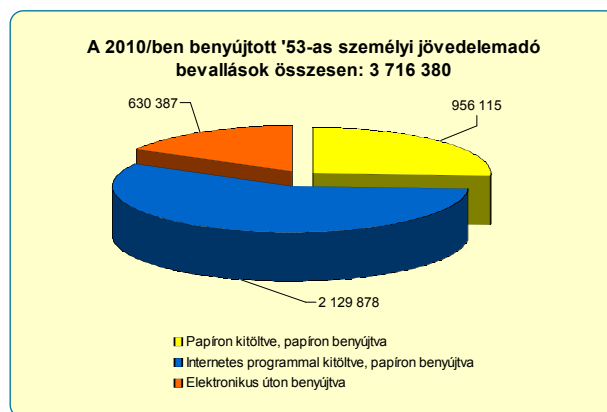
Az adózók rendelkezésére bocsátott *kitöltő és ellenőrző programok* használatának eredményeként jelentősen csökkent a hibás bevallások száma. Az adózók kényelmét szolgálja, hogy az Ügyintéző Contact Centeren (ÜCC) keresztül is lehetőség van a hibás bevallások telefonon keresztül történő javítására (egyelőre még csak a – nyomtatványon, vagy az internetes kitöltő-ellenőrző programmal előállított és kinyomtatott – papír alapon benyújtott bevallások esetében), mentesítve az ügyfeleket a személyes megjelenéssel járó kényelmetlenségektől. Amennyiben az adózók az internetes programmal kitöltött bevallásukat ki szeretnék nyomtatni, ezen túl a „Kivonatolt nyomtatás” keretében is megtehetik. Ezzel az új lehetőséggel jelentős költséget takaríthatnak meg adózóink, mivel elegendő a bevallásban adattal kitöltött sorokat, oszlopokat kinyomtatni.



A hivatal az „ügyfélkapuval” rendelkező *bevallási kötelezettségüket elmulasztók* részére elektronikus felszólító leveleket küld ki, mely a tapasztalatok szerint rendkívül eredményes eszköz az adózói fegyelem növelésében. Az

érintettek ugyanis a felszólítás hatására legtöbbször azonnal pótolják mulasztásukat. Ezáltal kevesebb mulasztási bírságot kell kiszabni, míg az adóhatóság nyilvántartásai naprakészebbek.

Az elmúlt években az adóhatóság minden lehetséges fórumot kihasználva népszerűsítette az *elektronikus bevallást*. A benyújtásnak e formája esetén ugyanis a kitöltő-ellenőrző programoknak köszönhetően csökken a hibázás lehetősége, és a bevallások feldolgozása is egyszerűbb, gyorsabb. Az elektronikus bevallás népszerűségének növekedését leginkább a személyi jövedelemadó bevalláson lehet megfigyelni (a nem magánszemélyek esetében a jogszabályok ugyanis sok esetben kötelezővé teszik az elektronikus benyújtást). Míg 2006-ban mindössze az adózók 1,3 százaléka nyújtotta be elektronikusan szja bevallását, addig 2010-ben ez az arány már 17 százalék volt. Ráadásul a papír alapú bevallást beküldők legnagyobb része is a kitöltő-ellenőrző program használatával készítette el a bevallását.

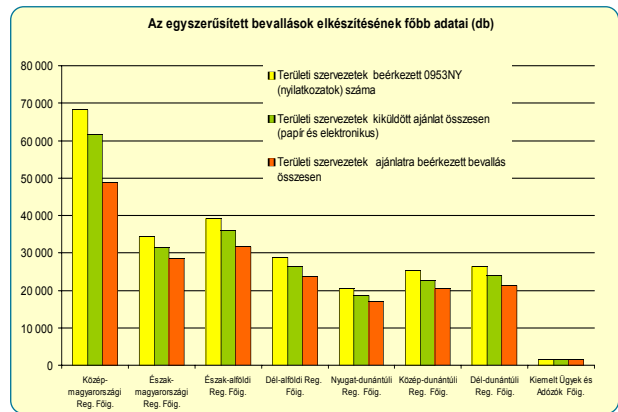


A bevallásfeldolgozás területén 2010-ben a legnagyobb kihívást az *évközbeni jogszabályváltozások* jelentették, melyek sokszor rendkívül rövid időt hagytak a felkészülésre (előfordult, hogy a törvénymódosítás a kihirdetését követő napon már hatályba is lépett). Az adóhatóság 2009-ben bevezetett új bevallásfeldolgozó (UBEV) rendszere elektronikus teljesítés esetén lehetőséget ad arra, hogy a nem aktuális bevallások már a benyújtás pillanatá-

ban – az eBEV portálról – visszautasításra kerüljenek az adózó azonnali értesítése mellett. Tekintve, hogy az adó jogszabályok jellemzően többször is módosultak év közben, ez mind az adózókat, mind az adóhatóságot segíti, hiszen mindkét felet megkíméli a nem megfelelően benyújtott nyomtatványok javításával kapcsolatos feladatoktól.

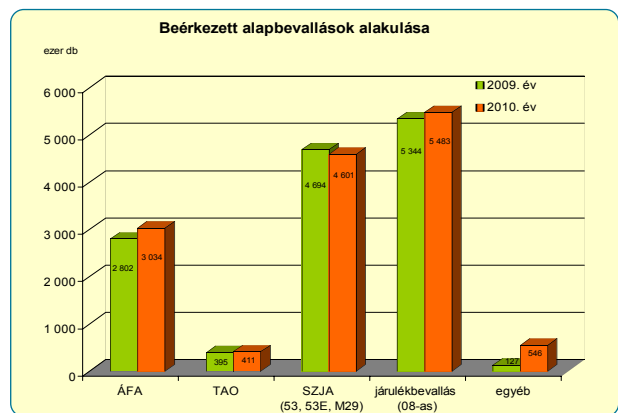
A hivatal mindent megtett annak érdekében, hogy az adózók a gyakori jogszabályváltozások ellenére is fennakadások nélkül teljesíthessék kötelezettségeiket. Ezért a jogszabályi- és – az azzal szorosan összefüggő – nyomtatványváltozásokkal kapcsolatos tájékoztatók, kitöltési útmutatók folyamatosan elérhetőek voltak a hivatal honlapján. Az új feladatok néhány esetben új, addig nem alkalmazott megoldások kifejlesztését tették szükségessé a bevallási nyomtatványokat illetően. Például a nagyértékű vagyontárgyakat terhelő adó bevallására szolgáló 1042-es bevallás esetében a multifunkcionális technika kialakításával lehetővé vált, hogy a 1042-es nyomtatvány más nyomtatványokkal együtt [pl. személyi jövedelemadóval (0953-1042), társasági adóval (1029EUD-1042)], egy bevallásként, vagy mint önálló bevallás kerüljön beadásra (1042). A helyi iparüzési adóbevallásoknál a – már korábban kialakított – kötegelte adóbevallások rendszere megteremtette annak lehetőségét, hogy egy adóalany egy nyomtatványon egyszerre több önkormányzati adóhatóság tekintetében tehetett eleget (dinamikus lapok beépítésével) bevallási kötelezettségének.

A hivatal 2009-ben vezette be az egyszerűsített bevallás lehetőségét, melyet 2010-ben is biztosított az arra jogosultak számára. Ha a személyi jövedelemadóval kapcsolatban az önadózásnak ezt a formáját választja a magánszemély, erről nyilatkoznia kell, majd az adóhatóság a magánszemély nyilatkozata és a rendelkezésére álló adatok alapján személyre szabott ajánlatot állít össze. Az ajánlatot a magánszemély – amennyiben nem ért egyet vele – kijavíthatja, illetve változatlan formában elfogadhatja. Ezek után az ajánlatot vissza kell küldeni az adóhatóság részére, és ezzel a magánszemély személyi-jövedelemadó kötelezettségét teljesíti. 2010-ben a kiküldött ajánlatokra több mint 193 ezer egyszerűsített bevallás (0953E) érkezett be.



2010-ben is lehetőségük volt az adózóknak, hogy 100 ezer forintot el nem érő személyi jövedelemadó fizetési kötelezettségüket pótlékmentes részletfizetés keretében, legfeljebb 4 hónapon keresztül, havonként egyenlő részletekben teljesítsék. A lehetőséggel csaknem 41 ezren éltek, több mint 1,6 milliárd forintra kérve részletfizetést.

A 2010. évi személyi jövedelemadó kötelezettség teljesítésére új, csökkentett adattartalmú nyomtatványforma került kialakításra. Az új bevallási forma az adózók többsége által benyújtott bevallások alapján elvégzett felmérés adataira alapozva olyan lehetőséget kínál a magánszemélynek 2011-ben, mellyel jelentősen csökkentheti az adóbevallása kitöltésére fordított időt. Így a magánszemély egyszerű formában, megtartva az eredeti bevallás felépítését, sorainak számozását, áttekinthetően kapja kézhez a részére szükséges lapokat.



A hivatal 2010-ben 20,5 millió – a munkáltatói adóelszámolásokat is magába foglaló bevallást – ebből 19,3 millió alapbevallást és 1,2 millió helyesbítést, illetve önellenőrzést – valamint 8,1 millió kontroll adatszolgáltatást fogadott be.

Egyes nagyértékű vagyontárgyakat terhelő adóval kapcsolatban elvégzett feladatok

2010. január 1-én hatályba lépett az egyes nagyértékű vagyontárgyakat terhelő adóról szóló törvény (Nért.). A törvény értelmében meghatározott mértékű adót kellett fizetni egyes lakóingatlanok, valamint a vízi járművek, légi járművek, nagy teljesítményű személygépkocsik után. A hivatal nagy hangsúlyt fektetett az adózók tájékoztatására, így honlapján tájékoztatókat, valamint egy az ingatlanok értékének meghatározásához segítséget nyújtó ingatlan kalkulátort jelentetett meg. Az alkotmánybíróság 2010. január 28-án megsemmisítette a Nért. ingatlanokra vonatkozó szakaszait. A határozat következtében az adóhatóság a lakóingatlannal érintett, már benyújtott 1042-es bevallásokat megsemmisítette, tekintve, hogy az adatok célhoz kötöttsége megszűnt. A törvénymódosítás rengeteg munkát jelentett a hivatal számára: bevallási nyomtatványok, kitöltési útmutatók, internetes kitöltő-ellenőrző programok módosítása, számlanyitások/zárások megoldása, az ingatlan kalkulátor, valamint a tájékoztatók honlapról történő eltávolítása, új tájékoztatók megjelenítése.



A Nért. végül 2010. augusztus 16-án hatályát veszítette. A köznyelvben vagyonaadóként nevesített kötelezettség specialitása az volt, hogy a befizetési kötelezettséget az adózóknak két részletben, felét a bevallás benyújtásának határidejére, a másik felét minden adózói körre vonatkozóan egységesen 2010. szeptember 30-ra kellett teljesíteni. Az adónemek megszüntetése nem volt visszamenő-

leges hatályú, így az addig bevallott adó első részletét be kellett fizetni, míg a bevallott második részletet az adóhatóság hivatalból ellentételezte, a túlfizetéseket az adózók kérésére kiutalta, vagy átvezette más számlákra. Az adónemmel kapcsolatos számlák pedig lezárásra kerültek. A nagyértékű vagyontárgyakkal kapcsolatban összesen 40 ezer bevallás érkezett, mely számosságát tekintve nem sok, azonban az adónemmel kapcsolatos feladatok jelentős munkaerő kapacitást kötöttek le.

Helyi iparűzési adó

Az adóhivatal valamennyi szakterületét, valamennyi rendszerét érintette a helyi iparűzési adóval (HIPA) kapcsolatos hatáskörök 2010. január elsejével történő átvétele, majd félévkor az önkormányzatokhoz történő visszaadása.

A hatáskörök átvételét megelőzően nagy erővel kezdődött meg az adóhivatali rendszerek felkészítése a helyi önkormányzati rendeleteken alapuló helyi adók, illetőleg önkormányzati adatszolgáltatások befogadására. Kialakításra került az ún. HIPA nyilvántartás, amely tartalmazta az önkormányzatok nevét, címét, PIR számát, HIPA kódját, technikai adószámát. Ehhez szükséges volt az ország több ezer önkormányzatától a helyi HIPA rendeleteik beszerzése. Kialakítottuk és a honlapon elérhetővé tettük a HIPA kód kalkulátort. Létrehoztuk a HIPA-bankot az önkormányzatok törzsadatainak elkülönült nyilvántartása érdekében. Új bejelentési adatlapokat, bevallási nyomtatványokat kellett kialakítani. A befizetési kötelezettségek teljesítéséhez új számlákat kellett nyitni, új adónemkódokat kellett képezni, módosítani kellett a csekknyomtató programot. A folyószámla rendszert alkalmassá kellett tenni a HIPA adónemeken belül önkormányzatonként megállapított aladónemek kezelésére.

A regionális igazgatóságoknál kialakított ún. HIPA-referenci rendszer lehetőséget teremtett a helyi/települési önkormányzati adóhatóságokkal történő közvetlen szakmai kapcsolattartásra az adóalanyok, továbbá az önkormányzati adóhatóságok segítése érdekében. A helyi iparűzési adóbevallás „új rendszerének” megismerése az

adóalanyoknak nehézséget okozott mivel egy új – a megszokottól eltérő – bevallásban, új technikával kellett a kötelezettségüknek eleget tenniük. Jelentős változás az ideiglenes jellegű tevékenységet folytatók körében történt, mert – amennyiben az adózó egy napig is folytatta ideiglenes tevékenységét – akár naponta is be kellett adniuk a bevallást.

A helyi iparüzési adóval kapcsolatos egyes törvények módosításáról szóló törvény szerint az iparüzési adózattal kapcsolatos hatáskörök 2010. június 30-tól visszakerültek az önkormányzati adóhatóság hatáskörébe. Ezzel összefüggésben a fentebb felsorolt feladatok visszarendezését kellett elvégezni. A június 30-át követően érkezett bevallásokat, adatlapokat, befizetéseket az APEH rendszerei már nem fogadták be. Az önkormányzatok részére történő adatátadások terén azonban még az év második felében is jelentkeztek feladatok.

Kiértésítések korszerűsítése, átalakítása

2010. évben befejeződött az adóhivatal kiértésítő rendszerének teljes körű átalakítása, amely jelentősen hozzájárult az adózók jogkövetésének segítéséhez. Az „új” kiértésítő levelek részletes információt biztosítanak az adózók számára, tételesen tartalmazzák a hibásan, vagy hiányosan kitöltött bevallás pontos hibáját, hiányosságát, illetőleg az adózó teendőjét, lehetőségeit.

Bevallásadatok felhasználása a nyugdíjigények elbírálásához, a nyugellátások megállapításához

A társadalombiztosítási nyugellátásról szóló törvény módosítása következtében 2010. január 1-jétől megszűnt a foglalkoztatók (ideértve az ún. önfoglalkoztatókat is) Nyugdíjbiztosítási Egyéni Nyilvántartó (NYENYI) lapon teljesítendő adatszolgáltatási kötelezettsége. A hatályos rendelkezések alapján a 2010. évre vonatkozó nyugdíjjogosultsághoz, nyugdíj-megállapításhoz szükséges adatokat – az évközben nyugdíjba vonuló magánsze-

mélyek nyugdíjigényei elbírálásához szükséges adatok kivételével – kizárólag az állami adóhatóság, mint elsődleges adatforrás biztosítja. A foglalkoztatók által az adózás rendjéről szóló törvényben meghatározott részletességgel bevallott – nyugdíjjogosultsághoz, nyugdíj-megállapításhoz szükséges – magánszemélyenként összesített adatokat hivatalunk a tárgyévét követő év augusztus 31. napjáig elektronikus úton adja át a nyugdíj-megállapításért felelős Országos Nyugdíjbiztosítási Főigazgatóságnak.

Az adatátadás tételesen, a hibátlan, feldolgozott bevallási adatok jogszabály szerinti továbbításával valósul meg. Az adatszolgáltatás forrásául a havonta beérkezett közel 400 ezer foglalkoztatói járulékbevallásban szereplő 4,5 millió magánszemély járulékadatai szolgálnak. A havi gyakoriságú adó- és járulékbevallások adatai a bér- és járulékszámfejtés elvei alapján kerülnek összeállításra, ennek megfelelően a foglalkoztatók és magánszemélyek valós befizetési kötelezettségeit tartalmazzák. A bevallásban szerepeltetett kötelezettségek alapja elsődlegesen a foglalkoztatott (biztosított magánszemély) részére kifizetett jövedelem, amelynek valóság-tartalma az utólagos ellenőrzések során is felülvizsgálatra kerülhet. A foglalkoztatók (egyéni vállalkozók, mezőgazdasági őstermelők) által benyújtott bevallások adatait az állami adóhatóság szabványos, auditált, a törvényi előírások és a feladatellátáshoz szükséges elvek szerint strukturált adattárház rendszerben tartja nyilván, melyben az adatok tárolásának célhoz-kötöttsége szabályszerű. E rendszer keretein belül került kialakításra 2010. január 1-jétől egy új, az adó- és járulékbevallásokból származó adatok összeállításának és átadásának feltételeit biztosító egyéni nyilvántartó rendszer, mely a mindenkor hatályos törvényi előírásoknak megfelelően, magánszemélyenkénti bontásban, a foglalkoztatók (munkáltatók, kifizetők) feltüntetésével a jogviszony adatokat magánszemélyekhez rendeltlen tartja nyilván. Hivatalunk 2010. év folyamán az e rendszerből előállított adatok átadásával teljesítette jogszabályban előírt adatszolgáltatási kötelezettségét.

Köztartozás visszatartás

Az adózási visszaigénylésekből, amennyiben az adózóknak van esedékes és meg nem fizett tartozása, a kiutalni kért összeget az adóhatóság csökkenti a fennálló hátralék összegével és csak a megmaradó különbözetet utalja ki. Ez a köztartozásra történő visszatartás gyakorlata, amely során döntően az állami adóhatóságnál fennálló hátraléokra vezetjük a visszaigényelt összeget, de más hatóságnál nyilvántartott tartozásra vagy adók módjára nyilvántartott összeg esetén is sor kerül a visszatartási jog gyakorlására.

2010. december végéig 17,8 milliárd forintot tartottunk vissza köztartozás címén, amely 1,5%-os növekedést jelent a 2009. évi adathoz viszonyítva. Megkereséseik alapján a vámhatóságnak 2,7 millió forintot, az önkormányzatoknak 618,1 millió forintot, valamint adók módjára behajtandó köztartozás címén 172,5 millió forintot utaltunk át, az APEH tartozásokra pedig 17 milliárd forintot tartottunk vissza. A visszatartások közül az APEH tartozásokra történő átvezetések összege képviseli a legmagasabb részarányt (95,5%), amely természetesen tartalmazza a járulék-, valamint illeték-tartozásra visszatartott összeget is.

A köztartozásmentes adózási adatbázis egyre népszerűbb az adózók körében. A havi gyakorisággal frissített adatbázisban jelenleg 39,7 ezer adózó szerepel. A köztartozásmentes adózási adatbázisban szereplő adóalanyok köre folyamatosan bővül, tapasztalatunk szerint egyre több szervezet elfogadja az adatbázisban történő nyilvántartás tényét, kiváltva ezzel az egyedi adóigazolás meglétét.

Az összes kiadott elsőfokú adóügyi határozatok 9,8%-át a köztartozás tárgyában meghozott visszatartó végzések adták.

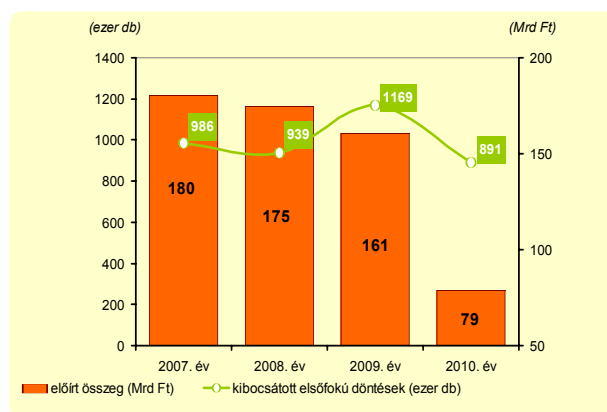
Adóügyi határozatok alakulása

Az előző évinél összességében 6,2%-kal kevesebb elsőfokú határozatot adott ki az APEH. A csökkenés döntő ré-

sze az illetékügyi, valamint a fizetési kedvezmény kérelmekkel kapcsolatos határozatok számának 23, illetve 14%-os visszaeséséből származott.

Az adóhivatal 2010. évben összesen 2,3 millió db elsőfokú adó- és illetékügyi határozatot/végzést/fizetési meghagyást/fizetési felszólítást adott ki, amelyekből az egészségügyi szolgáltatási járulék megállapítással/törléssel kapcsolatos határozatok száma eléri a 26,6%-ot, az elévülés tárgyában kiadott határozatok száma az 5,8%-ot, a *mulasztási bírság tárgyú határozatoké* pedig a 4,2%-ot.

Az elsőfokú illetékügyi döntések elmúlt években történő alakulását az alábbi grafikon szemlélteti:



Legnagyobb hányadot, az összes elsőfokú döntés 39,5%-át még mindig az *illetékügyi határozatok* adják, ugyanakkor 2010-ben jelentős mértékű visszaesés tapasztalható az illetékkiszabás területén. Az illetékmértékek év közbeni változása, valamint a válság következtében csökkenő gépkocsi-, illetve ingatlan-átruházások miatt az előírt illetékek összege kevesebb, mint a felére csökkent. Az illetékmértékeket jelentősen csökkentették az illetéktörvény január 1-én és augusztus 1-én kihirdetett módosításai (Az egyenes ági rokonok közötti öröklés és ajándékozás illetékmentessé vált). 2010-től 10%-ról 4%-ra csökkent a visszerhes vagyonátruházási illeték általános mértéke, és a jogalkotó ingatlanonként 200 millió forintban maximalizálta a fizetendő illeték összegét. Lakástulajdon megszerzése esetén a 4 millió forint feletti rész

6%-áról 4%-ra csökkent az illetékmérték. Az év elejétől az adózók kérelmére az illetékmentesség időszaka két évvel meghosszabbítható az olyan vagyonszerzési ügyekben, melyekben a vagyonszerző lakóház felépítését vagy ingatlan továbbértékesítését vállalta.

A 2010. évben kiadott illeték tárgyú határozatok/végzések/fizetési meghagyások/fizetési felszólítások száma 891 ezer db volt, ez közel 24%-os visszaesést jelent a korábbi évhez képest.


Az adóügyi területen meghozott határozatok száma 2009. évhez képest 5,9 százalékkal csökkent, azonban az állami garancia beváltásával, adószám felfüggesztéssel, adószám törlésével összefüggésben meghozott határozatok száma nőtt.

Adóügyi határozatok tárgya	2009. év	
2010. év	(db)	(db)
Mulasztási bírság	119 644	94 687
Társasági adóelőleg fizetési köt. mérséklése	4 470	4 309
Köztartozások	208 489	220 025
Állami kezesség érvényesítési elbírálása	1 436	2 464
Állami kezesség érvényesítési előírása	363	3 718
Lakásszerzési kedvezmény igénybevétele	6 093	2 635
EVA-ra való áttérés (elutasító, megszüntető határozat)	4 586	4 432
Egészségügyi szolgáltatási járulékfizetési kötelezettség előírása	392 694	437 088
Egészségügyi szolgáltatási járulékfizetési kötelezettség törlése	110 584	161 761
Elévülés	120 288	131 147
Adószám felfüggesztés	12 907	55 787
Adószám törlés	10 257	12 442

Külön figyelmet érdemel az állami kezesség érvényesítésének elbírálásával kapcsolatos határozatok számának növekedése (az előző évi 1,7-szerese), valamint a határozatokban jóváhagyott összeg (az előző évi 3-szorosa). Az állami kezesség érvényesítésének előírásával kapcsolo-

latos határozatok száma 10-szeresére, az előírt összeg 9 és félszeresére emelkedett. Állami kezesség érvényesítésére a garanciával nyújtott agrárhitelekhez, a közszféra lakáshiteleihez, valamint a fiatalok lakáskölcsöneihez és a lakáscélú kölcsön esetében kerülhet sor, úgy hogy a kapcsolódó állami kezesség érvényesítését a hitelt folyósító hitelintézet az adóügyeiben illetékes elsőfokú állami adóhatóságnál kezdeményezi. Az ügy elbírálása során hozott jóváhagyó határozat alapján intézkedni kell kezesség alapján folyósítható összeg hitelintézetnek történő visszautalásáról, és a kölcsönt felvevő adóssokat, illetve adótársakat pedig kötelezik az összeg visszafizetésére. Az állami garancia beváltásával kapcsolatos feladatok végrehajtása során az ügyek száma folyamatosan növekszik, ennek oka elsősorban gazdasági helyzet és a forint árfolyam változásának következményeként a lakáskölcshöz kapcsolódó állami kezességvállalások kapcsán került sor, jellemzően a fiatalok lakásvásárlási hiteltörlesztésének elmulasztásához köthető az állami garancia ügyletek.

Az adószám-felfüggesztések számossága 2010. évben ugrásszerűen megnőtt (az előző évi 4,3-szerese), kiemelten az elektronikus beszámoló benyújtását (az összes határozat 33%-a) és a törvény által újonnan biztosított lehetőséggel, a 365 napon túli bevallási kötelezettséget (az összes határozat 44 százaléka) elmulasztó adózók adószámának felfüggesztése miatt. Az adószám törlésről rendelkező határozatok száma kisebb mértékben, 1,2-szeresére nőtt.



NAV Évkönyv, 2010

AZ ADÓSZÁM FELFÜGGESZTÉSÉT ELRENDELŐ JOGERŐS HATÁROZATOK DARABSZÁMA								
Ok	Irat kézbesíthetetlen, címzett adózó ismeretlen	Adózó nem fellelhető	Adózó nem jelentette be képviselőjét	Adózónak nincs vagy nem fellelhető a képviselője	Ismételt 60 napos üzletbezárás, tev. felfüggesztés	Bevallási, adófizetési köt. évet meghaladó nem teljesítése	Art. 174/A. §*	Összes
2009.	1 998	9 874	2	564	–	–	794	13 232
2010.	3 095	8 907	1	843	1	24 824	18 688	56 359
Különbség (2010–2009)	1 097	–967	–1	279	1	24 824	17 894	43 127
Index (2010/2009)	1,5	0,9	0,5	1,5	–	–	23,5	4,3

* Az adózó a számviteli törvény szerinti beszámoló letétbe helyezésére és közzétételére, illetve a céginformációs szolgálat közzétételi költségterítés teljesítésére vonatkozó kötelezettségének nem tett eleget és azt az állami adóhatóság felhívás szerinti határidőben sem pótolta.

Az adóhatóság 2010-től már az egyéni vállalkozók nyilvántartását vezető szerv (KEKKH – Közigazgatási és Elektronikus Közszolgáltatások Központi Hivatala) részére is elektronikus úton küldi meg az adószám felfüggesztésére, illetve törlésére vonatkozó információkat.

A 2010-re előírt társasági adóelőlegek összegét, az adózóknak döntő többségében egyrészt a gazdasági helyzetre, másrészt a társasági adókulcs évközi csökkenésére való indokkal benyújtott kérelmeik alapján 36,9 milliárd forinttal mérsékelte a hivatal.

Az adózók, amennyiben semmilyen jogviszony keretében nem biztosítottak, akkor vehetnek igénybe egészségügyi szolgáltatást, ha egészségügyi szolgáltatási járulékot fizetnek maguk után. Ezen kötelezett adózói körnek 2010. évben 599 ezer határozat meghozatalára került sor (ez mintegy 19 százalékos növekedést jelent az előző évhez képest), melyek alapján mindösszesen 15,9 milliárd forint kötelezettséget írt elő az adóhatóság az adózók számára. A biztosítási jogviszonyok felülvizsgálata és rendezése kapcsán az adóhivatal rendszeres egyeztetést folytat az OEP-pel, ennek, valamint az adózói jelzéseknek köszönhetően a kiküldött egészségügyi szolgáltatási járulék fizetésére kötelező határozatok törlésére is sort kell keríteni, ha az adózó biztosított jogviszonyt létesít.

A mulasztási bírság tárgyában írt határozatok száma az összes adóügyi döntés 4,2%-át teszi ki, azonban nagyon fontos eszköze az adózási morál javításának.

AZ ADÓHIVATAL ÁLTAL KISZABOTT MULASZTÁSI BÍRSÁGOK 2010-BEN		
A határozatok tárgya	Határozatok száma (db)	Kiszabott bírság összege (eFt)
Bevallás elmulasztása	68 880	9 285 031
Bevallás késedelve	113	4 610
Hibás bevallás benyújtása	805	14 620
Bevallás szankcionálás összesen	69 798	9 304 261
Adatszolgáltatás elmulasztása	1	100
Adatszolgáltatás késedelve	1	100
Bejelentés elmulasztása	6 691	383 757
Bejelentés késedelve	4 607	41 644
Regisztrációs kötelezettség elmulasztása	16	1 560
Regisztráció bejelentésének elmulasztása	31	1 495
Adatszolgáltatás, törzstiszttás összesen	11 347	428 656
Feltöltési kötelezettség elmulasztása	13 536	1 950 765
Alaptalan adóelőleg-csökkentés	6	502
Pénzforgalommal kapcsolatos összesen	13 542	1 951 267
Mindösszesen	94 687	11 684 184

Az elmúlt évben összesen 94,7 ezer adóügyi mulasztási bírságot kiszabó határozatot adtunk ki, ennek közel háromnegyede a bevallási kötelezettség megszegésével volt kapcsolatos, jelentős számú volt az adózók bejelentési kötelezettségével összefüggésben kirótt, és a feltöltési kötelezettség elmulasztása miatt kiszabott bírság. A különböző mulasztásokra kiszabott bírság összege az elmúlt évben 11,7 milliárd forintot ért el.

Folyószámlák kezelése

Az Art. előírásai alapján az adózái kötelezettségeket, költségvetési támogatásokból eredő igényeket, befizetéseket és kiutalásokat adózónként és adónemenként vezetett egyéni folyószámlákon tartja nyilván az adóhivatal. Ez összesen több mint 8,9 millió adózái folyószámla kezelését jelenti. Mindazon adózóknak, akiknek a folyószámla egyenlege eléri az 1000 forintot, az adóhatóság folyószámla kivonatot küld minden év október 31-ig. Szintén eddig az időpontig kapnak az érintett adózók értesítést a tartozásaik után felszámított késedelmi pótlék összegéről. Azon adózái kör, akik elektronikus úton nyújtják be bevallásaikat, papír alapú folyószámla kivonatot nem kapnak, mivel elektronikus úton bármikor megtekinthetik a folyószámlájuk egyenlegét.

Az áprilisban történt 2009. évi folyószámlázást követően az adóhatóság 2010 júliusában megkezdte a 2009. évre vonatkozó folyószámla kivonatok kiküldését. Összesen több mint 1,5 millió papíralapú értesítő került kiküldésre. A folyószámlájukat elektronikusan lekérdező, illetve a papír alapon kivonatot kapó összesen 2,5 millió adózó közül 1,4 millióan voltak késedelmi pótlékkal érintettek. Az elektronikus bevallók – a 2009. évi – késedelmi pótlékkal való érintettségüket az interneten 2010. augusztus 5-től tekinthetik meg.

Az adóhivatal igyekszik az adózók számára a lehető legpontosabb, legnaprakészebb folyószámla adatokat biztosítani. Az adózái folyószámlán könyvelt adatok akár napról-napra változhatnak, ezért különösen fontos, hogy az adózók elektronikus úton történő lekérdezésük során az aktuális adatokat láthassanak. Ezt a célt szolgálják az elektronikusan benyújtott bevallások azonnali könyvelése, az adózái jelzésre vagy hivatalból történő folyószámlarendezések, a téves könyvelések korrigálása, a késedelmi pótlék átszámítása, az elévült tételek törlése, befizetések gyors és pontos könyvelése.

Szja 1+1 százalék

Minden magánszemély a személyi jövedelemadó bevallásában felajánlhatja a személyi jövedelemadójának 1+1 százalékát a civil szféra szervezeteinek, illetve egyházak javára.

Az 1+1%-os rendelkező nyilatkozatok feldolgozása 2010-ben is ütemezetten megtörtént, változást jelentett, hogy a kedvezményezetteknek a felajánlott összeg felhasználásáról nem újsághirdetés útján, hanem elektronikus úton kellett közleményt benyújtani az adóhatósághoz. Új feladatként jelentkezett a kivételes méltányosság gyakorlása, ha a kedvezményezett késett a benyújtással. A civil szféra javára érvényesen felajánlott 9 806 millió forintból 2010. december 30-ig 23 063 törvényi feltételeket igazolni tudó civil szervezet részére összesen 9 486 millió forintot utaltunk ki.

Honlapunkon rendszeresen közzétesszük a jogszabályi feltételeknek megfelelő, ténylegesen támogatásban részesült civil kedvezményezettek nevééről, székhelyéről, a felajánlott összegről készített kimutatásokat.

Adózó és adóhatóság közötti közvetlen kapcsolat: Ügyfélszolgálati tevékenység

Az adózók adókötelezettségeik teljesítése érdekében egyre gyakrabban veszik igénybe az adóhivatal segítségét. Több mint száz ügyfélszolgálati irodán és kirendeltségen állunk az adózók rendelkezésére, erősítve ezzel az adóhivatal szolgáltató jellegét. Kiemelt fontosságú a szolgáltató és a szolgáltatást igénybe vevő ügyfél között létrejövő személyes, közvetlen kapcsolat, arra törekszünk, hogy az adózók minél kényelmesebb módon, akár a nap bármely időszakában otthonról egyszerűen és könnyedén intézhessék adóügyeiket, ehhez nyújt segítséget az elektronikus úton benyújtható bevallások, adat- és változásbejelentő nyomtatványok egyre szélesebb skálája, az elekt



ronikus úton bármikor lekérdezhető folyószámla ki-
vonat bevezetése, valamint a telefonos ügyintézés
lehetőségének szélesítése.

Ügyfeleink 23 központi *ügyfélszolgálati irodában* és 76 kirendeltségen intézhetik a személyesen az adózással kapcsolatos ügyeiket. Ezen kívül további 22, elsősorban bevallások és beadványok átvételére, valamint tájékoztatásra szakosodott számítógépes kapcsolat nélküli ügyfélszolgálati helyen van személyes ügyfélkapcsolat. Az ügyfelek még mindig leginkább a személyes kontaktust részesítik előnyben, 2010-ben mintegy 2,4 millió adózó jelent meg az ügyfélszolgálati irodáinkban. Az ügyfelek túlnyomórészt igazolás vagy készpénzátutalási megbízás kiadását kérik, de még mindig sok a tájékoztatást kérő adózó vagy a bevallását, beadványát személyesen benyújtó ügyfél.

Az ügyfélszolgálati tevékenység legnagyobb volumenű feladatát az adó-, a jövedelem- és az illetőségigazolások kiadása jelenti. A hatósági bizonyítványnak minősülő igazolásokat ügyfeleink elsősorban a jogszabályok előírásai alapján, de más egyéb célokra is – például hitelkérelem elbírálása érdekében – kérik. Az igazolások kérelmezése és kiadása területi illetékességtől függetlenül történik.

2010-ben összesen 560 ezer db igazolás kiadására került sor. Ezen belül országosan mintegy 340 ezer db adó- és együttes adóigazolás, 205 ezer darab jövedelemigazolás és 16 ezer darab illetőségigazolás kiadásá-

ra került sor. Az igazolások közül 66,8 százalékkal nőtt az együttes igazolások száma, míg az adó-, jövedelem- és illetőségigazolások száma csökkent. Az összes kiadott adó- és együttes adóigazolás 11,7%-át, ugyanúgy, mint 2009. évben, nem a kérelmező illetékessége szerinti igazgatóságok adták ki. Az esetek döntő többségében a közép-magyarországi régióra jellemző, hogy adózó nem a lakóhelye szerinti ügyfélszolgálaton nyújtja be ezirányú kérelmét. Az adózók körében egyre inkább népszerű az igazolások elektronikus úton történő megkérése, az adó- és együttes adóigazolások 30,9%-a elektronikus úton beérkező kérelmekre került kiadásra. Ezzel szemben a kiadott jövedelemigazolások és az illetőségigazolások esetében mindössze 5,4%-ban érkezett a kérelem elektronikus úton.

Az igazolások kiadása során az adóhatóság vizsgálja a bevallások teljesítését, a folyószámlák állapotát, az esetlegesen fennálló hátralékot. Az összes kiadott adó- és együttes adóigazolás 7,2%-hoz kapcsolódott valamilyen típusú folyószámla rendezés, melynek következtében 13,7 milliárd forint folyt be a költségvetésbe. 2009-ben még az igazolások 9,4%-nál volt szükséges hátralékrendezés. A visszaesés annak tudható be, hogy az adóhatóság nettó adótartozást igazol és megváltoztak a közbeszerzéses kifizetésekhez kapcsolódó igazolások kiadásának szabályai. A nettó adótartozás fogalmát 2007-ben az Art. 178.§ (4) bekezdése léptette hatályba. A nettó adótartozás vizsgálata azt jelenti, hogy az esedékességkor meg nem fizetett adó és a jogosulatlanul igénybe vett költségvetési támogatás, az adóigazolás kiállítása iránti eljárásban az adóhatóságnál nyilvántartott adótartozás összegét – nettó módon számítva – csökkenteni kell az ugyanazon adóhatóságnál nyilvántartott túlfizetés összegével.

Népszerűnek bizonyult az APEH ügyfélszolgálatain 2009. november 10-től bevezetett ügyfélkapu regisztrációs szolgáltatás. Adózóink regisztrációs kötelezettségüknek így az okmányirodák mellett immár a hivatal arra kijelölt ügyfélszolgálatain is eleget tehetnek. Jelenleg 52 APEH kirendeltségen van lehetőségük az adózóknak ügyfélkapu regisztráció kezdeményezésére.

Az ügyfelek megkedvelték a bankkártyával történő befizetést, melyet országosan 60 ügyféltérben tehetnek meg. Az adóigazolás és együttes adóigazolás kiadásához, valamint tartozásrendezés és egyéb befizetési célokból az ügyfélszolgálati irodákban 35 104 esetben történt bankkártyás adóbefizetés, mintegy 7,1 milliárd Ft értékben. Ez az összeg a tavalyi bankkártyával befizetett 1,1 milliárd forint 6,5-szöröse. Az elektronikus adófizetés hatékonyságát növelő előnye az adózók számára – különösen adó/jövedelem igazolás kérés esetén – hogy egy alkalommal intézhetik el ügyeiket. Az esetlegesen fennálló tartozást a kérelem benyújtásával egyidőben, azonnal rendezni lehet, és így azonnal kiadható az igazolás.

Telefonos tájékoztatás és ügyintézés: TCC és ÜCC

Ami segíti az ügyfelek eligazodását az adójogszabályok rengetegében: a Tájékoztató Contact Center (röviden: TCC). A régiós szinten működő rendszer az APEH ún. „kék hívószámaira” érkező telefonhívásokat, valamint az APEH honlapján keresztül e-mailben küldött kérdéseket kezeli. Az általános adójogi kérdésekkel, bevallás kitöltésével összefüggésben felmerülő problémákkal az adózók hétköznapi munkaidőben fordulhatnak munkatársainkhoz, e-mailben pedig a nap 24 órájában juttathatják el hozzánk kérdéseiket.

A rendszerbe érkező hívások száma ugyan az előző évihez képest 10%-kal csökkent, de 2010. év során még így is jelentős számú, 740 ezer adózó kapta meg telefonon feltett kérdéseire a választ. A TCC rendszer hatékonysága kiemelkedően magas, 98%-os volt, a tavalyi 93,7%-kal szemben. Kollégáink egy hívást átlagosan 3:47 perc alatt bonyolítottak le.

A Contact Center 2010 januárjától *négy új menüponttal*, a helyi iparűzési adóval, az egyes nagy értékű vagyontárgyakat terhelő adóval (vagyonadóval), a köztartozásmentes adózási adatbázissal, illetőleg START kártyával kapcsolatos felvilágosításokkal bővült. Február hónapban törvényi változás következtében kikerült a vagyonadó menüpont, április óta már önálló menüpont szolgál a fizetési könnyítésekkel, valamint az egyszerűsített foglalkoztatással kapcsolatos kérdések megválaszolására, június végétől pedig ugyancsak önálló menüpont biztosítja az adótartozás kiegyenlítéséhez szükséges megismerésített készpénz átutalási megbízás (csekk) igénylését. Június 30-tól a helyi iparűzési adóval kapcsolatos feladatkörök visszakérültek a helyi önkormányzatokhoz, ezért megszüntettük a helyi iparűzési adóval (HIPA) kapcsolatos menüpontot.

A TCC rendszeren keresztül beérkező *e-mailekre* országosan 30 671 adózó kapott választ, Hagymányos, postai úton érkezett levelekre összesen 10 567 esetben adott választ a tájékoztatási szakterület. 2010-ben a vámhivatallal történő integráció kapcsán megtörtént a TCC rendszer átalakítása, amely ez által átjárhatóvá vált a váminformációs Contact Center irányába.

Mint látható, a TCC általános kérdésekben és bevallás kitöltésében nyújt segítséget az ügyfelek részére, konkrét adózási ügyintézés az *Ügyintéző Contact Centerben* (röviden ÜCC) zajlik. Az ügyintézői rendszer munkaidőben fogadja a hívásokat adóalany nyilvántartással, folyószámlával, bevallásokkal, ellenőrzésekkel kapcsolatos kérdésekben. 2010. április 1-jétől jövedelemigazolás iránti kérelemmel, közösségi adószám igénylésével, valamint adókötelezettséget keletkeztető értékhatár elérésével kapcsolatos ügyek is intézhetők a rendszerben.

Az adózóknak a rendszer használatához kódot kell igényelniük az adóhatóságtól, amely biztosítja az ügyfelek beazonosítását és az adótitok megtartását. 2010. év



végéig a rendszer használatához szükséges kódot 42,8 ezren igényelték.

Az Ügyintéző Contact Centerbe (ÜCC) több mint 59 ezer hívás érkezett. Az adózók telefonon keresztül leginkább bevallással kapcsolatos ügyeiket intézték (mintegy 25 ezer esetben). A jövőben fontos feladat az ÜCC rendszer szolgáltatásaink népszerűsítése és általánosabbá tétele.

ELLENŐRZÉSEKRŐL

Az ellenőrzés legfontosabb feladata 2010. évben az adóelkerülés különböző formáival szembeni fellépés, az adóbevételi szempontból kiemelt kockázatot jelentő gazdasági folyamatok, magatartási formák feltárása volt. A jogkövető magatartás elősegítése érdekében kiemelt figyelmet kapott a prevenció, a kockázatelemzés és a jogszerűtlen adózói eljárásra történő gyors reagálás. A hatékony kockázatelemzésnek köszönhetően a revizori kapacitás nem aprózódott szét, így kevesebb, de eredményesebb vizsgálat befejezésére került sor. Az ellenőrzési folyamat korszerűsítésének idején legfontosabb eredménye a RADAR rendszer (Rugalmas Adóellenőrzési Döntéstámogató és Adatbányászati Rendszer) informatikai fejlesztése, valamint az Adattárházban a döntéstámogatást, a kockázatelemzést, és ellenőrzésre történő kiválasztást segítő adatpiacok építése, valamint az arra épülő lekérdezési lehetőségek bővítése, továbbá az adó- és vámhatóság közötti adatátadások korszerűsítése volt.

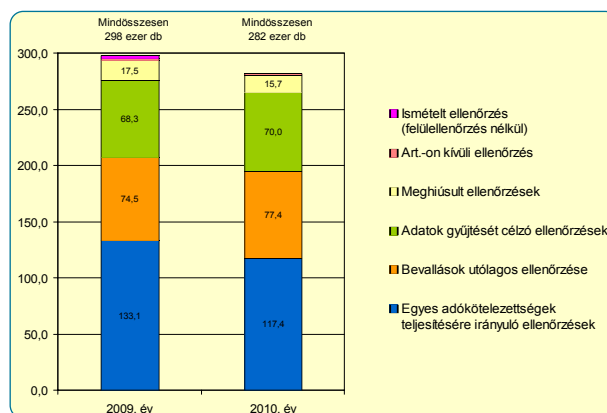
Az ellenőrzési tevékenység a számok tükrében

A hivatal ellenőrzési tevékenysége a kiadott ellenőrzési irányelvben megfogalmazott céloknak megfelelően alakult. A 2010. évi szervezeti átalakítás, az ellenőrzés illetékességi szabályainak változása, valamint az év közben

hatályba lépő jogszabály módosításokhoz kapcsolódó feladatok végrehajtása jelentős terhet jelentett az ellenőrzési szakterület számára.

A befejezett 266,3 ezer ellenőrzés alig valamivel kevesebb az előző évinél (280,6 ezer db), a 15,7 ezer meghiúsult vizsgálat száma is a korábbi évekhez hasonlóan alakult. Az utólagos ellenőrzések száma 77,4 ezer darabra emelkedett, ami az átalakuló, megszűnő vállalkozásoknál végzett, és a kiutalás előtti szája ellenőrzések növekedéséből fakadt. Az év során befejeződött még 187,4 ezer adatgyűjtés, valamint egyes adókötelezettségek teljesítésére irányuló ellenőrzés is. A revizori kapacitás felhasználása a tervezett szerint, a vizsgálatok típusával és számával arányosan alakult. Az elhúzódó gazdasági válság következtében megszüntetett vállalkozások kötelező ellenőrzései a tervezettet meghaladó kapacitást igényeltek.

Az APEH által elvégzett ellenőrzések számának alakulása:

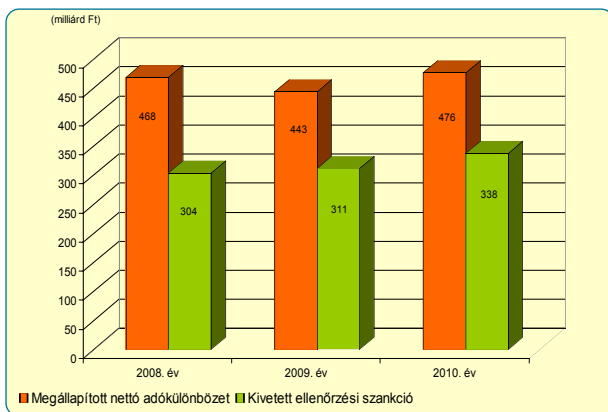


A kockázatelemzésen alapuló, célzott kiválasztással indított bevallás utólagos ellenőrzések időigényesek, de egyben eredményesek is voltak. A kapacitás felhasználás hatékonysága a feltárt nettó adókülönbözettel előző évhez viszonyított növekedésében tükröződött.

A befejezett ellenőrzések megállapításai emelkedtek az előző évhez képest. A nettó adókülönbözettel meghaladta a 476 milliárd forintot, a jogerőssé vált adókülönbözettel pedig a 418 milliárd forintot. Az egymilliárd forint feletti

megállapításokból év végéig 52,6 milliárd forint emelkedett jogerőre. A kiugró megállapítások közel felét a Központosított Ellenőrzési Szakterület jegyzőkönyvezte. A korábbi évekhez hasonlóan a megállapítások legnagyobb része áfa adónemben realizálódott. Az év során kivetett szankciók összege (337,6 milliárd Ft) növekedett, ennek 58%-a volt adóbírság, 39%-a késedelmi pótlék, 3%-a mulasztási bírság. Az átlagos adóbírságszint a megelőző évhez képest szintén emelkedett.

Ellenőrzési megállapítások alakulása az adóhivatalban:



Kiválasztás, kockázatkezelés

Az ellenőrzési folyamat korszerűsítésének meghatározó eredménye, hogy létrejött a RADAR rendszer, és a 20 éve használt revíziós rendszert hamarosan felváltja az újonnan kifejlesztett informatikai rendszer (ELLVITA). A kockázatkezelési és kiválasztási rendszerek az adózókról gyűjtött információk sokaságát összefüggéseikben értékelik (pl. indexek, dinamika-mutatók). Ez az együttes értékelés mutat rá, pl. az irreális gazdálkodásra, a jogtalan haszonszerzés céljából alakult, illetve ilyen tevékenységbe bekapcsolódó adózókra. A fejlesztésekkel párhuzamosan zajlottak/zajlanak kockázatkezelési módszertani és eszközhasználati oktatások a különféle adatkörökről, a le-

kérdező eljárásokról, valamint azok hasznosításának lehetőségéről.

A különféle kiválasztási technikák közül a RADAR rendszer üzembe állításával a központi elemzési, modellezési igények kiszolgálása mellett a (fő)igazgatóságok kezébe hatékony döntéstámogató és integrált kiválasztó eszközt sikerült adni. A rendszer elemi adatainak szabad összekapcsolása révén kapott információk segíteni tudnak az ellenőrzések tervezése, a revizori kapacitások allokálása terén is. A rendszerben együttesen találhatóak meg az adózókra és az ellenőrzésekre vonatkozó adatok, így pl. revíziós adatok, kockázati mutatószámok, folyószámla adatok, valamint az áfa és jövedelemadó bevallások önrevízióval konszolidált adatainak teljes köre az elévülési időre vonatkozóan. Ezekből előállítható egy ún. „adózoí dosszié”, ami egy-egy adózó elévülési időn belüli adatainak és kockázati mutatóinak idősoráról nyújt koncentrált, grafikonokkal szemléletessé tett képet.

A 2010. évi ellenőrzési irányelvben megfogalmazott feladatok teljesítéséhez és a kiválasztás módszertani segítségére a RADAR rendszer lehetőségeit felhasználva központilag, országos szintű szűrések készültek. A központi állományban azon adózók szerepelnek, akik/amelyek legalább három irányelvi szempontnak megfelelő szűrésen fennakadtak. A listában azonban találhatóak egyszerre hét irányelvi szempontnak megfelelt adózók is. Az év végéig a kiválasztott adózók felénél fejeződtek be a vizsgálatok. Az állomány magas kockázatát jelzi, hogy minden ötödik adózónál meghiúsult a vizsgálat az adózó felkelhetetlensége miatt. A magas kockázatúnak minősített adózók körében végzett ellenőrzések meghiúsulási aránya 29%. A következő táblázat kockázati besorolás szerint mutatja a vizsgálatok lezárásának módját.

2010-ben az ellenőrzési szakterület által feltárt összes nettó adókülönbözlet 44%-a a *szándékos adóelkerülő adózók* érdekeltségű körében végzett vizsgálatokból származott. Ezek a vizsgálatok 154 milliárd Ft megállapítással zárultak, ami átlagosan 28 millió forint nettó adókülönbözletet eredményezett.



Központi kockázati besorolás	Összesen	Vizsgálattal érintett adózók száma		Meghiúsulási arány
		Befejezett vizsgálatokkal érintett adózók száma	Meghiúsult vizsgálatokkal érintett adózók száma	
Magas	1 202	854	348	29 %
Közepes	568	547	21	4 %
Alacsony	138	137	1	1 %
Nem besorolt	13	6	7	54 %
Összesen	1 921	1 544	377	20 %

Forrás: RADAR központi lista és revíziós tábla

Az ellenőrzési tevékenység kiemelt területei

A 2010. évi új feladatok közé tartozott a helyi iparűzési adóval kapcsolatos feladatok átvétele, majd visszaadása. Az utólagos adóellenőrzéshez segédlet készült, támogatására oktatást szerveztek. A helyi iparűzési adót érintő hatáskörök 2010. június 30-i hatállyal visszakerültek az önkormányzatokhoz, melynek végrehajtása intézkedési terv alapján, zökkenőmentesen lezajlott, és az önkormányzatok tájékoztatása is időben és rendben megtörtént.

Az illetékekről szóló törvény 2010. január 1-jétől hatályos rendelkezései szerint bejelentési, illetve – meghatározott feltételek fennállása esetén – illetékfizetési-kötelezettség terheli a belföldi ingatlanvagyonnal rendelkező társaságban vagyoni betétet visszerhesen megszerző magánszemélyt, illetve társaságot. Az érintettek körének feltárása érdekében adatgyűjtésre irányuló ellenőrzések lefolytatására került sor. A lebonyolítást részletes útmutató és központi legyűjtésű listák segítették.

2010. évben 1864 db vagyongyarapodási vizsgálat fejeződött be, melynek száma és a ráfordított kapacitás is jelentősen visszaesett 2009-hez képest, ellenben a feltárt adókülönbözeti alig tért el a tavalyitól, azaz a vizsgálatok eredményessége javult. Az átlagos feltárás 12,1 millió forintra emelkedett. Változatlanul jellemző és folyamatosan fennálló probléma, hogy egy esetleges elévülés bekövetkezésének elérése céljából az adózók az időhúzás technikáját alkalmazzák.

A korábbi időszakok gyakorlatát folytatva, az igazgatóságok kiemelt figyelmet fordítottak az általános forgalmi

adó vizsgálatára mind az utólagos, mind a pénzösszeg kiutalása előtti ellenőrzéseik kapcsán. 2010. évben áfához kapcsolódóan az igazgatóságok 14,8 ezer utólagos és 4,6 ezer kiutalás előtti adóellenőrzést végeztek, melynek eredményeként összesen mintegy 270 milliárd Ft nettó adókülönbözeti állapítást állapítottak meg. A vizsgálatok alkalmával hasznosultak a korábbi, illetve egyéb ellenőrzések tapasztalatai (például a számlakibocsátónál végzett revíziók, egyes adókötelezettségek teljesítésére irányuló vizsgálatok tényfeltárásai, társhatóságok jelzései, közérdekű bejelentések).



Az áfa-ellenőrzések elsősorban a közösségi kereskedelem dokumentálását, valós voltát, illetve a fordított adózás hatálya alá eső ügyletek szabályszerűségét vizsgálták, miközben egyre újabb és újabb adóelkerülési technikákra derült fény. Az általános forgalmi adónemben tett megállapítások jelentős része továbbra is a láncolatot ügyletekhez kapcsolódott. A feltárt hiányszágok sokrétűek voltak, de a legjellemzőbb a valótlan tartalmú bizonylatok adótartalmára alapozott adólevonási jog gyakorlása volt. Ezen kívül a folyamatos teljesítés és a közvetített szolgáltatás adójogi jellegének helytelen megítélése, a pénzügyi rendezettség hiánya, de a helytelen adókulcs alkalmazása is gyakran fordult elő. Szembetűnő a kiemelt adózók fiktív számlás érintettsége, mivel ezen adóalanyoknál szervezeti felépítésükből adódóan egy-egy bizonylatnak több ellenőrzési, döntési ponton kell átmennie, mielőtt a nyilvántartásokban rögzítésre kerül.

Az adóminimalizáló, a láncolatos ügyletet bonyolító, illetve a közösség más tagállamának adózójával kereskedelmi tevékenységet folytató adóalanyok vizsgálatai rendszerint elhúzódtak a gyakori, de szükségszerű kapcsolódó vizsgálatok és az esetleges nemzetközi megkeresések miatt. További tapasztalat, hogy a cégtörvény liberalizációjának hatására jellemzővé vált a szándékos tartozásfelhalmozás céljából létrehozott cégek alapítása. Ezek a társaságok rövid ideig működnek, jelentős – behajthatatlan – tartozást halmoznak fel és általában elérhetetlenek.



További gondot okoz, hogy a cégbíróság külföldi tulajdonos esetén már kézbesítési megbízott megnevezése nélkül is bejegyzi a társaságot, illetve a társasági szerződés módosítása alapján kért változásokat.

Az idei évben is nagyszámú ellenőrzést folytattak az igazgatóságok a számlázási láncolatokon és a külföldre történő értékesítésen keresztül történő jogosulatlan adó-visszaigénylés és adóelkerülés okán. A vizsgálatok továbbra is a „klasszikusnak” mondható csalási modellek meglétét igazolták. Kiemelt hangsúlyt kaptak a gabonaértékesítés, a számítástechnikai és mobiltelefon alkatrészek adás-vétele, szállítmányozás, építőipari, őrző-védő tevékenység, valamint élelmiszer kereskedelem ellenőrzése. Ezekon kívül újszerű területként jelent meg a karusszel csalásoknál az interneten, elektronikusán történő értékesítésnek az a fajtája, ahol a tranzakció gyorsan lezajlik és tényleges áru nem jelenik meg (pl. internetes reklámfelület értékesítés, széndioxid kvótával kapcsolatos kereskede-

lem). Ugyanakkor egyre több esetben fordult elő, hogy szolgáltatási tevékenységhez kapcsolódtak a körbeszámlázásos ügyletek.

Az értékesítési láncolatok vizsgálatára jellemző, hogy a tényállás tisztázása érdekében nagyszámú kapcsolódó ellenőrzés lefolytatása szükséges, melyek jelentősen meghosszabbítják az ellenőrzés idejét, többnyire szerteágazóak és gyakran illetékességi területen kívül esik a kapcsolódó vizsgálat. Az ellenőrzések idején a láncolatok tagjai jellemzően már nem érhetőek el, sok a meghiúsult vizsgálat és az adószám-felfüggesztés.

A láncolatban részt vevő adóalanyok egy részéről elmondható, hogy külföldi tulajdonossal rendelkeznek, az ellenőrzés megkezdése előtt székhelyet váltanak (gyakoriak a székhelyszolgáltatók), vagy elérhetetlenné válnak és a teljes könyvelési anyag eltűnik. A láncúgyletekben részt vevő társaságok jellemzően nem rendelkeznek a feladat elvégzéséhez szükséges személyi és tárgyi feltételekkel. Számtalan esetben volt tapasztalható, hogy az áru fizikai és számlázott útja eltér egymástól vagy az áru nem is létezik. A láncolatok a korábbi vizsgálati tapasztalatokhoz viszonyítva differenciáltabbak lettek. Egyszerűbb lett az a láncolati elem, amely nagy volumenű költségvetési kapcsolattal rendelkezett. A láncolatok személyi kapcsolatai is összetettebbé váltak. Az irányító személyek egyedüli primátusán nyugvó láncok ritkábbak, jellemzően kiterjedt információrendszerrel rendelkeznek, és számos olyan személyt illesztenek a rendszerbe, akik csak egy-egy részfolyamatban (pl. fuvarozás) kapnak szerepet, a láncolat globális tevékenységébe nem látnak bele. A láncolatot ténylegesen felépítő, működtető személyek hajlandóak az elért adóelőnyből többet áldozni a látszat fenntartására, ami megnehezíti a bizonyítást, és növeli a vizsgálatra fordított időt. Mindez arra enged következtetni, hogy a vállalkozások szervezeten, jól képzett szakemberek segítségét igénybe véve folytatják adókerülésre, illetve adócsalásra irányuló tevékenységüket.

Az áfa törvény fordított adózással kapcsolatos vizsgálatai során továbbra is gondot okozott az építési engedélyköteles szolgáltatás szabályainak helyes alkalmazása, pl. az időbeli elhatárolásnál, vagy több szolgáltatás



nyújtása esetén a főszolgáltatás és ahhoz kapcsolódó járulékos szolgáltatások adójogi megítélése, továbbá az építőipari gépek kezelőszeméllyel történő kölcsönzése területén. A tévedésen alapuló megállapítások mellett a tárgyévben több esetben volt felfedezhető a tudatos adóelkerülés szándéka is. A fordított adózás ellenőrzése során igen gyakori megállapítás, hogy az alvállalkozói láncolatban szereplők egyenes adózásos számlákat fogadnak be építési-hatósági engedélyköteles munkákhoz kapcsolódóan, miközben az általuk kibocsátott számlákat helyesen, a fordított adózás szabályai szerint állítják ki.

Az Európai Unióhoz történt csatlakozást követően a külkereskedelmi ügyletek jelentős része Közösségen belüli ügyletként bonyolódik, de egyre több esetben tapasztalható az EU-n kívüli államokba irányuló kereskedelem. Visszatérő problémát jelent annak bizonyítása, hogy a termékfuvarozók kapcsolódó vizsgálatai során kell választ találni. Sok esetben kiderült, hogy a gépjármű nem volt köthető a fuvarozóként megjelölt vállalkozáshoz, vagy szállításra eleve alkalmatlan volt.

A vizsgálati tapasztalatok szerint az *adóminimalizálás* jelensége a gépjármű kereskedelemhez, az őrző-védő, építőipari és munkaerő kölcsönzési tevékenységekhez kapcsolódott leggyakrabban.

A *gépjármű kereskedelemben* bevett gyakorlat, hogy „stróman” vagy hajléktalan nevében társaságot alapítanak, aki a gépjárművet papíron megvásárolja az Unió másik tagállamában. A megvásárolt járművet (jellemzően személygépkocsit) autókereskedéseken keresztül értékesítik magánszemélyek felé. A „stróman” cég a közösségen belüli termékbeszerzést vagy nem vallja be, vagy nagyon alacsony haszonkulccsal értékesíti a láncolat következő tagjának.

Az *építőipari és a vagyonvédelmi tevékenységek* közös jellemzője a jelentős élőmunka igénye. Ez adóminima-

lizálásra készíti a cégeket, mert a bérek kifizetése lehetetlenné válna, ha az értékesítési láncok végén lévő szereplőnél az alacsony árbevételből még adót is kellene fizetni. A befogadott fiktív számlák ugyanakkor „megoldják” a fölösleges készpénzkészlet csökkentésének problémáját is azáltal, hogy az adózók a fiktív számlák segítségével teremtik meg a feketemunka miatti „zsebbe fizetés” anyagi alapját és a valótlan adatokat tartalmazó számla összegét alvállalkozói díjként számolják el. A munkát látó szöveg további alvállalkozó végzi el, ami viszont az alkalmazottak „eltűnéséhez” vezet. Egyik közbenső szereplőnek sincsenek bejelentett alkalmazottai, így bár a magánszemély megkapja a fizetését a munkájáért, biztosítási jogviszonya azonban bejelentés és bevallás hiányában nem keletkezik. Az említett tevékenységek további jellemzője, hogy a számlázás révén kiugró a vállalkozások forgalma, ami egyrészt a támogatások igénylésénél, másrészt pedig banki hiteligenyélések során nem elhanyagolható szempont, s gyakori visszaélésekre ad lehetőséget.



A gazdasági válság eredményességre gyakorolt negatív hatása egyértelműen kimutatható a *jövedelem- (nyereség-) minimum alatt vallók ellenőrzései* tükrében is, amely elsősorban a piaci lehetőségek beszűkülésével, az árbevételek visszaesésével jellemezhető. A 2,8 ezer darab befejezett, egyes adókötelezettségek teljesítésére irányuló vizsgálat közel 90%-ánál nem volt szükség a bevallások utólagos ellenőrzésére.

2010-ben 43,4 ezer db *jogelőd nélküli gazdasági társaság* alakult, melynek 24%-ánál végeztek a megalakulást követő 90 napon belül ellenőrzést. Ez az arány megfelel a törvényi kötelezettségnek. Az egyes adókötelezettségek teljesítésének ellenőrzésére irányuló 8,9 ezer vizsgálat 44,6%-ban az adózó megkezdte tevékenységét

és a személyi és tárgyi feltételek adottak voltak, 7,6%-ban a feltételek részben vagy teljesen hiányoztak, míg a 47,8%-ban az adózó nem kezdte meg tevékenységét. A megállapítással zárult ügyek többségében a bejelentési kötelezettség elmulasztásához, valamint az alapnyilvántartások, a szigorú számadású nyomtatványok előírás-tól eltérő vezetéséhez kapcsolódtak. A visszaigénylő pozícióval rendelkező újonnan alakult adózók kiutalás előtti vizsgálataiban a jogszabályok megsértése többnyire téves jogértelmezésből, és nem a fiktív ügyletekből ered.

A 2010. évi ellenőrzési irányelv egyik kiemelt feladata a járulékfizetői réteg szélesítése (teljessé tétele), a fekete foglalkoztatás csökkentése és a járulékfizetés szabályszerűségének ellenőrzése. Az adóhivatal már két éve folytatja azon biztosítottak kiszűrését, akik az OEP nyilvántartása szerint az egészségügyi szolgáltatást jogosulatlanul vették/veszik igénybe – elsődlegesen az egyes adókötelezettségek teljesítésére irányuló ellenőrzések keretében. A vizsgálatok ideje alatt az adózók egy része visszamenőleg pótolta bejelentési kötelezettségét, így bevallások utólagos ellenőrzésére csak néhány esetben került sor.

Az igazgatóságok általános tapasztalata szerint az adózók továbbra sincsenek tisztában egészségügyi szolgáltatási járulékfizetési kötelezettségükkel és az ezzel kapcsolatos jogszabályi előírásokkal. A jogviszony tisztázások nyilvántartása érdekében egy új, a vizsgálatokat támogató informatikai alkalmazás kidolgozása kezdődött el, melyben a teljes folyamat minden lépése nyomon követhetővé vált.

Az év során végzett, összesen 92 ezer db társadalombiztosítási alapokat érintő ellenőrzésből 49 ezer járulékel-
lenőrzés, illetve további 43 ezer adatgyűjtés, illetve egyes adókötelezettségek ellenőrzése fejeződött be. A vizsgálatok során összesen 11,2 milliárd Ft nettó járulék- és egészségügyi hozzájárulás különbözet került meg-

állapításra. Az Országos Munkaügyi és Munkavédelmi Főfelügyelőség (OMMF) javaslatai alapján elrendelt adatgyűjtést célzó vizsgálatok során a be nem jelentett alkalmazottak foglalkoztatása számos esetben adókikerülési szándékkal történt.

Az egyszerűsített foglalkoztatás 2010. augusztus 1-i változtatásának köszönhetően a munkaszerződéssel történő foglalkoztatás sokkal dominánsabb foglalkoztatási forma lett szinte az összes vizsgált szektorban, mivel az adózók az egyszerűsített foglalkoztatással járó adminisztráció helyett inkább a hagyományos munkaviszony alapján történő foglalkoztatást választják, vállalva ezzel a megnövekedett járulékkerheteket is.

A Központi Kapcsolattartó Iroda tevékenységének jelentős részét az általános forgalmi adóval kapcsolatos ügyek intézése tette ki. A 2010. éven több mint 2,5 ezer információkérést indított a Hivatal, melyek leggyakrabban Németországba és Szlovákiába irányultak. Az EU tagállamaiból 1,8 ezer db megkeresés érkezett, melyek többségét Szlovákia, Románia és Csehország kezdeményezte. A KKI másik jelentős feladata a közvetlen adók területével kapcsolatos információcseré végzése volt. Ennek keretében az APEH 320 esetben fordult más ország illetékes adóhatóságaihoz, illetve 121 db bejövő adatkérést, tájékoztatást dolgozott fel. Magyarország 2006 óta összesen 27 többoldalú ellenőrzésben vett/vesz részt. 2010-ben Magyarország részvételével 7 db multilaterális ellenőrzés indult. Az év során lezárt, 10 db ellenőrzés eredményeként a Magyarországon tett megállapítások együttes összege meghaladta a 30,6 millió EUR-t.

Együttműködés társhatóságokkal

A társhatósági együttműködés a szokásos magas szintű szervezethez és a megállapodások szerint folyt. Az



évek óta meglévő jó munkakapcsolatnak köszönhetően a vámhatósággal folyamatos és szoros volt az adat- és információcsere. A hatékony kommunikációt segítették mind a különféle témákban megtartott konzultációk, mind pedig az érintett felek informatikai és szakmai képviselőinek bevonásával szervezett oktatások.

A két hatóság közös és egyidejű utólagos, valamint akció jellegű ellenőrzéseket végzett. Utólagos ellenőrzésekre többnyire a más tagállamban végzett, de magyarországi termékértékesítési helyű szabadforgalomba-helyezéssel, jellemzően láncolatban végzett, a mezőgazdasági gázolaj felhasználók visszatérítési igényeivel, a környezetvédelmi és jövedéki adóval érintett vállalkozásoknál, valamint a kompenzációs felárral kapcsolatos szarvasmarha felvásárlások területén végeztek. A feketegazdaság fehéritését célzó közös ellenőrzések – melyekre a vámhatóság kockázatelemzését követő egyeztetés alapján került sor – leginkább a textil- és ruházati, valamint a bőr- és cipőiparra terjedtek ki. A lefolytatott 3,6 ezer ellenőrzés 18%-a zárult megállapítással, jellemzően a forgalmazó kis- és nagykereskedelmi üzletekre – köztük a távolkeleti termékeket árusítókra –, továbbá a vélelmezhetően illegális forgalmazás helyszínéül szolgáló közterületekre, piacokra terjedt ki. A vizsgálatok egy része utólagos ellenőrzés volt, melyek eredményeként 1,7 milliárd Ft nettó adókülönbötet realizálódott.

Az APEH középtávú stratégiája kiemelt szempontként kezeli a team munkát. Ezen indítatásból a Dél-alföldi Regionális Főigazgatóságon mindkét hatóság képviselőjének részvételével megalakult a jövedéki team, mely feladatául tűzte ki a jövedéki törvény részletes feldolgozását, a szakmai ismeretanyag bővítését. A közös vizsgálat során a revizorok felosztották egymás között a munkafolyamatokat. Míg az adóhatóság revizorai a számviteli rend betartásának figyelembe vételével a számlák értékbeli ellenőrzését végezték, addig a vámhatóság szakemberei az iratanyag átvizsgálása során a számlák

melletti egyéb bizonylatokat ellenőrizték. A közös, egy megbízóleveles vizsgálatok főleg jövedéki adóra, illetve az ezen adóval érintett termékek áfa ellenőrzésére irányultak. Az APEH és a VP folyamatosan, heti gyakorisággal volt jelen a Józsefvárosi piacon.

A közösségen belüli gépjárműbeszerzésekből származó bevétel eltiitkolása miatt kieső adóbevételek felderítése és a visszaélések megakadályozása érdekében az adóhatóság és a vámhatóság 2008 októberétől közös országos monitoring rendszert alakított ki. A célzott kiválasztás lehetőségével azon adózói kör szűrhető ki, mely jelentős mennyiségű gépkocsit értékesít, a regisztrációs adót megfizeti, azonban az általános forgalmi adóról a bevallásokat nem, vagy kis forgalomról nyújtja be. A rendszer elsősorban az információk gyorsabb áramlását, illetve a vámhatósági adatok adóhivatali hasznosítását segíti elő. 2010. évben a vámhatóság 12,2 ezer regisztrációs adóigazgatási eljárással kapcsolatos adózó adatát küldte meg az adóhatóság részére. Az igazgatóságok kockázatelemzés alá vonták a kapott adatokat, melynek eredményeképpen minden harmadik esetben javaslatot tettek a VP felé a nyomozás megindítására. A régiók 69 adóellenőrzést végeztek a regisztrációs adóköteles gépjárműveket értékesítő adóalanyok körében. Az 55 db, megállapítással zárult vizsgálat során 2,2 milliárd Ft nettó adókülönbötet tártak fel, melynek döntő többsége áfa adónevet érintett.

A „nyolchatósági együttműködés” keretében a központi szervezésű akciókban mintegy 17,4 ezer vizsgálat fejeződött be, elsősorban bizonylatolási kötelezettség betartása, az alkalmazottak szabályszerű foglalkoztatása, a forgalmazott áruk beszerzési dokumentumai vonatkozásában. A vizsgálatok kiterjedtek egyéb kötelezettségek, előírások (pl. bejelentés, adómemória, játékgépek, pénzkészlet) betartásának ellenőrzésére is. A vizsgálatok 15%-a zárult megállapítással, a kiszabott mulasztási bírság meghaladta a 400 millió Ft-ot. A központi szervezésű



akciókon túl az igazgatóságok helyi szintű, több társhatóság bevonásával történő ellenőrzéseket is szerveztek.

Az előző évhez viszonyítva megkétszereződött a külső szervektől érkező megkeresések száma. Ez elsősorban a magánnyugdíjpénztári igazgatóságok kiemelkedő mértékű, 35,5 ezer megkereséséből fakadt (közel négyszer annyi esetben, mint 2009-ben, és jellemzően a megkereső szervek informatikai feldolgozási problémáiból eredően). Emelkedő tendenciát mutatott a nyomozó hatóságoktól érkező információk, illetve vizsgálatkérések száma is, melyek növekvő arányban a vagyonosodási vizsgálat témaköréhez kapcsolódtak. A társigazgatóságok egymás között közel másfélszer annyi esetben éltek megkereséssel (3,8 ezer db), mely jól mutatja az adózók egyre gyakoribb illetékességváltását, valamint a láncolatos ügyekben a kapcsolódó vizsgálatok szükségességét. Közel felére, mintegy 400 darabra esett vissza az OEP és területi igazgatási szerveitől érkező megkeresések száma, mely nagyban tudható be annak a körülménynek, hogy a kapcsolódó bevallást az adózóknak már az adóhatósághoz kellett megtenniük.

Felülellenőrzés


A szakterület összesen 287 ügyet kezelt 2010-ben. Felülellenőrzés elrendelésére 270 esetben került sor. A kezdeményezett vizsgálatok mintegy 85%-a zárult le, melyből 48 költségvetési kapcsolatok átfogó vizsgálatára, 179 ellenőrzés pedig egyes adónemek vizsgálatára irányult. Az alapvizsgálatok érdemi megváltoztatásának eredményeként 8,4 milliárd Ft adókülönbötet írtak elő az adózók terhére, az adózók javára tett megállapítások összege 26 millió Ft volt. Év végéig 241 határozat vált jogerőssé, melyekben az adózók terhére 5,3 milliárd Ft befizetendő adókülönbötet, míg javukra 35 millió Ft megállapítására került sor. Az értékelési rendszerhez kapcsolódóan 146 esetben kezdeményeztek szakszerűségi és törvényességi vizsgálatot, melyből 123 db vizsgálat fejeződött be, és ezek 38%-ában született az alapellenőrzéshez képest eltérő megállapítás.

A HÁTRALÉKBEHAJTÁSI TEVÉKENYSÉG

A behajtási tevékenység eredményeként az adóhatóság 2010-ben összesen 306 milliárd forintot szedett be. Az adóhatóság számára az Országgyűlés által meghozott törvények és más jogszabályok kötelező feladatokat írnak elő. Az ügyfélcentrikus szolgáltatások folyamatos bővítésével ösztönzi az adózói jogkövető magatartást, az adófizetési kötelezettségek határidőben történő teljesítését, biztosítva ezzel a magyar állam működőképességének fenntartását.

Az APEH által kezelt bevételek többsége (96 százaléka) az adózók önkéntes befizetéseiből származik. Az adóhivatal mindazokkal méltányosan jár el a behajtás során, akik jogkövető adófizetőkként – rajtuk kívül álló okból – kötelezettségeiknek nem tudnak eleget tenni. Azokkal szemben viszont, akik nem akarják fizetési kötelezettségeiket teljesíteni, a jog eszközrendszerét felhasználva – az állampolgárok többsége érdekében – határozottan lép fel.

Az adóhatóság feladatai közé tartozik az adózók önkéntes teljesítésének hiányában a hátralékkal rendelkező gazdálkodók és magánszemélyek fizetésének kikényszerítése. A tevékenység magában foglalja a hátralékkezelést, a végrehajtást, a fizetési kedvezményi kérelmek elbírálását, továbbá a csőd, felszámolási és végelszámolási



eljárások bonyolítását. Az egyes tevékenységek végzése az APEH számára különböző eredménnyel jár, de egyik sem mellőzhető a jogszerű és eredményes eljárás szempontjából.

A hátralékkezelési és végrehajtási tevékenység keretében az APEH az informatikai rendszerei segítségével folyamatosan figyelemmel kísérte a hátralékok alakulását, ezzel is elősegítve a gyors és eredményes munkavégzést. A Végrehajtás Korszerűsítése Projekt (VHK) keretein belül megvalósult fejlesztések közül kiemelt jelentőséggel bír a közelmúltban bevezetett végrehajtási átvezetések és a mögöttes felelősök kötelezését és nyilvántartását támogató modul. Ezen végrehajtási cselekmények segítségével az adóhatóság a behajtási tevékenységét eredményesebben tudja végezni, a túlfizetések átvezetésével a hátralékok csökkenthetők.

Az új hátralékszűrési, -leválogatási, valamint a vagyonfeltárást támogató rendszerek és a levont adók és járulékok lekérdezését biztosító programok üzemi bevezetés előtt állnak. A kiemelt eljárási cselekmények ügyintézési feladatainak modulokba szervezése, az egységes eljárási gyakorlat kialakítása, illetve a tömegesen végezhető feladatok automatizálása kiemelten fontos fejlesztési feladat.



Az elmúlt évek válságának kezelése érdekében az adóhatóság méltányosan, a törvények előírásait betartva igyekezett eljárni, biztosítva ezzel az adózók válságból

való kilábalásának és a túlélésének az esélyeit. A fizetési kedvezmények korábbiakhoz képest megbízhatóbb nyomon követése érdekében 2010. évben kifejlesztésre és országosan bevezetésre került egy új informatikai rendszer, az ELJAR Fizetési Kedvezmények Modulja.

A pénzügyi intézetekkel történő elektronikus kommunikáció lehetőségét biztosító program kiemelt jelentőséggel bír a VHR-ben elkészült programfejlesztések között. A program elsőként az OTP Nyrt-vel biztosítja a bankiitokra vonatkozó elektronikus információcserét. Az adóhatóság a közeljövőben az elektronikus elérhető pénzügyi intézetek körének bővítésére kíván nagy hangsúlyt fektetni.

Hátralékkezelés

Az adóhivatalban a hátralékok kezelését támogató Hátralékkezelési és Végrehajtási Rendszer (VHR) fejlesztése 2010. évben is – a jogszabály- és szervezeti változásokból eredő kötelezettségek túl – a felhasználói igényeknek megfelelően tovább folytatódott. Cél a hátralékok keletkezése növekedési ütemének lassítása, illetve megállítása a hátralékkezelési és végrehajtási eljárások hatékony és eredményes alkalmazásával. A gazdasági válság hatása többek között a hátralékállomány jelentős növekedésében tükröződött.

A hátralékok állományát a folyószámlák szemléltetik a legátfogóbban, melyek tartalmazzák az adózók által benyújtott bevallások és jogerős adóhatósági határozatok által előírt fizetési kötelezettségeket, valamint az adott időszakra felszámított késedelmi pótlék, továbbá az adózó által a kötelezettségekre befizetett összegek egyenlegét. A folyószámla megmutatja, hogy az adózónak egy adott időpontban van-e hátraléka, vagy túlfizetése.

A hátralékos adózók száma 2010. évben a hátralékaprózódás következtében jelentősen megnőtt és a beszedhetetlen hátralékok arányának növekedésével folytatódott a hátralékállomány összetételének kedvezőtlen változása, melyet jelentősen befolyásolt a pénzügyi, gazdasági válság is. A tapasztalatok szerint a folyamatosan növekvő számú adóstól nagyságrendekkel kevesebb összeg beszedhető be, a befizetett összegek csökkentek, a vagyon-talan adózók száma pedig emelkedett.

A gazdasági válság adóbehajtást érintő negatív hatásai miatt (létszámleépítések, munkaidő csökkentések, megrendelések hiánya, ki nem egyenlített vevőkövetelések korábbiaknál is nagyobb aránya) nem csak a potenciálisan végrehajtható tartozás mértéke csökkent, hanem a fizetési képesség, illetve hajlandóság is visszaesett, ami kedvezőtlenül hatott az eredményesen alkalmazható végrehajtási cselekményekre. A nagy összegű hátralékosok kezelésén túl, – az adózás rendjéről szóló törvényi (Art.) kötelezettségre is tekintettel – az adóhatóság egyre na-

gyobb hangsúlyt fektetett a tömeges számú kishátralékok kezelésére, számuk növekedésének mérséklésére. A kisösszegű hátralékok jellemzően az illetékfizetési kötelezettségből adódnak.

Az adózókat megkülönböztetjük aszerint, hogy működő, azaz tényleges gazdasági tevékenységet végzők és nem működők (felszámolás, végelszámolás, csőd eljárás alatt lévők stb.). A hátralékok tőkéből, pótlékból és bírságból tevődnek össze. A működő adózók hátraléka mindösszesen 26 százaléka a teljes hátralékállománynak. Az adózási hátralékok 2010. év végi állománya az intenzív behajtási munka ellenére az előző évhez képest összességében 16,1 százalékkal, 2309 milliárd forintra nőtt, a nem működő adózók hátralékának 23 százalékos növekedése következtében, melyet elsősorban a felszámolás alatt lévő vállalkozások, illetve a technikai megszüntetett tartozásállománynak jelentős emelkedése eredményezett. A nem működő gazdálkodó szervezetek hátralékállománya minden korábbit meghaladt.

Lényegesen kisebb (0,2 százalékos) a működő adózók tartozásainak növekedése, így ezen a területen a hátralékok szinten tartásáról beszélhetünk. Ugyanakkor kedvező változás, hogy a magánszemélyek hátraléka az előző évhez képest 2 százalékkal csökkent, a velük szemben fennálló törkekövetelések több, mint 5 százalékos csökkenése következtében.

A működő gazdálkodói hátralékok nagyságát változtatlanul elsősorban a havi járulékevallások összege befolyásolja, a hátralékok havonkénti újratermelődése, a hátralékok elaprózódása tartóssá vált. A működő adózók hátralékállománya 2010. I. negyedévével fokozatosan csökkenő tendenciát mutat – 2009. év végéhez viszonyítva – egészen a harmadik negyedévig, majd 2010. októbertől, de főként novembertől emelkedni kezdett. Ebben jelentős szerepet játszott a 2009. évi késedelmi pótlék novemberben történő előírása. A 2010. novemberi működő hátralék még így sem haladta meg a 2009. decemberit.

A felszámolás alatti követelések országos állománya egy év alatt több mint 293 milliárd forinttal nőtt. A hátralékállomány összetételében a nem behajtható kintlévőségek 2009. év végi 70 százalékot elérő aránya 2010. decem-

ber végére már 74 százalékra emelkedett (1709 milliárd forintot tett ki).

A VHR informatikai rendszer eredményeképpen növekedett a végrehajtás alá vont tartozások száma. Az informatikai rendszer biztosítja a hátralékfigyelés „naprakész-ségét”, a határidőben meg nem fizetett kötelezettségek azonnali kimutatását, így a végrehajtás előkészítése érdekében az adózó bevonása nélkül, belső folyószámla egyeztetés során történik a végrehajtás alá vonható hátralék korrekt kimutatása, kiszűrve a – jogszabályban meghatározott – végrehajtást akadályozó tényezőket.

Számottevően nőtt a belső folyószámla egyeztetések száma és ezzel összefüggésben jelentős növekedés mutatható ki a végrehajtási kérelmeknél is. Az elvégzett 735 ezer folyószámla egyeztetés 10,8 százalékkal több a megelőző évhez képest. A 2465 milliárd forint hátralékkezelte összeg viszont 6,3 százalékkal marad el a 2009-ben kezelt összegtől. A végrehajtásra átadott ügyek száma 683 ezerre nőtt, ami 801 milliárd forint tartozást érintett.

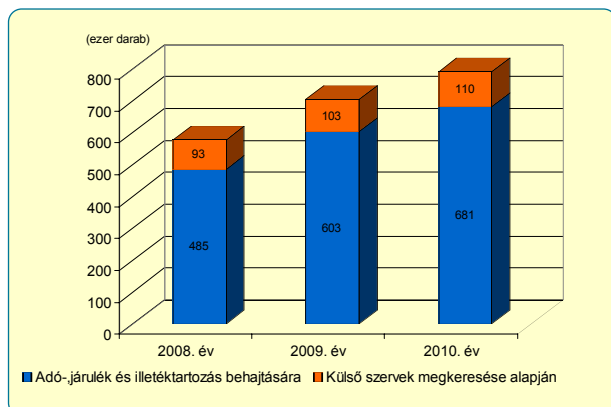
A végrehajtásra való átadás ütemezésével biztosítható az is, hogy a végrehajtási részlegek minden adózási kategóriában folyamatosan végrehajtás alá tudják vonni a keletkezett hátralékokat (beleértve a kis összegű tartozásokat is) és azt is, hogy az egyes végrehajtási ügyek indokolatlanul ne húzódjának el.

Végrehajtási eljárás

A végrehajtási cselekmények darabszáma 13,4 százalékkal nőtt, viszont az átadott összeg – az előző év tendenciájával ellentétben – 7,5 százalékkal csökkent az egy évvel korábbihoz képest, ami a kisebb összegű végrehajtási kérelmek tömeges számú növekedését mutatja. Az egy ügyben kimutatott átlagos tartozás 23 százalékkal csökkent a bázisidőszakhoz képest.

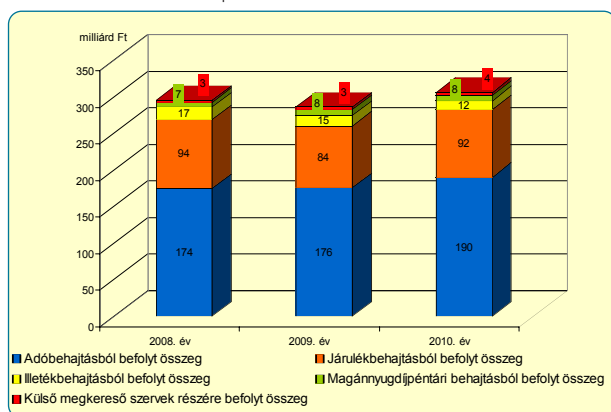
Az adóhivatal 2010. év során közel 681 ezer végrehajtási ügyet indított 787 milliárd forint adó-, járulék és illetéktartozás behajtása érdekében.

APEH által indított végrehajtási ügyek számának alakulása:



Az összes bevételből a behajtási (államháztartás számára adó, járulék és illeték, valamint magánnyugdíjpénztári tartozásokra és külső megkereső szervek részére befolyt) bevétel 306 milliárd forint, amely 7,1 százalékkal, több mint 20 milliárd Ft-tal haladja meg az előző évi összeget.

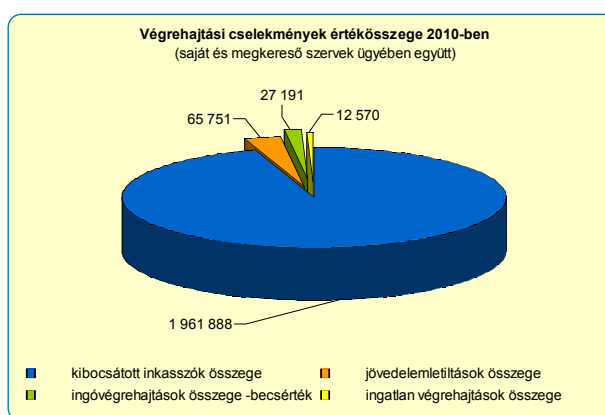
Adóhivatali behajtással beszedett tartozások:



Az indított ügyekben foganatosított végrehajtási cselekmények értékösszege 2067 milliárd forint volt, ami 8 százalékkal kevesebb, mint egy évvel ezelőtt.

A hátralékkezelési tevékenységen belül a gazdálkodók és az egyéni vállalkozók esetében a leghatékonyabb végrehajtási cselekmény továbbra is a hatósági átutalási megbízás (inkasszó), a magánszemélyek esetében pedig

a munkabérletiltás. A hatósági átutalási megbízások 12 százalékkal, a végrehajtási átvezetések száma 75 százalékkal nőtt. Az Art. 2009. január 1-től lehetőséget biztosít az adóhatóságnak, hogy amennyiben az adózó adószámláján az adózót terhelő adótartozás mellett az egyes adónemeken túlfizetést is nyilvántart, végrehajtási cselekményként a túlfizetés összegét az általa nyilvántartott tartozás erejéig elszámolja, és ezzel egyidejűleg az adózót értesíti.



A nyilvántartásból foglalt gépkocsik számában bekövetkező 8 százalékos csökkenés az adósoknál feltárható végrehajtható vagyon csökkenésére vezethető vissza. A jövedelemletiltások számában végbement 8 százalékos csökkenés a magánszemélyek jövedelmi helyzetének romlására (pl. foglalkoztatás csökkenés) enged következtetni. Jelentős, 30 százalékos visszaesésről lehet beszélni az ingatlan végrehajtások száma esetén, mely a földhivatali eljárási díj bevezetésének a következménye.

Kiemelt feladat volt az adótörvények módosítása kapcsán a különadó-előleg befizetésére kötelezett vállalkozások különadó-jának behajtása, amely kapcsán a három különadó adónemet érintően 1763 millió forint tartozást vont végrehajtás alá az adóhivatal, melyből az év végéig mintegy 373 millió forint folyt be.

Az ingó árverésből befolyt összeg 32 százalékkal nőtt, míg az ingatlan értékesítésből befolyt összeg 19 százalékkal csökkent az előző évhez képest.

Az árverési visszaélések elkerülésére az adóhatóság 2008-ban bevezette az ingóságok értékesítésére az elektronikus árverést, majd 2009-ben kiterjesztette az ingatlanokra is. Az APEH ezzel a módszerrel növelni tudta az árverésekből befolyt vételárat.

ELEKTRONIKUS ÁRVERÉSEK EREDMÉNYEI AZ ADÓHIVATALBAN (INGÓ, INGATLAN)			
Elektronikus árverések 2010. évben	ingó	ingatlan	összesen
Befejezett árverések száma (db)	5 445	1 794	7 239
Az árveréseken értékesített vagyon becseréte (millió Ft)	1 705	202	1 907
Az árveréseken értékesített vagyon vételára (millió Ft)	1 279	154	1 432
Értékesítés eredményessége (%)	75,0 %	76,3 %	75,1 %

Az APEH honlapján megtalálható *Elektronikus Árverési Felületen* 2010-ben a meghirdetett 7767 árverésből 5445 ingó és 1794 ingatlan árverés fejeződött be. A sikeres árverések aránya az ingóárveréseknél 40 százalék, az ingatlan árveréseknél 17 százalék. A licitálók által ajánlott összes vételár 1,4 milliárd forint, ami a vagyontárgyak becserétének 75 százaléka. A korábbi évhez képest a megtérülési arány mind az ingó, mind az ingatlan árveréseknél javult. A sikeres árverések számát tekintve jelentős, 41 százalékos a növekedés 2009. év végéhez képest.

Az elektronikus árveréssel összefüggő új feladatot jelentett a lakóingatlan árverések bonyolítása. A 2010. április 14-én hatályba lépett zálogtárgyak bírósági végrehajtáson kívüli értékesítésének szabályairól szóló kormányrendelet jelentősen módosította azon lakóingatlanok értékesítésének eljárási rendjét, melyek értékesítését a zálogjogosult kezdeményezte. Ezen árveréseket kizárólag az APEH által működtetett Elektronikus Árverési Felületen lehet lebonyolítani. Később a beköltözhető ingatlanokra vonatkozó árverésekre korlátozta átmenetileg a rendelet hatályát a jogalkotó, ami a megkeresések számasságára is hatással volt, mindössze 2 db árverés kitűzésére került sor az év során.

A helyszínen végzett eljárási cselekményeken belül egyre alacsonyabb az eredményes eljárások aránya, mi-

vel az tapasztalható, hogy az adósok egyre kisebb számban rendelkeznek forgalomképes, értékesíthető vagyontárgyakkal, illetve a vagyontárgyak fellelhetősége korlátozott. Az eljárások eredménye eltolódott az adózó tájékoztatása, a végrehajthatatlanság megállapítása, az adózó felkutatásának, valamint a lefoglalt vagyontárgyak becserétének megállapítása irányába.

Törvényi felhatalmazás alapján az adóhivatal együttműködik a *Magyar Bírósági Végrehajtói Kamarával*. 2010. december végéig 1846 db ügyatadással, az előző évhez képest 51 százalékkal kevesebb ügy került át az önálló bírósági végrehajtókhoz. Az átadott ügyek 56 százalékkal kisebb összegű hátralékot tartalmaztak. A bírósági végrehajtók által behajtott 29 millió forint bevétel nagy része, 28 millió forint az APEH részére folyt be, ami 1,2 százaléka a végrehajtásra átadott összegnek.

Jelentős, másfélszeres növekedés következett be az Európai Unió országokból a *behajtási jogsegély* keretében érkezett megkeresések számában. A megkeresők összesen 1141 millió forint összegre kezdeményeztek végrehajtást. Év végén a behajtási jogsegély keretében már majdnem két milliárd forint tartozás behajtása volt folyamatban, ez kétszerese az egy évvel korábbinak. Ugyanakkor a megtérülés változatlanul rendkívül csekély, 12 millió forint bevételt realizáltak a megkeresők.

Az *ügyfelek tájékozódását* továbbra is segítik az APEH honlapján közzétett adatbázisok, melyekből hetente átlagosan 150 ezer végrehajtási eljárás alatt álló adózó adatai voltak megismerhetők, illetve a 2010. december 31-i lista szerint a 180 napon keresztül jelentős adóhátralékkal rendelkező adózók adatainak adatbázisa összesen 5283 adózó adatait tartalmazta, akik összesen 1076 milliárd forint tartozást halmoztak fel (többségében felszámolással érintett cégek).

A mögöttes felelősök kötelezésével kapcsolatos behajtási teendőket nagyban támogatta a bevezetett új, mögöttes és egyetemleges kötelezéseket kezelő (MEK) programmodul. Az év végéig 425 esetben történt mögöttes kötelezés 3074 millió forint tartozás behajtására, amiből 12,9 millió forint folyt be.

Akadálymentes változat Utolsó módosítás: 2011.03.02. szerda

Adóhiányosok, hátralékosok

APEH
Adó- és Pénzügyi Ellenőrzési Hivatal

KERESÉS OK Összetett keresés KERESÉS AZ ARCHÍVUMBAN OK

ADÓZÁSI INFORMÁCIÓK MAGÁNSZEMÉLYEK EGYÉNI VÁLLALKOZÓK TÁRSASÁGOK GYIK

NAV

VP

Főoldal

Magunkról

Kapcsolatfelvétel

Letöltések

Kalkulátorok

E-bevallás, Java

Árverések

Az állami adóhatósághoz teljesítendő bejelentkezési kötelezettségüket elmulasztó adózók 2011.03.01.

Adótartozással rendelkező magánszemélyek 2011.01.27.

Az állami adóhatóságnál nyilvántartott, 180 napon keresztül folyamatosan fennálló, 10 millió forintot meghaladó adótartozással rendelkező - magánszemély (és egyéni vállalkozók) - adózók közzététele (2010. december 31-i állapot)

Adótartozással rendelkező adózók (nem magánszemélyek) 2011.01.27.

Az állami adóhatóságnál nyilvántartott, 180 napon keresztül folyamatosan fennálló, 100 millió forintot meghaladó adótartozással rendelkező - nem magánszemély - adózók közzététele (2010. december 31-i állapot)

Végrehajtási eljárás alatti adózók listája 2009.02.18.

A lekérdezés indítása

2011. március

H	7	14	21	28	
K	1	8	15	22	29
Sz	2	9	16	23	30
Cs	3	10	17	24	31
P	4	11	18	25	
Sz	5	12	19	26	
V	6	13	20	27	

Adózási határidők

2011. márc. 15. (16.)

2011. márc. 12. (16.)

2011. márc. 10.

Személyes adónaptár

Hirlevél-regisztráció

Adóalanyok listái

Adók módjára behajtandó köztartozások és megkeresésre indított végrehajtási ügyek

A külső szervek többségétől növekvő számú behajtási megkeresés érkezett. A megkereső szervek részére behajtott 3,6 milliárd forint az előző évhez képest 9,4 százalékos növekedést mutat. 2010. évben 110 ezer külső megkeresés érkezett, 6,3 ezerrel több, mint előző évben.

A külső megkereső szervek közül a *Diákhitel Központ Zrt.* részére realizálódott a legtöbb bevétel, 702 millió forint, 34 százalékkal nagyobb összeg, mint 2009-ben, mely az összes megkeresésre folytatott behajtási bevételnek egyötödét teszi ki. A vámhatóságnak beszedett összeg 102 millió forint volt, ami az előző évi összeg 69 százaléka. A magánnyugdíjpénztári megkeresések száma a 2009-es év 40 százalékára csökkent, viszont a Diákhitel Központ Zrt. ügyei (25 ezer) 33 százalékkal nőttek 2009-hez képest. A rendőrségi közúti bírság behajtási ügyek száma két és félszeresére nőtt, az ügyszám meghaladta a 16 ezret.

Az adók módjára behajtandó köztartozások jogosultjai közül többekkel is folyamatban vannak a tárgyalások az elektronikus adatcsere lehetőségének megteremtése érdekében. A megkeresések számossága miatt a fejlesztés kiemelt fontosságú.

Fizetési kedvezmények

Az adóhatóság a fizetési kedvezmények nyújtásával a jogszabály által biztosított lehetőségek és a gazdálkodási körülmények figyelembevételével az elmúlt évek válságának kezelése érdekében méltányosan igyekezett eljárni, segítve ezzel az adózókat a válság okozta terhek leküzdésében.

Az adózók a 2009. évről áthúzódó ügyekkel együtt 227 ezer db fizetési kedvezményre irányuló kérelmet nyújtottak be az adóhatósághoz, mely 291 milliárd Ft tartozást érintett. A kérelmek száma 2010. évben összességében 19 százalékkal, míg a kérelmezett összeg 14 százalékkal csökkent az előző évhez viszonyítva.

A fizetési könnyítési (részletfizetésre, halasztásra vonatkozó) kérelmek száma lényegesen, 32 százalékkal, a mérséklésre irányuló kérelmek száma közel 21 százalékkal csökkent. A kérelmek számának mérséklődése visszavezethető az adózás rendjéről szóló törvényben biztosított automatikus részletfizetési kedvezmény igénybevételére is, mely szerint a magánszemély személyi jövedelemadó bevallásában nyilatkozhat úgy, hogy a bevallott, 100 ezer Ft-ot meg nem haladó személyi jövedelemadó fizetési kötelezettségét pótlékmentes részletfizetés keretében

ben, az esedékességtől számított legfeljebb 4 hónapon keresztül, havonként egyenlő részletekben teljesíti, továbbá az áthúzódó kérelmek számának csökkenése is hozzájárul ehhez.



Az adózók elektronikusan is benyújtják a kérelmeiket, de eddig csak kis számban éltek ezzel a lehetőséggel. 2010-ben 3316 db kérelmet nyújtottak be elektronikus formában, melyből 570 db-ot magánszemélyek és egyéni vállalkozók, 2746 db-ot pedig gazdálkodó és egyéb szervezetek.

A 2010. évi végrehajtási bevétel 4,5 százaléka folyt be fizetési könnyítés útján, mely több mint másfélszeresét teszi ki a lefoglalt vagyontárgyak, illetve követelések értékesítéséből, valamint a munkabérletiltásból összesen befolyt tartozásnak.

Az adóhatóság 2010. évben országosan bevezette az ELJAR Fizetési Kedvezmények Modulját, mely a fizetési kedvezményi kérelmek elbírálásának hatékonyságát növeli. A statisztikai modul kialakításával a fizetési kedvezményekkel kapcsolatban elemzések végezhetőek.

Csődeljárás

A csőd eljárásokat érintő, 2009 szeptemberétől hatályos jogszabályváltozás következtében számottevően gyarapodtak 2010-ben a csődügyek. December végéig 131 gazdálkodó szervezet fizetési haladékaról döntött a bíróság, ezzel szemben az előző években, 2008-ban például mindössze 4, míg 2009-ben 38 csőd eljárás indult. Látható, hogy a csődtörvény módosítása megnövelte a csőd eljárások iránti érdeklődést, ugyanakkor az eljárások többsége sikertelen, az ügyek háromnegyede egyezség nélkül zárul. Év végéig 28 csődegyezség jött létre a csődtárgyalások során, és 2010. december végén 54 csődtárgyalás volt folyamatban. A csődegyezségekből származó bevételek összege nemzetgazdasági szempontból nem jelentős, 49 millió forint tartozást fizettek meg az adós cégek.

Végelszámolás

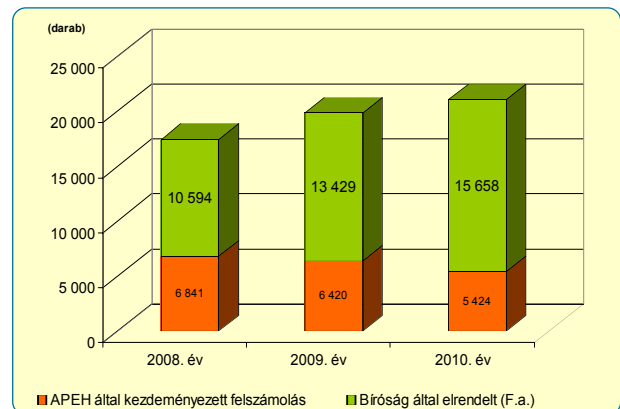
Évkezdettől 2010. év végéig 13 ezer cég határozta el jogutód nélküli megszűnését, az ügyszám 12 százalékkal haladja meg az előző év végi értéket. Amíg 2009. év végén a 8 ezer befejezett végelszámolási eljárás 43 százaléka fordult felszámolásba, 2010-ben a mintegy 11 ezer befejezett ügy 55 százaléka. A revizorok 9889, az előző évvel közel azonos számú záróbevallást ellenőriztek.

2010. év végén 21,7 ezer végelszámolás volt folyamatban, ez 14,2 százalékkal több, mint az előző év azonos időszakában. Ugyanakkor az érintett tartozás 65 milliárd forint, 4 milliárddal kevesebb a 2009. decemberi értéknél. Az indított végelszámolások majdnem egyötöde egyszerűsített végelszámolás, az eljárások közel fele pedig kényszer-végelszámolás volt.

Felszámolások

A bíróságok által elrendelt felszámolások száma az elmúlt három évben folyamatosan nőtt, ezzel szemben az adóhatóság által kezdeményezett felszámolások száma csökkent.

Felszámolási kezdeményezések száma (az APEH által kezdeményezett, illetve a bíróságok által elrendelt):



Az érintett vállalkozások hátralékállománya 1145 milliárd forintot tett ki. 2010-ben 16 százalékkal kevesebb, 5424 felszámolási eljárást kezdeményezett az adóhatóság.

ság, ami 19 százalékkal kevesebb adótartozást érintett. Minden korábbinál több, 15 658 bíróságok általi felszámolás elrendelésére került sor a 2010-es évben, az APEH az ügyek kisebb részét, 41 százalékát indítványozta. Az ügyszámot tekintve 17 százalékos, a felszámolóknak bejelentett hitelezői igény pedig 8 százalékos növekedést mutat.

Főként a jogszabályváltozásból eredő díjnövekedéssel hozható összefüggésbe, hogy az adóhatóságnak 2009. év végéhez viszonyítva 32 százalékkal több regisztrációs díjat kellett fizetni a bíróságok Gazdasági Hivatalának a hitelezői igények nyilvántartásba vételéhez.

Évkezdetől 22 205 tevékenység- és felszámolási záróbevallás ellenőrzését végezték el a revizorok, így a követelések összesen 246 milliárd forinttal növekedtek. Az elvégzett ellenőrzések száma 22 százalékkal, míg a megállapított összeg 24 százalékkal haladja meg az előző évi szintet. Közel kétmilliárd forint folyt be a felszámolásokból, amely 17 százalékkal marad el a 2009-es évitől.

A befejezett felszámolások száma 10 928-ra nőtt, ami 10 százalékos növekedést jelent. Az ügyek többsége egyszerűsített eljárással zárult, melynek következtében 232 milliárd forint hitelezői igényt kellett törölni a befejezett ügyekkel kapcsolatban. 2010. decemberben 30 ezer folyamatban lévő felszámolást tartott nyilván az adóhatóság, az összes kintlévőség 1 145 milliárd forint. Az ügyszám 18 százalékkal, a követelés összege pedig 35 százalékkal múlja felül a 2009. decemberi szintet. A kimutatott összes tartozás közel 60 százaléka, 686 milliárd forint tőketartozás, ebből 12 milliárd forint az illetéktartozás.

JOGHATÓSÁGI TEVÉKENYSÉG

A jogi-hatósági tevékenység az adóhatósági munka fontos részét képezi, amely az APEH hatáskörébe tartozó feladatok ellátásának szinte minden munkafázisában és annak minden szintjén jelen van.

Koordinációs tevékenység

Az egységes jogértelmezés biztosítását segíti a jogalkotási törvény adta azon lehetőség, mely szerint az országos hatáskörű szerv vezetője irányítási tevékenysége keretében utasításokat, irányelveket, tájékoztatókat adhat ki. Az egységes jogértelmezés kialakítása érdekében az adóhatóság folyamatosan figyelemmel kíséri a bírósági gyakorlatot, az eseti döntéseket, a szaktárcák által kiadott iránymutatásokat, illetve egyes problémák kapcsán kialakított álláspontjukat.

A Hivatal a tárgyidőszakban a jogszabályi változásokkal összhangban 134 belső utasítást, 11 belső irányelvet, továbbá 4 külső utasítást, 7 külső irányelvet és 9 külső tájékoztatót adott ki.

Az adózás rendjéről szóló törvényt (Art.) a jogi szakterület gondozza. Az ezzel kapcsolatos munkák koordinálását folyamatosan ellátja, a szakfőosztályok által előkészített intézkedéseket, iratmintákat véleményezi, állásfoglalásokat ad ki, irányítja és összehangolja az igazgatóságok ez irányú tevékenységét. A harmadik negyedévben véglegzésre kerültek az elmúlt év során összegyűjtött, az Art. és egyéb kapcsolódó jogszabályokat érintő módosító javaslatok. Az így elkészült 190 oldalas jogszabály módosító javaslatot tartalmazó csomag a Nemzetgazdasági Minisztérium felé megküldésre került. A jogszabály módosítások 2010. október 1-jével, illetve 2011. január 1-jével (a minisztériummal folytatott, több körös egyeztetések eredményeként) hatályba léptek.

A jogi szakterület koordinációs tevékenysége kiterjed a más tárcáktól érkező törvényjavaslatok, rendelettervezetek véleményezésére, továbbá más jellegű kodifikációs feladatok ellátására is. Így kijelölt főfelelősként látta el a helyi iparűzési adóval kapcsolatos hatáskörök 2010. január 1-jével történő állami adóhatósághoz való telepítésében a feladatok koordinálását, a felmerült kérdések egyeztetését, valamint a helyi iparűzési adóval kapcsolatos hatáskörök 2010. június 30-ával történő önkormányzati adóhatósághoz való visszatelepítésében is részt vett.

Feladatot jelentett továbbá az Alkotmánybíróság azon határozata, amely visszamenőlegesen megsemmisítette az egyes nagy értékű vagyontárgyakat terhelő adóról szóló törvénynek a lakóingatlanokkal kapcsolatos rendelkezéseit.

Az egyszerűsített foglalkoztatásról szóló törvény 2010. április 1-jével történő hatályba lépéséhez és ehhez kapcsolódóan a fel nem használt közteherjegyek forgalomból történő kivonásához, valamint értékének megtérítéséhez kapcsolódó eljárási szabályok elkészítése is a jogi szakterület feladatkörébe tartozott. Az egyszerűsített foglalkoztatásról szóló új, 2010. augusztus 1-jével hatályba léptetendő törvényjavaslat elkészítésében szintén részt vett a hivatal.

Lényeges továbbá az egyéni vállalkozóról és az egyéni cégről szóló törvény 2010. január 1-jével történő hatálybalépését követően felmerült feladatok ellátása. A fentiekben túlmenően kiemelendő, hogy a társfőosztályok bevonásával véleményezte az elektronikus fizetésekre és elszámolásokra vonatkozó szabályokról szóló kormányrendeletet. Az egyes gazdasági és pénzügyi tárgyú törvények megalkotásáról, illetve módosításáról szóló 2010. évi XC. törvény előkészítése és végrehajtására intézkedési terv kiadása is a jogi szakterület feladata volt.


Hivatali szinten összefoglalta az adóhatóság részére megküldött, „a Nyugdíjreform és az Adósságcsökkentő Alapról, és a szabad nyugdíjpénztár-választás lebonyolításával összefüggő egyes törvénymódosokról szóló” törvényjavaslat tervezetére, az államháztartás működési rendjéről szóló kormányrendelet módosításának tervezetére, a kis- és középvállalkozások adminisztrációs terheinek csökkentéséről szóló jogszabálymódosító tervezetekre tett főosztályi észrevételeket is. Javaslatot tett továbbá a kiemelt adózók kijelöléséről, valamint az adóteljesítmény számítási módjáról és az alkalmazásával megállapított

értékhatárokról szóló pénzügyminiszteri rendelet módosítására. Tájékoztatót készített a Nemzetgazdasági Minisztérium számára a külföldiek adóvisszatérítési eljárásával kapcsolatos 2010. évi tapasztalatokról.

A jogi koordinációért felelős főosztály kiemelkedő szerepet kapott az adóhivatal 2010. október 1-jei átalakításával, valamint az APEH és VPOP 2011. január 1-jei összevonásával kapcsolatosan. Mindkét szervezeti átalakítás kapcsán jelentős feladatok hárultak e szakterületre a jogszabályi háttér kialakításában, a meglévő jogszabályok átvizsgálásában, módosítások kezdeményezésében, a két szervezet gördülékeny munkáját segítő szabályozó és irányító eszközök rendszerének kidolgozásában, szervezeti szintű szabályozásában.

Törvényességi vizsgálatok

Az egységes jogalkalmazás kialakításában jelentős szerepe van az elvégzett törvényességi vizsgálatoknak, melyek lehetnek az APEH elnöke által elrendelt országos vizsgálatok, illetve az igazgatók által elrendelt helyi vizsgálatok. Természetesen az országos vizsgálatoknak van különös jelentősége, ugyanis a vizsgálati tapasztalatokon nyugvó országos jelentés, és az azon alapuló intézkedési terv az egységes joggyakorlat és eljárási rend kialakításának alapjául szolgálhat. 2010. évre két központilag elrendelt törvényességi vizsgálat lefolytatására került sor: egyik a fizetési kedvezmény (fizetési halasztás, részletfizetés, adómérséklés) engedélyezésére irányuló kérelmek elbírálása, a másik a számla-, nyugtadási kötelezettség elmulasztása, a be nem jelentett alkalmazott foglalkoztatása, illetve az igazolatlan eredetű áru forgalmazása miatti mulasztási bírság és intézkedések alkalmazása tárgyában. A két vizsgálat kapcsán a törvényességi felügyeleti szerv több egyedi



ügyben intézkedést rendelt el, továbbá az egységes joggyakorlat érdekében egyéb javaslatokat tett.

Az előző évhez képest valamelyest csökkent az ombudsmani megkeresések száma, 2010. évben 37 megkeresés történt. A 2009. évről áthúzódó 22 megkeresés 2010. első félévében lezárásra került. A beszámolási időszakban indult ügyekben az adóhatóság 31 esetben adott érdemi választ.

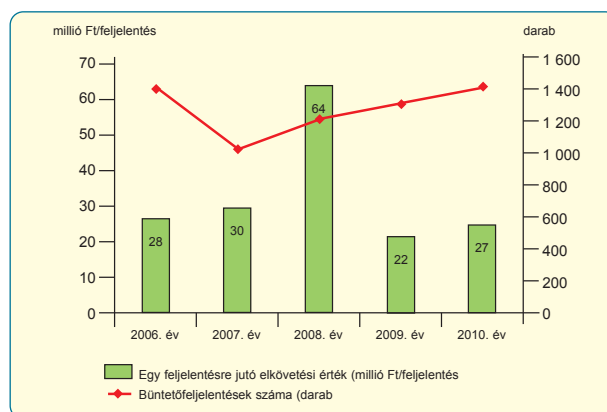
Büntetőjogi tevékenység

Az adóhatóság – az elmúlt évekhez hasonlóan – az esetek túlnyomó részében a 2010. évben is adócsalás, csalás és csalás kísérlete, valamint ezekkel halmazatban magánokirat-hamisítás bűncselekmények elkövetésének gyanúja miatt kezdeményezett büntető feljelentést. A feljelentésekben kifejtett történeti tényállások az eddigiekhez hasonlóan zömében fiktív számlák befogadásán és az áfa bevallásokba történő beállításán alapultak. Ezen fiktív számlákat egyes esetekben soha nem létező „fantom cégek” állították ki, máskor ugyan ténylegesen működő és gazdasági tevékenységet folytató társaság volt a számlakibocsátó, azonban a revízió a vizsgálat során feltárt körülmények alapján megállapította, hogy a számlákon felüntetett gazdasági események egyáltalán nem, vagy nem az azokon szereplő felek között történtek meg.

A fiktív számlázások jellemzően ez évben is az építőipari szolgáltatások, a számítástechnikai eszközökkel, ruházati termékekkel, gépjárművekkel folytatott kereskedelem területén valósultak meg. Az ügyek nagy részében megfigyelhető, hogy a csalás, adócsalás bűncselekmények megvalósításhoz és leplezéséhez jól kiépített, kiterjedt, személyi-gazdasági összefonódásokkal teli, olykor határon túlra nyúló számlázási láncolatokat alakítanak ki az elkövetők. Ezen láncolatok kiépítésének, valamint sok esetben a körbeszámlázásnak a gyanúját is felvető ügyekben gyakran kiemelkedően magas elkövetési értékekkel találkozott az adóhatóság.

A fent nevesített bűncselekményeken túl az adóhatóság munkája során észlelt gyakori bűncselekmények voltak

még 2010. évben: a közokirat-hamisítás, a gazdasági adatszolgáltatási kötelezettség elmulasztása, a csődbűncselekmény, valamint a zártörés.



Az APEH által megtett büntetőfeljelentések száma évek óta hasonló nagyságrendűnek tekinthető, évente átlagosan 1300–1400 feljelentés született. 2010-ben az előző évihez viszonyítva 5 százalékkal, 1441-re nőtt a feljelentések száma. Az APEH az elmúlt évben összesen 39,1 milliárd Ft elkövetési értékre tett feljelentést, túlnyomó részben adócsalás, csalás, valamint ezekkel halmazatban magánokirat-hamisítás bűncselekmények elkövetésének gyanúja miatt. Az elmúlt öt év adatait összehasonlítva 2009. évben volt a legalacsonyabb az egy feljelentésre jutó elkövetési érték, amely mindössze 22 millió forintot tett ki, ez az összeg 2010-ben 27 millió forintra nőtt.

Közérdekű bejelentések, panaszok kezelése

A közérdekű bejelentés jellemzője, hogy olyan körülményre hívja fel a figyelmet, amelynek orvoslása, illetőleg megszüntetése a közösség vagy az egész társadalom érdekét szolgálja. A közérdekű bejelentés sok esetben javaslatot is megfogalmaz.

2010. évben az állami adóhatósághoz közel 24 ezer közérdekű bejelentés érkezett. Az országos átlagot tekintve a közérdekű bejelentések 43%-a névvel ellátva, míg

57%-a névtelenül érkezett. Az állampolgárok 2010. december 31-ig 4800 alkalommal választották a bejelentések, panaszok benyújtásának e-mail-es formáját.

Tárgyukat tekintve továbbra is domináns helyet foglalnak el a számla- és nyugtaadási kötelezettség elmulasztásával kapcsolatos bejelentések, második legnagyobb számban a bejelentés nélküli foglalkoztatással kapcsolatos közérdekű bejelentések érkeztek, ezt követik a vagyonosodási vizsgálatokra vonatkozó bejelentések, amelyek sok esetben pontos adatokkal, jól használható információkkal szolgálnak az adóhatóság számára. Emellett változatlanul nagy számban fordulnak elő

- adócsalás, adóeltitkolás,
- adóköteles tevékenység bejelentés nélküli folytatása,
- anyagi jogszabályok megsértése,
- bérbeadásból származó jövedelmek eltitkolása,
- számviteli fegyelem megsértése, fiktív számlázás miatti bejelentések is.

Az adóeltitkolás tárgykörén belül változatlanul kiemelkedő a bérbeadásból származó jövedelem eltitkolását érintő beadványok aránya, emellett az engedély nélküli tevékenység végzésére, illetve a különböző munkaügyi szabálytalanságokra – ezen belül is a munkavállalók utáni adó- és járulékfizetés, valamint az igazolások kiadásának elmulasztására – vonatkozó bejelentések aránya is.

Folyamatosan emelkedik a társasházak szabálytalan gazdálkodását, illetve a közös képviselők nem megfelelő elszámolását érintő beadványok száma. Fontos kiemelni, hogy a megalapozott közérdekű bejelentések több esetben játszanak jelentős szerepet átfogó vizsgálatok indításában.

A közérdekű bejelentések alapján elvégzett vizsgálatok abban a tekintetben járulnak hozzá a feketegazdaság kifehérítéséhez, hogy az adókötelezettség teljesítése nélkül tevékenységet folytatók számára visszatartó erővel bírnak. Ennek elsődleges oka, hogy az ilyen, adóelkerülő állampolgárok egyre szélesebb köre számára válik nyilvánvalóvá, hogy nemcsak az adóhatóság kockázatelemzési és kiválasztási rendszere alapján, hanem a velük kapcsolatban tett bejelentések eredményeként is sor kerülhet ellenőrzés lefolytatására.

A feketegazdaság kifehérítése terén a bejelentések jól hasznosíthatók, amennyiben növelik az ellenőrzési hatékonyság eredményességét, ugyanakkor a vizsgálatok, ellenőrzések preventív, visszatartó erőt jelentenek a jogsértők számára.

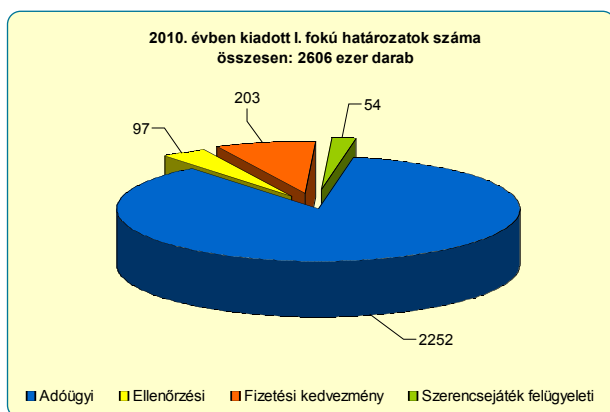
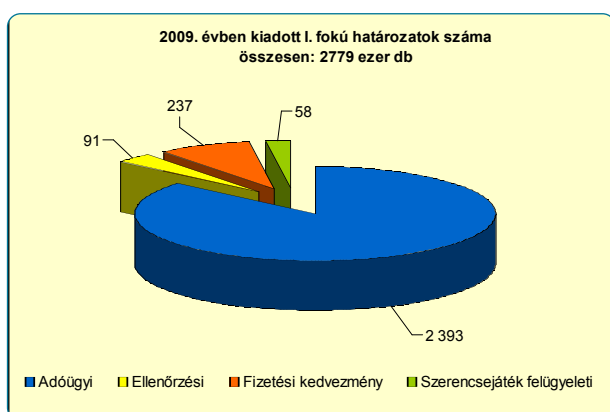
Összegzésként megállapítható, hogy a közérdekű bejelentések benyújtóit továbbra is jellemzően az arányos közteherviselés, a társadalmi igazságosság, a feketegazdaság kifehérítésére irányuló szándék vezeti, és az adóhatóságtól az adóelkerülőkkel szembeni határozott és erőteljes fellépést várják.

A panasz egy olyan kérelem, amely egyéni jog- vagy érdeksérelem megszüntetésére irányul és elintézése nem tartozik más eljárás hatálya alá.

Az adóhatósághoz tárgyévben 1350 panaszbeadvány érkezett, melyből – az előző időszakról áthúzódó 74 panasszal együtt – 1301 kivizsgálása lezárult. A 2010. évben benyújtott panaszbeadványokkal kapcsolatban megállapítható, hogy az alapp probléma legtöbbször továbbra is az adóhatóság késedelmes ügyintézésére volt visszavezethető. Az ún. „típuspanaszok”-ok az adózók széles körét érintő adóhatósági gyakorlatokra, problémás kérdésekre mutatnak rá. Jelentős számban érkezett panasz az SZJA bevallások alapján járó adóvisszatérítés késedelmes kiutalása miatt, az adókártya gyártás technikai problémájával kapcsolatban, de továbbra is jellemző az ellenőrzési, végrehajtási eljárás kifogásolása, valamint az ügyfélszolgálattal kapcsolatos panaszok is. Mindezek mellett a panaszok jellemzően a folyószámla-egyenleggel, valamint a téves illetékkiszabással kapcsolatos problémákra irányulnak.

Elsőfokú hatósági tevékenység

A 2010. évben 2,6 millió, a 2009. évinél mintegy 6%-kal kevesebb elsőfokú határozatot/végzést adott ki az adóhatóság, ezen belül az illetékügyi területen közel negyedével kevesebb elsőfokú határozat született. A határozatok/végzések első fokon – az előző évihez hasonlóan – 84%-os arányban emelkedtek jogerőre.



Másodfokú hatósági tevékenység

A 2010. októberi szervezeti átalakítás következtében a korábban a másodfokú hatósági feladatokat és a közigazgatási perképviselést ellátó Központi Hivatal Hatósági Főosztálya megszűnt, és feladatkörét 2010. október 1-jével az egyes főigazgatóságokba szervezett hatósági főosztályok vették át. A hatósági terület átszervezése érintette a korábban szintén másodfokú hatósági feladatokat, illetve perképviselést ellátó Különös Hatásköri Ügyek Főosztályát is. A főosztály hatósági feladatkörét 2010. október 1-jével a Kiemelt Ügyek és Adózók Főigazgatóságának Hatósági Önálló Osztálya vette át.

A 2010. évben az adózók megközelítőleg 13 ezer fellebbezési eljárást kezdeményeztek. A fellebbezések 41%-a el-

lenőrzési, 20%-a végrehajtási, 21%-a illeték és 17%-a adóügyi határozathoz, végzéshez kapcsolódott. Az adózók tehát legtöbb esetben az ellenőrzési határozatok ellen éltek jogorvoslattal, az előző évihez viszonyítva pedig jelentős növekedést mutat a fizetési kedvezményi ügyekben benyújtott fellebbezések száma. A jogorvoslati eljárások során a másodfokú adóhatóság mintegy 20%-ban részben vagy egészében megalapozottnak találta az adózót ért jogsérelmet, ez az arány azonban az illetékügyi határozatok elleni jogorvoslatok esetében közel 35%. Mindezek alapján elmondható, hogy a másodfokú adóhatóság közel 80%-ban hagyta helyben az elsőfokú adóhatóság döntéseit.

Az ellenőrzési kapacitás jobb kihasználása, az elhúzó ellenőrzésekben rejlő jogbizonytalanság megszüntetése érdekében az Art. garanciális rendelkezésként az ellenőrzési határidőket részletesen, az ellenőrzések fajtái szerint határozza meg, és rendelkezik a határidő meghosszabbításának szabályairól is. A hatósági szakterület a határidők számítógépes nyilvántartási rendszerén és a határidő meghosszabbításának engedélyezésén keresztül biztosítja a garanciális szabályok érvényesülését. A kérelem akkor tekinthető megalapozottnak, ha a határidő meghosszabbítása az ellenőrzés céljának megvalósításához, vagyis az adókötelezettség teljesítésének vagy megsértésének megállapításához szükséges. Az elsőfokú ellenőrzési szakterület – az előző időszakról áthúzódó ügyeket is figyelembe véve – 5,5 ezer esetben kezdeményezte az ellenőrzési határidő meghosszabbítását. Ezekben az esetekben az év végéig túlnyomórészt sor került az ellenőrzési határidő meghosszabbítására.

A hatósági szakterületre érkezett rendkívüli jogorvoslati kérelmek száma 2009. évhez képest 8%-kal emelkedett. A hatósági szakterület 2010. évben hozzávetőleg 2 ezer felügyeleti intézkedés iránti kérelmet bírált el. A másodfokú hatóság a döntések 85%-ában a jogszerű eljárások következtében mellőzte a felügyeleti intézkedést. A korábbi évek adatai alapján egyértelműen megállapítható, hogy az elsőfokú határozatok elleni rendkívüli jogorvoslatok 2007-től tapasztalható emelkedése nem átmeneti jellegű, hanem évről évre erősödő tendencia, amellyel a jövőben is számolni kell.

Közigazgatási perképviselet

A hatósági szakterület feladata a másodfokú határozatok felülvizsgálata iránt indított közigazgatási perekben a perképviseleti tevékenység elvégzése is. A másodfokú határozatok kiadása során így lényegében azt kell szem előtt tartani, hogy a lefolytatott eljárás, az elvégzett bizonyítás alkalmazása a független bíróság előtti megmérettetésre. A másodfokú határozatok felülvizsgálata a bíróságok feladatkörébe tartozik, így a másodfokú hatósági tevékenység – a közigazgatási perek vonatkozásában – az állami adóhatóság egyetlen olyan területe, amelynek munkáját szinte teljes egészében a szervezeten, sőt az államigazgatási szervek körén kívül bírálják el és ítélik meg.

A 2010. évben indított perekkel kapcsolatban továbbra is elmondható, hogy a perek bonyolultabbá válnak: mind a jogalap tekintetében előadott felperesi álláspont cáfolata, mind pedig az alperesi nyilatkozatok és egyéb észrevételek megfelelő színvonalú előterjesztése egyre komolyabb perképviseleti felkészültséget igényel.

2010. évben a másodfokú határozatok bírósági felülvizsgálata iránt valamivel kevesebb, mint 2,5 ezer új per indult, amelyeknek együttes pertárgyértéke összesen 52,6 milliárd Ft. Legtöbb esetben az ellenőrzési szakterületen nyújtottak be keresetet a másodfokú döntések ellen, ezt követi az illeték szakterület.

A közigazgatási bíróság az év során az általa felülvizsgált 1852 alperesi határozatból 1360 esetben utasította el a felperes keresetét, amely azt mutatja, hogy a közigazgatási bíróság az előző évhez hasonlóan, megközelítőleg 74%-os arányban utasította el az adózási kereseteket.

A közigazgatási bíróság az adóhatóság javára 146 millió forint perkoltséget állapított meg, míg az elmarasztaló döntések kapcsán az adóhatóságot 83 millió forint perkoltség megfizetésére kötelezte.

Felülvizsgálati eljárás

A közigazgatási perekben fő szabály szerint kizárt a fellebbezés, ugyanakkor a jogerős bírósági ítélet ellen a jogalkotó felülvizsgálati lehetőséget biztosít a Legfelsőbb Bíróság előtt.

A Legfelsőbb Bíróságon a tárgyidőszakban 511 esetben indult felülvizsgálati eljárás, melyből 369 esetben a felperes, 142 esetben pedig alperesi hatóságunk kezdeményezte a megyei/fővárosi bíróság ítéletének felülvizsgálatát. Ennek kapcsán a Legfelsőbb Bíróság közel 74%-ban hagyta helyben a megyei/fővárosi bíróságok ítéletét, mellyel összefüggésben az adóhatóság javára 36 millió forint perkoltséget állapított meg, míg az elmarasztaló döntéseiben az adóhatóságot 10 millió forint perkoltség megfizetésére kötelezte.

Elnöki hatáskörbe tartozó eljárások

A tárgyidőszakban kiadott közel 2 ezer elnöki intézkedés 6%-kal haladja meg a 2009. évi, és a megoszlása is változott. A 2010. január 1. után indult szerencsejáték felügyeleti ügyekben megszűnt az adóhatóság elnökének másodfokú hatósági jogköre. A jogorvoslati szabályok változása miatt az elnöki jogkörbe tartozó ügyeken belül csökkent a szerencsejáték felügyeleti ügyek aránya, ennél azonban nagyobb mértékben nőtt a felügyeleti intézkedés iránti kérelem és végrehajtási kifogás tárgyában hozott elnöki döntések száma. Az adózók továbbra is jellemzően az áfa ellenőrzések és a vagyonszerzési vizsgálatok során hozott határozatokat sérelmezik.

Az állami adóhatóság elnöke a beszámolási időszakban 774 felügyeleti intézkedés iránti kérelmet bíralt el. A végrehajtási kifogások tárgyában hozott döntések ellen benyújtott fellebbezések száma 13%-os növekedést mutat. A felügyeleti tevékenységgel összefüggésben a közbenső levelezés is jelentősen, több mint 50%-kal megnövekedett.

Polgári és egyéb peres eljárások

Közigazgatási jogkörben okozott kár megtérítése címén az adóhatóság ellen a tárgyidőszakban 13 per indult, melynek együttes pertárgyértéke 15 eze rmilliárd 360,5 millió forint, ebből azonban egyetlen magánszemély az által indított eljárásban 15 ezer milliárd forint összegű kárigénnyel élt az adóhatósággal szemben. A tárgyidőszakban a folyamatban lévő 45 perből a beszámolási időszak végére 19 fejeződött be jogerősen, 9 esetben az adóhatóság pernyertességét eredményező ítélettel, 10 eljárásban pedig permegszüntetéssel. A 2010. év során egyéb jogcímen 10 per indult, és az előző időszakról áthúzó perekkel együtt összesen 37 perből a tárgyidőszak során 12 fejeződött be jogerősen, 7 esetben az adóhatóság pernyertességét eredményező ítélettel, míg 5 eljárásban permegszüntetéssel.

SZERENCSEJÁTÉK FELÜGYELETI TEVÉKENYSÉG

A szerencsejáték piacot 2010. évben a szűkülés jellemezte. A visszaesés a szerencsejáték szervezés majdnem minden területén megfigyelhető volt, főként a pénznerő automaták és játéktermek esetében, ahol összesen több mint 3000 darabban csökkent a kiadott engedélyek száma az előző évhez viszonyítva. Jelentős növekedés a fogadások szervezésére kiadott engedélyek arányában volt, az előző év közel kétszerese, ami kilenc engedély kiadását jelentette. Az adóhivatal hatékonyan működött együtt más hatóságokkal és intézményekkel, valamint a korábbi évekhez hasonlóan nagy hangsúlyt fektetett az ügyfelek minél szélesebb körű tájékoztatására.

Tájékoztatási tevékenység

A szerencsejáték felügyeleti szakterület kiemelt feladata az ügyfélszolgálatokon a szolgáltató jelleg erősítése, a



tájékoztató füzetek aktualizálása, majd kiadása az ügyfelek részére. Ennek keretében aktualizálásra kerültek az eljárásokhoz fűződő tájékoztatók, melyek a szerencsejáték-szervezői tevékenységhez szükséges valamennyi lényeges információt tartalmazzák az ügyfelek részére a szerencsejáték-szervezéssel kapcsolatos általános tudnivalókról, bejelentés-köteles játékokról, pénznerő automatákról, illetve játékterem üzemeltetésének engedélyezéséről, pénznerő automata és játékterem-üzemeltetés feltételeiről, a személyi megfelelés igazolásáról.

A Tájékoztató füzetek megtalálhatóak a szerencsejáték felügyeleti szakterület honlapján, a www.szf.hu oldalon, valamint az ügyfélszolgálatokon is térítésmentesen elérhetőek.

A tájékoztatást tovább segítette a felügyelet honlapján elhelyezett, az eljárásokkal összefüggő Gyakran Ismétlődő Kérdések (GYIK) és az arra adott válaszok, valamint a honlapon elhelyezett további tájékoztató anyagok. A hivatal Szerencsejáték Felügyeleti Főosztálya egy központi ügyfélszolgálati irodát és nyolc kihelyezett ügyfélszolgálatot működtet.

Együtműködések

A szerencsejáték felügyeleti szakterület a Pénzmosás Elleni Tárcaközi Bizottság munkájában képviselte az állami adóhatóságot az Európa Tanács pénzmosással kapcsolatos szakértői bizottsága, a MONEYVAL 2010-re is áthúzó negyedik körös ország értékelési eljárásában.

Az állami adóhatóság a Pénzügyminisztériummal, a Szociális és Munkaügyi Minisztériummal és a Nemzeti Fogyasztóvédelmi Hatósággal közösen, az érintett hatóságok honlapjain internetes tájékoztató anyagot tett közzé az online szerencsejátékokról, arra tekintettel, hogy az utóbbi időben megszorodott az online szerencsejátékok kapcsán bejelentett játékos panaszok száma.

A nyári Labdarúgó Világbajnokság kapcsán fokozott érdeklődés tárgyát képező, engedély nélküli fogadásszervezésekhez kapcsolódó reklámtévénység miatt több esetben jelzéssel élt a hivatal, és hatósági eljárás lefolytatását kezdeményezte a Nemzeti Fogyasztóvédelmi Hatóságnál.

2010. szeptember 16-án aláírásra került az APEH és a Szerencsejáték Zrt. között megkötött együttműködési megállapodás, amelynek célja a két intézmény közötti szervezett együttműködés kialakítása és rögzítése, különös tekintettel a felelős játékszervezési tevékenység támogatására és az annak érdekében megvalósuló kölcsönös tájékoztatásra.

Felügyeleti ellenőrzések

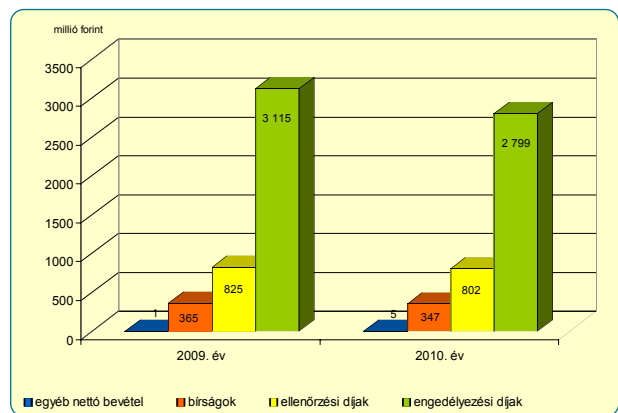
A Szerencsejáték Felügyeleti Főosztály a tárgyidőszakban sorsolásos és fogadásos játékokkal, játékkaszinókkal, kártyatermekkel, pénznyerő automatákkal, illetve játékkermekkel összefüggésben folytatott hatósági engedélyezési tevékenységet, valamint játékautomaták üzemeltetését és ajándéksorsolások szervezését vette nyilvántartásba. A főosztály által 2010-ben lefolytatott, összesen 16 661 darab ellenőrzésből több mint tizenötezer darab az üzemeltetett pénznyerő automatákat, illetve játékkermeket érintette, mivel az összes szerencsejáték fajtán belül ezek aránya a legnagyobb. A főosztály 2010-ben összesen 54 435 darab határozatot és végzést hozott, amelyből 2011 esetben szabott ki bírságot. A főosztály szakterületét érintően perképviselési feladatokat is ellát. A szerencsejátékok kapcsán több mint 200 elsőfokú peres eljárás volt folyamatban az év végén a Fővárosi Bíróságon, továbbá 16 felülvizsgálati eljárás a Legfelsőbb Bíróságon, amelyekben az adóhivatalt a főosztály képviseli.

Ebben az évben sor került két darab, egyenként két-két napos koncentrált ellenőrzésre is. Az akciók célja volt a játékkermek nagy száma és területi szétszórtsága miatt az érintett területek ellenőrzési lefedettségének növelése. A koncentrált ellenőrzések során 25 ellenőrpáros végzett ellenőrzéseket. A koncentrált ellenőrzések során összesen 429 darab ellenőrzésre került sor, amelyből 79 megállapítás született.

A szerencsejáték felügyeleti szakterület 2010. évben tett büntető feljelentéseire adócsalás, közokirat- és magánokirat-hamisítás, tiltott szerencsejáték szervezése, számítástechnikai rendszer és adatok elleni bűncselekmény, piramisjáték szervezése, zártörés miatt került sor.

2010. május 1-ével hatályba lépett törvény módosítások értelmében totalizatóri, készpénzes és/vagy verseny rendszerben lebonyolított, póker típusú kártyajáték már nem csak játékkaszinóban, hanem kártyateremben is szervezhető. Ezzel kapcsolatban a szerencsejáték felügyeleti szakterület megkezdte az új játékfajtaival összefüggő hatósági feladatok ellátását és kilenc kártyaterem engedélyt adott ki. Az engedélyek kiadását megelőzően több alkalommal, helyszíni bejárások keretében ellenőrzésre került az engedélyeztetni kívánt kártyatermek technikai-tárgyi feltételeinek megvalósítása, valamint a megnyílt kártyatermekkel összefüggésben rendszeresen ellenőrzések lefolytatására került sor.

Szerencsejáték felügyeleti tevékenység bevételeinek alakulása:



A szerencsejáték felügyeleti tevékenység nettó bevétele az előző évi 4,3 milliárd forintról 3,9 milliárd forintra csökkent. Az év során folyamatosan, a 2009. december 31-i adathoz képest pedig 9%-kal csökkent a pénznyerő automata játékhelyek száma. 2010. december végén az előző év végéhez képest 2286 darabbal kevesebb pénznyerő automatát és 1263 darabbal kevesebb játékkermet üzemeltettek, amelyek a bevételekben is visszaesést okoztak.



gű, illetve egyre többféle adatot kell rendszeresen szolgáltatnia különböző állami intézményeknek. Így például jogszabályi kötelezettség alapján az adóhivatal különböző (napi, heti, havi, évenkénti) gyakorisággal szolgáltat adatokat – többek között – a Magyar Államkincstár, a Központi Statisztikai Hivatal, a Nyugdíjbiztosítási, Egészségbiztosítási alapok, települési önkormányzatok, államigazgatási szervek részére.

2010-ben a szokásosnál is nagyobb teher hárult az adóhivatal informatikusaira. A mindennapi működési feltételek biztosítása mellett a kormányváltást követő, évközbéli jogszabály-, illetve szervezeti változások, és a nagy létszámot érintő költöztetések rendkívüli méretű többletterhet generáltak mind a fejlesztés, mind az üzemeltetés területén dolgozókra. Feladataik ellátását tovább nehezítette a fejlesztésekhez elengedhetetlenül szükséges finanszírozási lehetőségek beszűkülése. Az év első felében a legnagyobb feladatot a helyi iparűzési adó (HIPA) önkormányzatoktól történt átvételével, illetve a júniusban elfogadott rendelkezések alapján az adónem visszaadásával összefüggő tevékenységek informatikai támogatásának biztosítása jelentette. A HIPA-val kapcsolatos feladatok majdnem minden, már meglévő informatikai rendszer fejlesztését igényelték. Az év második felében viszont már a szervezeti átalakulással, továbbá a vámhatósággal történő 2011. évi integrációra való felkészüléssel együttjáró feladatok okoztak jelentős többletmunkát.

A hivatal informatikai stratégiai szakterülete – amely 2010-ben ünnepelte fennállásának tízedik évfordulóját – ütemtervet dolgozott ki az informatikai megrendelések követelménykezelési folyamatának újraszabályozása, pontosítása, a folyamat mérőszámokkal történő kiegészítése, bevezetése, majd az azt követő hatékonyságvizsgálata kapcsán elvégzendő feladatokra. Ennek során meghatározták a folyamat informatikai támogatásához szükséges minimális követelményeket, valamint az ezek megvalósításához szükséges kapacitásokat. Egy folyamatmodellező eszköz segítségével elkészült a követel-

INFORMATIKA

Az APEH megalakulása óta meghatározó szerepet tölt be az elektronikus közigazgatás kialakításában és elterjesztésében, emiatt különösen fontos a hivatal informatikai háttérének folyamatos fejlesztése, zavartalan működése. A hivatal informatikai szakterületének mindennapi munkája során egyszerre többirányú követelménynek kell megfelelnie. Elsődleges feladata a hivatalban folyó szakmai munka informatikai háttérének biztosítása. Ehhez folyamatosan aktualizálnia, fejlesztenie kell a meglévő rendszereket, illetve minden új adóhivatali feladathoz ki kell alakítania annak informatikai háttérét és ezek kapcsolódását a már meglévő rendszerekhez. Ezzel párhuzamosan folyamatosan teljesítenie kell a különböző jogszabályokban előírt, egyre nagyobb kapacitást lekötő adatszolgáltatási feladatokat is.

Ma már szinte alig akad olyan adóhivatali tevékenység, amelynek ellátásához ne lenne szükség egy testreszabott, a változásokat követő, illetve az új igényeket egyaránt ki-elégítő informatikai háttérre. Ezt igazolja az a tény is, hogy 2010-ben az adóigazgatási alkalmazásokkal kapcsolatos informatikai megrendelések száma már megközelítette a négyezret. Az APEH feladatkörének folyamatos bővülése következtében pedig egyre nagyobb mennyiség-

ménykezelési folyamat modelljének tervezete és a folyamatleírást szabályozó tervezete.

Az alkalmazások megfelelő minőségének biztosítása, a tesztelés az informatikusok és felhasználók együttműködését igényli. A tesztelési tevékenység eredményességének fejlesztése érdekében megtörtént a tesztelési gyakorlat felmérése és elemzése. Az igénylista és a feltárt problémák alapján elkészült a tesztelési folyamat funkció- és folyamatmodelljének tervezete. A folyamat kialakítása során fontos célkitűzés volt, hogy az informatikai szabályozások egységet alkossanak, egymással összhangban működjenek.

Elemzés készült az Informatikai Intézetben informatikai munkakörben dolgozó személyi állományról. Megállapítható, hogy a földrajzi széttagoltság az egyes szakterületeken megnehezíti a hatékony munkaszervezést és munkavégzést. A fejlesztési területen komoly problémát jelent a kilépő dolgozók megfelelő munkaerővel történő utánpótlása. Különösen nehéz a 25–35 éves korosztályhoz tartozó fiatal informatikusok felvétele, ami kedvezőtlen korösszetétel kialakulásához vezet. További problémát okoz, hogy a szervezéssel foglalkozó informatikusok száma már jelenleg is kevesebb a szükségesnél, és számuk folyamatosan csökken.

A harmadik negyedévben jelentős szervezeti változások történtek, illetve kezdődtek meg. A hivatalban folyó belső projektek szakmai felügyeletét közvetlenül már nem az Elnök, hanem az Informatikai Elnökhelyettes látja el. Létrejött a Kiemelt Informatikai Fejlesztések Főosztálya – ezen belül az Adminisztrációs Osztály – kibővült feladatkörrel, beintegrálva a korábbi Projekt Iroda feladatait. Az SZMSZ-ben nevesített feladatoknak megfelelően aktualizálásra került a Projekt Működési Szabályzat is. Új főosztály megalakítását határozta el a hivatal az informatikai tárgyú (számítástechnika, telekommunikáció és irodatechnika) beszerzései átfogó ügyintézési feladatainak ellátására, valamint a kapcsolódó nyilvántartások vezetésére. Kiegészült az adatvagyon-gazdálkodással foglalkozó szakterület feladatköre az információvédelemmel, illetve a folyamatszervezéssel, valamint fokozatosan ide kerülnek át az ügy- és

iratkezeléssel kapcsolatos irányítási, szabályozási feladatok is. A SZTADI októbertől Informatikai Intézet néven folytatta a tevékenységét.

A projektek irányításában főleg az erőforrás-kezelés és tervezés területeken történtek változások. Az év végén több, futó projekt (ENYIR, VP EGYABLAK, DES9 UPGRADE, SKOT, EFEFBEV, AVS) lezárásra került. Elkészültek és üzemeltetésre átadásra kerültek az ELEKÁFA (elektronikus áfa-visszatérítési rendszer) projekt termékei, továbbá országos szinten is bevezetésre került az ELJAR keretrendszerre épülő fizetési kedvezményi modul. Az ACM (Adóalany Centrikus Modell) projekt tárgyév végére a megvalósítási szakaszban tartott. A kiaknázó modulok közül három – a Fogalomtár, az Ügyfél és az Operatív Döntéstámogatási Rendszer – esetében a tesztelések befejeződtek, míg további két modulnál – Vezetői Információs Rendszer és az Adatszolgáltatás – még folytak a tesztelések, egy modul – Járulék kötelezettség-nyilvántartás – esetében pedig még a fejlesztések zajlottak.

Tovább folytatódott az adóhivatali adattárház (ATAR) megújítása, illetve a különböző elkülönült adatbázisok migrációja. Ennek keretében a betöltő programok optimalizálása eredményeként kibővült az ATAR „nyitva tartása”. Az adattárház üzembiztonságát, teljesítményét javította, hogy adatbázisát áttelepítették egy uniós támogatással még kialakítás alatt álló adatbázis-kezelő rendszer számára vásárolt szerverre és diszk alrendszer-



re. Az APEH egységesítette és bővítette a központi Oracle adatbázisát kiszolgáló szerverek teljesítményét, és az ACM projekt új diszk alrendszerén szerzett kedvező tapasztalok birtokában átszervezte az UZEM adatbázist kiszolgáló diszk alrendszert, ezáltal nagyobb terület áll rendelkezésre változatlan vagy jobb válaszidők mellett.

Az informatikai üzemeltetés területén az év második felében megsokszorozódtak a működtetéssel kapcsolatos problémák, amelyek több területen is megnehezítették szolgáltatásaik elvárt szintű biztosítását. E nehézségek közül kiemelkedő, hogy már mintegy két éve nem került sor új munkaállomások beszerzésére. Számos épület informatikai kábelezése felújításra szorul, illetve elavultak az aktív hálózati eszközök, ezáltal korszerű biztonsági megoldások bevezetése is akadályokba ütközik. A szerverbeszerzések elhalasztása további terhet ró az üzemeltetésre (archiválás, posta könyvtárak ütemezett törlése), több új feladat megvalósításához elengedhetetlenül szükséges a beszerzés.

Az informatikai szolgáltatási folyamatot támogató ServiceDesk rendszerben 2010-ben az előző évinél 12%-kal több – összesen 140 ezer – problémát kezeltek, melyek többségét a felhasználók elektronikusan juttatták el az informatikai szakterülethez. Az elmúlt évben megoldották a bejelentések csoportos kezelhetőségét, amelynek segítségével gyorsabban és egyszerűen orvosolhatók az informatikára tömegesen beérkező, azonos tartalmú jelzések.

Az informatikai szakterület – kisebb-nagyobb problémák ellenére – a szervezeti átalakítással és költözéssel járó feladatokat megoldotta. Adott esetben a jelzett hibákat kijavította, a felhasználók alkalmazásokhoz való hozzáférése biztosított volt. 2010. október elsején a szervezet háromszintűvé válását kellett biztosítani informatikai támogatással. A feladatot osztálykód-váltással egybekötve kellett elvégezni, ami valamennyi informatikai alkalmazást érintette. Az informatikai eszközök ke-

zelésének legnagyobb volumenű feladatát a közép-magyarországi régióhoz tartozó igazgatóságok több mint 2900 munkatársának költözése jelentette, mely két hét alatt megvalósult, a „minimális eszközmozgatás” elvét is szem előtt tartva.

Az őszi átszervezésből eredő feladatokat még be sem fejezve jelentek meg a vám- illetve az adóhivatal összevonására való felkészülés tennivalói. Az APEH-VP integráció szükségessé tette olyan környezet kialakítását, ami lehetővé teszi a levelezési rendszerek és az elektronikus telefonkönyvek összekapcsolását, valamint a web-es elérési alkalmazások mindkét hálózathoz való kölcsönös, biztonságos elérését. A VP hálózati szakembereivel közösen megkezdődött a NAV Integrált hálózati infrastruktúra kialakítása. Elkészült a két szerv informatikai rendszereinek összekapcsolásáról az integráció első szakaszára javasolt informatikai biztonsági koncepció.

Az átszervezéssel, majd később az integrációval összefüggő informatikai feladatok elsőbbségére tekintettel, továbbá a szükséges tárgyi és személyi kapacitások szűkössége miatt az informatikai területen korábban megkezdett kiemelt feladatok közül többet is fel kellett függeszteni (pl. az informatikai megrendelések követelménykezelési rendszerének újraszabályozását, a tesztelési folyamat korszerűsítését, az informatika szervezet korszerűsítése céljából alternatívák kidolgozását).

IRÁNYÍTÁS

A korábbi években megszokottnál is mozgalmasabb volt a 2010-es év az adóhivatal szervezeti életében. A parlamenti választások eredményeként új kormány kezdte meg munkáját, amely az előző kormány gazdaságpolitikájával szakítva, az év második felében jelentős közigazgatási és adópolitikai változtatásokat vezetett be. Ehhez igazodóan több lépcsőben jelentős szervezeti változások zajlottak le az APEH egészét tekintve és a Központi Hivatalon belül is.



Szervezeti változások

Az adóhivatal irányító tevékenységében alapvető változásokat hozott az október elsejei szervezeti átalakulás, melynek fontos alapelve volt, hogy az APEH szervezete beilleszthető legyen az átalakuló közigazgatás egészébe, illetve a Vám- és Pénzügyőrséggel 2011-ben megvalósuló integráció után is hatékonyan szolgálja az adózókat. Intézkedési tervekben szabályozottan – konkrét felelősök és határidők megjelölésével – folyt az átalakítás előkészítése, a hivatal új szervezeti és működési szabályzatának, valamint a kapcsolódó belső utasításoknak a kidolgozása.

Az állami adóhatóság október 1-jétől háromszintű szervezatként működik, megőrizve a regionális szerveződés előnyeit és a működőképesség folyamatosságát. A Központi Hivatal és a regionális főigazgatóságok mellett erős jogosítványokkal bíró megyei igazgatóságok jöttek létre, hogy a hatósági tevékenység és a jogorvoslati fórumrendszer jól elkülönüljön és átláthatóvá váljon. Kiemelt szempont volt, hogy a változtatások az ügyfelek számára semmilyen hátránnyal ne járjanak, és az APEH személyi állományában meglévő értékek se sérüljenek. Ezzel egyidejűleg átalakult a Központi Hivatal szervezeti és tevékenységi struktúrája az új elvi, stratégiai, szakmai irányítói szerepkörhöz igazodva.

Az első fokú adóhatósági feladatokat a megyei igazgatóságok látják el, melyek helyi szinten végzik az adóztatással összefüggő valamennyi napi feladatot. Az adó-, jövedelem- és illetőségigazolásokat – a korábbi gyakorlathoz hasonlóan – az adózó kérelmére bármelyik megyei igazgatóság kiadhatja, ugyanakkor illetékügyben kizárólag az eljáró hatósághoz lehet fordulni. Az átszervezés előtt a Központi Hivatal által ellátott másodfokú hatósági ügyekben a feladat és döntési jogkörök a regionális adó főigazgatóságokhoz kerültek át.

Az őszi szervezeti átalakulást követően a kockázatkezelési és kiválasztási tevékenység megosztásra került a főigazgatóságok és az igazgatóságok között. A főigazga-

tóságok egészét érintő, egységes kezelést igénylő feladatokat – kiemelten az utólagos kiválasztási listák készítését – a Szakmai Koordinációs és Kockázatelemzési Főosztályok Kockázatelemzési Osztályai végzik, míg a megyei igazgatóság kiválasztási osztályai a kiutalás előtti kiválasztással, az adózók részletes kockázatelemzésével, valamint az egyéb operatív jellegű munkákkal foglalkoznak. E tekintetben kivétel a Közép-magyarországi Regionális Főigazgatóság, ahol a Központi Hivatal által továbbított adóalanyi listákra a főigazgatóság kockázatelemzési szakterülete végzi el a listákat szűkítő kockázatelemzést is. A szűkített állományt pedig vizsgálat elrendelésként továbbítja az illetékes igazgatóságoknak.

A vámhatósággal történő szervezeti integráció előkészítése jegyében sor került – többek között – a két jogelőd intézmény irányítási eszközeinek (utasítások, eljárási rendek stb.) felmérésére, és megkezdődött az integrált hivatali irányító eszközök kidolgozása.

Az elmúlt év során az adóhivatal szervezeti és működési szabályzatát (SZMSZ-ét) négyszer is teljesen át kellett dolgozni, az alapító okiratát pedig ezzel összefüggésben három alkalommal kellett módosítani. Az év elején még az APEH-ről szóló kormányrendelet 2009. évi módosítása miatt volt szükség a szabályzat átdolgozására, mivel a státusz törvény alapján az APEH szervei elvesztették önálló jogi személyiségüket. Ebből adódóan az SZMSZ mellett újra kellett írni az alapító okiratot, illetve ezzel párhuzamosan valamennyi szerv esetében el kellett készíteni a megszüntető okiratokat. A szabályzat második átalakítása egyrészt a kormányváltáshoz és az ezzel együtt járó jogszabálymódosítások átvezetéséhez, másrészt a Központi Hivatalon belüli struktúraváltozásokhoz kapcsolódott. A harmadik SZMSZ kidolgozása az őszi szervezeti átalakítás SZMSZ-beli leképezését jelentette, amelyhez nyilvánvalóan kapcsolódott az Alapító Okirat teljes átdolgozása is.

Végül az APEH és a Vám- és Pénzügyőrség (VP) integrációját szolgáló jogi háttér kidolgozásával párhuzamosan kezdődött meg az új Nemzeti Adó- és Vámhivatal (NAV) SZMSZ-tervezet és a kapcsolódó alapító okirat-tervezetek elkészítése. (Ezen belül az APEH, illetve a VP

megszűntetésével, a NAV, valamint a Képzési, Egészségügyi és Kulturális Intézetének, továbbá Bűnügyi Főigazgatóságának megalapításával kapcsolatos intézkedések, dokumentumok előkészítése.)

Állami Számvevőszék adóhivatali vizsgálatai

Az Állami Számvevőszék évente rendszeresen vizsgálja a Magyar Köztársaság előző évi költségvetése végrehajtását. Ezekben az ún. zárszámadási vizsgálatokban az adóhivatal által átadott (költségvetéssel kapcsolatos) adatok, tanúsítványok, mintavételek meghatározó jelentőséggel bírnak.

A számvevők 2010-ben az előző évekhez képest megváltoztatott, kibővített program alapján végezték a 2009. évi költségvetés végrehajtásának vizsgálatát az adóhivatalt érintően. Az ellenőrzésbe bevont adónemek közül a normatív támogatások helyére az illetékek kerültek, és idén került be először a vizsgálati programba az alapok bevételeinek, valamint a személyi jövedelemadó 1+1%-ára vonatkozó adózoói rendelkezések kezelésének ellenőrzése. A vizsgálati kör illetően kiterjesztése lényegesen megnövelte az ÁSZ részéről kért információk mennyiségét, ami az adóhivatal humán- és informatikai kapacitását még a korábbiaknál is nagyobb mértékben kötötte le. További gondot okozott, hogy az egyes részjelentések véleményezésére rendkívül rövid – esetenként néhány óras – véleményezési határidőt biztosítottak a számvevők. Könnyebbé tették, hogy idén már a tranzakciós mintatételek átadása a kiemelt adónemekenél (áfa, eva, szja, tao) kizárólag elektronikus úton történt.

A zárszámadási vizsgálatok mellett a számvevők 2010-ben az adóhivatalban is vizsgálták a Nemzeti Kulturális Alap (NKA) működését, továbbá a Magyar Köztársaság 2011. évi költségvetéséről szóló törvényjavaslat véleményezését megalapozó ellenőrzéseket is folytattak az APEH-ban. E vizsgálatok egyike sem tartalmazott hivatalunkat érintő ajánlást, illetve javaslatot.

Belső ellenőrzés

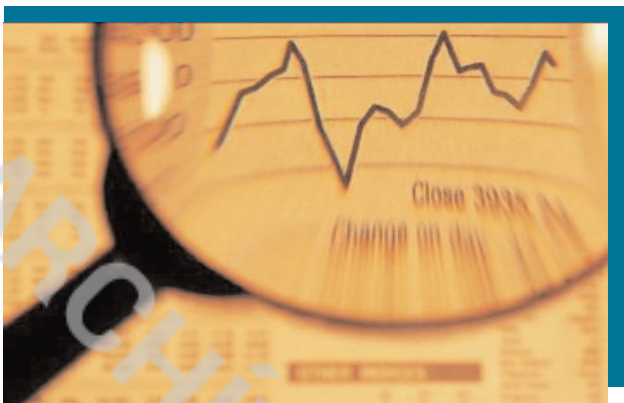
A hivatal szabályoknak megfelelő működése érdekében a belső ellenőrzések előre meghatározott munkaterv alapján folynak, de szükség esetén évente több alkalommal is végeznek előre nem tervezett belső vizsgálatokat. A Főosztály belső ellenőrzési tevékenysége során szabályszerűségi, pénzügyi, rendszer- és teljesítményellenőrzéseket, illetve informatikai rendszerellenőrzéseket, valamint az éves elemi költségvetési beszámolókat valódiságának, megalapozottságának vizsgálatát végezte a gazdasági és szakmai területeken egyaránt. Így biztosítva a szervezet minden területének belső ellenőrzési lefedettségét.

A Központi Hivatal *belső ellenőrzése* 2010-ben három, előző évben megkezdett vizsgálatot zárt le, amelyek során – kisebb hiányosságoktól eltekintve – jogszerűtlenséget nem állapított meg, de a hatékonyság javítása érdekében javaslatokat fogalmazott meg. Ennek során vizsgálták pl. a Nyugat- és a Dél-dunántúli regionális igazgatóságokon a munkavégzéssel kapcsolatos költségtérítéseket, ahol kisebb hiányosságokon kívül, szabálytalanságokat nem állapított meg. Ugyancsak befejeződött a Közép-magyarországi Regionális Igazgatóságon a személyi erőforrások alakulásának vizsgálata.

A 2010. évi munkaterv alapján hat témában, huszonhárom helyszínen került sor belső ellenőrzésre. Felmérték három (Nyugat, ill. Közép-dunántúli, és a Dél-alföldi) regionális igazgatóságon a kirendeltségek, ügyfélszolgálatok helyzetét, amelynek során a munkavégzés személyi, tárgyi és működési körülményeivel kapcsolatban, a Közép-dunántúli régióban a várpalotai és a dunaújvárosi kirendeltségeken, a Dél-alföldi régióban pedig a mákói kirendeltségen tártak fel hiányosságokat, és tettek javaslatot a megoldásra. A helyszíni ellenőrzések összességében megfelelőnek minősítették az igazgatóságok tájékoztatói és ügyfélszolgálati tevékenységét a megyei kirendeltségek személyi, tárgyi és működési feltételek biz-

tosítására és az ügyfelek részére nyújtott szolgáltatásra vonatkozóan.

Ugyancsak a munkaterv szerint került sor – többek között – a KAIG-on és valamennyi régiós igazgatóságon az *elektronikus adófizetés alkalmazásának és feltételrendszerének ellenőrzésére*, amely alapján megállapíthatták, hogy az elektronikus adófizetési tevékenység kellően szabályozott, mindenütt rendelkezésre állnak a szükséges technikai eszközök, az ügyintézők rendelkeznek a rendszer használatához szükséges jogosultságokkal. A 138 darab POS terminál folyamatosan, szinte meghibásodás nélkül, a biztonságos adatkezelést is biztosítva működik. Ezt igazolja az is, hogy az igazgatóságokat informatikai támadás nem érte a POS rendszeren keresztül, adatvesztésre a működés során nem került sor. Az adófizetés e módját igénybevevők döntően meg vannak elégedve az ügyintézéssel, és a jövőben is élni kívánnak a lehetőséggel. Az elektronikus adófizetés statisztikai adatai alapján megállapítható, hogy az adófizetést elektronikusan teljesítők száma, és ezzel összefüggésben a befizetés összege is folyamatosan növekszik, egyre népszerűbb lett ez a befizetési mód az adózók körében. Az elektronikus adófizetés bevezetése tehát bővítette az adóhivatal szolgáltató tevékenységét, ezzel együtt eleget téve a közigazgatási hatósági eljárás és szolgáltatás általános szabályairól szóló, 2004. évi CXI. törvényben megfogalmazott elvárásnak is, hogy minél szélesebb körben biztosítsa az elektronikus ügyintézés lehetőségét.



Adat-, információ- és személybiztonság

Az APEH alaptevékenységéből fakadó feladatainak ellátása során szükségszerűen kezel nagy mennyiségben olyan adatokat, amelyek döntő többsége adó-, üzleti-, és egyéb titkokat tartalmaz. Ezért az adóhivatalnak, mint az ország egyik legnagyobb adatvagyonával rendelkező hivatalának, működése során kiemelt szintű adatvédelmi elvárásoknak kell megfelelnie. Ennek az adatvagyonnak a kezeléséhez, tárolásához használt technikai eszközök, valamint a hivatali objektumok, és nem utolsósorban az itt dolgozó, illetve ügyfélként megjelenő személyek védelme teszi szükségessé az egymásra épülő, komplex biztonság-védelmi feladatok magas szinten történő ellátását.

2010-ben összesen 1325 újonnan belépő, illetve más beosztásba kerülő munkatársnál végeztek el *biztonsági célú vizsgálatot*. E személyek közül 483 fő volt újonnan belépő, további 842 fő pedig más munkakörbe helyezés miatt került ellenőrzésre. Az újak közül hét pályázó visszalépett, és három jelölt felvételét különböző okok miatt nem ajánlották a munkáltatói jogkört gyakorló vezetőknek.

Jogszabály alapján 2009. óta csak azzal a pályázóval lehet közszolgálati jogviszonyt létesíteni az adathozzáférés szempontjából védett munkakörben, aki a *pszichikai alkalmassági* vizsgálat szerint is megfelelőnek minősül. Ezeket a vizsgálatokat az adóhivatalban a biztonsági szakterület keretében működő pszichológiai laboratórium végzi el. A pszichológiai laboratórium 2010-ben 371 pályázó pszichikai alkalmasságát vizsgálta, akik közül első fokon mindössze négy pályázó esetében merült fel személyében rejlő biztonsági kockázati tényező. Közülük egy pályázó a másodfokú eljárás során megkapta az alkalmas minősítést. A fentiek mellett a Laboratórium munkatársai mentálhigiénés szolgáltatást, illetve különböző konfliktuskezelő és életviteli tanácsadást is nyújtanak a hivatal munkatársai, vezetői részére. A szakmai munka ha-

tékonyabbá tétele érdekében – több régiós igazgatóság megkeresését teljesítve – a pszichológusok számos esetben tartottak személyiségfejlesztő és stresszoldó tréningeket a beosztottak és vezetők részére.

2010-ben lezajlott az adóhivatalban dolgozó köztisztviselők összeférhetetlenségi vizsgálata, amellyel párhuzamosan több igazgatóságon is ellenőrizték az ott dolgozók érdekeltségi körébe tartozó gazdasági társaságok adataira történt lekérdezések célhoz kötöttségét is. A feltárt hiányosságok kiküszöbölésére a hivatal megtette a szükséges intézkedéseket, és legtöbb esetben a vizsgálatot végzők javasolták a szervezeti egységek vezetőinek a biztonsági szabályzatban foglaltak ismételt oktatását.

Az APEH köztisztviselőit/kormánytisztviselőit érintően a 2010. év folyamán 204 bejelentés érkezett a Biztonsági Főosztályra, amelyek leggyakrabban korrupciógyanúra, vesztegetésre, feddhetetlenségre, hivatali visszaélésre, szakszerűtlen munkavégzésre, hivatali helyzettel való visszaélésre, valamint jogosulatlan lekérdezés- és adatkezelésre vonatkoznak. Továbbra is elmondható, hogy a bejelentések összetételében az elmúlt évekhez képest nem tapasztalható nagy változás. 2010-ben is magas – közel 47%-os – a névtelen bejelentések aránya, a névvel ellátottak közül 26 bejelentés az adóhivatal egyes szerveitől, illetve a rendőrségtől, vagy bankoktól érkezett. A statisztika alapján megfigyelhető, hogy növekvő tendenciát mutat azon névtelen bejelentések száma, amelyek tartalma teljesen azo-

nos egy korábbi bejelentéssel, vagy csak némi új információval került kiegészítésre. Ez arra enged következtetni, hogy van néhány adóhivatali dolgozó, aki tevékenysége, munkavégzése során valós vagy vélt okok miatt kapcsolatban van olyan kollégával, illetve adózóval, akik nem elégednek meg a korábbi beadványaik alapján lefolytatott vizsgálati eredménnyel, ezért ismételt bejelentést tesznek ellene. Az APEH belső vizsgálati tevékenysége eredményeként három ügyben tett büntető feljelentést – két esetben ismeretlen tettes ellen közokirat hamisítás büntett megalapozott gyanúja miatt, egy esetben pedig hivatali visszaélés gyanúja miatt – további 24 ügy kapcsán merült fel a fegyelmi eljárás megindításának szükségessége.

A hivatal honlapján elérhető *elektronikus adatszolgáltatások biztosítása* során az adatvédelmi és adatbiztonsági előírások betartására, az alkalmazások biztonsági megfelelőségére 2010-ben is különös gondot fordítottunk. A vírusfenyegetettség visszaszorítása és elhárítása ügynevezett folyamatos készenléteket és naprakész tudást igényel, amit a munkatársak folyamatos képzésével segít elő a hivatal.

A hivatal objektumainak *humánerős őrzésével* kapcsolatos költségeinek mérséklése érdekében, 2010. év márciusától csökkent az igazgatóságok épületeiben és a kirendeltségeken a humánerős őrzésre fordítható órák száma. Az igazgatóságok rendkívüli ügyfélszolgálati nyitvatartási idejére viszont soron kívül biztosított volt a humánerős őrzés.

Az őrzésbiztonsági szabályzatban előírtak betartását, továbbá a biztonsági szolgálat feladatellátását az év folyamán 26 alkalommal előre bejelentetten, munkaidőben ellenőrizték, és 10 alkalommal került sor munkaidőn kívüli, váratlan őrzésbiztonsági ellenőrzésre. A vizsgálatok eredménye azt mutatja, hogy évről-évre jelentősen javul a hivatal alkalmazottainak a biztonsági felelősségtudata, az őrzésbiztonsági szabályokat többségében ismerik és betartják.

A büntetőeljárásban részt vevők, az igazságszolgáltatást segítő Védelmi Programjáról szóló 2001. évi LXXXV. törvény végrehajtása érdekében a hivatal ellátta az



APEH-ra háruló adatszólási, zártafeloldási, illetve a személyazonosság ideiglenes megváltoztatásával kapcsolatos feladatokat.

Adatszolgáltatásokról

Az adóhivatal megalakulása óta jogszabályban előírt módon rendszeresen – feladatbővülése következtében évente egyre szélesebb körben, illetve növekvő adatmennyiséggel – szolgáltatásokat a különböző állami, kormányzati szervezeteknek. Emellett egyéb szervezetekkel, gazdálkodókkal kötött együttműködési megállapodások, illetve eseti megkeresések alapján minden évben segíti adatszolgáltatásaival a különböző társadalmi, tudományos intézmények, illetve a gazdaság szereplőinek munkáját is.

A Központi Hivatal tervezési szakterülete 2010-ben összesen 1169 alkalommal tett eleget *adatszolgáltatási kötelezettségének*. Az adatszolgáltatások eljárási rendje alapján maradéktalanul teljesítette a Nemzetgazdasági Minisztérium felé irányuló rendszeres (napi, heti, havi, negyedéves, illetve éves ütemezésű) adatszolgáltatásokat. Ezen felül a különböző eseti adatkérések esetén is gyors válaszadással segítette a hivatal a felettes szerv munkáját. Ugyancsak jogszabályban előírtak szerint teljesítette az APEH a rendszeres adatátadásokat a különböző minisztériumok, állami szervek és hivatalok (pl. OEP, MÁK) részére.

Számos egyéb intézettel (KSH, NFSZI, MNB), illetve gazdasági társasággal (GKI, Századvég, KKI) kötött, kifejezetten adatszolgáltatási tárgyú együttműködési megállapodás alapján – a szervezetekkel történő rendszeres kapcsolattartás mellett – szolgáltatott adatokat az adóhivatal. Az APEH a KSH képviselőinek részvételével 2010-ben is elvégezte a közöttük fennálló együttműködési megállapodás évi rendszeres felülvizsgálatát, valamint a következő évi adatszolgáltatások áttekintését, amelynek alapján áprilisban aláírták az újabb megállapodást.

Az elmúlt évben is érkeztek további eseti adatkérések gazdasági társaságoktól, pénzügyintézetektől, egyetemektől, magánszemélyektől (szakdolgozóktól) különféle adónemek, illetve adatkörök vonatkozásában. Ezeket a közérdekű adatok iránti megkereséseket – szükség esetén, hivatalon belüli szakmai egyeztetést követően – teljesítette az APEH.

Az év elején a hivatal megkezdte a helyi iparúzési adóval kapcsolatban az állami adóhatóság által az önkormányzatok felé rendszeresen teljesítendő adatszolgáltatások rendszerének kiépítését (egyeztetések, informatikai megrendelések), ugyanakkor a kormányváltást követően ezt a hatáskört vissza kellett telepíteni az önkormányzatokhoz, így ezek a megkezdett feladatok lezárásra kerültek.

Az adóhatóság által teljesített adatszolgáltatások egyes eljárási kérdéseiről, az APEH Központi Hivatala által teljesített rendszeres adatszolgáltatásokról, valamint a költségterítés ellenében kiadható adatok köréről szóló APEH utasítást az elmúlt évben két alkalommal is felülvizsgálta a hivatal. Az első félévben új eljárási szabályok kerültek beépítésre, majd ősszel a szervezeti átalakulást, illetve az NGM felé irányuló adatszolgáltatások egyeztetését követően került sor a belső szabályozás ismételt felülvizsgálatára.

A Döntéselőkészítéshez szükséges adatok hozzáférhetőségének biztosításáról szóló törvény alapján az APEH adatszolgáltatóként működött közre az ún. HASH kód alapú adatbázis kialakításában az MTA-KTI-val (a társadalmi adóbevallások 2000–2008. évi adataira vonatkozó, munkaerőpiaci előrejelzés támogatásában), az EDUCATIO Társadalmi Szolgáltató Nonprofit Kft-vel (a „Diplomás pályakövetés” – járulékbemutatók adatai alapján történő – vizsgálatában), valamint a Nemzeti Fejlesztési Ügynökséggel (a személyi jövedelemadó és egyszerűsített vállalkozási adó 2002–2008. évi személyes adataira vonatkozó támogatások célja betöltésének vizsgálatában). Az adatátadásokhoz kapcsolódó egyedi megállapodások aláírásra kerültek. Az adózás rendjéről szóló törvényben foglaltak alapján a 2010. évben is teljesítettük a nemzetbiztonsági szolgálatok felé történő adatszolgáltatási kötelezettségeinket.

Az adatszolgáltatások száma a 2006. évhez viszonyítva (7856 db) 96%-kal nőtt (2010-ben 15 405 db), azonban az ezzel a tevékenységgel foglalkozó munkatársak száma változatlan, így a jelentősen megnövekedett feladatok maradéktalan ellátása csak az adatszolgáltatás informatikai rendszerének folyamatos fejlesztése révén biztosítható. Ugyanakkor a 2011. évre vonatkozóan jelentősen növeli majd az adatszolgáltatásokkal kapcsolatos koordinációs és nyilvántartási tevékenységet a Nemzeti Adó- és Vámhivatal megalakulása, mellyel együtt – az adószakmai adatszolgáltatások változatlan megtartása mellett – jelentős számú vámszakmai tárgyú adatszolgáltatással kell számolni.

Sajtótevékenység és külső kommunikáció

A hivatal előtérbe állított feladata és felelőssége, hogy hatékonyan, meggyőzően közvetítse az állami akaratot, továbbá magas színvonalú szolgáltatónak elgigítse ki az adózók igényeit. Ehhez elengedhetetlen a – a többség által használt – közérthető nyelven folyó kommunikáció. Ennek jegyében az APEH, az adózók naprakész tájékoztatását, adózási ismereteinek aktualizálását, bővítését kiemelt feladatának tekinti. Az adóhivatal munkája iránti bizalom erősítéséhez, a közteherviselés jelentőségének még szélesebb körű elfogadtatásához, valamint a gyakran változó jogszabályok közérthető nyelven történő kommunikálásához nélkülözhetetlen a média igénybevétele, segítségével.

A 2010. év második negyedétől kezdődő személyi és szervezeti változások folyamatos kapcsolattartást igényeltek a médiával a felsővezetők és a sajtó szakterület munkatársaitól, hiszen elsődleges szempont, hogy az adózók nyomon követhessék a változásokat, átláthassák a szervezetet. Megértsék, hogy a változások az ügyfélbarát szemlélet jegyében következtek be. Az említett szervezeti és személyi változásokról való tájékoztatási követelményeknek, továbbá a megnövekedett „adózási” igények-

nek lehetőség szerint eleget téve – a szűkös pénzügyi lehetőségekre is tekintettel – az adóhivatal 2010-ben több mint 24 ezer alkalommal jelent meg az országos médiumokban. Ez 1460 televíziós, 2065 rádiós és 3425 országos írott sajtóbeli, valamint 17 324 internetes megjelenést jelentett.

Az APEH honlapjának éves látogatottsági száma csaknem 25 millió volt. Továbbra is elérhető volt a nagy sikerű „Ellenőrzésről rovat”, amelyen belül az érdeklődők megtalálhatták a Bírágolási Kézikönyvet és az Ellenőrzési Kézikönyvet. Mindkét kiadvány segítséget nyújt az adózóknak abban, hogy őket egy esetleges ellenőrzés során milyen jogok illetik meg, továbbá lényeges tudnivalókat tartalmaz az ellenőrzés, illetve a bírágolás folyamatáról.

Az elmúlt év elején egy emlékeztető, aktualizált kampánnyal hívta fel a figyelmet az adóhivatal az általa 2009-ben bevezetett, egyszerűsített adóbevallás lehetőségére. 7 TV-csatorna, összesen 70 alkalommal vetítette a reklámokat. A kampány megerősítéseként 43 alkalommal rádiókban is sugárzásra kerültek az elmúlt évi szpotok. Az adóhivatal regionális igazgatóságainak munkatársai több ezer tájékoztató anyagot adtak ki a helyi médiumokban, 20 alkalommal rendeztek sajtótájékoztatót, és több mint 700 alkalommal tartottak előadást különböző célcsoportoknak.

Nemzeti érdek, hogy a fiatalok az adózásra ne úgy tekintsenek, mint valami szükségtelen rosszra. A fiatalok adózási ismereteinek bővítése és az adó tudat formálása az APEH egyik kiemelt céljává vált. Ennek jegyében az adóhivatal 2010-ben is részt vállalt a középiskolások



Május a szerelem hónapja

...és az adózásé is

Bevallási határidő május 20-ig.

Küldd elektronikusan, úgy könnyebb!

www.apeh.hu

Telefonszám: 06-40-42-42-42
Hívjál, írjál, gyere, segítünk!

Továbblépjünk.

APEH
Köz- és Pénzügyi Ellenőrzési Hivatal

adózási ismereteinek megalapozásában és bővítésében. A honlapon kialakításra került egy kifejezetten fiatalokat megcélzó oldal, ahol az érdeklődők közérthető nyelven olvashatnak – az adózástörténeti érdekességek mellett – napjaink alapvető adózási tudnivalóiról, a magyar adórendszer felépítéséről és működéséről, a főbb adónemekről, az adózók jogairól és kötelezettségeiről, és nem utolsósorban magáról az adóhivatalról is érdekes, illetve érdekes információkat. Az oldal sok hasznos információval szolgált a középiskolásoknak megrendezett RangAdó című vetélkedő selejtezőin és döntőjén résztvevőknek is.

Az APEH másodszor hirdette meg (még 2009. év végén) a fiatalok adótudatosságra nevelését segítő vetélkedőjét, a RangAdót, melyre az ország 250 középiskolájának csaknem 500 csapata jelentkezett. Az 5 fős csapatok három internetes fordulóban vettek részt, majd a legeredményesebbek 2010. február végén regionális fordulónon mérték össze tudásukat, ahonnan régióként

egy-egy csapat került be a vetélkedő országos döntőjébe. A legjobb csapatok versenyének televíziós felvételére 2010. március 26-án került sor, amely másnap került adásba. Az adóhivatal sikeresen adaptálta a vetélkedő követelményeihez a Moodle e-Learning (elektronikus, időzárás kérdőív-kitöltő) keretrendszerrel.

Az adótudatosságra való nevelés jegyében két pályázat került kiírásra. Az első pályázat a hivatal munkatársai részére történt, amely pályázaton az Adómanó segítségével négy kategóriában (mese, képregény, szlogen, zene) mérhették össze kreativitásukat a résztvevők. A második pályázat – rajzpályázat „Te mit tudsz az adózásról” címmel – 6–14 év közötti iskolás tanulók részére került kiírásra kettős céllal: egyrészt egyfajta nyitás volt az adóhivatal részéről a célkorcsoport felé, másrészt pedig felmérésként is szolgált, hogy milyen kép él az APEH-ről és az adózásról ebben a korosztályban. A rendkívül széles érdeklődésnek, illetve a nagyszámú, színvonalas pályázatnak köszönhetően a meghirdetettek közül különdíjak átadására is sor került. A kiírt pályázat sikerességét bizonyítja az is, hogy közel 500 beérkezett alkotásból választhatott a zsűri, a legjobb alkotások pedig a díjátadásnak otthont adó Művészetek Palotájában és a regionális főigazgatóságok szervezésében a megyeszékhelyeken kiállításra is kerültek.



Nagy népszerűség övezte az Adóhivatal megjelenését a szakmai és kulturális rendezvényeken is (Lakásvásár, Kormányzati Karrier Expo, Nemzetközi Információs és Állásbörze), amely rendezvényeken való részvétel elsődle-

ges célja, hogy a hivatal munkájáról, az adókkal, adózással kapcsolatos információk minél szélesebb körben eljussanak az ügyfelekhez.

Meggyőződésünk, hogy a fentiekben ismertetett, a közigazgatásban úttörőnek számító szemléletmód segít meggyőzni az ügyfeleket arról, hogy hivatalunk rendelkezik azzal a szükséges szakembergárdával és informatikai háttérrel, amelyek segítségével hatékonyan és megbízhatóan ki tudja elégíteni a bevezetőben említett állami elvárásokat és az ügyfelek által támasztott igényeket.

Nemzetközi tevékenység

A magyar állami adóhatóság szinte megalakulása óta aktív résztvevője a két- és többoldalú nemzetközi kapcsolatoknak. Az utóbbi években pedig az APEH már nem csak „befogadó”, hanem olyan intézménnyé vált, amelynek tapasztalataira, tudására külföldi adóhatóságok is igényt tartanak, munkájával így ún. donor intézményként segíti más adóhivatalok korszerűsítését.


Az APEH a korábbi évhez hasonlóan 2010-ben is támogatást nyújtott donori intézményként külföldi adóhatóságok számára. Így egy-egy munkatársunk a Horvát Köztársaság Adóhatóságának korszerűsítésére irányuló projekt, illetve az Eurosocial-EU Mexico projekt munkájában vett részt 2010 folyamán.

2010-ben a szomszédos, úgynevezett „Visegrádi 6” országok adóhivatali vezetői két alkalommal is összeültek tanácskozni. Első lépésként egymás adóigazgatósági gyakorlatának mélyebb megismerését, valamint az együttműködés fokozását célzó kérdőívet töltöttek ki. A felmérés eredményét az április végi találkozón tárgyalták meg, áttekintették az adójogszabályok változását az egyes országokban, és szervezeti-

működési kérdésekről is egyeztettek. Kiemelten foglalkoztak az ellenőrzési és kiválasztási módszerekkel, jogkövetést ösztönző eszközökkel és kockázatkezelési gyakorlatokkal. Az adószám kiadása előtti ellenőrzésre három országban van lehetőség (ezekben a kockázatelemzés alapján meg is lehet tagadni az adószám kiadását), míg a másik három országban – köztük Magyarországon – nincs erre mód. A tanácskozások során – többek között – az adóhatóság és az adózók közötti kapcsolatok javítását célzó projektek bemutatására is sor került, amellyel kapcsolatban a hazánkat képviselő munkatársak az APEH szervezet-korszerűsítési törekvéseit foglalták össze és mutatták be a résztvevőknek. A szlovénok által szervezett találkozón elkészült egy – az APEH által is aláírásra megfelelőnek tartott – megállapodás-tervezet, amely alapján a Visegrádi Hatok részes államai a jövőben majd tapasztalatcsere keretében oszthatják meg egymással adóigazgatásaik legjobb gyakorlati tapasztalatait. A Cseh Köztársaság a szlovén javaslatot módosító indítvánnyal élt, ez a jóváhagyási folyamatot megakasztotta, ezért annak érdekében, hogy Magyarország is kialakíthassa a cseh kezdeményezéssel kapcsolatos álláspontját, szükséges a többi négy ország reakcióját megvárni.

Az IOTA 2010. július 8–9. között Brüsszelben rendezett 14. Közgyűlésén hazánkat ismét beválasztották a Vezető Testület tagjai közé. Az IOTA munkájában a korábbi évekhez hasonlóan, az elmúlt évben is tevékenyen vettük ki a részünket, rendszeresen voltak a környező országokból érkező adózási információkérések.

Az APEH évek óta aktívan tevékenykedik az OECD munkájában, így 2010 folyamán is részt vettünk kérdőívének megválaszolásában, véleményeztük több tanulmányát, illetve munkacsoportjaiban, szemináriumaira résztvevőket delegáltunk. Az OECD FTA (*Forum of Tax Administration*) megkeresésére az érintett országok adóhivatalai – köztük az APEH is – tájékoztatást adtak a szimultán, illetve többoldalú, közös ellenőrzések



ben történő részvételükről, valamint az offshore cégekkel szemben közelmúltban hozott intézkedéseikről. Az összeített információk hozzájárulnak egymás gyakorlatának megismeréséhez, illetve a határokon átnyúló tranzakciók esetében elősegíthetik az OECD tagállamok összehangolt fellépését.

Az APEH előkészületeket tett a *Hollandia* Adó- és Vámügyi Főigazgatóságával való kétoldalú megállapodás megkötése érdekében a közvetlen adókat érintő információcserékkel kapcsolatban. Emellett hatályos intézményközi megállapodásunk van a Cseh Köztársaság Pénzügyminisztériumával (delegált jogkörben), továbbá a Német Szövetségi Köztársaság illetékes hatóságával szintén a közvetlen adókat érintő információcsere területén.

Az év elején kezdte meg működését az *EU belső piaci információs rendszere* (az IMI – Internal Market Information System), amelyben az APEH regisztrált felhasználóként „IMI-hatóság” szerepét tölti be.



Az EU tagállamok adózással, illetve pénzügyekkel foglalkozó munkatársainak szakmai továbbképzését, tapasztalatcseréjét szolgáló *Fiscalis program* keretében 2010-ben összesen 154 eseményen 239 (APEH, PM/NGM és VP) munkatárs vett részt.

Az év során az APEH megújította és folyamatosan bővíti az idegen nyelvű honlapján elérhető információk és szolgáltatások körét. Ennek eredményeként a honlapunkat meglátogató olvasók ma már angol, német és francia nyelven is tájékozódhatnak a hazai adózással kapcsolatos legfontosabb hírekről, tudnivalókról. E nyelveken is elérhetőkké váltak az adózókkal kapcsolatos különböző adatbázisok, nyomtatványkitöltő programok, a hazánkban rendszeresített nyomtatványokon kívül a speciálisan külföldieket érintő nyomtatványok.

Az APEH augusztusban áttekintő elemzésben mérte fel az adó- és vámigazgatás integrációjának külföldi tapasztalatait, eredményeit, tekintettel a két szerv 2011 januárjában esedékes összevonnására.

MŰKÖDTETÉS

Humánpolitika – létszám- és jövedelmi helyzet

Napjainkra jelentősen felértékelődött az emberi erőforrás szerepe, hiszen egy szervezet sikeres működésének az emberi erőforrás a legfontosabb tényezője. A humánerőforrással „gazdálkodók” legfontosabb feladata, hogy biztosítsák a szervezet számára a megfelelő minőségű és összetételű szakembergárdá rendelkezésre állását a megfelelő mennyiségben, a megfelelő helyen és időben. Ez ma már nemcsak a vállalati szféra jellemzője, hanem a közszféra sikeres működéséhez is elengedhetetlen. Az adóhivatal esetében, – hasonlóan más közigazgatási szervezethez – olyan sajátos jellemzőkkel találkozunk, amelyek az üzleti szférában nem fordulnak elő. Ilyen például a törvényi szabályozásból adódó kötött bértáblarendszer és ebből kifolyólag az üzleti szférához viszonyított alacsonyabb jövedelmi szintek, vagy a számos, nehezen konvertálható szakképesítés, mivel sok közszolgálati területen olyan speciális szakmai tudásra és gyakorlati ismeretekre van szükséges, amelyek máshol nem nagyon sajátíthatók el. Itt említhetjük meg az „engedélyezett létszám” fogalmát is, hiszen ez is a közszféra sajátosságai közé sorolható.

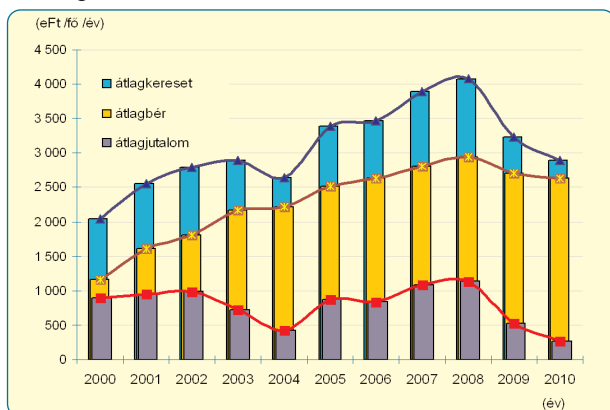
Az APEH *engedélyezett létszáma* 2009. év elejétől változatlanul 15 607 fő. A 2010. december végi adatok alapján az üres álláshelyek száma 407 fő. A fluktuáció az előző évhez képest 0,63 százalékponttal nőtt, 281 főnek a jogviszonya az év során nyugdíjazás miatt szűnt meg, ami 24%-kal haladja meg az előző évit.

A *kormánytisztviselők jogállásáról* szóló törvény 2010. július 6-án lépett hatályba, amelynek következtében kettévált az eddig egységes köztisztviselői jogviszonyra vonatkozó szabályozás. Eltérő szabályozás lépett érvénybe a központi közigazgatásban, illetve a más közigazgatási intézményekben foglalkoztatottakra. A kormánytisztviselő felmentési védelme megszűnt, a kormánytisztviselői jogvi-

szony két hónapos felmentési/lemondási idővel megszűn-
tethető. A vezetői kinevezés pedig a továbbiakban már
nem vezetői megbízásnak, hanem vezetői munkakörnek
minősül.

Az *illetményalap* 2008. január 1-jével emelkedett
38 650 Ft-ra, amely azóta is változatlan. A kötelező mi-
nimálbér és a garantált bérminimum ez évi, kétezer forin-
tos emelése az APEH-ban együttesen 691 dolgozót érint-
ett. A kormány az adójóváírás utólagos érvényesíthe-
tőségével kapcsolatos 2010. március 18-i döntése alap-
ján az adóhivatal munkatársai közül összesen 684 fő
adott be pótlólag adójóváírást kérő nyilatkozatot.

Átlagkereset alakulása az adóhivatalban:



A márciusban kifizetett egyszeri, pénzügyminiszteri ju-
talmazáson kívül, az év során a dolgozók egyáltalán nem
részesültek eredményarányos jutalmazásban, mivel a
szervezettől elvárt bevételi követelményeket a hivatal nem
tudta teljesíteni. A nehéz pénzügyi helyzet ellenére 201
köztisztviselő részesülhetett illetményemelésben azon kör-
ből, akiknek alapilletmény-beállási szintje nem érte el a
100 százalékot, ugyanakkor a 2009. évi egyéni teljesít-
ménye kimagasló volt.

A *cafeteria-rendszer* 2010-es kötelező bevezetését a
köztisztviselői törvény írta elő. Ezzel egyidejűleg viszont
megszűntek a dolgozóknak korábban rendszeresen juttat-
ott ruházati, nyugdíjpénztári, illetve egészségpénztári
munkáltatói támogatások. A cafeteria rendszer előnye,

hogy mindenki olyan elemet választhat, amely számára a
legkedvezőbb. Az állami szervek többségétől eltérően az
APEH dolgozói részére 2010-ben csak az éves szinten
minimálisan adandó cafeteria-összeget (193 250 forin-
tot) engedélyeztek. Az alkalmazottak saját döntésük alap-
ján jellemzően helyi közlekedési bérletet, meleg étkezési
utalványt és internet-hozzáférési támogatást vettek igény-
be. Ugyanakkor szinte megszűnt a saját és bérelt üdülők
igénybevétele az adótvény azon hátrányos változása
okán, hogy a térítési díjat a munkáltató csak komoly adó-
teher mellett támogathatja. Az üdülők jelenlegi alacsony
kihasználtságát némileg javítják az ott megrendezésre ke-
rülő, kihelyezett értekezletek.

Az évközbeni törvényváltozások, a 2010. október 1-i
átszervezés, továbbá a következő év január 1-i szerveze-
ti átalakulásra való felkészülés rendkívüli méretű többletfe-
ladatot rótt a humánpolitikai szakterületre.

Az időközben elrendelt *létszámfelvételi zárlat*, majd a
szervezet belüli humán erőforrás-átcsoportosítások fel-
függesztése viszont több területen is nehézséget okozott
a szakmai feladatok ellátásában. Az új struktúra kialakítá-
sával párhuzamosan egyes igazgatóságokon – külön-
ösen a fővárosban – felerősödtek a már korábban is ta-
pasztalt negatív folyamatok is. Egyre gyakoribb, hogy a
több éves tapasztalattal rendelkező, felkészült munkatár-
sak a versenyszférába távoznak, akik távozásuk elsődle-
ges okaként a teljesítményekkel, munkájuk megbízható-
ságával egyre kevésbé arányban álló javadalmazást je-
lölik meg.



Ez évben költségtakarékossági okokból elmaradtak a köztisztviselők napja, valamint október 23-a alkalmából tervezett, szakásos *ünnepségek*, illetve az ezek alkalmából felterjesztett elismerések és *kitüntetések* átadása is. A március 15-i nemzeti ünnep alkalmából 5 adóhivatali dolgozó kapott állami kitüntetést és 36 fő pénzügyminiszteri elismerést. A Bezerédj-díj arany fokozatában 46, ezüst fokozatában pedig 98 fő részesült. Elnöki Dicséretet 63, Igazgatói Dicséretet 170 munkatárs, szakmai főtanácsadó címet 5, szakmai tanácsadó címet pedig 3 köztisztviselő kapott. Az Adóhivatalért elismerést posztumusz adományozta a hivatal elnöke dr. Bognár Péternek, a Közép-magyarországi Regionális Igazgatóság elhunyt szakigazgatójának. Ugyancsak a nemzeti ünnep alkalmából dr. Nagy János altábornagy, a VP országos parancsnoka, Nagy Józsefnek, a Központi Hivatal Titkársági Főosztálya vezetőjének Lónyay Menyhért díszérmet adományozott.

Humánpolitika – szakmai képzés, továbbképzés

Az APEH szervezetével szemben támasztott egyre növekvő szakmai és társadalmi igények, valamint kormányzati elvárások szükségessé teszik a hivatalban dolgozó szakemberek tudásszintjének tervszerű, rendszeres hatékony fejlesztését. Az Oktatási Intézet rendeltetése, hogy az apparátus tagjai számára hatékonyan segítse elő a munkavégzésükhöz szükséges általános és speciális ismeretek megszerzését, gondoskodjon folyamatos továbbképzésükről, készségeik fejlesztéséről. Kiemelt jelentőségű az ügyfelekkel közvetlen kapcsolatban álló munkatársak (ügyfélszolgálati dolgozók, revizorok, végrehajtók), valamint az új belépők képzése. A munkakörtípusra specifikált szakmai képzések mellett dinamikusan emelkedik az informatikai alap- és továbbképzések száma is, ami a munkaköri feladatellátás folyamatos korszerűsítésével függ össze.

A képzések eredményességében 2010-ben is kitüntetett szerepük volt az – elsősorban APEH munkatársakból kiképzett – oktatóknak, akik szakmai felkészültségükkel, tapasztalataikkal jelentősen hozzájárultak a képzések hatékonyságához, a szervezeti kultúra javításához. A képzések munkában történő hasznosulását a hivatal rendszeresen vizsgálja. A hatékonysági felmérések során kapott eredmények a különböző képzési programok továbbfejlesztésénél, illetve azok tanfolyami megvalósításában is meghatározó szerepet töltenek be.

A képzések döntő többségénél ma már az ismeretek gyakorlati átadásához is nélkülözhetetlen az informatikai eszközök megléte. Az APEH Oktatási Intézetében – a szűkös anyagi lehetőségek ellenére – folyamatosan törekednek arra, hogy rendelkezésre álljanak az oktatáshoz szükséges számú, megfelelő kapacitású és teljesítményű informatikai eszközök. Ennek megvalósításában jelentős szerepet tölt be az Informatikai Intézettel kialakított együttműködés, amely azt mutatja, hogy a jelenleg még fennálló problémák csak közös erőfeszítéssel oldhatók meg.

A hivatali dolgozók képzése, továbbképzése a szervezeti érdekek prioritása és a *takarékosságra* való törekvés figyelembevételével valósult meg. 2010-ben az Oktatási Intézetben a képzéseken résztvevők száma a 290 tanfolyami csoportban összesen 5985 fő volt. Az ütemtervben meghatározott képzések lebonyolításához a szükséges eszközök és erőforrások rendelkezésre álltak, az Oktatási Intézet gazdálkodása kiegyensúlyozott volt. Időben megtörtént a képzési programok (tematika, tananyagok, jegyzetek) jogszabályváltozásoknak megfelelő aktualizálása és továbbfejlesztése, valamint az Oktatási Központ technológiai korszerűsítésére, illetve állagfenntartására is volt lehetőség.

Évek óta visszatérő probléma, hogy a nagyarányú *szakmai leterheltségük* miatt a munkatársak egyre kevésbé tudnak részt venni szakmai alapképzéseken. Felsővezetői elvárásként fogalmazódott meg a jól felkészült, alapos és pontos szaktudással rendelkező munkaerő állomány megléte. Az alapozó képzések ismeretanyagára építve egyes szakterületek, illetve beiskolázók szerint igény mutatkozott például a 2009. előtt a szervezetbe

belépett munkatársak részére is a törzs-, illetve szakosító képzések ismeretanyagának elsajátítására vagy rendszeres összefoglalására. Ennek érdekében az Oktatási Intézet a II. félévi tanfolyamok létszám- és időtervének felülvizsgálatakor bekérte az erre vonatkozó terven felüli igényeket is, számukra speciális tananyagokat fejlesztett ki. A szakterületek az októberi szervezeti változások miatt azonban – önhibájukon kívül – nem minden esetben tudtak eleget tenni a felsővezetői elvárásoknak. Szervezési szempontból nehézséget jelentett, hogy aránytalanul sok cserét kértek a beiskolázók. Egyes tanfolyamok esetében több csoport képzését is az eredetileg igényelt résztvevői létszámtól eltérően, lényegesen kevesebb fővel lehetett megtartani. Ezek több esetben már a költséghatékonyságot is rontották.

Jelentős előrelépés történt a *projektekhez kapcsolódó oktatási feladatok* ellátásában (pl.: az EKP2 Projekt komplex e-tananyagának kialakításában). Kiemelt feladatot jelentett idén az intézmény felnőttképzési intézményként történt akkreditációjának négyéves rendszerességgel előírt megújítása, illetve az ehhez kapcsolódó kötelező, minőségbiztosított működés kontrollálására történő felkészülés. A 2010-ben elvégzett helyszíni ellenőrzés és a benyújtott dokumentumok alapján a Felnőttképzési Akkreditáló Testület (FAT) szakértői bizottság az Intézet tanfolyami dokumentációit és nyilvántartásait példaértékűnek minősítette.

A *külső képzések hivatali támogatásában* ugyancsak szerepet játszott a kialakult gazdasági helyzet, ezért a munkakör ellátásához kötelezően elvégzendő közigazgatási vizsgát továbbra is csak azok a köztisztviselők teheték le, akik a Ktv. előírásai alapján 2010-ben váltak kötelezetteké. A külső (belföldön) megszervezett szakmai tájékoztatókon, konferenciákon az elmúlt évben összesen 190 fő vett részt, amely a korábbi évekhez viszonyítva enyhe növekedést mutat.

Továbbra is intenzív az *adóhivatal szakmai kapcsolata* számos egyetemmel, főiskolával. Ezek közül kiemelkedő a Károly Róbert Főiskolával való együttműködés, amelynek keretében – a teljesség igénye nélkül – sor került 2010-ben APEH Tanulmányi pályázat kiírására, különböző időtartamú szakmai gyakorlatok megszervezésére,

értékelő elemzések elkészítésére. Ugyancsak intenzív az együttműködés a Rendőrtiszti Főiskolával, és új megállapodások révén tovább bővült az operatív együttműködés a Budapesti Corvinus Egyetemmel, valamint a Szent István Egyetemmel.

Az Oktatási Intézet munkatársai januárban részt vettek Brüsszelben, majd márciusban Szlovéniában a tagállamok adó- és vámhatóságainak képzési eredményességét támogató, a *nemzetközi együttműködést* elősegítő TACTIC internetes informatikai rendszer bemutatóján. A TACTIC portál kapcsán az Intézet elkészítette a felhasználási szabályok hazánkra vonatkozó részét, amely a későbbiekben lehetővé teszi a felhasználók körének bővítését, valamint tartalmazza a honlappal kapcsolatban felmerülő fontosabb feladatokat. Részt vettek továbbá júniusban a Brüsszelben megrendezett ötödik „Fiscalis és Vám 2013” összevont képzést irányító ülésén, melynek fő témája az EU e-Learning projektjének 2011. évre szóló adó- és vámügyi témakiválasztása volt a tagállamok képzési kapcsolattartóinak együttműködésével.

Hivatali gazdálkodás

Az APEH 2010. évi költségvetési előirányzata az év során történt módosítások után 107,4 milliárd forintra változott. Az előirányzat-növekedésen belül 11,4 milliárd forint a 2009. évi maradvány felhasználásából, 4,6 milliárd forint kormányzati hatáskörben biztosított előirányzat-



ból, illetve 355 millió forint fejezeti kezelésű előirányzatból adódott. Az előzetes pénzforgalmi adatok alapján az APEH *bevételi és kiadási* előirányzata is százszázalékos szinten teljesült év végére. Ennek oka, hogy az adóhivatal 2011. január 1-jei szervezeti átalakulása miatt nullás mérleggel kellett lezárni a 2010. évet. A teljesítéssel nem érintett előirányzatok a fedezettel együtt átadásra kerültek a Nemzetgazdasági Minisztériumnak. Ennek összege 11,2 milliárd forint, amely a 2010. évi kötelezettségvállalással terhelt előirányzat-maradvány.

Az 1268/2010 (XII. 3.) Korm. határozatban foglaltakra tekintettel 2010. december havi összkiadás nem haladhatta meg a novemberben teljesített összeget, ami miatt év végére ugrásszerűen többszörösére emelkedett az adóhivatal *kifizetetlen számláinak* összege, mivel a novemberi finanszírozási igény az időarányosnál lényegesen kisebb volt.

Az intézményi *beruházásokra és felújításokra* az APEH – az előző évi maradvánnyal, valamint az évközi előirányzatmódosítással együtt számított 8,2 milliárd forint – ez évi felhalmozási keretének mintegy 48 százalékát használta fel 2010-ben. Ezen belül a beruházások finanszírozására rendelkezésre álló 7,4 milliárd forintból 3,4 milliárdot a szervezeti integrációhoz kapcsolódó, informatikai célú beruházásokra decemberben kapta meg pótelőirányzatként az APEH, amelyet viszont csak 2011-ben tud felhasználni.

A 2010. október 1-i átszervezés jelentősen megnövelte a gazdasági szakterület feladatait is. A szervezeti átalakulás következtében új bérlemények felkutatására, a munkavégzéshez szükséges eszközök biztosításával új munkahelyek kialakítására, valamint több ezer munkatárs új helyre való költöztetésére került sor. Az említett munkákat nehezítette az elvégzéshez szükséges erőforrások szűkössége, illetve hiánya. Az adóhivatal és a vámhivatal összevonása miatti *elhelyezési problémák* megoldására a Magyar Nemzeti Vagyonkezelő Zrt. (MNV Zrt.) döntése alapján a hivatal vagyonkezelésbe kapta a 2700 m² irodai alapterületű, Budapest V. ker., Zoltán u. 16. sz. alatti ingatlant. Az épület viszont nincs beköltözhető állapotban, így jelentős felújításra szorul, amelynek finanszírozá-

sához az adóhivatal a 2010. évi felhalmozási előirányzata terhére 400 millió Ft-ot biztosított az MNV Zrt. részére, és decemberben megkezdődött az ingatlan felújításának előkészítése. A hivatal ideiglenesen megoldotta az integrált működtetéshez elsődlegesen szükséges irodai elhelyezéseket.

Az *eszközpark* jelentősebb cseréjére, bővítésére már két éve nincs lehetőség, melyből következik, hogy a meglévő eszközök fokozott igénybevétele és elhasználódása miatt gyakoriak a meghibásodások, ezért a javításra, karbantartásra fordított kiadások jelentősen megnöttek, melyek az amúgy is rendkívül alacsony dologi előirányzatot terhelik. Takarékosági szempontokat is figyelembe véve sikerült az előző évhez viszonyítva 40 százalékkal, 950 millió forintra csökkenteni a következő évi *szja nyomtatványok* előállítási kiadásait.

Az előző évről áthúzódó három közbeszerzési eljárás lezárása mellett, az év során 27 új közbeszerzési eljárás megindítására került sor, összesen 1,1 milliárd forint értékben. Évvégéig 22 eljárás szerződéskötéssel, 6 eredménytelenül végződött, a fennmaradó két eljárás még folyamatban volt.

Ügyiratforgalom, irattározás

Az adóhivatal évente több tízmilliós ügyiratforgalmat bonyolít le. Ezeknek átlagosan mintegy 40 százaléka bizonylat (számozott bevallási, adatszolgáltatási, bejelentési stb. nyomtatvány), a többi úgynevezett hagyományos irat, közöttük a különböző határozatok, végzések, felszólító levelek, tájékoztatások stb.

Az ügyiratforgalom részletesebb bemutatását egyelőre nehezíti, hogy az elmúlt évben országosan is bevezetett új iratkezelő alkalmazás statisztikai modulja még nem került üzemi használatba. Az iratforgalmi adatok kizárólag a vonalkód-statisztikából nyerhetők ki, amely alapján elmondható, hogy az állami adóhatóság 2010-ben közel 55 millió iratot vett nyilvántartásba, 5,7 százalék-

kal kevesebbet az előző évinél. Számottevő, országosan 9 százaléknál nagyobb csökkenés a bizonylatok számában következett be, és az ügynevezett hagyományos ügyiratok mennyiségében mintegy 3 százalékos visszaesés volt tapasztalható.

Az Országos Központi Irattárban tárolt iratmennyiség az elmúlt évben elérte a szakszerűen tárolható iratmennyiség maximális határát (63 ezer iratfolyóméter). Az iratok 90 ezer speciális irattári dobozban kerültek elhelyezésre. Emiatt



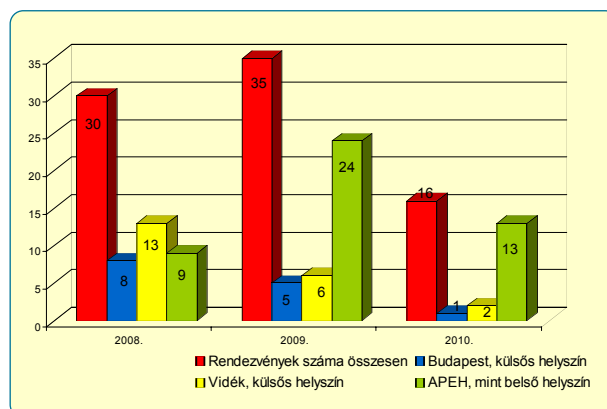
2010-ben csak 447 db tároló doboz fogadott be az irattár, ami jelentős csökkenés az előző évi 4901 darabhoz képest. Az iratok/bevallások kikérésében és kiadásában is visszaesés volt tapasztalható az előző évhez képest, mivel helyhiány miatt az igazgatóságok tárolják az irataikat, így helyben teljesítik a kikéréseket.

AZ APEH ORSZÁGOS RENDEZVÉNYEI

A rendezvényszervezési terület 2010. évi tevékenységét – bár a 2009-ben bevezetett fokozott költségta-
karékoság feloldásra került – nagyfokú költséghatékonyság jellemezte, amely a számszaki adatokban is egyértelműen kimutatható volt.

A leírtakat bizonyítja, hogy a rendezvények száma a 2009-es 35-ről 16-ra, az összes résztvevők létszáma 5000-ról 3700 főre esett vissza.

Emellett 2010-ben elmaradtak olyan nagy – a rendezvénytervben szereplő – országos rendezvények, mint az ADOK, vagy az Informatikai Fórum.



Országos Vezetői Értekezlet

A kialakult hagyományoknak megfelelően az elmúlt év eredményeinek értékelésére, 2010 szakmai feladatainak meghatározására, áttekintésére ismét megrendezésre került az Országos Vezetői Értekezlet a Központi Hivatal és a régiós felsővezetők részvételével. A helyszín megszakítás nélkül immár hatodik alkalommal Eger városa volt. A két és fél napos eseményen mintegy 330 fő vett részt. A már megszokott nyitó- és zárónapi plenáris ülés mellett a szakterületek a munkájukat ez alkalommal rekordszámú, 12 szakmai szekcióban folytatták.



Ez kiemelt feladatot jelentett a szervezők számára, tekintve, hogy egyazon időben kellett biztosítani a megfelelő számú termet, és összehangolni a technika és ellátás biztosítását.

A szekciók napjának délutánján került sor a „HIPA – Helyi Iparüzési Adó” fórumra, melyen az adóügyi-, bevalási-, ellenőrzési-, felszámolási és végrehajtási-, jogi-, ügyféltájékoztatói szakterületek vezetői mellett a Pénzügyminisztérium vezető szakemberei is részt vettek.

A zárónapi plenáris ülés keretében, a szekciók munkájának összefoglalása után került sor az Adójogi Fórumra, melyen a Pénzügyminisztérium illetékes szakmai vezetői válaszoltak az előre feltett kérdésekre.

Központi Ünnepségek

Az 1848-49. szabadságharc emlékére megrendezett Nemzeti Ünneppel kapcsolán mintegy 240 fő részvételével került sor március 11-én a miniszteri és adóhivatali elismerések átadásával egybekötött központi megemlékezésre. A költségtakarékosság jegyében – a korábban megszokottaktól eltérően – a rendezvénynek belső helyszín, a Kiemelt Adózók Igazgatóságának konferenciaterme adott otthont. A program részeként a Kossuth nótát és Erkel Ferenc Bánk bán című operájából a „Hazám, hazám ...” kezdetű részletet hallgathatták meg a vendégek Berkes János érdemes művész, az Állami Operaház magánénekesének előadásában.

Az Adó- és Pénzügyi Ellenőrzési Hivatal az 1956. október 23-ai forradalom nemzeti ünnepe alkalmából 2010. október 21-én igazgatói értekezlettel kibővített megemlékezést tartott a Központi Hivatalban. Az eseményre a korábbi gyakorlattól eltérően „szűk körben” ke-



rült sor, meghívást mintegy 80 fő, az APEH felső vezetői (Hivatalvezetés, főigazgatók, megyei igazgatók, központi hivatali főosztályvezetők) kaptak. A rendezvényen részt vett és tájékoztatást adott az aktuális kérdésekről Dr. Balog Ádám úr, az NGM helyettes államtitkára is.

Országos APEH Sportnap

2010 júniusában immáron 23. alkalommal került megrendezésre az Országos APEH Sportnap, melynek helyszíne a már megszokott tatai Olimpiai Edzőtábor volt. A csapat- és egyéni versenyek mindösszesen 29 versenyszámban kerültek lebonyolításra, amelyeken összesen 920 sportoló mérte össze tudását. 2010-ben 2 új versenyszámban (távolugrás, rövid távú futás) is indulhattak versenyzők, továbbá nagy érdeklődésre tartott számot a tó körüli séta is.

A fantasztikus vetélkedés összesített eredményeit tekintve aranyérmes és egyúttal a „Legsportosabb Igazgató-



ság” vándorkupa tulajdonosa lett a Közép-dunántúli Régió, ezüstérmes lett a Közép-magyarországi- és III. helyezést ért el a Nyugat-dunántúli Regionális Igazgatóság. További újdonság volt a szabadidős programok keretén belül egy komplett egészségcentrum működtetése, ahol a Szent Borbála Kórház közreműködésével vércukor-, vérnyomás-, koleszterinszint mérést, antioxidánszint mérést, hátmasszázszt és numerológiai szolgáltatásokat vehettek igénybe az érdeklődők.

A sportversenyeken és a szabadidős rendezvényeken a sportolókkal együtt közel 1500 vendég volt jelen az APEH legnagyobb rekreációs, szabadidős rendezvényén, mely ez alkalommal is kiváló alkalmat teremtett az adóhatóság munkatársai számára a kikapcsolódásra, feltöltődésre, a személyes kapcsolatok kötetlen formájú bővítésére, elmélyítésére.

Országos Felkészítő Értekezlet

2010. november 11-én, a Kiemelt Adózók Igazgatóságának konferenciatermében került megtartásra az adótörvények változásaival kapcsolatos, immár hagyományosnak tekinthető *Országos Felkészítő Értekezlet*. A rendezvény megszervezésének fontosságát a Nemzetgazdasági Minisztérium is „elismerte” azzal, hogy az eseményen részt vett és tájékoztatást adott az adópolitika aktuális kérdésekről Dr. Balog Ádám úr, az NGM helyettes államtitkára, a szakmai előadásokat pedig a Minisztérium felkért munkatársai tartották.

A „hallgatói kör” szélesítésének érdekében a már bevált gyakorlat szerint az előadások – közel 30 végponton – videokonferencia rendszer segítségével is megtekinthetőek voltak, így a helyszíni 260 fő mellett országosan még további mintegy 1200 fő követhette nyomon a rendezvényt.

Magyar Pénzügyi- Gazdasági Ellenőrök Közhasznú Egyesületének részleges tisztújító küldöttgyűlése

A részleges tisztújító küldöttgyűlésre 2010. december 1-jén került sor. A tizenöt éves múltira visszatekintő országos egyesület küldöttgyűlésén a szervezet elnökévé

Domokos Lászlót az Állami Számvevőszék elnökét, elnökhelyetteseivé *Dr. Vida Ildikót*, az Adó- és Pénzügyi Ellenőrzési Hivatal elnökét valamint, *Szász Károlyt*, a Pénzügyi Szervezetek Állami Felügyeletének elnökét választották. A főtitkári teendők ellátására *Dr. Gaál Szabolcs Barna*, a Kormányzati Ellenőrzési Hivatal vezetője kapott bizalmat. Az elnöki megbízatásról leköszönő



Dr. Kovács Árpád urat az Egyesülete munkájában végzett eredményes tevékenységéért a jelenlévő küldöttek tiszteletbeli elnöknek választották.

Óév-búcsúztató

A 2010-es év, egyben az integráció miatt az Adó- és Pénzügyi Ellenőrzési Hivatal utolsó közösségi rendezvénye az immáron hagyományosnak számító óév-búcsúztató volt, amelyre, mint mindig, az utolsó munkanapon került sor a Központi Hivatal tanácstermében. A munkatársak előtt *Dr. Vida Ildikó* elnök asszony búcsúztatta a Hivatalt és az óévet, majd a már megszokottak szerint a vezetők által felajánlott tárgyak kerültek kisorsolásra tombola keretében.

ARCHÍVUM



A VÁM- ÉS PÉNZÜGYŐRSÉG 2010. ÉVI TEVÉKENYSÉGE ÉS SZERVEZETI JELLEMZŐI

ARCHÍVUM

I. A VÁM- ÉS PÉNZÜGYŐRSÉG SZAKMAI EREDMÉNYEI 2010-BEN

I.1. BEVÉTELEK

A Vám- és Pénzügyőrség (továbbiakban VP) 2010-ben 1 216 381 millió forintot szedett be az államháztartás javára, amely a központi költségvetés tárgyidőszaki bevételeinek 14,94%-a volt.

VÁMBESZEDÉSI KÖLTSÉG MEGTÉRÍTÉSE (25 %):

8442 millió forint, a bruttó vám saját forrás bevétel 33 953 millió forint volt 2010-ben.

JÖVEDÉKI ADÓBEVÉTELEK:

856 524 millió forint került teljesítésre.

REGISZTRÁCIÓS ÉS FOGYASZTÁSI ADÓBEVÉTEL:

30 039 millió forint került teljesítésre.

Import áfa bevétel 192 815 millió forint, dohánygyártmány áfa bevétel 90 105 millió forint, energiaadó 16 887 millió forint került teljesítésre.

EGYÉB LAKOSSÁGI ADÓK

(Bérfőzési szeszádó, csatlakozás előtti vámbevétel, lakossági vámbevétel)

Bérfőzési szeszádóból 2789 millió forint, lakossági vámbevételből 104 millió forint, az értékesítési bevételből 109 millió forint, míg a csatlakozás előtti vámbevételből 18 millió forint bevétele származott a központi költségvetésnek. A lakossági adóbefizetések költségvetési bevétele 3020 millió forint volt. 2010-ben környezetvédelmi termékdíj címén 18 548 millió forintot szedett be a testület.

A nem tervezett járulékos bevételek (kamat, bírság és pótlék) összege összesen 63 millió forint, míg az illeték bevétel 105 millió forintra teljesült.

lek” „Vámbeszedési költség megtérítése” alcímszámon 7200 millió Ft-os bevételi előiránnyal szerepelt. Az „EU saját forrás” elszámolás alapján a testület január-december hónapban vámbeszedési költségterítés bevételként 8442 millió Ft-ot teljesített, ami a 2009. év bevételénél 447 millió Ft-tal lett magasabb. A költségvetés éves fejezeti előirányzata – a II. félévi bevételek átlagosnál jóval kedvezőbb alakulása (4731 millió Ft) következtében – 117,25%-ra teljesült.

2010-ben a Európai Unióhoz történt csatlakozás előtti vámbevételi („01”-es), az uniós vámbevételek lebonyolítási („10”-es), valamint a vámbírság, kamat bevételi („99”-es) számlákról át/kiutalt összegek jogcím szerinti megoszlása az 1. számú táblázat szerint alakult.

A 2010-ben import áfabevételek egyenlegei a megelőző évek adataival összehasonlítva a 2. számú táblázat szerint alakultak.

A 2010. évi költségvetés az import áfára nem adott meg külön bevételi előirányzatot. A Vám- és Pénzügyőrséget felügyelő Nemzetgazdasági Minisztérium a 2010. évi import áfabevétel-előirányzatot 200 000 millió Ft-ban állapította meg. Az egyeztetett előirányzathoz képest az import áfabevétel 7158 millió Ft-tal maradt el az éves elvárástól.

2009. szeptember 1-jétől módosult az áfa törvény, eredményeként folyamatosan bővül azon adózók köre, akik a termékimporthoz kapcsolódó áfát önadózással fizethetik meg. A kiadható engedélyek köre kibővült azon gazdálkodókra, akik megfelelő AEO tanúsítvánnyal rendelkeznek, vagy egyszerűsített helyi szabad forgalomba bocsátás engedéllyel rendelkeznek. Az önadózó kör bővülése azt is eredményezte, hogy megnövekedett a közvetett vámjogi képviselőlet gyakorlásának gyakorisága is. Egy-egy képviselő, aki AEO vagy egyszerűsített helyi szabad forgalomba bocsátásra vonatkozó engedéllyel rendelkezik, és ezen engedély birtokában önadózó engedélyt is kapott, közvetett képviselőlet esetén szintén önadózással rendezzi a termékimporthoz kapcsolódó áfát.

I.2. BEVÉTELI ADATOK ELEMZÉSE

I.2.1 Vámbevételek elemzése

A 2010. évi költségvetésről szóló 2009. évi CXXX. tv-ben, a VP által biztosított vám-bevételeknek az államháztartást megillető 25%-os aránya, az „Egyéb uniós bevéte-

NAV Évkönyv, 2010

Megnevezés	Visszatulás			Összesen	Adatok Ft-ban	
	Ügyfélnek	APEH felé	Egyéb szerv		Számlák közötti átvezetés	Mindösszesen
„01”-es Vámbevételi számláról				44 076 749	14 346 990	58 423 739
„10”-es Uniói vámbevételi számláról	1 882 948 661	1 109 718	50 689 771	1 934 748 150	134 485 419	2 069 233 569
„99”-es Késedelmi pótlék bev. számláról				537 019 403	57 662 648	594 682 051

Megnevezés	Adatok Ft-ban				
	2008. év 01–12. hó	2009. év 01–12. hó	2009/2008	2010. év 01–12. hó	2010/2009
Import ÁFA	249 309	211 207	84,72%	192 815	91,29%

A megnövekedett önadózói engedélyek esetszámához kapcsolódóan jól látható tendencia a termékimporthoz kapcsolódóan kiszabott áfa összegének csökkenése, ezzel egyidejűleg a tájékoztató jelleggel közölt áfa összegének növekedése. 2009-ben 202 345 millió Ft volt a kiszabott áfa összege, míg 1 122 758 millió Ft volt a tájékoztató jelleggel közölt áfa összege. A 2010-ben megnövekedett önadózói engedélyek hatására 187 241 millió Ft volt a kiszabott áfa összege, míg 1 420 766 millió Ft volt a tájékoztató jelleggel közölt áfa összege.

2010-ben tehát – a korábbi évhez képest – csökkent ugyan a vámhatóság által kiszabott és beszedett áfa összege, azonban a magyar gazdálkodók versenyképessége növekedett, hiszen az áfa összegét nem kell a vámkezeléskor megfizetniük, ezáltal meghitelezniük, hanem csak az adóbevallásban kell feltüntetniük. Az így megmaradt pénz a gazdaságba visszaforgatható, ami stabilitást és növekedést eredményezhet.

1.2.2 Környezetvédelmi termékdíj bevételek elemzése

A környezetvédelmi termékdíj előirányzat teljesítése eredményes volt 2010-ben is a VP életében, mely több dologról árulkodik: a hatáskör átvétel nyomán az érintett ügyféli kör számának megnövelése érdekében tett intézkedéseink, a kezdeti időszak ügyfél-tájékoztatási, majd a következetes ellenőrzési tevékenységünk helyesnek bizonyult. A hatáskörbővítés a környezetgazdasági, környezetgazdál-

kodási feladatok irányába mutat, amelyben a VP, mint ellenőrző hatóság, s a jövőben a Nemzeti Adó- és Vámhatóság is jelentős szerepet tölt be.

A költségvetési törvényben 2010-re előírt környezetvédelmi termékdíj a bevételi előirányzat 21,2 milliárd forint volt, amelyből – az éves összesített forgalmi adatok alapján – 18,5 milliárd forint teljesült. Ez az önellenőrzések, pótbavallások és utólagos adóellenőrzések kapcsán felmerülő termékdíj bevételt is tartalmazza. Az összes bevételből a gazdálkodó utólagos ellenőrzése során megállapított, és jogerősen kiszabott termékdíjhiány mintegy 2,06 milliárd forint, amely tény a bevételi előirányzat teljesítése szempontjából és az elemzések elkészítése kapcsán célszerű figyelembe venni. Fentiek alapján megállapítható, hogy a 2010-es év tekintetében a bevételi előirányzattól való elmaradás mintegy 2,7 milliárd forint, mely elsősorban a jogi környezet 2010. január 1-jén bekövetkezett módosításának – nevezetesen a nem újrahasználható kereskedelmi csomagolás kapcsán alkalmazható levonás jogintézménye bevezetésének – a következménye. A bevételek minél nagyobb arányú teljesítése érdekében az I-III. negyedéves bevallási adatok alapján elemzés készült, az ezt követően megfogalmazott Intézkedési Terv elsősorban az ún. potyautas gazdálkodók felderítését tűzte ki célul, figyelemmel arra a tényre, hogy az így kiszűrt gazdálkodók rendszerbe terelése közvetlenül eredményezi a bevétel növekedését. Az Intézkedési Terv ellenőrzési feladatai az év végéig végrehajtásra kerültek, azonban az újonnan rendszerbe kerülő kötelezettek tekintetében realizálódott többletbefizetések és a felderített po-

tyautas kötelezettek elmulasztott kötelezettségeinek pótlólagos befizetése jelenleg is folyamatban van.

1.2.2.1 termékdíj-kötelezeti kör (érintett adóalanyok)

A 2010-es évre vonatkozó első bevallások (I. negyedéves bevallás) benyújtására nyitva álló határidőt követően az Elektronikus Környezetvédelmi Termékdíj Feldolgozó rendszerben 29 530 regisztrált ügyfél szerepelt, míg ez a szám az 52. heti adatok szerint 42 516. Az eKT rendszerben szereplő kötelezettek száma a bevallást 2010-ben ténylegesen benyújtó gazdálkodók számától eltérést mutat, figyelemmel arra, hogy a leválogatás tartalmazza azon gazdálkodókat is, akik a jogszabályváltozás következtében már nem minősülnek kötelezettnek, azonban a korábbi bevallásaikra figyelemmel a rendszer tartalmazza az adataikat. A gazdálkodói számban történő közel 13 ezres pozitív különbség azonban valós kötelezeti kör növekedést jelent, mely jórészt a fokozott kommunikációs tevékenységnek és a jelentős számban végrehajtott hatósági ellenőrzés – ideértve a bevételt fokozó Intézkedési Tervben meghatározottak – végrehajtásának köszönhető.

A kötelezettek szervenkénti megoszlását nézve 2010-ben a legnagyobb kötelezeti létszámmal a VP Közép-magyarországi Regionális Parancsnoksága, és a VP Dél-alföldi Regionális Parancsnoksága rendelkezett.

1.2.3 Regisztrációs adóbevételek elemzése

A regisztrációs adó költségvetési előirányzat a 2010. év vonatkozásában 39,3 milliárd forintban került meghatározásra, melyből mintegy 30 milliárd forint teljesült, mely az előirányzat 76%-a.

A regisztrációs adóbevételek folyamatos csökkenése tapasztalható a 2007-es évtől kezdődően, melynek okai a hitelezési szabályok szigorodásában, a lakosság eladósodásában és a gazdasági világválság hatásaiban ke-

resendőek. A 2009-es évben az évközi bevételi adatok tükrében a költségvetési előirányzat két alkalommal is módosításra (csökkentésre) került, azonban még a csökkentett előirányzat teljesítése is elmaradt.

Figyelemmel az adónem sajátosságaira (a bevétel a személygépjármű forgalmazás volumenének függvénye) és a gazdasági válság hatásaira, a szabályozás változatlanul hagyása mellett a regisztrációs adóbevételek jelentős növekedése nem várható, azonban gazdasági elemzők a 2010-ben realizálódott személygépjármű eladások emelkedését prognosztizálják, melynek beigazolódnása várhatóan a 2011-es előirányzat teljesítését eredményezik majd.

A regisztrációs adó különös szabályok szerint történő megállapításával kapcsolatban 2010. április 1-jei hatályval változtak a hatásköri és illetékességi szabályok (Vám- és pénzügyőri hivatal Békéscsaba mellett, Szombathely és Tatabánya is hatáskört kapott) melyre a felkészülést a gyakorlati munka tapasztalatainak hasznosításával a Vám- és Pénzügyőri Iskolán megtartott továbbképzés segítette. 85. a regisztrációs adó különös szabályok szerint történő megállapítására irányuló kérelem érkezett 2010-ben, ami a 2009. évi 34 kérelem két és félszerese.

1.2.4 Jövedéki bevételek elemzése

2010. december 31-ig az összes teljesült jövedéki adóbevétel összege 885 437 millió Ft, az összes jövedéki adó kiutalás összege 28 913 millió Ft, a teljes nettó jövedéki adóbevétel 856 524 millió Ft volt.

A bevételek 2009–2010. évi alakulását – termékörnkénti bontásban – a 3. számú táblázat szemlélteti.

Az előző év azonos időszakához viszonyítva a 2010. évi nettó jövedéki adóbevétel összege 98,59%-os teljesülést mutat, amely elmaradást jelent. Ugyanakkor a 2010. évi jövedéki adó kifizetések az előző év időszakához viszonyítva 2,84%-os többletet mutatnak.

Az üzemanyagok esetében 2010. január 1-jén drasztikus (10% körüli) adóemelésre került sor, ez a momentum határozta meg a csökkenő szabadforgalom mellett is po-

3. sz. táblázat

Adatok: Ft-ban

Megnevezés	BEVÉTELEK ÖSSZEHASONLÍTÁSA								
	2009. év			2010. év			2010/2009		
	Bevétel Ft	Kiutalás Ft	Nettó bevétel Ft	Bevétel Ft	Kiutalás Ft	Nettó bevétel Ft	Bevétel	Kiutalás	Nettó bev.
Üzemanyagok jöv. adója	516 594 626 937	27 265 274 877	489 329 352 060	539 279 272 811	27 896 500 126	511 382 772 685	104,39%	102,32%	104,51%
Egyéb term.jöv. adója	81 730 312 740	478 380 374	81 251 932 366	83 286 999 830	325 839 504	82 961 160 326	101,90%	68,11%	102,10%
Szőlőbor jöv. adója	32 125 643	550 413	31 575 230	215 154	101 194	113 960	0,67%	18,39%	0,36%
Dohánygyártm.jöv. adója	298 573 740 275	371 083 806	298 202 656 469	262 870 489 619	690 583 212	262 179 906 407	88,04%	186,10%	87,92%
Lövedéki adók összesen	896 930 805 595	28 115 289 470	868 815 516 125	885 436 977 414	28 913 024 036	856 523 953 378	98,72%	102,84%	98,59%
Dohánygyártm. áfa	92 758 348 419	117 271 315	92 641 077 104	90 331 505 281	227 035 495	90 104 469 786	97,38%	193,60%	97,26%
Energiaadó	24 160 723 125	10 977 840 650	13 182 882 475	29 504 991 455	12 617 815 678	16 887 175 777	122,12%	114,94%	128,10%
Bérfizési szeszadó	8 061 004 274	3 329 097	8 057 675 177	2 793 480 387	4 328 412	2 789 151 975	34,65%	130,02%	34,61%

Forrás: Folyószámla Rendszerek Felügyeleti Osztálya pénzforgalmi jelentései

zitiv bevételi mutatókat. A motorbenzin-felhasználást a visszaeső lakossági fogyasztás határozta meg, ellentétben a gázolaj domináns kereskedelmi jellegű felhasználásával. A gázolaj vártnál kisebb bevételtöbbletét a mezőgazdasági felhasználásból eredő adó-visszaigénylés okozta, az adómérték növekedése miatt magasabb visszaigényelhető összegek révén.

A szabadforgalomba bocsátott *cigaretta* mennyisége az elmúlt évek tendenciáit követve tovább csökkent, erőteljes bevétel-elmaradást okozva az adómérték-emelkedés ellenére is. Ezzel szemben a szabadforgalomba bocsátott *finomra vágott fogyasztási dohány* mennyisége nagyot nőtt a cigaretta felől elforduló kereslet kielégítése miatt. Azonban alacsonyabb adótartama miatt ez a növekedés nem kompenzálta teljesen a cigaretta esetében kieső bevételeket.

A Magyar Dohányipari Szövetség adatai alapján a kiskereskedelemben 2010. évben értékesített cigaretta mennyisége (14 149 millió szál) az előző év azonos időszakában értékesített – 15 208 millió szál – mennyiség 93,04%-át tette ki. Tehát kevésbé csökkent, mint a szabadforgalomba bocsátás, ami a korábban felhalmozott készletek „leürítését” feltételezi. Ezt támasztja alá az is, hogy a 2010-ben *kiadott adójegy mennyisége* 804 millió darab volt, míg az előző évben ez a mennyiség 1 024 millió darab volt, azaz a kiadott adójegy mennyisé-

ge az előző évhez képest 21,52%-kal – 220 millió darabbal – csökkent. A teljes folyamat mögött a csökkenő piacon kívül az idén életbe lépő szabályozásra való felkészülés jegyében megváltozott adójegy-készletezési politika, és a két piacvezető dohánycég árháborúja is áll. Ez utóbbi felelős az év végén tapasztalt rendkívüli mértékű adójegy-visszahozatalért.

Az *alkoholtermékek* csökkenő szabadforgalomba bocsátását éppen tudta ellensúlyozni az év eleji adóemelés. A szabadforgalom tendenciózus visszaesése mögött a magánfőzetés adómentessé tétele, és ennek más alkoholtermékek forgalmára vonatkozó hatása – erős helyettesítő termékké vált a kommersz italokkal szemben a házi pálinka – áll. A sör a korábbi évekhez hasonló szabadforgalmi szinten teljesített.

1.3 A VP BEVÉTELI MUNKÁJÁNAK 2010-ES PRIORITÁSAI

1.3.1 Elektronizálás, szolgáltatás vám eljárásainkban

A vámhatóság szolgáltató jellegének erősítése érdekében kiemelt figyelmet fordítottunk az ügyfelek terheinek könnyítésére, elsősorban az elektronizálható eljárások mielőbbi

kialakítása, azok informatikai támogattságának megvalósítása, valamint a bevallások egyszerűsítése és elektronizálása érdekében. A vonzó vámkörnyezet különösen fontos a gazdálkodók vámeljársainak megtartása, illetve más tagállami gazdálkodók Magyarországra csábítása érdekében.

A magyar vámigazgatás által a 2010. évben végzett vámeljársok száma (4. sz. táblázat):

4. sz. táblázat			
Vámeljársok (db)	2009. év	2010. év	Arány (%)
behozatali irányú vámeljársok száma	354 751	399 940	112,74
kiviteli irányú vámeljársok száma	478 202	581 574	121,62
elektronikusan kérelmezett szabad forgalomba bocsátások száma	146 724	290 184	197,78
elektronikusan kérelmezett kiviteli vámeljársok száma	409 654	580 387	141,68
árutovábbítási vámeljársok száma	332786	407 705	122,51

A vámeljársokat elemezve fontos eredményként értékelhető, hogy a behozatali és a kiviteli irányú vámeljársok száma 2010. évben emelkedést mutatott a 2009. év azonos időszakának forgalmához képest.

2010-ben több, mint 2 millió vámeljárs került lefolytatásra, ezen belül a legnagyobb mértékű növekedés az elektronikusan kérelmezett szabad forgalomba bocsátások számában mutatkozott, ami arra utal, hogy az elektronikus kérelmezés lehetőségével mind több ügyfelünk él, s használja ki mind szélesebb körben e lehetőség előnyeit. Hasonló növekedésről számolhatunk be az elektronikusan kérelmezett kiviteli eljárások számában is, mely 40%-kal magasabb arányt képviselt, következményeként annak, hogy hazánkban a kiviteli eljárások 2009. július 1-jétől kezdődően elektronikus módon kérelmezhetőek.

Összességében az elektronikus vámeljársok számának emelkedése elsősorban a harmadik országokat érintő export- és importforgalom volumenének növekedésével magyarázható, ami a kereskedelmi feltételek javulásának köszönhető.

1.3.2 Informatikai fejlesztések

1.3.2.1 Import irányú e-vám fejlesztés

Import forgalomban a normál, illetve a kiegészítő vámáru-nyilatkozatot 2010. június 1-jétől valamennyi eljárás kód (4-es, 5-ös, 6-os, 7-es és 9-es) vonatkozásában be lehet nyújtani elektronikusan, ezáltal valamennyi behozatali irányú vámeljársban lehetővé vált a vámáru-nyilatkozatok elektronikus úton történő benyújtása.

1.3.2.2 Az Egységes Folyószámla Kezelő és Vezérlő Rendszer bevezetése

A folyószámla kezelés a VP-en belül stratégiai jelentőségű feladat volt, a költségvetési bevételek maradéktalan biztosításának érdekében. Több év munkája eredményeként 2010. január 1-jén új programmal bővült a folyószámlával dolgozók informatikai támogatottsága, az Egységes Folyószámla Kezelő és Vezérlő Rendszerrel (E-FO), mely a VP által kezelt államháztartási bevételi számlák kezeléséhez szükséges feladatok ellátását szolgálja. Az E-FO rendszer bevezetésének legfontosabb hatása, hogy közvetlen elérést nyújt valamennyi vámszerv részére, a vám-és adótartozással összefüggő végrehajtási cselekmények kizárólag az E-FO rendszerben végezhetőek, lehetővé teszi a behajthatatlan és az elévült tartozások, illetve az elévült túlfizetések egységes kezelését, a cégbírósági eljárással összefüggő területi feladatok támogatását. Ezen felül az adózással összefüggő kötelezettségek esetében megvalósítja a FIFO (First in – First out) elvű számlakezelést.

1.3.2.3 Elektronikus vámkörnyezet kialakításában teljesített feladatok

2010-ben platformváltásra került sor az integrált közösségi vámtarifában, azaz a TARIC rendszerben. A változtatást központilag kezdeményezte az Európai Bizottság. Az új TARIC_3 rendszerre történő átállás zökkenőmentesen

lezajlott. Ezzel párhuzamosan nemzeti vámszakmai fejlesztés keretében elkészült és sikeresen befejeződött a kereskedelempolitikai intézkedéseknek és az áruosztályozási rendelkezéseknek nemzeti TARIC_HU rendszerbe történő integrálása (TARIC_HU_KERPOL és TARIC_HU_ÁOF). A sikeresen végrehajtott platformváltás és funkcióbővítés mellett megvalósult az antidömping nyilvántartás rendszerbe integrálásának első lépcsője is.

A VP Vegyvizsgáló Intézetének szakmai koordinációjával az Integrált Mintakezelési Rendszer (IMR) kialakítása érdekében az önálló informatikai rendszer fejlesztése helyett az informatikai támogatást a projekttagok a Share Point alapú nyilvántartás felhasználásával tervezték megoldani. A nyilvántartás tesztelése – melyben a Vámigazgatóság is tevékenyen részt vett – 2010. december végén sikeresen lezárult, ezzel a projekt a következő fázisba lépett.

2010-ben a származás monitoring projektcsoport döntése alapján szükségessé vált a származási adatszolgáltatás kismértékű átalakítása, ennek következtében a Származást Igazoló Okmányok Nyilvántartása (SZIGONY) nemzeti rendszerben az adatszolgáltatást támogató modul módosítása is. Emellett a rendszert alkalmassá kellett tenni a 2010. január 1-jétől bekövetkezett változás kezelésére, melynek értelmében a származási igazolások utólagos megerősítése lefolytatásának központi koordinációját 2010. december 31-ig a Vám- és Pénzügyőrség Központi Ellenőrzési Parancsnoksága vette át a VPOP Vámigazgatóságtól.

1.3.2.4 Termékdíj bevallások elektronizálása

A kormányzati elvárásnak megfelelően a bejelentések és bevallások teljesítésére rendszeresített nyomtatványkitöltő keretprogram 2010-ben lecserélésre került. A 2008-as évet megelőző időszakra teljesítendő bevallási nyomtatványokat leszámítva valamennyi formanyomtatvány vonatkozásában megtörténtek a szükséges informatikai fejlesztések a Java alapú, ún. Általános Nyomtatványkitöltő (ÁNYK) alkalmazhatósága érdekében. Emellett teljes kör-

ben megvalósult az eKT2009 rendszerbe kerülő nyomtatványok ügyfélkapun keresztüli elektronikus küldhetősége is.

1.3.2.5 Regisztrációs adóeljárások elektronizálása

Az e-regadó projekt kapcsán a saját belső fejlesztések 2009. II. negyedévében fejeződtek be, azok CDPS_I rendszerbe történő integrálása is megtörtént. A könnyített elektronikus (KKK2 portálon keresztül üzemelő) adóeljárás (generál importőrök/új autó forgalmazó gazdálkodók számára hozzáférhető) pilot projektje – melyhez két reprezentatív gazdálkodó csatlakozott – 2009. szeptemberében kezdődött meg, a feldolgozást akadályozó tényező nem merült fel. A normál elektronikus adóeljárás tesztelése – az NKH belső fejlesztését követően – 2010 márciusában történt meg. A VP-NKH adatkapcsolat a tesztelés eredményeként megfelelően működik. A normál ág pilot szakaszához – felkérésre – két gazdálkodó csatlakozott. A részükről szükséges programfejlesztés és a vámhatósággal megkötésre kerülő megállapodás aláírása folyamatban van. A VP Rendszerfejlesztő Központ a 2010-es évben mindkét gazdálkodónak rendelkezésére bocsátotta a vámhatóság rendszeréhez történő csatlakozáshoz szükséges certifikációkat, aktivációs kódokat. A gazdálkodók 2010. december 31-ig nem kezdték meg a teszt rendszerbe történő adatküldést. A sikeres tesztek lefolytatását követően történik majd döntés az e-regadó rendszer országos bevezetéséről és az ehhez feltétlenül szükséges jogszabálymódosítás előkészítéséről.

1.3.2.6 Fémellenőrzés informatikai háttere

Az ellenőrzési feladatok informatikai támogatása céljából 2010-ben kialakításra került a Fémkereskedelmi és Ellenőrzési Rendszer (továbbiakban: FER), melynek létrehozása céljából alakult projekt (FER Projekt) tagjait a VP szakmai és rendszerfejlesztő munkatársai alkotják. A projekt célja, hogy a fémkereskedelmi ellenőrzést végző pénz-

üggyőrök munkáját mind engedélyezési, mind az utóellenőrzési folyamatokban támogassa, a szükségtelen papír alapú kommunikációtól mentesítve, így az ellenőrzésekre fordítható erőforrásokat növelve. A projekt a záró szakaszba ért 2011. első negyedévére.

A NAV integráció eredményeként kialakult szervezeti struktúra, illetve a módosult hatásköri, illetékességi szabályok a fémkereskedelmi hatósági feladatokat is érintették. Az engedélyezést végző regionális ellenőrzési központok megszűntek, melynek eredményeként a továbbiakban az ellenőrzés mellett e feladatot is a megyei igazgatóságok látják el, míg Budapesten és Pest Megyében mind az engedélyezési, mind az ellenőrzési feladatok kizárólag a Kelet-budapesti Vám- és Pénzügyőri Igazgatóság hatáskörébe tartoznak azzal, hogy a kiemelt adózók tekintetében az ellenőrzést követő hatósági eljárást, illetve hatósági döntést a Kiemelt Adózók Vám- és Pénzügyőri Igazgatósága folytatja le, illetve hozza meg.

1.3.2.7 Kilépési-, és belépési gyűjtő vámáru-nyilatkozatok elektronikus feldolgozásának kialakítása

A Tanács 2913/92/EGK rendeletében és a Bizottság 2454/93/EGK rendeletében foglaltaknak megfelelően 2011. január 1-jétől a Közösség vámterületére be-, illetve kiszállított minden áruva vonatkozóan – jogszabályban meghatározott kivételek sérelme nélkül – a fuvarozónak vagy képviselőjének elektronikus úton, a beléptető vámhivatalhoz belépési, illetve kilépési gyűjtő vámáru-nyilatkozatot kell benyújtania a biztonsági és védelmi típusú kockázatelemzés végrehajtása érdekében. A magyar vámigazgatás a be-, illetve kilépési gyűjtő vámáru-nyilatkozat informatikai feldolgozására felkészülve, már 2008. évben – az e-Vám projekt keretében, külön ICS/ECS munkacsoporton belül – megkezdte a fejlesztést. A fejlesztés alapvetően a Bizottság által rendelkezésre bocsátott specifikációk szerint került végrehajtásra.

A Bizottsági specifikációkban meghatározott üzleti modellek megvalósítása kiterjedt arra vonatkozóan is, hogy

nemzetközi üzenetcsereket kell lebonyolítani. Ez azt jelentette, hogy olyan transzeurópai online rendszert kellett kialakítani minden tagállamnak, melyek 7x24 órában biztosítják az egyes tagállamok vámhatóságai közötti online kommunikációt. A belépési gyűjtő vámáru-nyilatkozatok feldolgozására a Behozatali Ellenőrző Rendszer (továbbiakban: ICS) került kialakításra a VP Rendszerfejlesztő Központ saját erőforrásainak igénybevételével. A kilépési gyűjtő vámáru-nyilatkozatok feldolgozása érdekében – a kiviteli/kiléptetési eljárások kezelésére már korábban kialakított – ECN+ alkalmazás került továbbfejlesztésre külső szerződő fél igénybevételével.

Mind a vámhatósági, mind az ügyféli oldalon eredményesen lezárultak a fejlesztéseket követő tesztelések, így 2011. január 1-jétől az ECN+ és az ICS alkalmazás is felkészült a belépési-, illetve kilépési gyűjtő vámáru-nyilatkozatok feldolgozására.

1.3.2.8 Jövedéki Árumozgás és Ellenőrző Rendszer (EMCS) bevezetése

Az EMCS egy olyan transzeurópai online, 7x24 órában működő számítógépes rendszer, amely biztosítja a jövedéki szállítmányok korszerű felügyeletét, nyomon követését. A rendszer bevezetése 2010. április 1-jén történt meg. Ekkortól az Európai Unióban az elsők között Magyarország – a VP saját belső fejlesztésének keretében – megvalósította az olyan jövedéki szállítmányok szállításának rendszeren belüli teljes körű felügyeletét, amelyekre a jövedéki adó megfizetése nem történt meg, vagyis amelyek adófelfüggesztés mellett történnek. A szállítmányok csak azt követően indulhatnak el, amikor arra a rendszer engedélyt ad a feladó gazdálkodó részére, illetve a feladó kötelezettségei alól csak akkor mentesül, amikor a címzett az áruk átvételét a rendszeren belül igazolta.

A rendszer továbbfejlesztésének működésbe lépése 2011. január 1-jével valósult meg, amikortól már az adózott jövedéki termék szállítmányokról, az üzemanyag repülőgépekbe való betöltéséről is kell adatot szolgáltatniuk a gazdálkodóknak. Ezen új funkciókkal már az adózott

szállítmányokról is rendelkeznek a vám- és pénzügyőri igazgatóságok naprakész információkkal, ezáltal az adó esedékessé válásának figyelésére is alkalmassá vált az EMCS rendszer.

1.3.2.9 Egyablakos vámügyintézés megvalósítása

Az „Egyablakos vámügyintézés megvalósítása” projekt (továbbiakban: Projekt) végrehajtására a Pénzügyminisztérium Informatikai Szolgáltató Központ (PMISZK) vezetésével és kilenc közigazgatási intézmény¹, köztük a VP részvételével konzorcium jött létre. A Projekt keretében vámszakmai tevékenységet támogató fejlesztések készültek, így:

■ Automatikus engedélyellenőrzés megvalósítása a vámeljáráások során, egyidejűleg a szakmai feldolgozó rendszerek felkészítése a papíralapú okmánymentes vám-eljárások lefolytatására, illetve automatikus adatszolgáltatási lehetőség kialakítása a társintézmények számára. Jelenleg 16 engedélytípus tekintetében működik teljes funkcionalitással a folyamatba épített engedélyellenőrzés, melyekre több mint tízezer esetben indítottak ellenőrzést a szakmai feldolgozó rendszerek (CDPS, ÁRUREG/NCTS). Az engedélyellenőrzési folyamatok mellett a társhatóságok által igényelt, adatszolgáltatásokat tartalmazó üzenetcsere is teljeskörűen funkcionál.

■ Folyószámla információk lekérdezési lehetőségének megvalósítása, melynek keretében az ügyfelek rugalmasan változtatható időintervallumban tudják a rájuk vonatkozó folyószámla adatokat lekérdezni.

¹ • KÖH – Kulturális Örökségvédelmi Hivatal
 • VM – Vidékfejlesztési Minisztérium
 • MGSZH – Mezőgazdasági Szakigazgatási Hivatal Központ
 – MGSZH (ÁÁI) – Állategészségügyi és Állatvédelmi Igazgatóság
 – MGSZH (NTI) – Növény-, Talaj- és Agrárkörnyezet-védelmi Igazgatóság
 – MGSZH (BI) – Borminősítési Igazgatóság
 – MGSZH (NKI) – Növénytermesztési és Kertészeti Igazgatóság
 • MKEH – Magyar Kereskedelmi Engedélyezési Hivatal
 • MVH – Mezőgazdasági és Vidékfejlesztési Hivatal
 • NKH – Nemzeti Közlekedési Hatóság
 • OGYI – Országos Gyógyszerészeti Intézet
 • APEH – Adó- és Pénzügyi Ellenőrzési Hivatal
 • VP – Vám- és Pénzügyőrség

1.3.2.10 Adattárház kialakítása

A 2009-ben indított „Adattárház és Vezetői Információs Rendszer” projekt megvalósítása 2010. I. negyedévében az utolsó szakaszba lépett. A szakmai munkacsoport munkatársai közreműködésével megtörtént a tesztesetek kapcsolatban felmerült egyes hibák javítása, illetve a teszteseti feladatok előkészítése. A forrásrendszeri adatki-vonók fejlesztése és tesztelése sikeresen lezárult. Végrehajtásra került az adattárház feltöltése éles forrásrendszeri adatokkal, azaz az ősfeltöltések sikeresen megvalósultak. Az ősfeltöltések sikerességének ellenőrzése után a forrásrendszerekben beütemezésre kerülhetett a napi átöltések indítása. Ezen két lépés végrehajtásának sikeressége biztosította, hogy a tervezett időben, azaz 2010. május végén az adattárház éles üzemben elindulhatott, illetve a szükséges oktatások megtartására sor kerülhetett. Az éles rendszer indulását követően az úgynevezett „próbaüzem” zajlik a support fázis keretében. Jelenleg 86 riport (46 BI és 43 excel) működik az éles Adattárházban.

1.3.2.11 NJIR központosítása – NATIR rendszer fejlesztése

A Vám- és Pénzügyőrség jövedéki szakterületének tevékenységét több mint tíz éve támogatta a Nemzeti Jövedéki Informatikai Rendszernek (röviden: NJIR) nevezett komplex számítógépes alkalmazás. A jövedéki feladatok ellátásának egyszerűsítésére szolgáló törekvések, valamint a jogszabályban előírt ügyféli elektronikus adatszolgáltatási kötelezettségek bővülését előirányzó tendenciák következtében megnövekedett adatmennyiség hatékony kezelése érdekében, a rendszer adatbázisának verziófrissítése, illetve a rendszer központosítása vált a 2010. év egyik legfontosabb fejlesztési célkitűzésévé.

A rendszer funkcióinak jelentős része – alrendszerenkénti csoportosításban – fokozatosan átkerült a Nemzeti Adóigazgatási és Termékfelügyeleti Keretrendszer (röviden: NATIR) alatt elérhető Központosított Jövedéki Informatikai Rendszerbe (továbbiakban: KJIR). Az első negyed-

évben a FER rendszer kialakításával egyidejűleg, elsőként a KJIR valamennyi eljárás iktatásához szükséges IRAT modul készült el. A második negyedévben a központosítás során elkészült újabb 64 db. programfunkció. Ezt követően kiadásra kerültek a folyószámla előírást képző, a különböző elszámolási eljárásokat, és az adóellenőrzéseket feldolgozó programmodulok is. Közben bevezetésre került az illetékekkel kapcsolatos előírásokat biztosító Illetékkezelő Rendszer (röviden: IKER). Végezetül a 2010. november végén végrehajtott migrációval, melynek során az NJIR Oracle8g adatbázisból valamennyi adat átkerült a KJIR Oracle10i adatbázisába, a központosítás befejeződött.

A korábbi rendszerben alkalmazott – adatvédelmi és adatbiztonsági szempontok szerint vitatható – jogosultságkezelést felváltotta a vámszakmai rendszereknél is alkalmazott felhasználói szerepkörök bevezetése.

A NATIR bevezetését követő első tapasztalatok alátámasztották a napi szinten növekvő adatmennyiség és az ügyféli adatszolgáltatások folyamatos bővülésének kezeléséhez fűződő korábbi elvárásokat. A nagyságrendekkel rövidebb lekérdezési válaszidők, az új teljesítményoptimalizáló funkciók, a kiemelkedő biztonsági szolgáltatások, valamint a rendelkezésre álló erőforrások lehetőleg jobb hasznosításának lehetőségei biztos alapokra helyezték a szervezeten belüli adatkezelés hatékonyságát.

1.3.2.12 Utólagos ellenőrzések feldolgozásának kialakítása az árunyilatkozat feldolgozó rendszerben (CDPS)

Az utólagos ellenőrzéseket feldolgozó modul 2011. 01. 05 óta támogatja az igazgatóságok szakmai munkáját. Megvalósulását 10 hónapos projektszintű fejlesztői, tesztelői munka előzte meg, melyben együttműködött valamennyi, a modult alkalmazó VP szerv.

A fejlesztés a CDPS utólagos eljárások moduljára épül, mely olyan módon került átalakításra, hogy az utólagos ellenőrzés végzésére jogosult vámszervek – a Közöségi Vámködex 13. cikke alapján elvégzett utólagos ellenőr-

zések eredménye alapján – az ország bármely vámhivatalában készült határozatot utólagos eljárás alá tudják vonni. A fejlesztés további lényeges eleme, hogy az utó- és az ismételt ellenőrzés alá vont tételekkel kapcsolatos feladatait az ismételt, ill. felüellenőrzés végzésére jogosult vámszerv szintén önállóan és országos hatáskörben végezheti.

Az utólagos ellenőrzés végzésére jogosult vámszervek által végzett feldolgozások végén a program biztosítja az egyes tételekkel kapcsolatban keletkező előírások pénzügyi és/vagy technikai összevonásának lehetőségét.

Annak érdekében, hogy az utólagos ellenőrzéssel érintett tételek utólagos eljárás végzésére jogosult igazgatóság, továbbá más utó- és az ismételt ellenőrzés végzésére jogosult vámszerv számára ne legyenek elérhetők, ún. „zárolási” funkció került kialakításra. A szóban forgó funkció integrálása miatt szükségessé vált, hogy a – gyakran nagyszámú – tételek rendszerbe történő rögzítése rövid idő alatt történjen meg. Ennek a követelménynek megfelelően, megvalósításra került egy betöltő/rögzítő funkció is, így lehetőség van az utólagos ellenőrzés előkészítő tevékenységeként közvetlenül az adatbázisból leválogatott tételek rendszerbe történő feltöltésére/rögzítésére. Bevezetésével jelentősen csökkent a hivatali adminisztráció, a feldolgozások üteme felgyorsult.

1.3.2.13 Elektronikus Fizetési és Elszámolási Rendszer kialakítása

A 2009-ben indult Elektronikus Fizetési és Elszámolási Rendszer EKOP projekthez 2010. évben a VP is csatlakozott. A projekt alapvető célja a Központi Elektronikus Fizetési és Elszámolási Rendszer (EFER) kialakítása, melynek segítségével az egyes ügyintézési feladatokhoz kapcsolódó egyedi megoldások helyett a szolgáltatások „ellenértékének” (illetékek, díjak stb.) kiegyenlítése, továbbá más, állammal szembeni fizetési kötelezettségek megfizetése a fizetések jellegéhez illeszkedő, egységes megoldás felhasználásával elektronikusan történhet. A létrehozandó központi elektronikus fizetési szolgáltatás az intéz-

ményi szakrendszerek számára lehetővé teszi az elektronikus és hagyományos ügyintézéshez illeszkedő elektronikus fizetési módok felkínálását az ügyfelek számára, garantálja a befizetett díjösszegek célszámlákra történő eljuttatását.

A központi projekthez a VP az „Elektronikus fizetés megvalósítása” projekttel csatlakozott. A projekt keretében a VP az EFER-hez illeszti a saját érintett rendszereit és bevezeti a helyszíni bankkártyás fizetés és az Elektronikus Banki Üzenetkezelő alkalmazás ügyfelei számára a házi/mobil banki fizetési módszereket, a kapcsolódó fejlesztési feladatok megvalósítása segítségével.

2010. évben a projekt keretében megkezdődött a feldolgozó rendszer megvalósítása. Ez a már bevezetett Egységes Folyószámla Kezelő és Vezérlő Rendszer (EFO) moduljaként valósult meg EFIZ néven. Az EFIZ modulban van lehetőség a bankkártyás fizetések – POS terminálon keresztüli – kezelésére. Az EFIZ modul a tesztkörnyezetben telepítésre került 2010 harmadik negyedévében, az éles telepítésre a központi EFER rendszer indulása után kerül sor.

1.3.2.14 ABeV2006 típusú nyomtatványok átalakítása ÁNYK (JAVA alapú) nyomtatványokká

2010. évben a vámhatóság részére küldhető ABeV elektronikus nyomtatványok platform független, JAVA alapú változatainak folyamatos kiadása \a fémkereskedelem ellenőrzéséhez fűződő elektronikus nyomtatványok kialakításával megkezdődött. A JAVA alapú nyomtatványok kitöltése és ügyfélkapun keresztüli megküldése, a szintén JAVA alapú Általános Nyomtatvány Kitöltő program számos új – többek között az XML formátumú üzenetek betöltését és szerkeszthetőségét is támogató – funkciójának kiaknázásával további támogatást nyújt az ügyfelek adatszolgáltatásra vonatkozó jogszabályi kötelezettségének teljesítésére.

A jövedéki és fémkereskedelmi eljárásokhoz fűződő nyomtatványok átalakítása az év során folyamatosan, több fázisban történt. Az első fázisában elkészült a vám-

hatóság által engedélyezett nyilvántartóprogramok által előállított nyomtatványok sorszámképzéséhez szükséges sorszámtartomány igénylésével, illetve a kiadott tartományok elszámolásával, továbbá az adó- és zárjegyigénylésekkel kapcsolatos nyomtatványok. Ezt követte a jövedékiadó-, és energiaadó bevallások, valamint a mezőgazdasági visszaigénylések elektronikus benyújtásához szükséges nyomtatványok ÁNYK programmal kitölthető változatainak kialakítása, illetve a hozzájuk kapcsolódó feldolgozó programok fejlesztése.

Végül – a jövedéki rendszer központosításával egy időben – a szőlő és borászati termékkészlet elszámolást, keretengedélyes elszámolást, EAN szám bejelentést, zárjegyfelhasználás bejelentést, továbbá a vevőnyilvántartás adatszolgáltatást, a szállítási- és készletnyilvántartást illetően folytatódott a nyomtatványok átalakítása. A 2010. évben jogszabályváltozás kapcsán bevezetett magánfőzés bejelentésére és a bérfőzető zárjegy megrendelésére vonatkozó elektronikus űrlapok kiadásával a jövedéki szakterületen alkalmazott nyomtatványok átalakítása befejeződött.

A jövedéki és fémkereskedelmi eljárásokhoz fűződő elektronikus kitölthető nyomtatványok átalakításával párhuzamosan, az év folyamán a környezetvédelmi termékdíj bevallásokkal kapcsolatos, valamint az ügyfélkapus küldések előfeltételeként meghatározott regisztrációs eljárást biztosító nyomtatványok ÁNYK programmal alkalmazható változata is bevezetésre került.

1.3.3 Engedélyezett gazdálkodók (AEO)

A Közös Vámkódex létrehozásáról szóló 2913/92/EKG tanácsi rendeletet módosította az Európai Parlament és Tanács 648/2005/EK rendelete, az ún. biztonsági módosítás. A rendelet megalkotásának háttere az az erősödő nemzetközi és közösségi elvárás, hogy az Európai Unióból exportált és a területére importált termékek ellenőrzöttek, biztonságosak legyenek, és ne jelentsenek kockázatot az EU-ra, illetve üzleti partnereire nézve. A biztonsági módosítás rendelkezései a 1875/2006/EK rende-

let – végrehajtási rendelet – több szintű hatályba lépését követően váltak alkalmazhatóvá. A rendelet egyik eleme a 2008. január 01-én hatályba lépett, ún. engedélyezett gazdálkodói (AEO) státusz. Három típusa különböztethető meg:

- AEOC – vámjogi egyszerűsítések
- AEOS – biztonság és védelem
- AEOF- full, vámjogi egyszerűsítések/biztonság és védelem (kombinált)

Az auditálási folyamatot 2008. január 1-jétől 2010. december 31-ig a Regionális Ellenőrzési Központok végezték. Ezen időszakban 38 db AEOC, 10 db AEOS és 48 db AEOF típusú tanúsítvány iránti kérelem – összesen 96 db – került befogadásra. Ebből a 2010-ben befogadott kérelmek száma: 31 db AEOC, 6 db AEOS és 17 db AEOF, összesen: 54 db.

A 2008. január 1-jétől 2010. december 31-ig terjedő időszakban 17 db AEOC, 7 db AEOS és 38 db AEOF típusú tanúsítvány – összesen 62 db – került kibocsátásra. Ebből a 2010-ben kibocsátott tanúsítványok száma: 15 db AEOC, 4 db AEOS és 18 db AEOF, összesen 37 db.

A kibocsátott tanúsítványok számát illetően Magyarország EU-viszonylatban a középmezőnyben, a 2004-ben és 2007-ben csatlakozott országok tekintetében viszont az élmezőnyben (3. hely) jár.

A 2009. január 1-jétől bevezetett közösségi rendelkezések összehangolták az egyszerűsített nyilatkozattételi eljárássra és a helyi vámkezelési eljárásra vonatkozó engedélyek kritériumrendszerét a vámjogi egyszerűsítések típusú AEO-státusz kritériumrendszerével. Ennek eredményeként – főként a helyi vámkezelési eljárásra vonatkozó engedélyek esetében – szinte az összes AEOC-típusú tanúsítványra előírt követelményeket teljesítenie kell a gazdálkodóknak ahhoz, hogy megtarthassák meglévő egyszerűsített engedélyüket, vagy, ha még nem rendelkeztek vele, akkor kibocsátásra kerülhessen a részükre. Ennek tükrében 2011. december 31-ig újraértékeljük a fenti egyszerűsített eljárásra vonatkozó engedélyeket. Erre ütemterv készült, a 303 db gazdálkodó mintegy 527 db egyszerűsített engedélye felülvizsgálata érdekében.

I.3.4 Európai Unió vámszakmai feladataiban történő közvetlen részvétel

A Vámkódex Bizottság Származási/Vámérték/Tarifa Szekcióiban 2010-ben összesen mintegy 41 komitológiai ülésen vettek részt a munkatársaink. E mellett a CUSTOMS 2013 program keretében szervezett projektbe is delegáltunk képviselőt (Származási monitoring, hulladékok áruosztályozása, LCD projektsoport ülés, Gazdasági tarifa kérdések szeminárium, Csalások elleni küzdelem tárgyában szervezett konferencia, stb.).

Kiemelkedő jelentőségű eseményként könyvelhető el a Származási Szekcióban koordinált Pán-euró-mediterrán konvenció szakmai előkészítésének lezárása, a magyar nyelvű jogszabálytervezet lektorálása, illetve az Általános Preferencia Rendszer (GSP) megújítása. Ez utóbbival mintegy 7 éves munkafolyamat zárult le. A tagállamok megszavazták a GSP új rendszerét tartalmazó jogszabálytervezetet. A joganyag fordításának lektorálását elvégeztük, a publikálása megtörtént.

A Vámkódex Bizottság Tarifa és Statisztikai Nomenklátúra Szekció Kombinált Nomenklátúra Szektor megszavazta a Kombinált Nomenklátúra 2011. évi változatát. A lektorálást követően a KN magyar nyelvű verzióját megküldtük a Nemzetgazdasági Minisztériumon keresztül a Bizottságnak. A publikáció 2010. október 5-én megtörtént a Hivatalos Lap L 284. számában.

A Vámkódex Bizottság Vámérték Szekciójában folyamatos egyeztetés zajlik a Modernizált Vámkódex végrehajtási rendeletének vámérték megállapításra vonatkozó szabályairól. A részletes szabályok megállapítása során komoly viták alakultak ki a vámérték meghatározás időbelisége tekintetében. A tagállamok megosztottak voltak a tekintetben, hogy a vámértéket a beléptetési állapotnak, illetve a szabad forgalomba bocsátási állapotnak megfelelően kell-e megállapítani. A kérdés egyeztetése így áthúzódik a 2011. évre is.

2010. október 18-22 között zajlott Magyarországon az Európai Bizottság által a hagyományos saját források („own resources”) tekintetében végzett vizsgálat, melynek tárgya többek között az antidömping intézke-

dések kapcsán végzett tevékenység volt, különös tekintettel a jogos követelések határidőben történő előírására és beszedésére. A vizsgálat zökkenőmentes lebonyolítása érdekében a vizsgálatot megelőzően az érintett eljárások jogszerűségének ellenőrzésére került sor az alárendelt szerveknél, az esetleges problémák feltárása és kiküszöbölése érdekében. Sikerként könyvelhetjük el, hogy a kereskedelempolitikai intézkedésekkel felbővített TARIC_HU rendszert már be tudtuk mutatni a Bizottság képviselőinek.

A nemzetközi szakmai tevékenység keretében több alkalommal is részt vettünk a Vámkódex Bizottság Adatintegráció és harmonizáció Szekciójának ülésein is. A Szekcióban a munka elsődlegesen a Modernizált Vámkódex végrehajtási rendeletének kidolgozására irányult. Hasonló feladatok érintették munkatársainkat több más szekcióban is, mint például a Modernizált Vámkódex végrehajtási rendeletéhez kapcsolódó informatikai fejlesztésekkel foglalkozó magas szintű irányító csoport ülésein, a központi vámkezelés adójogi kérdéseivel foglalkozó ülésein, továbbá a Vámkódex Bizottság Vámjogi státusz és árutovábbítás Szekció ülésein is.

A 2011. január 1-jétől kötelező belépési és kilépési gyűjtő vámnyilatkozatok tekintetében az év során több alkalommal is sor került az elektronikus vám csoport ICS, ECS alszekciónak üléseire, melyek a bevezetéshez szükséges vámszakmai és informatikai kérdések tisztázására irányultak. Emellett kiemelt kérdés volt és jelenleg is az egyablakos ügyintézésrel kapcsolatos feladatok végrehajtása, a papírintes vám- és kereskedelmi környezetről szóló határozatban meghatározott, egyablakos ügyintézés első fázisához, prioritásai meghatározásával.

1.4 JÖVEDÉKI SZAKTERÜLETI PRIORITÁSOK

A 2010-es év jövedéki területen hasonló elvárásokat hozott, mint a korábbiak. Mint a Vám- és Pénzügyőrség legnagyobb bevételi neme (egyben az államháztartás harmadik legnagyobb adóbevétele), de talán a legérzékenyebb is, a magas adóértékű termékek miatt, bátran

mondható, hogy a magyar gazdaság az e területen végzett hatósági munkára gyorsan reagál. Így a testületnek, – mint a gazdaság egyik motorjának – igazgatási eljárásaiban a szolgáltató jellegű, gyors és elektronizált, bizalmi elven nyugvó, de az ellenőrzöttségi szintet fenntartó hatósági munkával kellett 2010-ben is e területen eredményeket elérni. Mindezt az államháztartási bevételi érdekek érvényesítésével együtt kellett megtenni, ami szorosan összefügg a magyar gazdasággal, mi több, érzékenyen reagál annak működésére.

Éppen emiatt a 2010-es évet nem csupán a megszo-
kott jövedéki mutatókkal (a bevételi és ellenőrzési számok, az illegális üzemanyag- és cigarettabehozatal utolérése, megelőzése, elektronikus folyamatok jövedéki eljárásainkban) értékeljük, hanem arra a kormányzati intézkedésre történt felkészüléssel is, mely a pálinka, pontosabban párlat meghatározott mennyiségű házi előállítását megengedő jogszabályi rendelkezésének tudható be. A rendelkezés széles körű társadalmi elfogadottsága mellett kellett a testületnek megtalálnia azokat az ellenőrzési pontokat, amelyek – a kényes egyensúlynak megfelelően – egyszerre tesznek eleget a jogszabály-módosításnak és a magyar hungaricum, a pálinka, illetve a jövedéki igazgatási érdekek védelmének.

1.4.1 Jövedékigazgatási és jogalkotási tevékenység

A jövedéki szakterület 2010 II. negyedévében kiadta a „Módszertani segédlet a befizetett, visszaigényelt/levont energiaadó adóellenőrzéshez”, a „Kiutalás előtti ellenőrzés módszertana”, az „Általános módszertani útmutató az adóellenőrzések lefolytatásához”, valamint a „Számviteli alapismeretek módszertana az adóellenőrzések lefolytatásához” elnevezésű segédleteket.

A központi költségvetésben foglalt bevételi előirányzatok maradéktalan teljesítése érdekében különböző feladatok kerültek meghatározásra, többek között a keleti határszakaszon illegálisan beáramló cigaretta felderítésére irányuló ellenőrzési akció bevezetése. A hatósági felügyele-

ti és jövedéki ellenőrzési feladatok végrehajtását az adóellenőrzést végző állományt is érintő átcsoportosítással tették lehetővé, melynek megfelelően a 2010. szeptember hónapot követően adóellenőrzést kizárólag csak abban az esetben lehetett megkezdeni, ha jelentős adóhiány megállapítása volt valószínűsíthető.

A Nemzetgazdasági Minisztérium – a szakterület bevonásával – készítette el a jövedéki adóról és a jövedéki termékek forgalmazásának különös szabályairól szóló 2003. évi CXVII. törvény (a továbbiakban: Jöt.) végrehajtásáról szóló 8/2004. (III 10). PM rendelet módosító tervezetét. A terület szakértői részt vettek a megújuló energia közlekedési célú felhasználásának előmozdításáról és a közlekedésben felhasznált energia üvegházhatású gázkibocsátásnak csökkentéséről szóló 2010. évi CXVII. törvény, valamint annak végrehajtásáról szóló Kormányrendelet kidolgozásában is.

2010. március 16-án jött létre az a kockázatelemzési és stratégiai munkacsoport, mely az újonnan létrehozandó vevőnyilvántartás kockázatelemzési rendszerrel és a figyelmeztető üzenetekkel kapcsolatos rendszerkövetelmények egyeztetésére alakult. A vevőnyilvántartási adatokon alapuló kockázatelemzés és a figyelmeztető üzenetekkel kapcsolatos, informatikai rendszert érintő fejlesztés megvalósítása érdekében az „e-jövkocka” projekt elindításához véglegesítésre kerültek a rendszert érintő szakmai követelmények.

Az I. negyedévben új feladatként jelentkezett a fémkereskedelmi engedélyezési eljárás során keletkező adatok és az eljáráshoz kapcsolódó tapasztalatok összegyűjtése. Heti rendszerességgel végeztük a számítógépes nyilvántartás vezetésére engedéllyel rendelkező fémkereskedelmi engedélyesek, valamint az engedélyezett szoftverek adatai, és a részükre kiadott sorszámtartományok legyűjtését, illetve annak Központi Ellenőrzési Parancsnokság (KEP) portálra történő kijárlását. Az engedélyezési eljárás tapasztalatainak kiértékelése a FER-ből kinyerhető adatok alapján történt szintén heti rendszerességgel.

Az un. „Mobilell” projektben résztvevők a III. negyedév során véglegesítették a kérdéskatalógusokat. Az ellen-

őrzések teljes palettájának lefedése azonban nem valósítható meg eldöntendő kérdésekre adott, előre megfogalmazott válaszok alkalmazásával, ezért további panelek beépítésére került sor a felhasználói igények közé. Alkalmazásuk mind a helyszíni jegyzőkönyv-felvételt, mind a későbbi adatfelhasználást támogatja.

1.4.2 Illegális cigaretta kereskedelemmel szembeni fellépés eredményei

A cigarettacsempészet visszaszorítása érdekében a leginkább veszélyeztetett déli- és keleti határszakaszokon, valamint a fő szállítási útvonalakon a mobil ellenőrző egységek által végzett mélységi ellenőrzések intenzitását fokozni kellett 2010-ben. A fellépés összehangolt volt, a nyomozati, a rendészeti, s kiemelten a jövedéki ellenőrzési eszközök igénybevételével.

Így a VP 2010-ben adózás alól elvont dohánytermékre elkövetett jogsértő cselekmény miatt 98.273,9 ezer szál cigarettát foglalt le büntetőeljárás, szabálysértési eljárás, illetve jövedéki eljárás során.

A bevezetett intézkedések eredményeként – a nagykereskedelmi forgalmazást végző jövedéki engedélyes kereskedők adatszolgáltatása alapján – kimutatható, hogy az ország keleti térségében, Szabolcs-Szatmár-Bereg és Hajdú-Bihar megyékben a legális forgalom 26%-kal, illetve 15%-kal nőtt. A 2010. évre is jellemző gazdasági nehézségek tükrében különösen jelentősnek minősíthető ez az emelkedés, általa a költségvetési bevételek biztosítása érdekében tett intézkedéseink, kiemelten a jövedéki adó tekintetében eredményesnek tekinthetők.

Nemzetközi viszonylatban még nagyobb sikerként értékelhető, hogy a fogyasztói szokásokat elemző, évente készülő kimutatás szerint az adójegy nélküli termékek fogyasztásának 27%-os aránya (2005) minden évben jelentősen csökkent a területi fellépésnek köszönhetően, s 2010-ben már csupán a 6%-ot érte el. Ez a dohányszakma és az állami bevételek oldaláról is tekintve rendkívüli eredmény.

NAV Évkönyv, 2010

ARCHÍVUM

II. VÁM- ÉS PÉNZÜGYŐRI ELLENŐRZÉSI TEVÉKENYSÉG

II.1 KOCKÁZATELEMZÉS ÉS UTÓLAGOS ELLENŐRZÉS A VÁMEJÁRÁSOKBAN

Napjaink gazdasági, így a vám- és jövedéki igazgatási folyamataiban is a gyors és költséghatékony, olcsó eljárások biztosítják a versenyképességet. Ezért az alapeljárások folyamatából mindinkább a kockázatelemzésen alapuló utólagos ellenőrzésekre fektettük a hangsúlyt 2010-ben is.

A Közösségi Vámkódex 13. cikke rendelkezései értelmében a vámhatóságok elvégezhetnek minden általuk szükségesnek ítélt ellenőrzést annak érdekében, hogy biztosítsák a Közösség vámterülete és harmadik országok között mozgó áruk beléptetésére, kiléptetésére, továbbítására, átszállítására és meghatározott célra történő felhasználására, valamint a nem közösségi vámjogi helyzetű áruk jelenlétére vonatkozó vámszabályok és egyéb jogszabályok helyes alkalmazását. Hivatkozott ellenőrzési lehetőség az utólagos jellegű ellenőrzések vonatkozásában egyrészt a Vámtörvény 1. § (3) bekezdés 7. pontja szerinti (audit jellegű) utólagos ellenőrzés – mely a piaci szereplők vámellenőrzés alá eső külkereskedelmi tevékenységének átfogóbb vizsgálatát teszi lehetővé –, másrészt a Közösségi Vámkódex 78. cikke alapján lefolytatott, a vámáru-nyilatkozatok egyedi felülvizsgálatára irányuló ellenőrzések formájában jelenik meg.

A vámeljárások egyszerűsítése és gyorsítása érdekében tett európai uniós és nemzeti törekvések abba az irányba mutatnak, hogy – az elektronikus vám és az egyszerűsített eljárások térnyerésével egyidejűleg – az alapvető vámeljárások folyamatából egyre inkább az utólagos jellegű ellenőrzésekre helyeződnek a hangsúly.

2010. évben a szakmailag indokolt és elvárt ellenőrzési szinthez minimum 382 db utólagos ellenőrzést kellett lefolytatni. Ennek kb. 65%-át (249 db vizsgálat) az Ellenőrzési terv tartalmazta. A VP belső szabályzói alapján

2010. évben a megkezdett vám utólagos ellenőrzések min. 90%-át voltak kötelesek a vámszervek év végéig befejezni, a tervben szereplő ellenőrzésekre vonatkozóan a Pénzügyminisztérium, majd az NGM elvárása 95% volt. Az éves szinten elvárt min. 382 db vizsgálattal szemben a vámszervek az elvárásokat túltejesítve, 397 db utólagos ellenőrzést kezdtek meg. A tervben szereplő 249 db ellenőrzés mindegyike megkezdésre került, jegyzőkönyv átadással 247 db (99,2%), határozat közzéléssel 244 db (97,9%) zárult le. A terven felül elvárt min. 133 db ellenőrzéssel szemben 148 db került megkezdésre, melyből jegyzőkönyv átadással 145 db (98%), határozat közzéléssel 134 db (90,5%) zárult. A fentiek alapján a vámszervek az összes megkezdett ellenőrzés (397 db) kb. 95%-át (378 db) zárták le 2010. december 31-ig határozat közzéléssel. (Lásd 5. sz. táblázat)

A befejezett utólagos ellenőrzések eredményeként (ide értve a korábbi időszakról áthúzódó pénzügyi eredményeket is):

- 2428 millió Ft vámtartozás, nem közösségi adók és díjak, illetve késedelmi kamat, valamint vámigazgatási bírság előírására²,
- 1134 millió Ft vámtartozás, nem közösségi adók és díjak, illetve késedelmi kamat, valamint vámigazgatási bírság bevételezésére,
- 77 millió Ft visszautalására került sor.

2010. december 31-vel átadásra került a CDPS rendszer Utólagos eljárások és Utólagos ellenőrzések modulja. A modul lehetővé teszi az utólagos ellenőrzések megállapításai alapján szükségessé váló módosítások ellenőrzést végző szerv általi elvégzését. A modul alkalmazásával kapcsolatos oktatások december hónapban lezajlottak.

² 1 065 MFt kiszabása egy gazdálkodó jogorvoslati eljárás alatt álló ügyéhez tartozik

5. sz. táblázat Adatok: Ft-ban

REK	2010. évi terv szerinti vizsgálatok (65%)			Elvárt	2010. évi terven felüli vizsgálatok (35%)		
	Tervben megjelenő	Jegyzőkönyv átadással befejezve	Határozat közzéléssel befejezve		Ténylegesen megkezdett	Jegyzőkönyv átadással befejezve	Határozat közzéléssel befejezve
Kecskemét	20	20	20	10	14	14	14
Pécs	15	15	15	8	10	10	9
Nyíregyháza	27	26	26	14	14	13	12
Miskolc	13	13	13	7	8	8	6
Székesfehérvár	31	31	31	17	17	17	16
Budapest	122	121	118	66	72	70	65
Győr	21	21	21	11	13	13	12
Összesen	249	247	244	133	148	145	134

II.2 HAGYOMÁNYOS SAJÁT FORRÁSOKAT ÉRINTŐ SZABÁLYTALANSÁGOK, CSALÁSOK

A közös agrárpolitika és a saját források területén történő csalások és szabálytalanságok az Európai Közösségek pénzügyi érdekeit nagymértékben veszélyeztethetik, ezért ezek a szabálytalanságok a Közösségek saját forrásainak rendszeréről szóló, vonatkozó rendelkezések értelmében jelentéstételi kötelezettség alá esnek, melyek nyilvántartására a szabálytalansági jelentések nyilvántartása szolgál. A 10 000 Eurót meghaladó veszélyeztetett érték feltárása esetén, a vonatkozó rendelkezések megfelelően a tételeket rögzíteni kell az ún. OWNRES rendszerben is.

Felügyeltük a hagyományos saját forrásokat érintő szabálytalanságokról és csalásokról – az OWNRES rendszeren a DG BUDGET-nek – küldendő tájékoztatások megtételét, továbbá az OWNRES rendszerben történő adatközlés hiánytalan megvalósítása érdekében létrehozott szabálytalansági jelentések nyilvántartásában rögzített adatokat. A nyilvántartásban – a VPKEP által szolgáltatott adat szerint – 4678 esetben szabálytalanság/csalás került rögzítésre, amelyek közül 111 esetben az OWNRES rendszeren keresztül tájékoztatást küldtünk a DG BUDGET részére.

II.3 NEMZETKÖZI VONATKOZÁSÚ VÁMELLENŐRZÉSI TEVÉKENYSÉG

Vámitoknak minősülő adatok ellenőrzési célú átadása valószínűleg meg Szlovákiával, Romániával, Hollandiával és Szlovéniával. A megállapodások értelmében a Felek vállalják, hogy átadják egymásnak a magyarországi székhellyel rendelkező gazdálkodók által a másik fél országában kezdeményezett import/export vám eljárásainak, valamint a másik fél országában székhellyel rendelkező gazdálkodók által Magyarországon kezdeményezett import/export vám eljárásainak adatait. Az adatátadások rendszerben megtörténtek, azok a kockázatelemzési tevékenység során eredményesen felhasználásra kerültek.

Az ukrán-magyar vámstatisztikai adatcsere jegyzőkönyv értelmében, az adatok a szállítmány-regisztrációs adatok tekintetében egyedi azonosításban, de nem megismerhetők és nem személyes adatok vonatkozásában kerülnek kicserélésre. Az adatok gazdálkodókra vonatkozó egyedi beazonosítása – a jegyzőkönyvnek megfelelően – személyes találkozó keretében megtörtént.

A bevételek fokozása érdekében tett intézkedések keretében – az előbbi megállapodásokat alapul véve – elkészült a német, az olasz, az osztrák, a lengyel és a cseh relációra vetített vámitoknak minősülő adatok ellenőrzési célú átadásának rendjéről szóló megállapodás-tervezet,

emellett szintén kezdeményeztük – az ukrán relációhoz hasonlóan – a vietnámi vámigazgatással is az adatcsere megállapodást.

II.4 HARMADIK ORSZÁG FORGALMI RENDSZÁMÁVAL RENDELKEZŐ GÉPJÁRMŰVEK ELLENŐRZÉSE

A vámhatóság 2010. évben folyamatosan végezte az Európai Unión kívüli ország forgalmi rendszámával rendelkező gépjárművek ellenőrzését. Az ellenőrzések eredményeként számos jogsértés került megállapításra és kapcsolódóan vámtartozás került kiszabásra. A vámtartozás megfizetésének biztosítása érdekében a hivatalok több alkalommal intézkedtek az ellenőrzés alá vont gépjárművek közvetlen vámfelügyelet alá vétele iránt, amelyet csak az előírt összegek megfizetése után szüntettek meg.

A vámhatóság e tevékenységével kapcsolatban jogértelmezési, illetve jogalkalmazási kérdésekkel fordult a bizottság illetékes fórumához, ahol maga a bizottság képviselője, illetve a tagállamok képviselői megerősítették az alkalmazott magyar joggyakorlat helyességét.

Az ellenőrzések számadatai: 2010. december 31-ig 342 darab ellenőrzés került bevezetésre, amelynek eredményeként összesen 261 millió Ft kiszabása, és 180 millió Ft beszedése történt meg.

A fentiek alapján a harmadik ország forgalmi rendszámával rendelkező gépjárművek ellenőrzésével kapcsolatos 2010. évben végzett tevékenység eredményesnek értékelhető.

II.5 KÖRNYEZETVÉDELMI TERMÉKDÍJ ADÓELLENŐRZÉSI FELADATOK

A 2010. évi környezetvédelmi termékdíj adóellenőrzési tervben elvárásaként fogalmaztuk meg, hogy a területi szinten tervszerűen végrehajtandó adóellenőrzések a költségvetési bevételi érdekeket leginkább sértő jogsértéseket, adókikerülési módokat minél szélesebb körben tárják fel,

és realizálják az adóhiányt. A 2010. évre vonatkozó adóellenőrzési tervben 120 db, az adózás rendjéről szóló 2003. évi XCII. törvény (a továbbiakban: Art.) 87. § (1) bekezdés a) pontja szerinti bevallás utólagos ellenőrzésére irányuló adóellenőrzés, és 80 db, Art. 87. § (1) bekezdés c) és d) pontja szerinti adóellenőrzés (egyes adókötelezettségek teljesítésére és adatgyűjtésre irányuló ellenőrzés) került meghatározásra. Az adóellenőrzési terven felül 2010. évben 8 db a 2009. évi ajánlásban szereplő, áthúzódó adóellenőrzés és 29 db terven felül elrendelt adóellenőrzés került végrehajtásra. A terven felüli adóellenőrzésekből 2010. december 31-én 1 db adóellenőrzés volt folyamatban, a felügyeleti szerv teljesítménycéljával összhangban előírt belső ellenőrzési intézkedésben meghatározott teljesítési célkitűzéseknek megfelelően.

2010. november 1-jével valamennyi terv szerinti ellenőrzés megkezdésre került és november 30-ával teljesült a teljesítménykövetelményekről szóló országos parancsnoki parancsban meghatározott, a lezárt ellenőrzésekre elvárt esetszám. A 2010. évre vonatkozó adóellenőrzési tervben meghatározott adóellenőrzésekből 2010. december 31-én két darab adóellenőrzés volt folyamatban, egy a REK Budapest, és egy a REK Székesfehérvár illetékességében.

A terv szerinti és terven felüli adóellenőrzések során jogerősen kiszabott termékdíj mintegy 2,2 milliárd forint (ebből egy nagy gazdálkodó adóellenőrzése során mintegy 2,06 milliárd forint), a jogerősen kiszabott termékdíj-, valamint adóbírság, továbbá mulasztási bírság mintegy 160 millió forint, míg a késedelmi pótlék mintegy 305 millió forint. A kiszabott és bevételezett pénzügyi adatokban jelentős eltérés nem tapasztalható, a kiszabott összes fizetendő termékdíj, továbbá bírság és késedelmi pótlék összegéből csak kevesebb, mint 2%-a nem került még bevételezésre.

II.5.1 VP Központi Ellenőrzési Parancsnoksága (KEP) termékdíj adóellenőrzési tevékenysége

A 2028/2010. (III. 09.) VPOP intézkedéssel módosított 5/2009. (X. 01.) országos parancsnoki intézkedésben

(egyebek közt) meghatározásra került, hogy a KEP a termékdíj adóellenőrzések felüellenőrzésre történő kiválasztásáról és a felüellenőrzések lefolytatásáról belső eljárásrendet dolgozzon ki. A harmadik negyedévre előirányozott felüellenőrzés lefolytatására a megalapozott javaslat felterjesztésre, majd elrendelésre került, s év végéig egy kivételével (mely áthúzódóan jelenleg is folyamatban van) végrehajtást nyert.

II.5.2 A környezetvédelmi termékdíj hatósági ellenőrzése

A környezetvédelmi termékdíj szakterületen a 2008-as feladatátvétel követő fokozott ellenőrzések és kommunikációs tevékenység ellenére még mindig nagyarányú látencia tapasztalható. A konkrét ellenőrzési tapasztalatok alapján a „potyautasok” rendszerbe terelése leghatékonyabban a termékdíj hatósági ellenőrzésekkel érhető el. A jövedéki és nyomozati szakterülettel közösen a bevételek biztosítását célzó mindenkor negyedéves ellenőrzési feladatokról szóló országos parancsnoki parancsban – regionális bontásban – meghatározásra kerültek a termékdíj hatósági ellenőrzések mennyiségi és minőségi mutatói. A 2010. év lezárt negyedévei tekintetében az elvárt esetszámok teljesültek. A 2010. január 1-től december 31-ig terjedő időszakban országos szinten 4599 db hatósági ellenőrzés lefolytatására került sor, melynek 91%-a befejeződött, a többi eljárás még folyamatban van. Az eddig lezárt ellenőrzésekre vetítve a jogsértést megállapító eljárások aránya 56,4%, ami messzemenően meghaladja az elvárt szintet. A hatósági ellenőrzések során a kormányzati elvárásnak megfelelően 2010-ben első körben az ellenőrzés alá vont személyek felszólításra kerültek a termékdíjas kötelezettségeik teljesítésére, csak a hatósági döntésben foglaltak nem teljesítése alapozta meg a jogkövetkezmények alkalmazását. A hatósági ellenőrzések kapcsán 24,7 millió forint bírság került kiszabásra, melyből 2010. december 31-ig 17,8 millió forint került bevételezésre, mely a kiszabott bírságok 72%-a.

II.6 FÉMKERESKEDELEM ELLENŐRZÉS

2010-ben a Vám- és Pénzügyőrség, mint fémkereskedelmi hatóság új hatáskört nyert a fémkereskedelem ellenőrzés keretében. A feladat egyrészt engedélyezési és adóigazgatási, másrészt rendészeti és nyomozati ellenőrzési és az ezekhez kapcsolódó szankcionálási tevékenység, amit a fémekre elkövetett bűncselekmények nagy száma, illetve az azok által okozott kár kiemelkedő nemzetgazdasági súlya és társadalmi megítélése indokolt.

A Fém törvény 2009. június 29-i kihirdetéséhez képest a végrehajtási rendelet meglehetősen későn, 2009. december 28-án jelent meg a Magyar Közlönyben. A jogszabályok 2010. január 1-jei hatályba lépése az abban foglaltak maradéktalan teljesülése a piaci szereplők, illetve a hatóság számára is komoly munkát eredményezett. A végrehajtást különösen nehezítette, hogy a fémkereskedelmi hatóság a törvény hatálybalépését megelőző napokban került kijelölésre.

II.6.1 Engedélyezési és ellenőrzési tevékenység

Az előzetes felmérések alapján fémkereskedelmi engedélyköteles tevékenységet 857 gazdálkodó folytatott a Fém törvény hatályba lépése előtt. 2010-ben 747 fémkereskedelmi engedély iránti kérelem érkezett a VP-hez. A fennmaradó gazdálkodók (110) egy részénél feltehetően a róluk nyilvántartott adatok között a tevékenységek felsorolásánál ugyan szerepelt a fémkereskedelmi tevékenység, azonban ténylegesen nem foglalkoztak azzal. Egy szűkebb kör működhett ténylegesen a fémkereskedelem területén, közülük pedig valószínűleg akadtak olyanok is, akik nem tudták vagy nem kívánták teljesíteni a Fém törvény és a Kormányrendelet szigorú előírásait. A kérelmek közül 92 visszautasításra, továbbá 44 ügyféli kérelem visszavonásra került. A benyújtott kérelmek közül 46 darab elbírálása folyamatban van. 2010-ben így összesen 565 engedély került kiadásra.

A fémkereskedelmi engedélyezés területén szerzett tapasztalatokat összefoglalva elmondható, hogy a Fém tör-

NAV Évkönyv, 2010

ARCHÍVUM

III.

BŰNÜGYI EREDMÉNYEK

III. 1 FELDERÍTÉSI ADATOK

2010-ben a testület hatáskörébe utalt jogsértések, bűncselekmények felderítési esetszáma 17 316 volt (3,6%-os növekedés),

- melyek elkövetési értéke 119,22 milliárd Ft,
- lefoglalt értéke pedig 8,05 milliárd Ft volt.

2010-ben 74 alkalommal került sor kábítószer felderítésre 520,45 kilogramm mennyiségben, melyből – esetszámát tekintve – a marihuana 23 eset, 31,1% szerepel az élen. 2010-ben 23 alkalommal 344,59 kilogramm marihuánát, 16 esetben 14,24 kg kokaint, 3 alkalommal 74,73 kg heroint, 14 esetben pedig 56,82 kg amfetamint foglaltunk le.

III. 1. 1 A VP Központi Bűnüldözési Parancsnokság (KBP) és a regionális nyomozóhivatalok felderítési eredményei

A KBP és a regionális nyomozó hivatalok a 2010. évben 14 690 esetben derítettek fel bűncselekményt 119,72 milliárd Ft összértékben, melyhez 3,82 milliárd Ft lefoglalt érték társult. Ez a felderítési számadat magában foglalja a hatáskörös bűncselekményeken kívül a nem hatáskörös bűncselekményekre vonatkozó felderítéseket egyaránt. A vizsgált időszakban a nyomozószolgálat felderítési esetszáma a tavalyi év hasonló időszakának 12 223 esetéről 20,2%-kal, az elkövetési érték 84,84 milliárd forint értékéről 41,1%-kal nőtt, míg a lefoglalt érték 9,12 milliárd forintjáról 58,1%-kal csökkent.

A tárgyidőszak esetszámait vizsgálva megállapítható, hogy azok 49,35%-a a számvitel rendjének megsértése bűncselekményhez köthető. A második legnagyobb gyakoriságú bűncselekményi kategória az adócsalás (15,11%), majd a csődbűncselekmény (7,03%) és járulékos jogsértésként a magánokirat-hamisítás (9,03%) következik.

A felderítési esetszámokat vizsgálva megállapítható, hogy a csempészet esetszáma 35,9%-kal, a jogosulatlan gazdasági előny megszerzése 20,5%-kal, a számvitel rendjének megsértése 24,5%-kal, a csődbűncselekmény 9,1%-kal, míg a csalás 14,6%-kal nőtt. Kiemelést érdemel, hogy az esetszámok tekintetében a visszaélés haditechnikai termékkel és szolgáltatással, illetőleg kettős felhasználású termékkel 10-ről 35-re növekedett.

A bűncselekményi kategóriákhoz tartozó elkövetési értékek pozitív irányban az alábbi jogsértési kategóriákban változtak nagyobb mértékben a vizsgált időszakban: csempészet esetén másfélszeresére, adócsalás harmadával, jogosulatlan gazdasági előny megszerzése esetén háromszorosára nőtt.

Említést érdemel, hogy a pénzmosás bűncselekményhez tartozó elkövetési érték – az esetszám harmadára csökkenése mellett – jelentősen emelkedett (0,35 milliárd forintról 31,91 milliárd forintra).

A testületi hatáskörös bűncselekményi felderítési adatait vizsgálva (mely tartalmazza a nyomozószolgálat mellett az egyéb vám- és pénzügyőri hivatalok adatait is) elmondható, hogy 17 316 esetben került sor jogsértő cselekmény felderítésére (ebből 14 274 a nyomozószolgálat), összesen 119,22 milliárd Ft értékben (ebből 113,82 a nyomozószolgálat), melyhez 8,05 milliárd Ft lefoglalt érték (ebből 3,82 a nyomozószolgálat) társult.

Fenti adatokból kitűnik, hogy a felderített hatáskörös esetszámok 82,4% mellett, az elkövetési érték 95,5%-a köthető a nyomozószolgálat tevékenységéhez.

A VP nyomozó szolgálata 2006. szeptember 15-ével, illetve az azt követő mintegy egy hónapban összesen 4 970 büntetőügyet vett át a rendőrség szerveitől, amelyekből 2010. 12. 31-ig összesen 4918 ügy került lezárásra. Ez a vizsgált időszakban, országos viszonylatban 98,95%-os szintet jelent. A 2009. év hasonló időszakában 4913 ügy került lezárásra, az akkori feldolgozottság arány 98,85% volt.

III.1.2 Nyomozás-felügyeleti és értékelő-elemző tevékenység

A Moneyval hazánkat érintő ország-vizsgálata (lásd. pénzmosás elleni küzdelem) egybeesett Magyarország pénzügyi bűnözést és a pénzügyi nyomozásokat érintő struktúrájának 5. körös kölcsönös európai uniós ország-értékelésével. Az Európa Tanács országjelentés-tervezetének – amelynek hivatalos megvitatására és véglegesítésére, egy, az értékelőkkel történő április 7-ei stratégiai előzetes egyeztetést követően a Tanács Szervezett Bűnözés Elleni Multidiszciplináris Munkacsoportjában (MDG) 2010. április 8-án került sor – mindenképpen pozitív kicsengése, hogy a pénzügyi és gazdasági bűncselekmények kapcsán a Vám- és Pénzügyőrséget említi, mint kiemelt nemzeti nyomozó hatóságot. A jelentést a Tanács Szervezett Bűnözés Elleni Multidiszciplináris Munkacsoportja 2010. május 5-én hozzászólás nélkül fogadta el.

A büntetőeljárásról szóló 1998. évi XIX. törvény változása folytán az Európai Csalásellenes Hivatallal (OLAF-fal) történő új típusú bűnügyi együttműködés kialakításához a szükséges lépéseket megtettük, továbbá aktívan vettünk részt az EUROPOL „DRIFT – Project” eredményes lefolytatásában.

Tárgyévben a KBP és a VP Közép-magyarországi Regionális Nyomozóhivatala tekintetében számos ügyben fokozott revízióra került sor, tekintettel azon kiemelt ügyekre, amelyek esetében a nyomozás eredményes befejezése végett felülvizsgálat vált szükségessé.

A közszereplőket, önkormányzatokat érintő valamennyi büntetőeljárás (közérdeklődésre számot tartó ügyek csoportja) revíziója – a nyomozások eredményes és a lehető legrövidebb időn belüli befejezése érdekében – folyamatosan zajlott.

A 2 éven túl elrendelt büntetőügyek mihamarabbi befejezése érdekében szakmai intézkedések bevezetésére, illetőleg célzott feladat-meghatározásokra került sor. Az ezt követő folyamatos kontroll eredményeképpen a hivatkozott ügyek száma jelentősen lecsökkent.

Figyelemmel az APEH és a VP bűnügyi szakterületet is érintő integrációjára a teljes nyomozati tevékenységet érintő szakmai átvilágítás végrehajtása mellett a

rendőrhatalóságot, az ügyészséget, és az adóhatóságot is érintő problémakörök felszámolására intézkedés-sorozat kezdődött, amelynek részét képezte jogszabályváltozást is érintő széles körű szakmai javaslatok kidolgozása. Az egyeztetések még most is folyamatosan zajlanak.

A pénzmosás elleni nyomozóhatósági fellépés fokozása érdekében 2008. január 1. napjától kezdődően (pénzmosás nyomozóhatósági jogkörbe kerülésének időpontja) valamennyi érintett büntetőeljárás átfogó vizsgálatára került sor, amelynek központi eleme a váderedménység javítása érdekében foganatosított javaslatok érvényre juttatása volt.

A nyomozati munka hatékonyságának növelését szolgálta 2010-ben is a Vám- és Pénzügyőr Iskola bűnügyi szakirányú középfokú-szaktanfolyam lebonyolítása során a pénzmosással kapcsolatos nyomozati munka oktatása, valamint a Rendőrtiszti Főiskola levelező tagozat IV. záró évfolyam pénzügyi nyomozói szakirányt választó hallgatói számára 2009/2010. tanév II. félévében meghirdetésre került szabadon választott tantárgyak közül a „VP nyomozóhatósági jogkörébe tartozó bűncselekmények nyomozásának gyakorlata” képzéssorozat.

III.2 NYOMOZÓHATÓSÁGI ÖSSZESÍTETT ÜGYSZÁMOK 2010-BEN

A VP nyomozó szolgálatánál 2010-ben összesen 13 725 esetben történt büntetőeljárások kezdeményezésével kapcsolatos intézkedés, ami 22,65%-kal több a bázis időszak adatánál (11 190 eset).

A vizsgált időszakban 4 684 esetben a VP nyomozó szolgálat kezdte a büntetőeljárást.

III.2.1 A nyomozószolgálat bűnügyi ügyszámjai

A KBP-nél és a regionális nyomozó hivataloknál összességében a vizsgált időszakban 10 378 nyomozás elrendeléséről döntöttek, ami 2,5% több, mint az előző évben indított

10 124 büntetőeljárás darabszáma. A nyomozás elrendelések mellett 1 493 esetben feljelentés elutasítására, illetve 562 esetben feljelentés áttételére, megtételére került sor.

Az értékelt időszakban a KBP és a nyomozóhivatalok együttesen 13 464 esetben fejezték be a nyomozást, melynek 40,1%-ában (5 397 esetben) vádemelési javaslattal zárult a büntetőeljárás.

A nyomozószerveknél a 2010. december 30-i állapot szerint 5957 büntetőügy nyomozása volt folyamatban, melyből a fél éven túli nyomozások száma 2651 darab ügyet, az egy éven túli nyomozások 1309 darab ügyet érintettek.

A folyamatban lévő nyomozások száma 3,3%-kal több, mint a 2009. december végi 5769.

III.2.2 Ügyészi intézkedések, együttműködés

Általában elmondható, hogy az illetékességi terület szerint felügyeletet ellátó ügyészségek és a nyomozószolgálat szervei között a szakmai együttműködés jó, a szakmai kapcsolattartás az ügyeknek megfelelően folyamatos, a – jellemzően szóbeli – konzultációk napi szinten történnek. Az ügyészségek döntéseiket gyorsan, a nyomozást támogatva hozzák meg. A rendszeres személyes találkozók a felügyeletet ellátó ügyészekkel a nyomozások eredményes befejezését nagyban segítik.

2010. november 30-án 444 ügy állt fokozott ügyészi felügyelet alatt.

III.3 PÉNZMOSÁS ELLENI FELLÉPÉS

A pénzmosás és a terrorizmus finanszírozása megelőzéséről és megakadályozásáról szóló 2007. évi CLXXXVI. törvény (Pmt.) hatályba lépésétől a pénzügyi információs egységként működő hatóság (Financial Intelligence Unit – FIU) feladatait a Vám- és Pénzügyőrség látja el.

A Pmt. hatálya alá tartozó pénzügyi szolgáltatók (bankok, takarékszövetkezetek, pénzváltók, befektetési szol-

gáltatók, biztosítók, stb.) és meghatározott nem-pénzügyi szolgáltatók (könyvvizsgálók, könyvelők, adótanácsadók, ingatlanközvetítők, ügyvédek, stb.) pénzmosásra vagy terrorizmus finanszírozására utaló adat, tény, körülmény felmerülése esetén kötelesek az FIU számára bejelentést tenni. A KBP keretei között működő magyar FIU feladata az elektronikus bejelentési rendszeren keresztül érkező bejelentések fogadása, elemzése, értékelése és szükség szerinti továbbítása.

A magyar FIU 2010-ben 7177 db bejelentést fogadott, havonta átlagosan 600-nál több bejelentés érkezett. A bejelentések szolgáltatók szerinti megoszlása változatlan képet mutatott, közel 80%-uk továbbra is a pénzügyi szolgáltatóktól, elsősorban a bankoktól érkezett.

A Pmt. hatálya alá tartozó állami vagy szakmai felügyelettel nem rendelkező szolgáltatók (könyvelők, adószakértők, okleveles adószakértők, adótanácsadók, ingatlanügyleti tevékenységet folytató szolgáltatók) felett a magyar FIU gyakorolja a felügyeleti tevékenységet a Pmt. rendelkezéseinek való megfelelés szempontjából.

Továbbá a magyar FIU látja el az Európai Unió által elrendelt pénzügyi és vagyoni korlátozó intézkedések végrehajtásáról, valamint ehhez kapcsolódóan egyes törvények módosításáról szóló 2007. évi CLXXX. törvény alapján a foganatosításért felelős szerv feladatait.

III.3.1. Pénzmosással összefüggő bejelentések felhasználása

2010. évben büntetőeljárás kezdeményezése, illetve büntetőeljárás támogatása céljából a KBP más szakmai osztályaira 502 bejelentést (2009-ben 136 db-ot), a regionális nyomozó hivatalok részére 240 bejelentést (2009-ben 117-et), más szerv (rendőrség, ügyészség) részére 103 bejelentést (2009-ben 56 db-ot) továbbított bűnüldözési célból a magyar FIU.

Tárgyidőszakban a VP hatáskörébe tartozó bűncselekmény felderítésének a kezdeményezése céljából 189 be-

jelentés (2009-ben 354 db), már folyamatban lévő felderítés támogatása céljából 640 bejelentés (2009-ben 545 db) került megküldésre.

A fenti statisztika arra enged következtetni, hogy nyomozó szerveink – elsősorban a nyílt büntetőeljárásokat illetően – egyre inkább tudatában vannak a magyar FIU által kezelt adatbázisban, illetőleg az általa végzett elemző tevékenységében rejlő bűnüldözési lehetőségeknek.

III.3.2 Szakmai felügyelettel nem rendelkező szolgáltatók ellenőrzése

A szolgáltatók kötelesek a bejelentés teljesítésére kijelölt személyek adatairól értesíteni a magyar FIU-t. 2010-ben több mint 500 esetben került sor kijelölt személy adatainak nyilvántartásba vételére. Jelenleg a kijelölt személyek adatait tartalmazó nyilvántartás 8549 szolgáltató adatait tartalmazza.

A magyar FIU 2010-ben 151 helyszíni ellenőrzést folytatott le (2009-ben 206-ot), amelyek során 123 esetben az ellenőrzések intézkedés (kötelezés, felhívás, figyelmeztetés) alkalmazásával zárultak. 11 szolgáltatóval szemben – súlyosabb jogsértések, valamint hiányosságok miatt – élt bírság kiszabásának jogkövetkezményével. Összesen 1 950 000 Ft bírság kiszabására került sor, amelyből 1 650 000 Ft vált jogerőssé. (2009-ben 8 vállalkozással szemben 1 100 000 Ft összegű bírság került kiszabásra, azaz összességében, bár a helyszíni vizsgálatok száma a tavalyi évhez képest visszaesést mutat, azonban a felügyeleti intézkedés keretében kiszabott bírság összege növekedett.)

Az első félévben két esetben nyújtottak be fellebbezést a felügyeleti intézkedések keretében hozott elsőfokú határozatokkal szemben. Mindkét esetben a másodfokú eljárás helybenhagyta a határozatot. Egy esetben az ellenőrzött szolgáltató a másodfokú közigazgatási határozat bírósági felülvizsgálatát kezdeményezte.

III.3.3 Büntetőügyek alakulása pénzmosással összefüggésben

2010. november 30. napjáig összesen 12 (I. negyedévben 4, II. negyedévben 3 ügy, III. negyedévben 3 ügy, IV. negyedév 2 db) ügyben került sor nyomozás elrendelésére pénzmosás (vagy ahhoz kapcsolódó alaphüncselekmény) elkövetésének gyanúja miatt. 2010. első negyedévében 3 pénzmosással kapcsolatos nyomozást zártak le a vám- és pénzügyőri nyomozó szervek vádemelési javaslattal (köztük két saját felderítésű, kiemelt, több milliárd forint elkövetési értékű ügyben), 1 esetben pedig a nyomozás felfüggesztésére okot adó körülmény vezetett az eljárás „lezárására”.

A második negyedévben további 1 vádemelési javaslatra került sor, míg 2 ügy „fejeződött be” ideiglenesen felfüggesztéssel. A harmadik negyedév adatai: 1 eljárás megszüntetése és 1 felfüggesztése. Jelen pillanatban 16 olyan nyomozást folytat a testület nyomozati szakterülete, ahol releváns a pénzmosási szál.

A pénzmosás miatt folyamatban lévő nyomozásaink során a büncselekményekkel okozott károk megtérülése érdekében az alábbi, forintértékben meghatározott – jelen pillanatban is élő – vagyonbiztosításokat realizálták nyomozó hatóságaink. (6. sz. táblázat)

Összesen: 4 428 024 198 Ft értékben került tehát sor vagyonbiztosítási intézkedésre. (Ez az összeg a 2010. I–III. negyedéves állapothoz képest közel 900 millió forint többletet mutat.)

6. sz. táblázat

Megnevezés	Ft
Készpénz	463.893.470
árúkézflet	407.105.802
személyk.	408.560.700
értékes ingóság	1.979.000
bankszámlazárolás	2.371.915.408
ingatlan	774.521.818

III.3.4 Alapbűncselekmények, elkövetési tendenciák a pénzmosáshoz kapcsolódó ügyekben

Az alapbűncselekmény elkövetésének helye szempontjából a hazai érintettségű pénzmosáshoz kapcsolódó ügyek jellemzően termékértékesítéshez (használt személygépjármű kereskedelemhez, számítástechnikai eszközök forgalmazásához) kapcsolódó általános forgalmi adó-nemre elkövetett adócsalás vagy adóra elkövetett csalás, valamint sikkasztás kapcsán felderített pénzmosási cselekmények.

Azokban a vám- és pénzügyőrségi nyomozásokban, ahol az alapbűncselekmény (jellemzően banki csalások) más országban valósul meg, jellemző, hogy a pénzmosás offshore és fiktív cégek felhasználásával, nemzetközi pénzügyi tranzakciók lebonyolításával, pénzközvetítő „strómanok” közbeiktatásával, internetes banki szolgáltatások, több esetben baltikumi pénzügyintézetek igénybevételel történik, sokszor több országot, illetve földrészt érintő elkövetési láncolaton keresztül, bár egyik-másik elem az alapvetően Magyarországhoz kapcsolódó ügyekben is gyakori.

Az elmúlt két évben, hazánkban is kezd elterjedni az ún. „money mule” azaz a pénzfutár stróman személyekkel elkövetett pénzmosás jelensége, ahol az unió egyik tagállamában elkövetett bankszámla-feltöréssel eltulajdonított összeget, ismeretlen személyek magyarországi, az interneten keresztül beszervezett strómanok számláira utalnak, akik 5–10%-os jutalék levonása ellenében a pénzt számláikról felveszik és a pénztovábbító szolgáltatókon keresztül a Baltikumba vagy egy oroszországi címre továbbítják.

III.3.5 Nemzeti és nemzetközi szintű együttműködés a pénzmosás elleni fellépésben

A magyar FIU az elemző-értékelő tevékenység során jogosult külföldi társhatóságokkal információt megosztani.

2010. évben külföldi társhatóságtól 257 esetben érkezett megkeresés, illetve spontán információ. Külföldi társhatóságnak 298 esetben küldött a magyar FIU megkeresést, spontán információt, valamint megkeresésre választ.

A magyar FIU aktív tagja az FIU-kat tömörítő informális nemzetközi szervezetnek, az Egmont Csoportnak, továbbá az Európai Unió keretei között működő és az uniós FIU-kat magában foglaló szakértői munkacsoportnak, az EU-FIU Platformnak.

2010. szeptember 30-án zárult az Európa Tanács pénzmosás elleni bizottsága (Moneyval) égisze alatt 2009 nyara óta zajló negyedik körös kölcsönös országvizsgálat. A hosszú folyamat eredményeként elfogadták a magyar jelentést, amelynek pozitív eredménye, hogy hazánk elkerülte az ún. Nemzetközi Együttműködést Felülvizsgáló Csoport eljárását, amely azokat a tagországokat „fenyegeti”, amelyek a Pénzügyi Akciócsoport (Financial Action Task Force – FATF) nemzetközi standardalkotó tömörülés által meghatározott 40 pénzmosás elleni ajánlásból, illetőleg 9 terrorizmus finanszírozása elleni speciális ajánlásból legalább 10 kulcs vagy alapvető lényegű elvárásnak nem vagy csak részben felelnek meg.

Hazánk az értékelt 26 ajánlás kapcsán 13 tekintetben kapott nem vagy részben megfelelt minősítést (az értékelés négyfokozatú: megfelelt, nagyrészt megfelelt, részben megfelelt, nem megfelelt), amelyből 8 volt a kulcs és alapvető lényegű ajánlások száma. A magyar FIU-val kapcsolatos kritikák egyrészt a függetlenség, önállóság hiányára, másrészt a bűnügyi adatokhoz való hozzáférés korlátozottságára, harmadrészt arra vonatkoztak, hogy az adattovábbítás során a pénzmosás alapcselekményeként „hagyományosan” megjelenő, illetve a szervezett bűnözéshez kapcsolódó bűncselekményekkel összefüggő pénzmosás felderítése, üldözése céljából nem kerül sor adattovábbításra.

A jövőre nézve a magyar FIU kapcsán kiemelt feladatként jelentkezik a jogszabály-előkészítő központi kormányzati szervekkel való szoros együttműködés a Pmt. szabályozás módosításának előkészítése érdekében.

2010. november végéig összesen 12 ügyben rendelünk el nyomozást pénzmosás (vagy ahhoz kapcsolódó

alapbűncselekmény) elkövetésének gyanúja miatt, s 3 pénzmosással kapcsolatos nyomozást zártak le a vám- és pénzügyőri nyomozó szervek vádemelési javaslattal (köztük két saját felderítésű, kiemelt, több milliárd forint elkövetési értékű ügyben). Év végén 16 olyan nyomozást folytatottunk, ahol releváns a pénzmosási szál.

Az eljárásokhoz kapcsolódóan összesen: 4 milliárd 428 millió forint értékben került sor vagyombiztosítási intézkedésre, s a pénzmosás bűncselekményhez tartozó elkövetési érték – jelentősen emelkedett 1,42 milliárd forintról 31,83 milliárd forintra.

A hazai érintettségű pénzmosáshoz kapcsolódó ügyek jellemzően termékértékesítéshez (használt személygépjármű kereskedelemhez, számítástechnikai eszközök forgalmazásához) kapcsolódó általános forgalmi adónemre elkövetett adócsalás vagy adóra elkövetett csalás voltak, valamint sikkasztás kapcsán felderített pénzmosási cselekmények.

III.4 Vám-együttműködéssel összefüggő nemzetközi bűnügyi együttműködés

Az európai integrációnak (intézményi, jogi és politikai értelemben egyaránt) a Lisszaboni Szerződés hatálybalépésével történő előrehaladása 2010-ben már éreztette hatását a mindennapi munkában is (hatáskörváltozások, feladatmegosztások).

A tanácsai struktúrán belül működő Vám-együttműködési Munkacsoport (CCWP) által kidolgozott, érvényben lévő Vám-együttműködési Stratégiára épülő, másfél éves időintervallumra vonatkozó Akcióterv (IV. Akcióterv) megvalósítása 2010. január 1-jén vette kezdetét és 2011. június 30-ig tart, felölelve a spanyol-belga-magyar EU Elnökségi Trojka időszakát. Az Akcióterv 10 akciója közül négyben projektagént vesz részt a Bűnügyi Koordinációs Főosztály.

A CCWP keretén belül, 2010. év elején megkezdődött és azóta is aktívan folyik az Európai Unió soros elnökségére való felkészülés, amelynek jegyében megtörtént az elnökségi stáb tagjai és a dossziéfelelősök kivá-

lasztása, valamint az elnökségi dossziék témáinak (fiche formában történő) kidolgozása. Az aktív soros elnökségre való felkészülés során egyre szorosabb volt 2010-ben az együttműködés az elnökségi trióban részt vevő Spanyolországgal és Belgiummal. A bűnügyi szakterület munkatársai aktív szerepet töltek be az elnökségi feladatok végrehajtásában és az elnökségi stratégia kidolgozásában. Az NGM-mel (kéthetente) folytatott rendszeres egyeztető megbeszéléseken az EU elnökségre történő felkészülés aktuális feladatait és az egyes dossziék helyzetét tekintették át az elnökségi stáb tagjai.

A 2011-es magyar elnökségi időszak tavaszán a bűnügyi szakterület egy közös vámació (JCO) végrehajtását tervezte, hamis termékek elleni küzdelem témában. Az akció sikeres végrehajtásához nélkülözhetetlen a témát érintő fenyegetettség elemzés elkészítése. Az akciót érintő ún. Business Case (nyers akcióterv) csendes eljárás keretében szeptember 20-án elfogadásra került. A fenyegetettség elemzést a bűnügyi szakterület az EUROPOL-lal szoros együttműködésben, illetve a CEN adatbázisból kinyerhető információkat és egyéb rendelkezésre álló nemzetközi háttéranyagokat felhasználva kívánja elkészíteni legkésőbb 2010. október 31-ig. Az akció finanszírozása érdekében kértük az Európai Bizottság támogatását. Az 515/97 EK Rendelet szerinti Kölcsönös Segítségnyújtási Bizottság 2010. szeptember 22-i ülésén a tagállamok az akció finanszírozásának biztosításáról és teljes támogatásáról döntöttek.

Továbbra is a VP egyik legerősebb stratégiai partnere volt az EUROPOL. Elemző munkafájljainak (AVWF) munkájában való részvételünk folyamatos.

A SECI Csalás és Csempészet Elleni Munkacsoportjának szervezésében 2010 I. negyedévében került sor a SHADOW IV fedőnevű nemzetközi akció végrehajtására, amelynek célja a cigaretta-csempészet elleni fokozott fellépés volt. Fentiekben részletezett nemzetközi műveleten túl több, uniós szervezésű közös vámacióban vett részt a szakterület: így az expressz postaküldeményekben történő kábítószer-csempészet ellen irányuló JCO ULYSSEE (2010. szeptember), a készpénz-csempészet elleni JCO ATHENA II (2010. április), a hamisított cigaret-

ták konténeres csempészete elleni JCO SIROCCO (2010. június) és a JCO GLOBAL HOAX (hamisított CD/DVD elsősorban postai és expressz küldeményekben). Előkészületei folynak továbbá a JCPO RADAR (2011.) közös vám-rendőri műveletnek.

A bünygyi szakterület a már lezajlott akciókkal egyidejűleg, illetőleg azok kapcsán célvizsgálatokat is végzett a hazai végrehajtásra kijelölt vámhivataloknál (Záhony, Röske, 2. számú Repülőtéri Vám- és Pénzügyőri Hivatal, Dél-Pest térségi Vám- és Pénzügyőri Hivatal, valamint a 17. számú VP Hivatal).

Több, a Vám Világszervezet koordinálásával megvalósuló nemzetközi elemzői projektben vettünk részt (az

AUNT és a SYNTRACK nevű projektek megfigyelési időszaka már lezajlott, jelenleg kiértékelés alatt állnak), illetve a jövőre nézve is jeleztük részvételi szándékunkat (EURO 2012).

A VP nyomozó szolgálatának munkatársai több nemzetközi szintű konferencián, illetve szakértői megbeszélésen képviselték a testületet, így a Kábítószer Prekurzor Munkacsoport soros ülésein Brüsszelben, valamint a SECI Kábítószer Csempészet Elleni Munkacsoportjának 16. ülésén Ohridban, a Customs Penalties munkacsoporti ülésén, a JCPO RADAR előkészítő szemináriumán, továbbá a CEPOL szervezett bűnözés elleni stratégiai tervezés tematikájú szemináriumán.

NAV Évkönyv, 2010

ARCHÍVUM

IV. AZ EURÓPAI UNIÓ PÉNZÜGYI ÉS GAZDASÁGI ÉRDEKEINEK VÉDELME (OLAF KOORDINÁCIÓS IRODA)

IV.1 SZABÁLYTALANSÁGKEZELÉSSEL KAPCSOLATOS TEVÉKENYSÉGEK

A különböző uniós támogatási formák magyarországi felhasználása során felderített szabálytalanságok hazai szervezetektől beérkező jelentéseit – amelyekben a tagállamok a vonatkozó uniós ágazati rendelkezéseknek megfelelően a szabálytalanságokra vonatkozó információkról, adatokról, illetve szükség esetén az ezekben beállt változásokról, a kapcsolódó eljárások előrehaladásáról adnak tájékoztatást – az OLAF Koordinációs Iroda (továbbiakban: Iroda) küldi meg az OLAF számára. Az Iroda 2010-ben összesen 385 db szabálytalansági jelentést kapott a hazai intézményrendszerrel.

Emellett az Iroda a hazai szabálytalanság jelentési rendszer működtetéséhez kapcsolódó szakmai, valamint koordinációs feladatokat hajt végre, amelynek keretében 2010-ben a strukturális alapok és a Kohéziós Alap vonatkozásában a szabálytalanságok jelentését segítő részletes útmutatót, valamint új jelentési formátumot bocsátott az intézményrendszer rendelkezésére, szakmai egyeztetéseket kezdeményezett a vonatkozó jogszabályok egységes értelmezése érdekében, folyamatosan kapcsolatot tartott az OLAF szervezeti egységeivel a jelentett szabálytalansági adatokhoz kapcsolódóan, részt vett a szabálytalanságok jelentésével foglalkozó, OLAF által vezetett munkacsoportos üléseken.

Az Iroda ellátta az OLAF által kifejlesztett, a tagállamok jelentési tevékenységét támogató Irregularity Management System (továbbiakban: IMS) informatikai alkalmazás különböző támogatási területekre kialakított moduljainak magyarországi bevezetésével kapcsolatos feladatokat (a szabálytalanságkezelésben résztvevő szervezetek jogosultságigényének kezelése; hazai jelentési struktúra összeállítása; szakmai egyeztetések lefolytatása az IMS és a hazai szervezetek által használt adatbázis kapcsolatának megteremtése érdekében; IMS képzések megtartása a hazai felhasználók részére).

A szabálytalansági jelentések minőségének növelése, valamint a szabálytalanságkezeléssel foglalkozó munkatársak tapasztalatcseréjének elősegítése érdekében az Iroda két alkalommal szabálytalansági workshopot tartott az uniós támogatások lebonyolításával foglalkozó közel 30 hazai szervezet szabálytalanságkezeléssel foglalkozó munkatársai számára.

2010 decemberében az Iroda nemzetközi szabálytalansági konferenciát rendezett a strukturális alapokból és a Kohéziós Alapból származó támogatásokat érintő vizszoalésekkel kapcsolatos nemzetközi és hazai tapasztalatok és gyakorlatok bemutatása érdekében. A rendezvényen a magyarországi szakemberek mellett az OLAF, valamint Szlovákia és Csehország – szakterülettel foglalkozó – képviselői tartottak előadást.

Az Iroda a teljes magyarországi szabálytalanságkezelési rendszer szakágazati fejlesztését célzó kezdeményezésekben is részt vett, tagja volt a támogatások felhasználása során elkövetett szabálytalanságok eredményesebb és gyorsabb kezelését lehetővé tevő új szabályozási rendszer kidolgozását célzó intézményközi munkacsoportoknak.

Az Új Magyarország Fejlesztési Terv (továbbiakban: ÚMFT) végrehajtásában részt vevő központi és horizontális intézmények működtetése és fejlesztése Magyarország felelőssége, melyhez többek között az ÚMFT részét képező Végrehajtás Operatív Program biztosít uniós finanszírozási forrást. Az Iroda az ÚMFT szabálytalanságaihoz kapcsolódó feladatait a Végrehajtás Operatív Program kedvezményezettjeként, az Európai Unió támogatásával látta el.

IV.2 OLAF MAGYARORSZÁGOT ÉRINTŐ VIZSGÁLATAI ÉS EGYÉB MEGKERESÉSEK

Az Iroda tevékenységében fontos szerepet játszik az OLAF hazánkat érintő vizsgálatait során felmerülő fel-

adatok – OLAF megkeresések teljesítésének koordinálása, illetve a helyszíni ellenőrzések szervezése – végrehajtása.

Az OLAF-tól 2010-ben érkezett megkeresések elsősorban adminisztratív jellegű információszerezésre irányultak, de több esetben előfordult, hogy a tájékoztatáskérés folyamatban lévő büntetőeljárással kapcsolatos információk bekérésére is kiterjedt.

IV.3 TANÁCS D.8. CSALÁS ELLENI KÜZDELEMMEL FOGLALKOZÓ MUNKACSOPORTJA

A Tanács részéről az EU csalásellenes tevékenységét érintő jogalkotási és nem jogalkotási tárgykörbe tartozó kérdések szakértői szintű megvitatása a D.8 Csalás elleni küzdelemmel foglalkozó tanácsi munkacsoport feladata. Hazánkat a munkacsoportban az Iroda képviseli, illetve irányítja és koordinálja az ezzel kapcsolatosan felmerült hazai feladatok végrehajtását.

A tanácsi munkacsoport 2010-ben összesen 8 alkalommal ülésezett, mely ülések keretében több, az Iroda működése szempontjából is jelentős témát vitatott meg. A napirendi pontok között szerepelt többek között az OLAF-ra vonatkozó szabályozás módosításához kapcsolódó vitaindító dokumentum, az OLAF új főigazgatójának kiválasztási eljárásával kapcsolatos kérdések, valamint a Bizottság „A Tanács rendelete az euroérmék hitelesítéséről és a pénzforgalom céljára alkalmatlan euroérmék kezeléséről” szóló javaslata.

IV.4 FELKÉSZÜLÉS MAGYARORSZÁG 2011-ES EU ELNÖKSÉGÉRE

A 2011. első félévi magyar EU-elnökséggel összefüggő feladatok közül az Iroda felelősségi körébe a Tanács D.8. Csalás elleni küzdelemmel foglalkozó munkacsoportjának vezetése tartozik. A javasolt elnökségi célokat, az ezek eléréséhez szükséges eszközök, intézkedések részletes

beazonosítását és ütemezését, valamint a jogszabályok, kezdeményezések részleteit tartalmazó, Az OLAF által lefolytatott vizsgálatokról szóló 1073/1999/EK Rendelet módosításával kapcsolatos dossziéját az Iroda összeállította, majd ezt követően a csalás elleni küzdelem, az EU pénzügyi érdekeinek védelmét érintő elnökségi naptárt is elkészítette.

IV.5 EURÓPAI KOORDINÁCIÓS TÁRCAKÖZI BIZOTTSÁG 43. OLAF SZAKÉRTŐI CSOPORT

A szakértői csoport 2010. évi munkájának középpontjában az Európai Unió működéséről szóló Szerződés 325. cikke – korábban EK Szerződés 280. cikke – alapján készített, az EU pénzügyi érdekeinek védelméről szóló éves jelentést megalapozó 2009. évet bemutató tagállami kérdőív összeállítása és a Bizottság részére történő kiküldése, majd ezt követően a 2010. évre vonatkozó kérdőív tematikájának véleményezése, illetve véglegesítése állt. A „325-ös kérdőív”, illetve az arra adott válaszok a tagállamok által az adott évben az EU pénzügyi érdekeinek védelme érdekében kifejtett intézkedéseket mutatják be, így elengedhetetlenek az uniós szintű éves jelentés összeállításához. A 2010. évi tagállami kérdőív speciális kidolgozandó témája volt „a kettős projektfinanszírozás veszélye a kohéziós politika területén”.

IV.6 AZ IRODA KOMMUNIKÁCIÓS TEVÉKENYSÉGE

Az Iroda két munkatársa tagja az OLAF Csalásellenes Kommunikációs Hálózatának (OAFCN), amelynek egyik alapvető célja a közvélemény és a tagállami intézményrendszerek tájékozottságának növelése az uniós forrásokkal való visszaélések felderítésének szükségességéről. Az OLAF a VP együttműködésével 2010. október 13-15. között Budapesten rendezte meg 10. OAFCN szemináriumát, melynek témája „a proaktív média stratégiák hasz-

nálata a csalásellenes üzenetek EU-s kommunikációjában” volt. A százfős nemzetközi esemény kiváló alkalmat kínált az OLAF és a VP, valamint a magyar társszervek kapcsolatának további – a média segítségével is történő – erősítésére, másrészt tovább emelte Magyarország kedvező nemzetközi megítélését.

IV.7 DOHÁNYGYÁRTÓ CÉGEKKEL KÖTÖTT MEGÁLLAPODÁSOKKAL KAPCSOLATOS TEVÉKENYSÉGEK

Az Irodára a 2010. év folyamán – a négy cigarettagyártóval kötött megállapodásnak megfelelően – összesen 247 db lefoglalási értesítés érkezett, amelyeket az Iroda ellenőrzött és továbbított az OLAF részére.

A 2009-es évre vonatkozóan összesen 136 db PMI dohánytermékeket érintő lefoglalási értesítő alapján 28 161 440 lefoglalt szálért 548 373 605 Ft-ot (2 112 473,85 €) fizetett a PMI 2010-ben.

NAV Évkönyv, 2010

ARCHÍVUM

V. HATÁR- ÉS RENDÉSZET

A külső határok ellenőrzése 2010. évben is számottevő feladatot jelentett a rendészeti szakterületen szolgálatot teljesítő személyi állomány számára. A határforgalomban jelentkező tendenciák, jelenségek és eredmények értékelése eredményeként az év során több határforgalmi akció megszervezésére és lefolytatására is sor került, melyek elérték ellenőrzési célukat.

Közúti személyforgalomban a tavalyi év hasonló időszakához képest összességében, csekély mértékű növekedés következett be (4%). Forgalomcsökkenés a horvát határszakasz vonatkozásában (6%) volt tapasztalható, míg a szerb és ukrán határszakaszokon forgalomnövekedést regisztráltunk (4% illetve 17%). Az ukrán határszakasz személyforgalmában jelentkező intenzív forgalomnövekedés oka vélhetően a magyar-ukrán viszonylatban fennálló üzemanyag árkülönbség volt, ugyanis a hazánkban tapasztalható folyamatos üzemanyag áremelkedés tovább növelte azon utazók körét, akik külföldön tankoltak.

Járműforgalom tekintetében az előző évhez képest, összességében forgalomnövekedés volt tapasztalható, melyre általánosságban az jellemző, hogy amíg a szerb és horvát határszakaszokon néhány százalékos csökkenést mutatott a forgalom, addig az ukrán határszakaszon 10%-ot meghaladó növekedést.

V.1 VESZÉLYES ÁRU SZÁLLÍTÁS ELLENŐRZÉSE

Általánosságban elmondható, hogy a közúti közlekedés ellenőrzése, mint szolgálati feladat a 2009. évben jellemző kiemelt prioritását 2010. évre elvesztette, párhuzamosan – kormányzati döntés alapján – a múlt évben csökkentésre kerültek az egyes bírságtételek. Eredményeként a veszélyes áru szállítások (ADR) ellenőrzési esetszáma – a múlt év azonos időszakához viszonyítva – folyamatosan csökkenő tendenciát mutat. 2010. évben – 2009. évhez

viszonyítva – az ellenőrzések 27,5%-kal, a szabálytalanságok felderítése pedig 60,9%-kal csökkent.

Ezen adatokat döntően meghatározta, hogy a Közösség külső vámhatárára működő közúti határátkelőhelyeken bonyolódó veszélyes anyag áruszállítások ellenőrzését gyakorlatban kizárólag a Vám- és Pénzügyőrség végezte.

A múlt év folyamán az ADR szállítások ellenőrzését érintő hatáskör tekintetében, a Belügyminisztérium felügyelete alá tartozó illetékes szervek vonatkozásában előzetes döntés született arról, hogy kezdeményezik a Rendőrség, illetve ezzel egyidejűleg a Nemzeti Közlekedési Hatóság (a továbbiakban: NKH) és a Vám- és Pénzügyőrség kizárását az ellenőrzési kötelezettség hatálya alól azzal a céllal, hogy az ADR szállítmányok ellenőrzését a jövőben kizárólag a BM Katasztrófavédelmi Főigazgatóság személyi állománya végezze. 2010. novemberében a Belügyminisztériumban sor került a katasztrófavédelmi rendszer javítására és fejlesztésére vonatkozó, szabályozási koncepcióról szóló kormány-előterjesztés megvitatására, melyen a VP is képviseltette magát. Az egyeztetés során – a Nemzetgazdasági Minisztériummal egyetértésben – rögzítésre került, hogy (az NKH mellett) a Vám- és Pénzügyőrség, illetve utód szerve a Nemzeti Adó- és Vámhivatal is folytatni kívánja e téren ellenőrzési tevékenységét.

V.2 RÖNTGENBERENDEZÉSEK ALKALMAZÁSÁNAK EREDMÉNYESSÉGE

V.2.1 Ellenőrzési tevékenység

A VP egyes szervezeti egységei által működtetett röntgenberendezések alkalmazásával összesen 306 823 átvilágítás történt, melyek eredményeként 55 esetben került sor felderítés realizálására, összesen 1 377 774 432 Ft elkövetési értékben, az alábbiak szerinti megosztásban.

■ KAMIONRÖNTGEN VIZSGÁLATOK

2010. tárgyidőszakában a tehergépjárművek átvilágításának száma folyamatos, enyhe növekedést mutatott. A teherforgalom ellenőrzése során alkalmazott röntgenberendezések használatával 33 esetben került sor felderítésre, 1 353 322 582 Ft elkövetési értékben. Tárgyidőszakban a rakományátvilágító berendezésekkel 188 210 db szállítmány átvilágítására került sor.

■ VASÚTI KOCSIRAKOMÁNY-RÖNTGEN VIZSGÁLATOK

Az Eperjeskén működő vasúti röntgenberendezés alkalmazásával a tárgyidőszakban 60 440 átvilágításra került sor, melyek során 1 esetben került sor felderítésre, 1 327 330 Ft értékben.

■ LÉGI FORGALOMBAN SZÁLLÍTOTT POGGYÁSOK RÖNTGENES VIZSGÁLATA

2010. tárgyidőszakában a Ferihegyi repülőtér forgalmának ellenőrzése során, az utasforgalmi terminálokra elhelyezett poggyászátvilágító berendezésekkel végzett vizsgálatok száma kis mértékben növekedett, a két darab Rapiscan röntgenberendezéssel 58 173 átvilágításra került sor, melynek eredményeként 21 esetben került sor felderítésre, 23 079 670 Ft elkövetési értékben.

V.2.2 Tárgyi és személyi feltételek

A röntgenberendezésekkel végzett vizsgálatok és felderítések száma a tárgyidőszak utolsó hónapjaiban jelentős csökkenést mutat, mellyel egyidejűleg a lefoglalt áruk elkövetési értékeiben az év közepéig növekedés, majd ezt követően csökkenés mutatkozik. Ez elsősorban annak tudható be, hogy a jelenleg alkalmazott röntgenkészülékek teljes évre vonatkozó, folyamatos karbantartása pénzügyi forrás hiánya miatt nem volt biztosított.

A szerződések elmaradása költségvetési okokra vezethető vissza, ugyanis a 2010. évi tervezésnél a szükséges 200 000 000 Ft helyett mindössze 56 000 000 Ft került e célra biztosításra, így a szükséges közbeszerzési eljárásokat nem lehetett lefolytatni.

Az időszak alatt tovább csökkent a röntgenberendezés kezelőinek száma. Ennek oka, hogy a szükséges bővített sugárvédelmi tanfolyam elvégzésére, valamint a gyártó által biztosított kezelői képzések megtartására az év második felétől, a már említett pénzügyi megszorítások miatt nem volt lehetőség.

A személyi- és tárgyi feltételek folyamatos romlása ellenére a röntgenberendezések alkalmazásával jelentős eredményeket realizáltunk. A jövőre nézve azonban meg kell jegyezni, hogy az eredményesség már rövid távon is nehezen lesz tartható. A berendezések egy részénél a karbantartások elmaradása a berendezések prevenció hatását gyengítheti.

V.3 KÖZIGAZGATÁSI BÍRSÁGGAL ÉS GÉPJÁRMŰADÓVAL KAPCSOLATOS TEVÉKENYSÉG

V.3.1 Közigazgatási bírság

A közúti közlekedésről szóló 1988. évi I. törvény (a továbbiakban: Kkt.) alapján végzett tevékenység eredményeként a 2010. évben kiszabott közigazgatási bírság a központi költségvetés központosított bevételét képezi. Ennek következtében a bírság nyilvántartására eddig alkalmazott számlaszám az idei évben történt kiszabások esetében már nem használható, így 2010-ben egy új – a Magyar Államkincstár által vezetett – számlaszám került alkalmazásra. Az említett számlát az Egységes Folyószámla Kezelő és Vezérlő Rendszer (a továbbiakban: EFO) tartalmazza, így az alábbi statisztikai adatok forrásul is az említett rendszer szolgált. Ennek következtében a Kkt. alapján folytatott ellenőrzések eredményeként feltárt jogsértések miatt 2962 esetben került sor bírságkiszabásra, amelynek során 493 638 295 Ft-ot szabott ki a vámhatóság. A kiszabott összegből összesen beazonosításra került 390 772 571 Ft, mely az előző évhez mérve 76%-os csökkenést jelent. Az ellenőrzésben érintett vám- és pénzügyőri szervek jelenleg is a pénzügyi tárca részéről korábban megfogalmazott – a mai napig vissza nem vont – azon elvárásnak megfe-

lelően végzik tevékenységüket, miszerint a tárgykörbe tartozó ellenőrzések helyett a területi profilba jobban illeszkedő feladatokra kell a nagyobb hangsúlyt fektetni.

V.3.2 Gépjárműadó

2010-ben a vámhatóság nyilvántartásba vett 97 710 000 Ft jogszerűen megfizetett gépjárműadót, míg szankció jellegű intézkedés eredményeként – a központi költségvetés nem tervezett bevételeként – 4 280 000 Ft adóhiány és 19 810 000 Ft adóbírság folyt be. A gépjárműadó tekintetében a tavalyi évhez képest 44%-kal nőtt az idei mutató. A növekedés kapcsán elmondható, hogy a fuvarozók az év első háromnegyedévében az úgynevezett „fizetős” engedélyek használatával szemben jobban preferálták az adómentes engedélyeket, de természetesen az év végéhez közeledve a kontingens keretében átadott adómentes engedélyek elfogytak, így a fuvarozók kénytelenek voltak használni az adófizetési kötelezettséggel járó okmányokat is. Az adóhiánynál tapasztalt 55%-os, illetve az adóbírságnál megfigyelhető mintegy 59%-os csökkenés arra enged következtetni, hogy a fuvarozók ritkábban követtek el a tárgykörbe tartozó jogsértést, azaz jogkövetőbb magatartást tanúsítottak.

V.3.3 Fuvarozási engedélyek

A 2010-ben végzett ellenőrzésekre befolyással volt az Európai Unió és Szerbia között – a 2008. április 29-én Luxemburgban aláírt Stabilizációs és Társulási Megállapodás életbe lépéséig érvényes – Interim Megállapodás (a továbbiakban: IM) hatályba lépése, illetve annak 2010. március 15-étől való alkalmazása. Az IM hatályba lépése következtében megváltoztak a szerb honosságú tehergépjárművekre vonatkozó előírások, ezért meghatározott esetekben engedélymentességet élveznek a szerb fuvarozók.

A fuvarozási engedélyek ellenőrzése során előforduló leggyakoribb szabálytalanságok: az úgynevezett bilaterális áru-

szállítási engedélyek szabálytalan használata, a hozzájuk tartozó egyéb dokumentumok hiánya vagy érvénytelensége. Az ilyen jogsértések elkövetői leggyakrabban az orosz és az ukrán fuvarozók voltak. Minderről az úgynevezett közúti fuvarozási vegyes bizottsági ülések keretében az érintett országok illetékes minisztériumait tájékoztatta a magyar fél.

V.3.4 Jármű vezetésbiztonsági szempontok betartására hozott intézkedések száma (tachográf ellenőrzések)

A vám- és pénzügyőri szervek 2010-ben 175 119 db menefíró korongot ellenőriztek, melynek keretében 2144 esetben állapítottak meg szabálytalanságot. Az ellenőrzött korongok száma a tavalyi évhez képest 48%-kal, míg a feltárt jogsértések száma mintegy 59%-kal csökkent. Az ellenőrzések gyakorlását és eredményességét nagymértékben befolyásolta az a tény, hogy egyre gyakoribb a digitális menefíró készülékkel ellátott járművek előfordulása, amelynek vizsgálatára feljogosító ellenőri kártyával rendelkező pénzügyőrök száma viszonylag alacsony. Ezt növelendő került sor a 2009-ben 112 fő részvételével ilyen jellegű képzésre, amelynek eredménye a tanfolyamot elvégzettek esetében akkor lesz érzékelhető, amikor az említett kártyák részükre – a vonatkozó jogszabályi rendelkezéseknek megfelelően – legyártatásra kerülnek. A legyártatáshoz szükséges pénzügyi forrás sem 2009-ben, sem 2010-ben nem állt rendelkezésre, ezért azokat a 2011-es költségvetési évre is terveztük.

V.4 A MÉLYSÉGI ELLENŐRZÉS FELÜGYELETI TEVÉKENYSÉG, FEKETEGAZDASÁG ELLENI TEVÉKENYSÉG

A román-magyar határszakasz – Románia és Bulgária tekintetében a dohánygyártmányokat érintő 2009. december 31. napjával megszűnő – derogációt követő ellenőrzéseinek végrehajtására, valamint az egyes fémek begyűjtésével és értékesítésével összefüggő visszaélések visszaszorításáról szóló 2009. évi LXI. törvény (a további-

akban: Fém törvény) végrehajtásának eredményeként jelentkező új testületi feladatok, továbbá e feladatok végrehajtásának mélységi ellenőrzési tevékenység ellátására gyakorolt hatásai kapcsán szükségessé vált a vám- és pénzügyőri hivatalok megerősítése.

A 2010-ben lefolytatott célvizsgálatok során – új felületei ellenőrzési szempontként – helyszíni ellenőrzések keretében ellenőriztük a vám- és pénzügyőri hivatalok járőr alosztályainak/csoportjainak konkrét feladatvégrehajtását többek között annak érdekében, hogy a korábbi évhez hasonlított – negatív tendenciájú – felderítési mutatók javuljanak.

A mélységi ellenőrzési tevékenységet szabályzó új utasítás a hivatalok részére egyértelműen meghatározta a mélységi ellenőrzési tevékenység keretében végrehajtandó régi és új feladatokat, amelyek a II. negyedévtől a felderítési mutatók további javulását eredményezték. A 2010. II. negyedévben végrehajtott célvizsgálatok tapasztalatai alapján 2010. III. negyedévben felületei ellenőrzési szempontként helyszíni ellenőrzések keretében vonta vizsgálat alá a vám- és pénzügyőri hivatalok járőr alosztályainak/csoportjainak szolgálati okmányait, technikai eszközeit, a járőrök szakmai képzettségét (ADR, AETR ellenőri képesítés, PÁV-I, EFO jogosultság, stb.) és szolgálati lőfegyverrel történő ellátottságát. Felületei ellenőrzések keretében vizsgálta továbbá a vám- és pénzügyőri hivatalokban a fegyverzeti anyagok kezelését és tárolását.

Felületei ellenőrzés keretében kiemelt ellenőrzési szempont volt a vám- és pénzügyőri hivatalok személyi állományába tartozó szolgálati kutyavezetők és a kutatási feladatokat ellátók szolgálati tevékenységének ellenőrzése.

2010-ben kiemelt figyelem hárult a járőralosztályokkal/járőr csoportokkal rendelkező vám- és pénzügyőri hivatalok vezetői elvárásainak megfogalmazására, illetve az alosztályok működésének szakmai támogatására, a jelentkező problémák megoldására.

Sor kerül a testületnél alkalmazott vámőrhajók aktuális állapotának, működtetési hatékonyságának felmérésére is, valamint javaslatok kidolgozására a hatékonyabb alkalmazás érdekében.

A központi költségvetésben foglalt bevételi előirányzatok maradéktalan teljesítése érdekében akcióterv készült, és a magyar-ukrán, illetve a magyar-román határszakasz valamennyi határátkelőhelyének, a rajkai és hegyeshalmi átkelőhelyek azonos időszakban történő fokozott ellenőrzése, és a hajózási útvonalak környékén lévő közutak fokozott ellenőrzése került végrehajtásra.

Az akciók végrehajtását követő elemzés és értékelés megállapította, hogy a hajózási útvonalak környékén lévő közutak fokozott ellenőrzésére elrendelt akció, illetve a rajkai és hegyeshalmi határátkelőhelyeken azonos időben történő összehangolt határforgalmi akció együttes lebonyolítása nem indokolt.

Ezzel szemben a magyar-ukrán és a magyar-román határszakasz valamennyi határátkelőhelyén azonos időben történő összehangolt határforgalmi akció kiértékelése rámutatott a folytatás szükségességére. A cigarettacsempészet visszaszorítása érdekében a leginkább veszélyeztetett déli és keleti határszakaszokon, valamint a fő szállítási útvonalakon a mobil ellenőrző egységek által végzett mélységi ellenőrzések intenzitása fokozódott annak érdekében, hogy az adózás alól elvont, illegálisan behozott, forgalmazott cigaretta-lefoglalás mennyisége éves szinten elérje az előzetes terveket.

A testület 2010. évben 98 273 990 szál, adózás alól elvont, illegálisan behozott és/vagy forgalmazott cigarettát foglalt le. Ez jótékony hatással volt a nagykereskedelmi forgalmazást végző jövedéki engedélyes kereskedelmre, így a költségvetési bevételek biztosítása érdekében tett intézkedések, kiemelten a jövedéki adó tekintetében eredményesnek tekinthetők.

Az akciók az illegális jövedéki termékek, különösen az adózás alól elvont dohánytermékek felderítése érdekében, a migráció ellenőrzése céljából, illetve a kormányzati elvárások, és a költségvetési bevételek teljesülésének biztosítása érdekében kerültek végrehajtásra. 2010 decemberében a regionális parancsnokságok részére meghatározásra került, hogy a feketegazdaság elleni fellépés hatékonyságának növelése érdekében az ország területén működő rendszeres, időszakos, illetve alkalmi piacon és vásárokon történő ellenőrzések fokozása, valamint

az ünnepeket megelőző időszak alkalmával az egyes szakterületek vagy más társhatóságok bevonásával végrehajtott közös akciók szervezése és végrehajtása kiemelt prioritású feladat.

A Vám- és Pénzügyőrség számára a 2010. évre vonatkozóan 10 000 db piacokon, vásárokon elvégzendő ellenőrzés került meghatározásra. Az adatokból megállapítható, hogy 2010. január 1-jétől 2010. december 31-ig terjedő időszak alatt az összes elvégzett ellenőrzést alapul véve a VP részére az éves szinten meghatározott ellenőrzési irányszám – e tárgyidőszak tekintetében – 142,99%-ban teljesült. A tárgyidőszakban összesen végrehajtott 14 299 db ellenőrzés során 3259 esetben került sor valamilyen eljárás bevezetésre, amely 22,79%-os felderítési arányt jelent.

V.5 VÉDELEMIGAZGATÁS

A védelemigazgatással kapcsolatos feladatai keretében a VP 2010-ben részt vett a Kormányzati Koordinációs Bizottság Operatív Törzs felkészítő foglalkozásán az „ORIGO riasztási gyakorlatok előkészítése, levezetése és értékelése” című eljárásrend kialakítása érdekében, valamint folyamatosan aktualizálta a testület riasztási feladataiból adódó nyilvántartásokat. Koordinálta továbbá a testület hadiállapot esetére elvégzendő „Meghagyási kijelölési” feladatait.

A védelemigazgatási tevékenységek keretében a rendészeti a Vám- és Pénzügyőrség kiemelt szerepet vállalt a rendkívüli árvízi helyzet elleni védekezésben, úgy a gátakon, mint a védekezés háttérét biztosítva. Kapcsolatot tartott fenn a BM Országos Katasztrófavédelmi Főigazgatósággal az információátadás érdekében.

A VP kivette részét a Belügyminisztérium Helyzetértékelő Központjában végrehajtásra kerülő Polgári Veszélyhelyzeti Információs Rendszer működtetésével kapcsolatos katasztrófavédelmi gyakorlatból, valamint közreműködőként részt vett az INEX-4 nukleárisbaleset-elhárítási gyakorlat Előkészítő Bizottsági ülésén az Országos Atomenergia Hivatalban.

A védelmi működést elősegítő tevékenység keretében kezdeményeztük a Marathon Terra veszélyhelyzeti levelező rendszer alkalmazásában a VPOP részéről új felhasználó hozzáféréseinek biztosítását, illetve intézkedést tettünk a védőruházatok használhatósága, illetve biztonságos felhasználása érdekében, elkészítettük a megalakuló új szervezet, a NAV vonatkozásában a védelmi tervek tervezetét. 2010. évben módosítottuk az Influenza Pandémia Intézkedési Tervet, a Nukleárisbaleset-elhárítási Tervet, a Riasztási Tervet, valamint a Kitelepítési Tervet. Kidolgozásra kerültek továbbá a Veszélyelhárítási tervek tartalmi elemei, amelyek alapján az egyes főigazgatóságok – veszélyhelyzeti érintettséjüknek megfelelően – elkészítik saját Veszélyelhárítási terveiket.

V.6 SZABÁLYSÉRTÉSI TEVÉKENYSÉG 2010-BEN A VP-NÉL

A szabálysértési szakterület felügyelete 2010. szeptember 1-jétől a a bűnyűgyitől a rendészeti szakterülethez került átcsoportosításra.

A szakterület számára jelentkező új feladatok közül ki kell emelni a Robotzsaru Szabálysértési Moduljának átvételét, valamint a hozzá kapcsolódó informatikai projektekben való részvételt is. Ennek keretében sor került az RZSSZABS Projektben (a továbbiakban: Projekt) betöltött vezetői funkciók átvételére is.

2010-ben több, mint 16 000 db szabálysértést derített fel a vámhatóság. Az említett esetszámhoz közel 400 millió Ft elkövetési, illetve több, mint 50 millió Ft lefoglalási érték tartozik. Az elkövetési értéknél ugyan csökkenés, míg a lefoglalási értéknél növekedés volt tapasztalható az előző évhez képest.

Megállapítható, hogy túlsúlyban vannak az úgynevezett hatáskörös szabálysértések, amelyek közül a vámszábálysértés dominanciája egyértelműen kitűnik. A vámszábálysértések felderítésére az Európai Unió külső vámhatáran történő belépések ellenőrzése, az úgynevezett „zöldhatáros ellenőrzések”, a közúti és a vasúti ellenőrzések, a közterületek, a piacok vagy éppen a közérdekű bejelenté-

sek alapján magáningatlanokon megtartott ellenőrzések során egyaránt sor kerül. A vámszabálysértések esetében az elkövetés tárgyai többnyire a különböző jövedéki termékek, ezen belül is elsősorban a dohánygyártmányok voltak. A vámszabálysértések dominanciáját nem csökkenti az a tény sem, hogy a 2010-ben felderített esetek száma kevesebb, mint az előző év azonos időszakában felderített. A feltárt vámszabálysértések vizsgálata kapcsán jellemző tény, hogy az ukrán és a szerb határszakasz térségében az említett jogsértések elkövetőinek jelentős hányada úgynevezett „megélhetési bűnöző”, akik munkahellyel nem rendelkeznek és csak az üzemanyag- vagy cigarettacsempészetből szerzett jövedelemből élnek.

A vámszabálysértés olyan jogsértés, amely minden külső határszakaszon és forgalmi ágban jelen van. Természetesen mindezt befolyásolják az adott szomszédos államban érvényben levő árviszonyok, különös tekintettel a cigaretta- és üzemanyagárakra. Ki kell ugyanakkor emelni az ukrán határszakaszt, amely a leginkább „fertőzött” határszakasz. Ezen a határszakaszon, illetve a térségben a vámszabálysértések esetszámának csökkenése a külföldi, valamint az ismeretlen elkövetők által elkövetett cselekményeknél jelentős, a magyar elkövetők által elkövetett cselekmények felderítése azonban emelkedett. Növekedett a magyar állampolgárok által elkövetett jogsértések száma és csökkent a külföldieké. A külföldi állampolgárok által elkövetett jogsértések visszaszorulásának oka abban keresendő, hogy az érintett vám- és pénzügyőri hivatalok alkalmazzák a külföldi állampolgárok beutazásáról és tartózkodásáról szóló 2007. évi II. törvény rendelkezéseit, amely lehetőséget biztosít a szabálysértési hatóságnak, hogy a jogerősen kiszabott szabálysértési bírság meg nem fizetése esetén az elkövetővel szemben beutazási és tartózkodási tilalom elrendelését kezdeményezze az illetékes idegenrendészeti igazgatóságnál. A felderítési esetszámok csökkenésének másik oka a közúti határátelőkölőhelyeken gyalog közlekedő utasok által elkövetett jogsértések visszaszorulásában keresendő. Az ilyen jellegű cselekmények a hatékony ellenőrzések és a térségben található belterületi vám- és pénzügyőri hivatalokkal közös akciók megtartása következtében szorultak vissza.

A vámszabálysértések jellemzően az alábbi elkövetői magatartások megvalósulásával fordultak elő:

- A Magyar Köztársaság területére az Európai Unió külső vámhatárán az utasforgalomban belépő személyek a vámkedvezményes keret terhére kiadható mennyiségnél nagyobb mennyiségben – az árubemutatói kötelezettség elmulasztása mellett – hoztak be árukat.

- A Magyar Köztársaság területére az Európai Unió külső vámhatárán teherforgalomban a bejelentett rakományon kívül vagy az helyett szállítottak cigarettát.

- Mind az utas mind pedig a teherforgalomban az adott szállítóeszköz átalakításával vagy a gyárilag kialakított üregek felhasználásával, továbbá azok átalakításával létrehozott rejtékhelyek igénybevételével történt az áruk csempészete. Ez jellemző a közúti és a vasúti forgalomban egyaránt.

- A zöldhatár vagy az úgynevezett „schengeni belső határ” biztosította lehetőségeket kihasználva a vámellenőrzéseket elkerülve, illegálisan juttatták be az ország területére a nem közösségi árukat.

A vámhatóság által lefolytatott szabálysértési eljárások során kiszabott pénzbírságok csökkentése vagy elengedése miatt 18 esetben nyújtottak be ügyfelek méltányossági kérelmet, amelynek elbírálására a testület felügyeletét ellátó miniszter jogosult.

A hatáskörös szabálysértések közül említést érdemelnek még a vámorgazdaság és a fémjelzési szabálysértések elkövetése miatt indult szabálysértési eljárások, de azok darabszáma messze elmaradt a vámszabálysértésekhez képest. A vámorgazdaság szabálysértés elkövetése a harmadik országból behozott jövedéki termékek, elsősorban a dohánygyártmányok megszerzésével valósult meg.

A nem hatáskörös szabálysértések meglehetősen széles skálán helyezkednek el, amely tény is azt mutatja, hogy a vámhatóság ellenőrzési tevékenysége számos jogszabályt érint, így több olyan jogsértést is felderített, amely egyébként nem tartozik a vámszervezet profiljába. A leggyakoribb nem hatáskörös jogsértések az áru hamis megjelölése, a jogosulatlan kereskedés, a tiltott határátlépés, úti okmánnyal kapcsolatos szabálysértés és a biztonsági fegyelem megsértése voltak.

VI. SZAKMAPOLITIKAI ÉS STRATÉGIAI IRÁNYOK A BEVÉTELI FELADATOK TELJESÍTÉSÉBEN

VI.1 STRATÉGIAI IRÁNYOK, JAVASLATOK, JÖVŐBENI FELADATOK

A VP feladatainak fontos prioritását képezte 2010-ben is a környezetvédelem és az azzal összefüggő, kapcsolódó feladatok. A szakterületek vonatkozásában a 2011-es évben számos változás fog bekövetkezni figyelemmel arra, hogy az Európai Parlament és a Tanács 2008. november 19-én elfogadta a hulladékról és egyes irányelvek hatályon kívül helyezéséről szóló 2008/98/EK irányelvet, melyet az Európai Unió hivatalos lapjában 2008. december 12-én hirdettek ki, és amely a kihirdetés napjától hatályossá vált. Az irányelv előírja, hogy a tagállamok a kihirdetés napjától számított két éven belül, azaz 2010. december 12-ig léptessék életbe azokat a nemzeti szabályokat, amelyek biztosítják az irányelv előírásainak végrehajtását, megvalósulását. Ennek érdekében szükségessé vált a hulladékgazdálkodásról szóló 2000. évi XLIII. törvény felülvizsgálata, az új vagy megváltozott közösségi szabályokhoz történő hozzáigazítása, mely jelenleg is folyamatban van. Tekintettel arra, hogy a hulladékokra vonatkozó jogi szabályozás mind a környezetvédelmi termékdíj, mind a fémkereskedelmi szakterületet érinti, a változások időben való nyomon követése elengedhetetlen feladat 2011-ben annak érdekében, hogy a módosuló jogi környezetben a feladatok továbbra is megfelelő hatékonysággal kerüljenek végrehajtásra (belső szabályozók módosítás, továbbképzések megtartása, rendszerek felkészítése, stb.).

VI.1.1 Környezetvédelmi termékdíj szakterület

A környezetvédelmi termékdíj szakterületen a 2010. évi adatok és tendenciák elemzése rávilágított számos olyan problémára, melyek orvoslása elengedhetetlen a jövőbeni szakszerű feladatellátáshoz, a hatékony ellenőrzésekhez, valamint a

költségvetési előirányzat teljesítéséhez, lehetőség szerint minél nagyobb arányú túlteljesítéséhez. A Szaktárca a termékdíj törvény és végrehajtási rendeletei módosítása érdekében felvette a kapcsolatot a Főosztállyal. Lényeges, hogy amennyiben a jogszabályok módosítására nem kerül sor, a 2011. évi költségvetési előirányzat nehezen teljesíthető

Az adóellenőrzések hatékonyságának növelése mindenképpen szükséges a 2011-es évben. Az adóellenőrzések elsődleges célja az önkéntes jogkövető magatartás elősegítése, a hatósági kontroll útján megvalósított prevenció, majd másodlagos cél a költségvetést megillető adóbevételek realizálása. Figyelemmel azonban az adóellenőrzések nagy humánerőforrás és idő szükségletére indokolt olyan ellenőrzéseket végrehajtani, melyek mindkét kívánatos eredmény elérését biztosítják. Figyelemmel arra, hogy 2010. évben került először kiadásra környezetvédelmi termékdíj adóellenőrzési terv, így 2009. évben készült először átfogó kockázatelemzés ezen a szakterületen. Sajnálatos módon a 2010. évben végrehajtott adóellenőrzésekből származó bevétel kevésbé jelentős, ezért 2011. évben szükséges a kockázatelemzés hatékonyságának növelése.

Az adóellenőrzések szakszerű és hatékony végrehajtása érdekében 2011. évben elengedhetetlen az adóellenőrzések eljárásrendjének belső normatív szabályzó formájában történő kiadása.

VI.1.2 Regisztrációs adó szakterület

A folyamatban lévő e-regadó projekt lezárását tervezzük 2011-ben, így a rendszer éles bevezetése lesz a legnagyobb feladat ezen a területen az idei évben.

A szakterületen a csökkenő bevételek okán 2010. évben külön intézkedéssel feladatként került meghatározásra az érintett szervek részére, hogy a külföldi rendszámú gépjárművek tekintetében fokozott ellenőrzéseket kell tartani. Az el-

lenőrzés indokául azon adóelkerülésre is alkalmas magatartás szolgál, miszerint a személygépjárművek nem Magyarországon kerültek forgalomba helyezésre, azonban alaposan feltételezhető, hogy az érintett személyek életvitelszerűen nem az adott külföldi országban tevékenykednek, így a regisztrációs adó megfizetése alól nem jogszerűen mentesültek. Figyelemmel az ellenőrzések nagy számára, és az ez által lekötött humán erőforrás kapacitásra, 2011-ben – az APEH megfelelő jogutód szervével együttműködve – indokolt annak felülvizsgálata, hogy az ellenőrzések a gyakorlatban milyen eredménnyel jártak és az azokkal elérni kívánt cél teljesülte. A felülvizsgálat eredményének tükrében javaslatokat kell megfogalmazni és kidolgozni.

A használt gépjárművek vonatkozásában felmerülő, önadózás útján teljesítendő Áfa fizetési kötelezettségre vonatkozó, az APEH megfelelő jogutód szerve részére történő adatátadási gyakorlatot meg kell vizsgálni különös figyelemmel arra, hogy az mennyiben segíti elő az Áfa adónem tekintetében megvalósított kockázatelemzési tevékenységet.

VI.1.3 Fémkereskedelmi szakterület prioritásai

A Fém törvény és a Korm. rendelet hatálybalépését követően eltelt időszak rávilágított arra, hogy a fémkereskedelem szabályozása terén a nevezett jogszabályok nem határozzák meg kellőképpen e terület részletszabályait, egyes elmentmondások, illetve hiányosságok a gyakorlatban sokszor koherencia zavarokat okoznak, megnehezítve ezzel a gazdálkodó szervezetek és a fémkereskedelmi hatóság munkáját. A gyakorlati tapasztalatokra tekintettel elengedhetetlen a hivatkozott jogszabályok felülvizsgálata, módosítása, illetve az e tárgykörbe vonható egyéb jogszabályokkal történő összevetése, valamint indokolt a közreműködő hatóságok és a vonatkozó jogszabályok összehangolása.

A 2011-es év tekintetében az ellenőrzések eredményességének fokozása mellett az illegális kereskedelem visszaszorítása kiemelt feladatként jelentkezik, azonban ennek előfeltétele a vonatkozó jogszabályok megfelelő módosítása.

Sajnálatos módon a jogi környezet hibái, hiányosságai közvetlenül eredményezték a kiszabott, azonban be nem hajtható bírságok miatti kintlévőséget, mivel ezen a szakterületen a közigazgatási hatósági eljárás és szolgáltatás általános szabályairól szóló 2004. évi CXL. törvény szabályait kell alkalmazni, melyek az eljáró hatóságok részére kevésbé hatékony jogosítványokat biztosítanak a végrehajtás tekintetében. Erre tekintettel az Art. végrehajtásra vonatkozó szabályainak átültetése szükséges a fémkereskedelmi szabályokba.

2010. évben a járőr egységek technikai fejlesztésére a pénzügyi források nem álltak rendelkezésre, így az eszközök biztosítására saját erőből, illetve átcsoportosítások útján került sor. Ennek következtében további új eszközök beszerzése, illetve technikai eszközök cseréje szükséges. Az ellenőrzések kapcsán különös nehézséget jelentett, hogy a tárgyban felmerülő költségek, így például a tárolási, szállítási költségek a Vám- és Pénzügyőrségre jelentős terhet róttak. Az ellenőrzések hatékonyságának fokozása érdekében 2011-ben elengedhetetlen a humán erőforrás, a technikai, és az anyagi igények megfelelő biztosítása, melyhez elemzések elvégzése szükséges.

További feladatként jelentkezik 2011-ben a FER rendszer bővítése, különösen kockázati modul beépítése, mellyel szintén fokozható az ellenőrzések hatékonysága.

VI.1.4 2011. évben a rendészeti terület kiemelt feladatai:

Románia és Bulgária várható schengeni övezetbe csatlakozásából adódó akadálymentesítési feladatok megtervezése, illetve a feladatok végrehajtásának megszervezése és koordinálása.

A jövedéki termékek illegális forgalmának visszaszorítása és a központi költségvetés bevételeinek növelése érdekében ukrán és a román határszakaszok, valamint a mélységi területek tekintetében hatékony és eredményes ellenőrzési rendszer kidolgozása.

A Közúti közlekedésről szóló 1988. évi I. törvényben foglaltakból adódó vám- és pénzügyőri feladatok végre-

hajtása, az egyes ellenőrzések esetszámának növelése és a jogsértő fuvarozók kiszűrése, illetve a szükséges közigazgatási bírságolási eljárások bevezetése.

VI.2 A VÁM- ÉS PÉNZÜGYŐRSÉG STRATÉGIÁJA 2007–2011

A stratégiai szemlélet meghonosítása egy közigazgatási szervezetnél.

A testület az uniós csatlakozást követő időszakban jelentős változáson ment keresztül. A változásokat csak úgy képes egy szervezet zökkenőmentesen megélni, ha gondolkodásmódjában és attitűdjében is fejlődik, azaz képes a stratégiai tervezés, az innováció és minőségirányítás útjára lépni.

E törekvés jegyében fogalmazta meg a szervezet megúj, 2008–2011. évekre szóló Középtávú Stratégiáját, alapjaként a testület küldetése továbbra is élt.

A Vám- és Pénzügyőrség küldetése

„Testületünk az Európai Unió egyik legeredményesebb vám- és adóhatósága kíván lenni.

Célunk az európai uniós és nemzeti elvárásoknak megfelelően a gazdasági, társadalmi stabilitás és jogbiztonság fenntartása, Magyarország versenyhelyzetének javítása.

Ennek érdekében a hatáskörünkbe utalt vám-, adó-, jövedékigazgatási, bűnmegelőzési, bűnüldözési és egyéb feladatokat jogszerűen, hatékonyan, magas szakmai színvonalon és szolgáltató jelleggel látjuk el.

Működésünk során kiemelt figyelmet fordítunk munkatársaink képzésére, megbecsülésére.”

A Vám- és Pénzügyőrség stratégiai irányai 2008–2011-ben

Stratégiai irányok az alaptevékenység tükrében

■ A testület közigazgatásban betöltött meghatározó szerepének erősítése a hatékony és szolgáltató jellegű fel-

adatellátás, az átlátható és egyszerűbb vám- és adóeljárások, a tisztességes gazdálkodók versenyképességének támogatása révén, az államháztartás bevételi előirányzatainak teljesítésével.

■ A testület szerepének erősítése a gazdaságvédelemben a jogkövető magatartás elősegítésével és a bűnfeltáró, bűnüldöző tevékenység fejlesztésével.

■ Az ellenőrzési tevékenység komplexebbé tétele kockázatelemzés magasabb szintre emelésével, az ellenőrzés szakterületeken átívelő egységének megteremtésével.

■ A hazai és nemzetközi kooperáció és információ-megosztás széles körű alkalmazása a legjobb gyakorlati alkalmazások megismerésére és átvételére figyelemmel (egymástól tanulás).

■ Nemzetközi kötelezettségeinkből adódó feladatok magas szintre emelése, kiemelt felkészüléssel az EU soros magyar elnökségére.

Stratégiai irányok az alaptevékenység átfogó céljainak szolgálatában

■ Korszerű menedzsment technikák meghonosítása a szervezete-fejlesztés jegyében.

■ A személyi állomány megtartását, fejlesztését szolgáló humánerőforrás stratégia kidolgozása és működtetése.

■ Az informatikai támogatás erősítése a hatékonyabb, eredményesebb feladatellátásért.

■ Kutatás és elemzés a tudomány eredményeinek hasznosításáért.

Kommunikáció

■ Aktív, objektív, nyílt külső és belső kommunikáció a stratégiai irányok megvalósításának támogatására, széles körű (hazai és nemzetközi) megismertetésének szolgálatában

■ A testület stratégiai irányainak és célkitűzéseinek sorából nem hiányzott az innovációs technikák fejlesztése is, a napi munkában minél szélesebb körben történő alkalmazása, eredményeinek az ügyfelek számára történő hasznosítása, tevékenységük segítése.

NAV Évkönyv, 2010

ARCHÍVUM

VII. INFORMATIKAI RENDSZEREK FEJLESZTÉSE, KORSZERŰSÍTÉSE A SZAKMAI MUNKA TÁMOGATÁSÁRA

Az informatikai szakterület a 2010. évre meghatározott célkitűzései között 2010-ben több nagy volumenű projekt szerepelt, mint például az EMCS, az E-FO, az E-vám, az egyablakos vámkezelés, az adattárház, a Jövedék rendszer központosítása, Gépterem költöztetési projekt, az e-KT, illetve a Színesfém engedélyezési és Ellenőrzési Rendszer (FER).

VII.1 ÜZEMELTETÉS

Az évben kiemelt fontosságot kapott a Robotzsaru rendszer alkalmazás és adatbázis szervereinek teljes körű telepítése és konfigurálása, a Mantis hibakezelő rendszer migrációjának előkészítése, valamint a Nagios rendszermonitorozó és értesítő alkalmazás konfigurációjának kiterjesztése. Ezekkel párhuzamosan megkezdődött a platformváltás előkészítése az Oracle 11gR2 64 bites verziójára, elsőként a fejlesztői környezet kialakításával. Az első negyedévben nagy erőforrást igényelt az üzemeltetés részéről a Network Access Control (továbbiakban NAC) rendszer bevezetése és kliens, kiszolgáló szerver oldali bekonfigurálása. Ennek köszönhetően a belső VP hálózata további biztonsági szűrők alkalmazásával biztosítja az illetéktelen hozzáférések megakadályozását. A SIEM rendszer bővítése, funkcióinak éles rendszerben történő működtetése az első negyedévben tovább zajlott. A második ciklusra vonatkozóan jóváhagyott riportok, riasztások és dashboardok fejlesztése és bevezetése megtörtént. Ezzel együtt a log elemző és riasztás kezelő folyamatok kidolgozásra kerültek. A működés alatt jelentkező hibákat finomhangolásokkal és konfigurációs beállításokkal javították, az egyes szakmai rendszereket üzemeltető csoportok (NCTS/ECS, IOP, MS) bevonásával alakították ki a rendszer riasztási és log elemző moduljait. Ezzel a NAC rendszert kiegészítve a testületi kritikus rendszerek a to-

vábbiakban már nem csak hálózati layer szinten, hanem alkalmazás és szerver szinten is védve vannak az esetleges illetéktelen hozzáférésektől, a rendszerekbe való belépések monitorozásával, szűrésével egy magasabb biztonsági szintre lépett a testület. A GKP ütemtervének és meghatározott feladatainak megfelelően az előkészítő fázisban az Informatikai Üzemeltetési Központ munkatársai elkészítették a géptermi infrastruktúrára vonatkozó tervdokumentációkat, leírásokat, specifikációkat, illetve az egyeztető megbeszéléseken vettek részt. Ezzel párhuzamosan a mentési rendszer fejlesztésében, átalakításában is jelentős előrehaladás történt. A mentési rendszer komplett dokumentálása, a visszatöltési tesztek elvégzése és az adattárház mentése/visszatöltése rendben lezajlott. A fejlesztői és a teszt IOP rendszerek 64 bitre történő költözése rendben megtörtént. A gépteremi infrastruktúrában megvalósuló technológia váltások egyik alappillére volt az IOP rendszer 64 bites verzióra való átállása. Ennek megvalósítása több lépcsőben, a szakmai rendszereket fejlesztő és üzemeltető csoportokkal egyeztetve zajlott. Mind az IOP, mind a Tükör rendszer 64 bites átállása sikeresen megtörtént, sőt ezzel együtt a fejlesztői IOP tükör és a fejlesztői KKK tükör is elkészült. Realizálódott az összes informatikai rendszer tekintetében kritikusnak számító mentési struktúra átalakítása, fejlesztése és a mentési rendszerhez illeszkedő működés kialakítása. Ezzel párhuzamosan a mentési rendszer egy frissebb, megbízhatóbb szoftveres környezete is telepítésre került (Netbackup v 7.0.1). Szintén nagy volumenű feladat volt a géptermi kiszolgáló fájlrendszer, a NAS átállítása új környezetbe, immáron AD integrált módon. Megtörtént a VP rendszereinek többségét támogató VmWare környezet frissítése 4.1 verzióra. A Microsoft alapú rendszerek döntő többsége mára VmWare virtualizáció keretén belül működik. E környezet verziófrissítése is szintén megtörtént, mely a hatékonyságot és a megbízhatóságot növeli. Mindezek mellett ki-

emelendő tevékenység volt a NAC bevezetése, a VOIP díjszámláló rendszerének kialakítása és a hálózati felügyeleti rendszerek virtualizációjának megvalósítása. Folyamatosan zajlott a jövedéki adatbázis átállítása Oracle 8-as verzióról 10-re. A hálózati infrastruktúra konszolidációja és fejlesztése miatt szükséges VLAN átállások is végrehajtásra kerültek. Az új Robotzsaru környezet beüzemelésre került, valamint az OHR rendszer fejlesztői környezete is elkészült. Az Exchange levelező kiszolgáló teszt környezetének kialakítása és konfigurálása, valamint az SQL 64 bites átállása.

VII.2 IRÁNYÍTÁSI ÉS SZABÁLYOZÁSI TEVÉKENYSÉG

Az ún. függetlenített előzetes és utólagos vezetői ellenőrzés (FEUVE) projekt II. fázisának keretein belül az informatikai szakterület kialakította az informatikai vonatkozású kockázatkezelési nyilvántartás mindhárom vertikumát. Az informatikai szakterület egészét átfogó, egységes munkaidő nyilvántartás (MINY) régiós szintű bevezetése (MINY kiterjesztés) befejeződött, valamennyi regionális parancsnokság informatikai osztálya áttért a rendszer használatára. Az elektronikus informatikai licencek nyilvántartásának éles adatokkal történő feltöltése is végrehajtásra került, eredményeként a szakterület folyamatosan vezeti a nyilvántartást. Az e-aláírás tanúsítvány nyilvántartás Excel alapú kísérleti megvalósítása megtörtént, azonban a III. negyedév tapasztalatai alapján nem kerülhető meg a licenc nyilvántartáshoz hasonló, Share Point alapú megvalósítás. Ennek érdekében a szabálya-

zasi háttér kialakítását követően (II. negyedév), az Excel nyilvántartás bázisán meghatározásra kerültek a felhasználói követelmények. Nem tervezett feladatként jelentkezett a Nemzeti Fejlesztési Minisztérium Infokommunikációs államtitkárságának támogatása a kormányzati IT stratégia kialakítása tárgyában. A szakterület az értékelési időszakban tevékenyen részt vett az informatikai szakterületet érintő utasítások és belső rendelkezések kidolgozásában. Kialakításra került a VP teljes informatikai szabályozási környezetét reprezentáló szabályozási térkép. A NAV integráció miatt a 2011. évi Project Portfólió Terv összeállítása okafogyottá vált (NAV-os terv összeállítása szükséges, mely leghamarabb 2011. I. negyedévben realizálható), helyette a 2010. évi tervet kell konszolidálni az összevonásból eredő többletfeladatok betervezése érdekében.

VII.3 FELÜGYELETI ÉS ELLENŐRZÉSI TEVÉKENYSÉG

Az informatikai szakterület távfelügyeleti ellenőrzés alkalmazásával folyamatosan monitorozza az e-mail és az internet forgalmat, szabálytalanságok esetében pedig haladéktalanul intézkedik a személyi felelősségre vonás iránt. Mindemellett az értékelési időszakban továbbra is kiemelt hangsúlyt fektettünk – figyelemmel az ellenőrzési tervére – a helyszíni informatikai ellenőrzésekre.

Az ellenőrzések során azonnali intézkedést igénylő hiányosság nem került feltárássra, problémák a nagyobb mennyiségű média file-ok tárolása, internet, e-mail forgalmazások területén mutatkoztak.

ARCHÍVUM

VIII. A VÁM- ÉS PÉNZÜGYŐRSÉG NEMZETKÖZI KAPCSOLATAI

A 2010. év már a 2011. első félévi soros uniós magyar elnökségre történő felkészülés jegyében telt.

A nemzetközi és különböző szakmai területek munkatársai látták el a dossziéfelelősi feladatokat a Vámigazgatások Világszervezetével kapcsolatos közösségi és közös álláspontok koordinációja és az egyéb nemzetközi ügyek dossziéinak tekintetében.

A tanácsi struktúrán belül működő Vám-együttműködési Munkacsoport (CCWP) által kidolgozott, Vám-együttműködési Stratégiára épülő, ún. IV. Akcióterv megvalósítása 2010. január 1-jén vette kezdetét és 2011. június 30-ig tart, felölelve a spanyol-belga-magyar EU Elnökségi Trojka időszakát. Az Akcióterv 10 akciója közül négyben projekttagként vesz részt a testület. Keretében megtörtént az elnökségi stáb tagjainak és a dossziéfelelősök kiválasztása, valamint az elnökségi dossziék témáinak (fiche formában történő) kidolgozása. Az aktív soros elnökségre való felkészülés során egyre szorosabb lett az együttműködés az elnökségi trióban részt vevő Spanyolországgal és Belgiummal.

VIII.1 EU- ÉS HARMADIK ORSZÁGOS NEMZETKÖZI EGYÜTTMŰKÖDÉS

VIII.1.1 Nemzetközi kapcsolatok fejlesztése

A VP 2010. évi szakmai céljai között szerepelt az uniós és nemzetközi kapcsolatok fejlesztése, ezen belül kiemelt célként jelent meg a V4-ekhez fűződő kapcsolatok szélesítése és a közép-európai együttműködés fejlesztése. Ennek szellemében jött létre a V4-ek vámparancsnoki találkozója (Csehország/Prága, 2010. június 9-11.), ugyanakkor a V4 együttműködés szorosabbá tétele a 2010. november 22-i budapesti lengyel-magyar vámparancsnoki találkozó napirendjén is szerepelt, tekintettel a 2011.

évi magyar és lengyel EU Tanácsi elnökségre. Ugyancsak a térség országainak szorosabb együttműködését szolgálta a 2010. szeptember 27-én Olaszországban megrendezett Q4 (horvát, olasz, magyar szlovén) négyoldalú regionális vámparancsnoki találkozó.

A Keleti Partnerség és a szomszédos országokkal kialakított vámkapcsolatok fejlesztése a 2011. évi hazai európai uniós elnökség során kiemelten hangsúlyos. Ennek fényében került sor 2010-ben több kétoldalú vámtalálkozóra, mint az orosz-magyar vámparancsnoki találkozóra, az ukrán-magyar kereskedelmi forgalom vámtisztítási adatainak szakértői egyeztetésére, bilaterális tárgyalásra a román Pénzügyőrség új vezetőjével, szlovák-magyar vámparancsnoki találkozóra, 2010. november végén pedig Martina Slamková szlovák vámparancsnok helyettes asszony záhonyi látogatására.

A szerb-magyar kapcsolatok fejlesztése keretében megrendezett bilaterális szakértői tárgyalásokon a felek a Rösztke-Horgos I. régi határátkelőhely ismételt forgalomba helyezése, valamint az ahhoz szükséges technikai és infrastrukturális beruházások mértékének, illetve a költségek viselésének egyeztetése tárgyában megállapodtak:

- elnapolják a Rösztke-Horgos I. régi határátkelőhely működését, nyitvatartási idejét, a forgalom jellegét, valamint a fejlesztéseket érintő kérdések megvitatását a Magyar Köztársaság Kormánya és a Szerb Köztársaság Kormánya között a közös vasúti és vízi határforgalom ellenőrzéséről, valamint a közös kapcsolattartási szolgálati hely létesítéséről szóló egyezmény aláírásáig,
- fokozzák a helyi együttműködést az autópálya határátkelőhelyen a nyári időszakban felmerülő torlódások elkerülése érdekében,
- hosszú távú megoldásnak az autópálya határátkelőhely európai uniós forrásokból történő fejlesztését tekintik.

Többek között fenti célkitűzést szolgálta a vámhatóság és az üzleti szféra együttműködésének tárgykörében 2010. február 9-én Budapesten megrendezett szakmai fórum, amelyre egyes nemzetközi szervezeteken túl meghívtuk a Magyarországgal határos harmadik országok vámhatóságainak vezetőit és a hazai érdekképviseleti szervezeteket.

A VP prioritásként kezelte az Európai Unió tagállamainak Magyarországon akkreditált nagykövetségeivel és vámattaséival történő együttműködést, amelynek szellemében a kétoldali vámkapcsolatok továbbfejlesztése céljából az ukrán nagykövet, a holland és a francia vámattasé, a brit pénzügyi összekötő tiszt és az indiai vámszolgálat londoni összekötő irodájának első titkára tett látogatást a Vám- és Pénzügyőrségnél, továbbá záhonyi és eperjeskei határbejárást szerveztünk a holland nagykövet részére a külső határszakaszon folyó tevékenység bemutatása céljából.

VIII.1.2 Nemzetközi rendezvények 2010-ben

Nemzetközi vonatkozású rendezvények 2010 folyamán:

- mongol-magyar és kínai-magyar vámparancsnoki találkozó;
- az Európai Unió és Törökország vámparancsnokainak 77. informális találkozója (Club Meeting);
- a Délkelet-európai Együttműködési Kezdeményezés Közös együttműködési Bizottságának (SECI JCC) ülései; továbbá a SECI igazgatójának, Gürbüz Bahadır úr látogatása;
- munkamegbeszélés az Europol igazgatójával, Rob Wainwright úrral;
- Lee Sush Der tajvani pénzügyminiszter és delegációja vámügyekért felelős tagjainak látogatása;
- a Kínai Népköztársaság vámgazgatásáért felelős miniszterhelyettes, Wang Songhe úr által vezetett magas szintű vámdelegáció látogatása, ennek keretében bilaterális vámparancsnoki találkozó;
- lengyel-magyar vámparancsnoki találkozó az egy mást követő EU elnökségi fél évekre történő felkészülés jegyében,

A nemzetközi szakterület éves célkitűzéseinek végrehajtása, a V4-ek, a Q4 négyoldalú és számos kétoldalú vámparancsnoki és egyéb találkozó előkészítése és színvonalas lebonyolítása hozzájárult a térségbeli, és hangsúlyosan a szomszédos országokkal, így különösen Horvátországgal, Szerbiával, Szlovákiával és Szlovéniával kialakított együttműködés fokozásához. Ezen események a bilaterális és regionális vámkapcsolatok ápolása révén jelentős szerepet töltek be a nemzetközi érdekérvényesítésben, adott esetben közös fellépéssel egy-egy közös, stratégiai fontosságú ügyben.

VIII.2 UNIÓS TÁMOGATÁSI PROGRAMOK

A már lezárult projektekben felmerülő utógondozási feladatok mellett a folyamatban lévő projektek menedzselése kiemelt szerepet kapott a nemzetközi szakterület részéről 2010-ben is.

Ebből kiemelkedő volt az év folyamán az Európai Bizottság „Bűnmegelőzés és a bűnözés elleni küzdelem – ISEC” 2009. évi programja keretében 216 733 euró összegben elnyert projekt végrehajtásának előkészítését végezte, amely a Vám- és Pénzügyőrség első sikeresen megpályázott projektje a program keretében.

Az Európai Unió által intézményfejlesztés címen az újonnan csatlakozott tagállamok, illetve a csatlakozni kívánó országok számára biztosított támogatások elnyerése érdekében a VP a „donori” Twinning programokkal kapcsolatos tevékenységeinek menedzselése keretében összességében 6 projekt előkészítését, lebonyolítását végezte.

Pénzügyileg sikeresen zártuk a 0,788 millió euró értékben elnyert vámlaboratóriumi román Twinning programot, amely az első vezető tagállami partnerként bonyolított projektje volt a Vám- és Pénzügyőrségnek.

Ezen felül az ENPI program keretében a VP 2,752 millió euró összegű támogatás felhasználásának előkészítését végezte, amelynek pályázati dokumentációját a nagyszabású Magyarország-Szlovákia-Románia-Ukrajna ENPI Határon Átnyúló Együttműködési program projektjei közül

az Országos Rendőr-főkapitánysággal, mint Vezető Partnerrel sikerülhet elsőként benyújtánunk.

A 2010-ben önállóan bonyolított projektek összértéke tehát 3,756 millió euró volt.

2010 kiemelt célkitűzéseiként szerepelt további pályázati lehetőségek folyamatos figyelemmel kísérése és újabb pályázati ajánlatok benyújtása is. Ennek megfelelően az ISEC 2010 program keretében 2 db pályázat került benyújtásra 739 191,35 euró, a Külső Határok Alap 2011 program keretében pedig 4 db pályázat 741 306 750 Ft, megközelítőleg 2,6 millió euró értékben.

A megpályázott új projektek értéke tehát további 3,339 millió euró.

VIII.2.1 ENPI program

A Magyarország-Szlovákia-Románia-Ukrajna Európai Szomszédsági és Partnerségi Eszköz (ENPI – European Neighbourhood and Partnership Instrument) Határon Átnyúló Együttműködési Programban az alábbi projekteket pályázta meg a Vám- és Pénzügyőrség:

- Beregsurány-Luzsanka közúti határátkelőhely fejlesztése, magyar oldalon a teherforgalmi terminál fejlesztése, illetve ukrán oldalon az átkelőhely a schengeni kritériumoknak megfelelő átépítése. A beruházás tervezett költsége mindkét oldalon 2,7–2,7 millió euró (1. projektelem);
- kutatóeszközök (üzemanyag lefejtő szivattyú benzinhoz, üzemanyag lefejtő szivattyú gázolajhoz, üregvizsgáló) beszerzése összesen 0,022 millió euró értékben (4. projektelem).

További 0,030 millió euró a projekt végrehajtása során felmerülő indirekt költségekre kerülhet felhasználásra.

Az ENPI program keretében történő pályázás során a Vezető Partner az Országos Rendőr-főkapitányság (ORFK), amelynek partnerei a Vám- és Pénzügyőrség, az ukrán vámhatóság és az ukrán határőrség. A program végrehajtása szempontjából releváns nemzetközi szerződés megkötése érdekében a Vám- és Pénzügyőrség tárgyalásokat kezdeményezett az ukrán vámhatósággal.

VIII.2.2 Külső Határok Alap

A 2011. évi programra a Vám- és Pénzügyőrség az alábbi pályázatokat nyújtotta be:

- a röszei közúti határátkelőhely belépő oldali kapacitásának bővítése (KHA 2011., Többéves program keretében, bruttó 247 925 000 Ft értékben.);
- a röszei közúti határátkelőhely kilépő oldali kapacitásának bővítése (KHA 2012., többéves program keretében, bruttó 253 050 000 Ft értékben);
- külső határ személyforgalmi ellenőrzése során alkalmazott rendszertechnikai eszközök beszerzése (bruttó 72 488 000 Ft értékben);
- záhonyi közúti határátkelőhelyen az ellenőrzési technológia módosításához kapcsolódó infrastruktúra-fejlesztés (bruttó 167 843 750 Ft értékben).

VIII.2.3 ISEC 2010 „Bűnmegelőzés és a bűnözés elleni küzdelem program”

A Vám- és Pénzügyőrség az alábbi pályázatokat nyújtotta be:

- a rendőri és vámügyi együttműködés fokozása témakörhöz kapcsolódó, a zöldhatáron végzett ellenőrzések során alkalmazott technikai eszközök, és a humán erőforrás területén történő együttműködés elősegítése (a pályázat értéke összesen 527 872,35 euró),
- tapasztalatcsere program megvalósítása a VP, a Szerb és a Horvát Köztársaság azon bűnüldöző szervei között, amelyek a VP hatáskörébe tartozó gazdasági és pénzügyi bűncselekmények tekintetében feladat- és hatáskörrel rendelkeznek, továbbá hospitációs program megvalósítása a VP és az Europol között a pénzügyi és gazdasági bűncselekmények elleni sikeresebb fellépés érdekében történő nemzetközi bűnügyi együttműködés fejlesztése kapcsán (a pályázat értéke összesen 211 319 euró).

VIII.3 AZ EURÓPAI UNIÓS TAGSÁG NEMZETKÖZI FELADATAI

VIII.3.1 A soros elnökség koordinációs feladatai

A 2010. év fő prioritásai közé tartozott a 2011. évi hazai soros európai uniós elnökségi feladatokból eredő szerepvállalás és az elnökségre történő felkészülés koordinálása. Ezzel összefüggésben folyamatos feladatot jelentett az európai uniós jogszabálytervezetek, előkészítő anyagok, dokumentumok véleményezése és koordinációja. 2010 márciusát követően az EU döntéshozatali mechanizmus tárgyában érkező ügyek intézése és koordinációja a szakmai területek keretében valósulnak meg, összhangban a 2011. I. félévi soros elnökségi feladatokkal.

A hazai uniós elnökség kapcsán a Vám- és Pénzügyőrségre háruló feladatok sikeres megvalósítása érdekében a VP munkatársai ellátják a dossziéfelelősi és elnökségi felkészülési feladatokat a CUWP és CCWP dossziék tekintetében, folyamatosan részt vesznek a Nemzetgazdasági Minisztérium által szervezett, a Vámunió, továbbá a Vámegyütműködési Tanácsi Munkacsoport tevékenységével összefüggő rendszeres elnökségi megbeszéléseken. Ezt a munkát támogatja az elnökségi felkészüléshez kapcsolódó naprakész információkat tartalmazó belső információs portál (PRESPORT). Az oldal lehetővé teszi az elnökségi feladatokban résztvevő testületi munkatársak és egyéb személyek részére e kiemelt feladat figyelemmel kísérését.

Fentiekén túl a hazai soros EU Tanácsi elnökség keretében az alábbi nagyszabású, magasszintű rendezvények kerülnek megrendezésre a testület szervezésében, amelyek színvonalas lebonyolítása jelentős szerepet játszhat hazánk nemzetközi megítélésének alakításában:

- felsővezetői szintű szeminárium a „Vámegyütműködés és ellenőrzések az EU külső határain a Keleti Szomszédságpolitika tükrében” elnevezéssel (Budapest, 2011. április 14–15.),
- Vámunió Tanácsi Munkacsoport informális ülése (Budapest, 2011. május 5–6.).

VIII.3.2 Vámszakmai feladatok a soros elnökség kapcsán

Hazánk uniós elnökségi feladataira történő felkészülés jelentősen érintette a VP 2010. évi vámigazgatási tevékenységét is, egyrészt az elnökségi feladatokra kijelöltek számára a felkészülés szempontjából, másrészt a dossziéfelelősök és koordinátorok tevékenysége révén. Több dosszié került munkatársaink felelősségi körébe, mely jelentős munkaterhet keletkeztetett. Az elnökségi feladatokból adódóan a nemzetközi szakmai tevékenység is felpezsdült. Ezt támasztja alá az a tény is, hogy a tárgyalási álláspontokat koordináló minisztérium mind gyakrabban hatalmazta fel a résztvevőt konkrét hozzászólási mandátummal. Az ülések előkészítése még alaposabb szakmai elmélyülést igényelt a Bizottság által előkészített anyagok véleményezése terén.

A Vám- és Pénzügyőrség szakemberei rendszeresen részt vettek a Vámkódex Bizottság Általános Vámjogi, Adatintegráció és -harmonizáció Szekció, az Árutovábbítás Szekció, a Tarifa és Statisztikai Nomenklátúra Szekció, a Vámérték Szekció, a Származási Szekció, illetve a váminformatikai rendszerek (ICS, ECS, EORI) kidolgozása érdekében az e-Vám Csoport keretében létrehozott munkacsoportok ülésein. Az említett fórumokon a munka elsődlegesen a fent említett fejlesztések jogszabályi és informatikai hátterének, valamint a Modernizált Vámkódex végrehajtási rendeletének kidolgozására irányult.

Emellett bekapcsolódtunk az ENSZ EGB fuvarozást érintő vámkérdésekkel foglalkozó munkacsoport (WP.30) és a TIR Intéző Bizottság (AC.2) munkájába.

Szakértőket delegáltunk az „EMCS és AEO fejlesztése – projekt menedzsment támogatás – Twinning” elnevezésű, horvát donori twinning programban, valamint a szellemi tulajdonjog-védelmi témájú horvát donori twinning programba.

Hazánknak az Európai Unió Tanácsában 2011. január 1-jétől történő soros elnöki posztjának betöltése érdekében a Vámunió tanácsi munkacsoport – CUWG (Customs Union Working Group) jövőbeni elnöki és alel-

női feladatait ellátó személyek – a 2009. júliusában kezdődött és azóta tartó felkészülési folyamat keretében – a magyar delegáció tagjaként vettek részt a CUWG tanácsai munkacsoport szekciók ülésein.

Adózási szakértőként aktívan bekapcsolódtunk az Egészségügyi Világszervezet Dohányellenőrzési Keretegyezménye (WHO – FCTC) 15. cikkének – az illegális dohánykereskedelem visszaszorításának – végrehajtására készülő jegyzőkönyv megalkotásának tárgyalási folyamataiba.

VIII.4 NEMZETKÖZI MEGÁLLAPODÁSOK HELYZETE

2010-ben aláírásra került a Magyar Köztársaság Kormánya és Mongólia Kormánya között a vámügyekben történő együttműködésről és kölcsönös segítségnyújtásról szóló Egyezmény módosításának szövege, az Európai Közösség és Marokkó közötti Euro-mediterrán Megállapodás vámügyekre vonatkozó jegyzőkönyvét kiegészítő magyar-marokkói vám-együttműködési jegyzőkönyv, Szlovákia vonatkozásában pedig a vám- és adó jogszabályok megsértésének megelőzéséről és felfedéséről szóló együttműködési megállapodás és egy csereüdülési keretmegállapodás.

Jövedéki adatcsere-megállapodás kapcsán 2010-ben a román vámigazgatással folytattunk tárgyalást, amely azonban a VP érintett szervezeti egységeinek álláspontja alapján végül lekerült a napirendről. Fentiekén túl egyeztetést folytattunk a vietnámi vámigazgatással statisztikai adatcserére és technikai segítségnyújtásra vonatkozó bilaterális vám-együttműködési megállapodás megkötéséről, a tajvani vámigazgatással pedig – az 1997-ben megkötött együttműködési megállapodás alapján – esetleges további, vám-együttműködési megállapodás megkötésének lehetőségével kapcsolatban.

Javaslatként merült fel a szlovák-magyar adatcsere megállapodás módosítása, amely kapcsán eljuttattuk a szlovák partner részére a magyar tervezetet. A sikeresen működő szlovák, román, holland és szlovén adatcsere megállapodások mellett további kétoldalú adat-

csere megállapodások megkötésére tettünk javaslatot a cseh, az olasz, az osztrák, a lengyel és a német vámigazgatás felé.

A fenti kétoldalú együttműködési megállapodások megkötése hozzájárult a magyar vámigazgatás nemzetközi kapcsolatainak továbbfejlesztéséhez. A testület bi- és multilaterális kapcsolatrendszerének bővítését, a kialakított együttműködés szorosabbra fonását szolgálják a további megállapodások megkötésére irányuló kezdeményezéseink, amelyek megkötése egyes esetekben jelentős mértékben hozzájárulhatna a bevételek növeléséhez.

VIII.5 NEMZETKÖZI PROJEKTEK

A Customs 2013 program az EU tag- és csatlakozó államai vámprogramjának legfrissebb változata, amely több száz projektet és programot, szemináriumot, látogatást koordinál és finanszíroz. Alapja a Customs 2013 programhatározat (az Európai Parlament és a Tanács 624/2007/EK határozata). A program, amely 6 évre szól (2008. április 1-jétől 2013. március 31-ig tart), a vámtevékenység fejlesztésére törekszik gyakorlati szinten, elsősorban a közös vámjogszabályok és vámpolitikai irányvonalak alapján. A DG TAXUD által koordinált programhoz tartoznak a közös projektek, valamint a valamennyi szinten végzett együttműködés: a vámhatóságok vezetőinek vámpolitikai csoportjában csakúgy, mint vámtisztviselők között például munkalátogatások és projektcsoportok által. Teljes költségvetése 323,8 millió euró.

A Customs 2013 program a korábbi programoknál nagyobb mértékben hangsúlyozza a fejlesztést. A 2007 júliusában zárójelentést tevő Future Role of Customs (A vám szerepe a jövőben) munkacsoport tevékenységéből magas szintű fejlesztési stratégia készült, amelyről az EU vámhatóságainak vezetői 2007 októberében Lisszabonban tárgyaltak. A vámprogramok ily módon nem csupán a gyakorlatok fejlesztését jelentik, hanem rajtuk keresztül arra is lehet hatni, hogyan fejlesztik az eljárásokat, jogszabályokat és informatikai megújulást közösségi szinten.

Az EU-s döntéshozatal bizonyos bonyolult szabályrendszerek betartásával történik. A szakmailag legfontosabb befolyásolás a tisztviselői szintű előkészítő csoportokban, projektekben és az azokhoz kapcsolódó nem-hivatalos megbeszéléseken történik. A Customs 2013 számos ilyen csoport működését teszi lehetővé, és azokon keresztül a szakértők befolyásolni tudják a gyakorlati szempontból fontos részleteket és irányokat. A részvétel tehát elsődleges fontosságú.

VIII.6 VÁMIGAZGATÁSI EGYÜTTMŰKÖDÉS A VÁM VILÁGSZERVEZETBEN

A Vám- és Pénzügyőrség 2010-ben is aktívan közreműködött a 177 országot magában foglaló Vám Világszervezet (VVSz) tevékenységében. Ez jelenti a nemzetközi megkeresések megválaszolását, EU-s koordinációt igénylő kérdésekben a szakterületi egyeztetéseket, a VVSz programjaiban és közös vámműveleteiben történő testületi részvétel koordinálását, a testület megfelelő szintű képviseletének biztosítását a VVSz szakbizottságainak és üléseinek munkájában, továbbá tárgyalási álláspontok előkészítését a CUWG ülések napirendjéhez.

A VVSz Európai Régió intézmény-fejlesztési projektjeiben történő részvételt a VP prioritásként kezeli, ennek ke-

retében (a VVSz intézmény-fejlesztési stratégiájában foglaltaknak megfelelően) elkészült a budapesti Regionális Oktatási Központ 2009-2011. évre vonatkozó munkaterve, valamint ehhez illeszkedve aktívan közreműködünk a VVSz Európai Régió 2010/2011-es képzési tervének megvalósításában. Az elmúlt időszak legfontosabb ilyen jellegű eseményeként említhetjük meg a VP aktív közreműködésével 2010. május 3–5. között megrendezett VVSz IPR (szellemi tulajdonjog védelem) regionális szemináriumot, amelynek a világszervezet budapesti Regionális Oktatási Központja adott otthont. Az eseményen történő részvételhez a VVSz/Japán Vám-együttműködési Alap nyújtott támogatást a VVSz Európai Régió tagországainak 14 delegáltja számára.

A VP 2010-ben aktívan részt vett a VVSz Európai régiójának intézményfejlesztési projektjeiben is. Magyar koordinálással kerül sor a 2010/2011. pénzügyi év folyamán az európai regionális események szervezéséhez segítséget nyújtó közös munkamódszer kidolgozására, továbbá felajánlottuk együttműködésünket a macedóniai Regionális Oktatási Központ részére regionális intézményfejlesztési weboldal megalkotásában.

Fentiekből jól látható, hogy a 177 tagországot számláló világszervezet munkájában a VP 2010-ben is aktívan, tevékenyen részt vett, és a 2011. évi EU-elnökség kapcsán a VVSz-hez kapcsolódó tevékenységek még nagyobb hangsúlyt kapnak.

IX. SZERVEZETI PILLANATKÉP 2010-BEN A 143 ÉVES VÁM- ÉS PÉNZÜGYŐRSÉGRŐL

■ Az önálló magyar vámszervezetet (Magyar Királyi Pénzügyőrség) gróf Lónyay Menyhért pénzügyminiszter alapította 1867. március 10-én.

■ Az 1868-as 1. sz. körrendeletben Lónyay így szabályozta a vámszervezet tevékenységét:

„A magyar királyi pénzügyminisztérium alá rendelt minden hatóságok és hivatalok a mai naptól kezdve minden, Magyar- és Erdélyország területén a pénzügyi szakmát illető ügyben utasításait egyedül tőlem, illetőleg a magyar királyi pénzügyminisztériumtól veendi, és jelentéseit ugyanoda teendi.”

■ A XIX. század első felének európai színvonalú, a korak megfelelően fejlett vámigazgatását követően – a század közepén megváltozott gazdasági/társadalmi berendezkedésnek köszönhető néhány évtizedes megtorpanás után – az 1990/2000-es évek dinamikus megújulást és felzárkózást hoztak a magyar Vám- és Pénzügyőrség számára.

■ 2004. május 1-jén már kiterjedt vám-jövedéki-adó- és nyomozati feladatrendszerrel, korszerű intézményi struktúrával, modern eszközparkkal és képzett, fiatal személyi állománnyal csatlakozott az Európai Unió vámigazgatásaihoz.

■ A magyar Vám- és Pénzügyőrség 2010-ben:

- három szintű, regionális területi tagozódású szervezet,
- hatásköre a vámigazgatási, jövedékigazgatási, környezetvédelmi és adóhatósági, fémellenőrzési, szabálysértési feladatok végrehajtására terjedt ki,
- 29 bűncselekmény nyomozására rendelkezik nyomozóhatósági jogkörrel,
- az európai szállítási útvonalak középpontjában, jellegénél fogva nagy forgalmú, fokozott figyelmet érdemlő külső határszakasz (ukrán, szerb, horvát határszakaszok) ellenőrzését végzi.

■ Az elektronikus közigazgatási szolgáltatások körének kiterjesztésével a vám, a környezetvédelmi termékdíj, a regisztrációs adó, a jövedéki adó eljárásokban a beje-

lentések, kérelmek, a határozathozatal, a különböző elszámolások, havi zárások, nyilvántartások vezetése, stb. teljes körben elektronikus, valamennyi belső működési folyamata elektronizált.

■ A Vám Világszervezet 2001 óta Budapesten működteti a térség regionális oktatási központját.

■ Az OLAF Magyar Koordinációs Irodája a Vám- és pénzügyőrség szervezetén belül, önállóan működik.

■ A Vám- és Pénzügyőrség tagja számos nagy nemzetközi vám- és rendészeti, bünyügyi nemzetközi szervezetnek.

■ A magyar Vám- és Pénzügyőrség évszázados hagyománnyal rendelkező Vámmúzeumot, zenei berkekben is országosan elismert Fúvószenekart, több, mint 80 éves iskolai rendszerű pénzügyőr képzést, aktív sportegyesületi életet tudhat magáénak.

■ Széles körű szociális, üdültetési és egészségügyi ellátó rendszert működtet a munkatársai és nyugdíjasai támogatására.

■ A VP, mint az Európai Unió más tagállamai vámigazgatásainak védőszentje Szent Máté, a vámos apostol.

IX.1 KÖLTSÉGVETÉS ÉS LÉTSZÁMADATOK 2010-BEN

A Magyar Köztársaság költségvetési törvénye a Vám- és Pénzügyőrség 2010. évi Támogatási előirányzatát 37 milliárd forint keretösszeggel hagyta jóvá, mely eredeti előirányzat összeget az év folyamán több zárolás érintett.

IX.1.1 Költségvetési és gazdálkodási feltételek

A Személyi juttatások 2010. évi eredeti előirányzata 21 488,4 millió Ft, a módosított előirányzat 23 901,1

millió Ft, a 2010. évi költségvetési lehetőség összege az előirányzat túllépési lehetőség összegével (1616,0 millió Ft) együtt 25 504,8 millió Ft. A beszámolási időszak fordulónapján kimutatott teljesítés 25 531,0 millió Ft, amely a költségvetési lehetőség 100,1%-a. A kiemelt előirányzat felhasználásához kapcsolódó előirányzat túllépés 13,9 millió Ft, amelynek oka a fejezeti hatáskörben végrehajtott előirányzat átcsoportosítás.

A béren kívüli juttatási rendszer 2010. évben – a személyi jövedelemadóról szóló törvénnyel összhangban – módosult, így a választható elemek közé a kedvezményes adózású juttatások, illetve az – adómentes juttatásnak minősülő – internet szolgáltatások kerültek, így az előző évekkel ellentétben nem kerültek megrendelésre, kiadásra a hideg étkezési utalványok. Továbbá a korcsoportos kedvezményen alapuló – önkéntes nyugdíjpénztári átvállalási rendszer, illetve az iskolakezdési támogatás önálló juttatásként megszüntetésre került, azonban a cafeteria rendszer keretében továbbra is választható. A vonatkozó rendelkezések, valamint a Vám- és Pénzügyőrség közalkalmazottainak Kollektív Szerződése alapján a 2010. évben a dolgozók részére – a juttatási elemek tekintetében – nagyságrendileg 1 565 000 ezer Ft értékben került sor kifizetésre, kiadásra.

A Munkaadókat terhelő járulékok 2010. évi eredeti előirányzata 5 685,3 millió Ft, a módosított előirányzat 6.214,4 millió Ft, a 2010. évi költségvetési lehetőség összege az előirányzat túllépési lehetőség összegével (436,3 millió Ft) együtt 6 650,7 millió Ft.

A Vám- és Pénzügyőrség 2010. évi költségvetése Dologi és egyéb folyó kiadások eredeti előirányzata 8779,1 millió Ft, amely az előző évi felhasználásnak mindössze 75,8%-a. A Dologi előirányzaton az év során prognosztizált költségvetési hiány 900 millió Ft volt, amely tovább növekedett a II. körben végrehajtott a szellemi tevékenység díjazása címén zárolt 108,8 millió Ft-tal.

A Felújítási kiadások 2010. évi eredeti előirányzata 60,0 millió Ft volt. Az Intézményi beruházási kiadások 2010. évi eredeti előirányzata 251,5 millió Ft, amely az

előző évhez képest 96,0 millió Ft összeggel, azaz 38,17%-kal csökkent. A módosított előirányzat 4 652,5 millió Ft. Az elszámolt kiadás 4 652,5 millió Ft.

Az intézményi beruházási kiadások eredeti előirányzatának jelentős része – vezetői döntés alapján – az informatikai célú beszerzések finanszírozására (pl. munkaadómás) került lekötésre, mely beruházásra – azonnali beszerzések pénzügyi fedezetére átcsoportosított 34,0 millió Ft, felújításra 10,0 millió Ft kivételével – pénzügyi fedezet hiányban nem került sor.

IX. 1.2 Humán erőforrás

IX. 1.2.1 Létszámadatok

A VP létszáma 2010. január 1-jétől 7453 főben került meghatározásra. A VP 2010. december 31-i tényleges létszáma összesen: 7221 fő, ebből 5860 fő hivatásos állományú, 1353 fő közalkalmazott és 8 fő kormánytisztviselő.

2010. december 31-ig 453 pénzügyőr, 62 közalkalmazott és 8 kormánytisztviselő felvételre került sor. A Kormány vagy miniszter irányítása, illetve felügyelete alá tartozó egyes költségvetési szervek létszámgazdálkodását érintő átmeneti intézkedésekről szóló 1127/2009. (VII. 29.) Korm. határozat alapján – a jogszabály kihirdetését követően – az üres, valamint a megüresedő álláshelyek betöltésére kizárólag abban az esetben kerülhetett sor, amennyiben

- a felvételi eljárás bizonyíthatóan megkezdődött 2009. július 15. előtt, – erre hivatkozással 2010. I. negyedévében nem került sor felvételre –, vagy
- a megüresedett álláshely ismételt betöltésére a Miniszterelnöki Hivatal engedélyt adott.

Tekintettel arra, hogy a létszámkorlátozás miatt az üres, vagy megüresedő álláshelyek száma jelentősnek volt mondható – a fenti jogszabályban meghatározottak alapján – utóbbi lehetőségre hivatkozva több alkalommal kértük az álláshelyek betöltésének engedélyezését. 2010. első negyedévében 80 fő, a második félévben 69 fő felvétele került engedélyezésre.

A „létszámstop” 2010. június 11-én megszüntetésre került a Kormány 1130/2010. (VI.10.) határozatával, melyet követően a VP országos parancsnoka a testületet érintően 2010. június 19-től ismételt felvételi tilalomról rendelkezett. Ez a humán erőforrás-gazdálkodást ismét jelentősen megnehezítette.

Az áthelyezési kérelmek elbírálására szintén jelentős hatással voltak fenti kormányzati intézkedések, és a kialakult létszámhiány következményeként az érintett szervek a szolgálati érdekre hivatkozással nem járultak hozzá az erre irányuló kérelmek teljesítéséhez. Vonatkozott ez a testületen belüli, valamint a más szervezethez történő áthelyezési kérelmekre is.

A kérelmek indokaként az alacsony jövedelem, a felelősség és a bérek aránytalansága, az előmeneteli lehetőség hiánya, valamint a társszerveknél folyósítandó kedvezőbb illetmények, valamint a harmadik negyedévben új indokként a VP–APEH integráció miatt kialakult bizonytalanság szerepelt. A kérelmek elbírálása során természetesen minden esetben figyelembe vételre került – a szolgálati érdek mellett – az egyéni érdek is.

A Hszt. módosítása folytán a korábbi évtől eltérően a különböző szaktanfolyami képzéseken, oktatásokon, továbbképzéseken a kollégák nem berendelés, hanem vezénylés alapján kötelesek megjelenni. A jogszabály módosítás hatására az elmúlt évekhez viszonyítva jelentősen megnőtt a vezénylések száma.

A Vám- és Pénzügyőri Iskola állományába vezényelt hallgatók jelentős létszámmal vettek részt az árvízi védekezési munkálatokban, így a tanfolyamokból kieső időszak miatt a képzéseknek megfelelő óraszám biztosítása érdekében szükségessé vált a képzések átütemezése. Ehhez kapcsolódóan közel 400 esetben kellett a vezénylési parancsot módosítani.

Az I-IV. negyedévben összesen 2624 vezénylés iránt intézkedett a Főosztály.

Az év folyamán részben a jogszabályi kötelezettség miatt, részben a létszámprobléma orvoslása érdekében a szervek a hivatásos állományú testületi tagok számára ún. „belső pályázat” kiírását kezdeményezték.

Az év folyamán részben a jogszabályi kötelezettség

miatt, részben a létszámprobléma orvoslása érdekében a szervek a hivatásos állományú testületi tagok számára ún. „belső pályázat” kiírását kezdeményezték.

Szintén a létszámprobléma megoldása érdekében a hivatásos állományú tagok részére három álláshirdetés került megjelentetésre, amellyel tíz beosztás betöltését terveztük három középfokú szervnél. Az álláshirdetés egyike eredménytelenül zárult, egy szervnél nem került elfogadásra a kiírásra vonatkozó javaslat és egy szerv esetében két beosztás lett betöltve.

A közalkalmazotti állományba történő felvételek érdekében 2010-ben 3 alkalommal intézkedtünk pályázat kiírásról a közalkalmazottak jogállásáról szóló 1992. évi XXXIII. törvényben foglalt szabályok alapján. A kiírt pályázatokra összesen 112 fő nyújtotta be jelentkezését és egy pályázat eredménytelen lett.

IX.1.2.2 Átszervezés az APEH–VP integrációhoz kapcsolódóan

Az integrációhoz kapcsolódóan átszervezés lett elrendelve, így valamennyi hivatásos állományú testületi taggal 2010. december 16-ig elbeszélgetést kellett lefolytatni, amely keretében új szolgálati hely és beosztás meghatározására került sor.

Mint ahogy az várható volt, a szolgálati nyugdíjra jogosultak jelentős része (472 fő) nem fogadta el a felajánlott beosztást, ezért szolgálati viszonyuk megszüntetésére, és nyugállományba helyezésükre került sor.

A szolgálati nyugdíjra nem jogosultak köréből az átszervezés eredményeként további 43 fő szolgálati viszonyának felmentéssel (41 fő végkielégítés folyósításával, 2 fő nem volt végkielégítésre jogosult) – történő megszüntetése iránt intézkedtünk.

A testület közalkalmazotti állományának jogviszonya 2011. január 1-jei hatállyal kormánytisztviselői, vagy munkavállalói jogviszonnyá alakult át. Ehhez kapcsolódóan valamennyi közalkalmazott részére értesítést adtunk ki, melyben tájékoztattuk az érintetteket a munkavégzés helyéről, besorolásáról és illetményéről.

IX.1.2.3 Szakmai képzések, oktatások, továbbképzések

A Vám- és Pénzügyőri Iskolán (továbbiakban: VPI) előképző tanfolyam, alapfokú, speciális alapfokú, valamint középfokú szaktanfolyam keretében került sor alapképzések megtartására, ahol 515 fő tett sikeres vizsgát. Az állami felsőfokú végzettséggel rendelkező pénzügyőrök részére az alapfokú szaktanfolyamok levelező képzési formában lettek biztosítva.

A 2010. évben beindított 2 középfokú szaktanfolyam 4 osztálya az alapfokú szaktanfolyamot 1998/1999-ben, vagy ezt megelőzően, illetve vezetői beosztásba tervezett, alapfokú szaktanfolyamot végzett, de középfokú szaktanfolyami végzettséggel nem rendelkező kollégák részére került meghirdetésre, tekintettel a beérkezett igényekre, valamint a rendelkezésre álló tanterem- és szálláskapacitásra.

A középfokú szaktanfolyamra nyomozati szakterületen szolgálatot teljesítő pénzügyőr nem került beiskolázásra, illetve vámnyomozó szakot az Iskola nem indított. A középfokú szaktanfolyam vámnyomozó szakára jelentkezett, nem nyomozati szakterületen szolgálatot teljesítő pénzügyőrök részére a szakirány elnevezése rendészet szakra módosult, tekintettel arra, hogy a jelentkezők nagy része rendészeti szakterületen dolgozik.

Továbbképzés keretében a VPI-n 2010. évben összesen 479 fő részesült képzésben, míg a VPI 2010-ben állami belső pénzügyi ellenőri „ÁBPE” továbbképzéseket összesen 2574 fő részére szervezett.

IX.1.2.4 Felsőfokú oktatási intézményekben folytatott képzések

A Vám- és Pénzügyőrséggel kötött együttműködési megállapodás alapján a Rendőrtiszti Főiskola nappali és levelező tagozatán, valamint a Károly Róbert Főiskola Gazdálkodási Szakán távoktatás keretében és a Budapesti Corvinus Egyetemen, levelező tagozaton folytatnak tanulmányokat munkatársaink. A Rendőrtiszti Főiskolán a 2009/2010. tanév II. félévében nappali és levelező tagozaton összesen 185 fő folytatott tanulmányokat. A 2010/2011. tanév

I. félévében összesen a Vám- és Pénzügyőrség által finanszírozott képzésben 192 fő hallgató vesz részt.

A Budapesti Corvinus Egyetem Közigazgatástudományi Kara Államigazgatási Továbbképző Intézetének vámigazgatási szakán, másoddiplomás képzés keretében 81 fő folytat tanulmányokat.

Tanulmányi szerződéssel különböző felsőoktatási intézményekben 2011-re áthúzódóan 484 fő folytat tanulmányokat.

A Belügyminisztérium Nemzetközi Oktatási és Polgári Válságkezelési Központja szervezésében 2010. évben – munkaidő-kedvezmény biztosításával – összesen 27 fő vett részt 50 órás, 100 órás vagy 450 órás intenzív nyelvtanfolyamon vezénylés keretében. Az Iskola által szervezett nyelvi képzéseken 2010-ben összesen 36 fő vett részt. A szakterület 2010. évben nyelvi képzések szervezésére pénzügyi fedezetet nem kapott.

IX.1.2.5 Fegyelmi biztonsági helyzet alakulása

2010. évben fegyelemsértés megalapozott gyanúja miatt 329 esetben 308 fő pénzügyőrrel szemben kellett fegyelmi intézkedést bevezetni (előző évben az esetek száma 471, az érintett pénzügyőrök száma 431 fő volt). A 2009. évi adatokhoz képest jelentős csökkenés tapasztalható. Figyelmet érdemel ezen belül az esetek és az elkövetők száma közötti összefüggés, melyből az állapítható meg, hogy jelentősen csökkent azon pénzügyőrök száma, akik ellen több fegyelemsértés elkövetése miatt indult eljárás. A fegyelmi intézkedések számának csökkenése tapasztalható valamennyi középfokú szervnél.

A fegyelemsértések továbbra is a szolgálati feladatok felületes, nem előírászerű magatartások révén valósultak meg.

IX.1.2.6 Szociális, kulturális, sport- és egészségügyi tevékenység

Az értékelési időszakban a VP Szociális és Kegyeleti Bizottsága 403 fő rászoruló részére összesen 9 975 000 Ft segítyt osztott szét.

Az Egészségügyi Szolgálat (a továbbiakban: ESZ) 6 foglalkozás-egészségügyi rendelőt üzemeltetett. Átlagosan egy-egy szakorvoshoz 1000–1200 testületi tag ellátása tartozik. Akut ellátásra a foglalkozás egészségügyi szakterületen összesen 14 178 fő tekintetében került sor.

Az ESZ budapesti, központi telephelyén két háziorvosi praxis működik heti 18–18 órában. A szolgáltatást az OEP területi ellátás nélküli háziorvosi rendelésként finanszírozza. A nyilvántartás szerint a két háziorvosi praxisban jelenleg összesen 979 fő bejelentkezett biztosított van. Az év folyamán 10 alkalommal volt OEP ellenőrzés, ami elsősorban a táppénzes forgalmat, a receptírás, a beutalás, továbbá a jogviszony ellenőrzés szabályszerűségét vizsgálta, és ezeket rendben találta.

Az ESZ többféle járóbeteg szakellátást biztosított a testület személyi állománya, a nyugállományba helyezett tagjai és családtagjaik számára. Az értékelési időszakban átmenetileg szünetelt a személyzeti rendelés, majd költségvetési fedezet hiányában az ellátás csökkentett mértékben indult újra.

A Budapest IX. ker. Liliom utca 6. szám alatti pénzügyőr-szálló kondicionáló termében a csoportos tartásjavító, kondicionáló és izomerősítő tornafoglalkozásoknak továbbra is sikere van a testület személyi állománya körében.

Az értékelési időszakban az ESZ munkatársai egészségügyi készenléti és rendezvénybiztosítási feladatokat az egyes szervezeti egységek felkérései alapján 59 esetben

végzetek. Elsősorban a negyedéves lögyakorlatok végrehajtása, különböző sport- és kulturális rendezvények megtartása során orvosi biztosítás céljából kérték fel az ESZ-t.

IX.1.2.7 Árvízi védekezés

A testület a hazánkat tavasszal és nyáron sújtó árvízi katasztrófahelyzetben folyamatosan kivette részét a Kormányzati Koordinációs Bizottság Operatív Törzsének tevékenységében, s több, mint 2000 dolgozója, 2800 embernappal állt a gátakon, segítette a bajba jutott településeket.

Minden munkatárs és parancsnokaik is önzetlenül, az első hívó szóra, fáradtságot nem ismerve vettek részt az árvízvédelemben közvetlenül is, illetve a testületi koordináció útján, kreativitásukkal és szervezőkészségükkel a lehetlent is megoldották.

Ez mind arról tett tanúbizonyságot, hogy ez a szervezet és dolgozói áldozatkészek, a gazdasági és társadalmi problémák megoldására is érzékenyek, képesek hatékonyan bármely feladatot teljesíteni.

Az év árvízi és más katasztrófa sújtotta területein kilátástalan helyzetbe került családok megsegítésére a munkatársak gyűjtést is szerveztek, s a közel másfél millió forint adomány karácsony előtt került átadásra a kiválasztott családoknak.

NAV Évkönyv, 2010

ARCHÍVUM

X. SZERVEZETI MŰKÖDÉS, KONTROLLRENDSZER, MINŐSÉGFEJLESZTÉS ÉS INNOVÁCIÓ

X.1 BELSŐ KONTROLLRENDSZER KIÉPÍTÉSE, MŰKÖDÉSI FELTÉTELEINEK KIALAKÍTÁSA

A Vám- és Pénzügyőrség pénzügyi és szakmai folyamatait kontrollkörnyezetben működtette. 2010. I. negyedévében elkészült az un. belső kontroll kézikönyv. A kézikönyv függelékét képezte a testület valamennyi működési folyamatát lefedő egységes ellenőrzési nyomvonalak, a VP működési folyamatainak szabálytalanságkezelési -, és kockázatkezelési eljárásrendje, továbbá a működési folyamatok kockázatkezelési nyilvántartása. Kiadásával párhuzamosan megtörtént a belső kontrollrendszer kialakításával összefüggő belső szabályozók módosítása is.

A kézikönyv kiadása után a belső kontrollrendszer tárgyában vezetői képzésre került sor, a testület középvezetői (kb. 250 fő) számára, a belső kontrollrendszer felépítésével és rendszerelemekhez kapcsolódó végrehajtás metodikájával, a rendszerelemek összefüggéseivel, egymásra gyakorolt hatásaival ismertetve meg a vezetőket.

A III. negyedévben a VP nyomozati szakterületét érintő irányítás-felügyeleti viszony változása okán a teljes szervezeti működését lefedő belső kontrollrendszer aktualizálása is végrehajtásra került.

X.2 ELEKTRONIKUS FOLYAMATOK A VP ÜGYVITELÉBEN

Évekre visszatekintve, s 2010-ben is jelentős változások zajlottak az iratkezelésben. A központi szerv áttért a egyes iratkezelésre, aminek nyomán az iratkezelési teendők nagy részét már a szervezeti egységek helyben végezték, így a feladatok ellátása könnyebb, nyomon követhetőbb, az aktuális anyagok hamarabb elérhetővé váltak, s mindez könnyítette a szervezeti egységek minden-

napi munkáját. A Központi Iratkezelő Iroda feladatában a főként külső szervektől beérkezett papír alapú küldemények kezelése, szkennelése, a központi irattár kezelésére, valamint a szervezeti egységek ügykezelői részére nyújtott tájékoztatás maradt.

A terület másik (kiemelt) feladata volt 2010. évben is a testület valamennyi szerve által használt elektronikus iratkezelő rendszerhez (továbbiakban: MonDoc rendszer) kapcsolódó feladatok megvalósítása.

A MonDoc rendszer jelentős fejlesztési eredményei bevezetésre kerültek a vizsgált időszakban, így: az elektronikus szignálás, az elektronikus iratküldés a testületen belül, az ügyintézők szorosabb bekapcsolódása a rendszer használatába (egyes iratkezelési teendőket önállóan tudnak ellátni, pl. alszámot tudnak levenni, iratokat felcsatolni az adott iktatási tételhez). Az új funkciókhoz kapcsolódóan oktatásokra került sor helyszínen, illetőleg az intraneten létrehozott MonDoc támogatói oldal üzemeltetésével zajlott az iratkezelés egyes funkcióinak figyelembevételével vezetői, ügyintézői és ügykezelői szinteken.

A második negyedévben a megbízható, stabil működésen túl még nagyobb szerepet kaptak a felhasználóbarát működés követelményei is a Mondoc rendszer kialakításában (így pl. a címzési csoportok kialakítása, teszt és éles rendszer láthatóbb elkülönítése, Címzett iktatások nézet létrehozása).

A MonDoc rendszer szabályozási háttere teljes körűvé vált (VP Egységes Iratkezelési szabályzatának megfelelő módosítása, VPOP Szolgálati ügyrend módosítása, a testületen belüli elektronikus ügyiratforgalomról szóló utasítás és mellékleteinek átfogó átdolgozása, valamint a MonDoc rendszer jogosultságkezelési szabályzata is elkészült, s kiadásra került).

A szabályozási kérdések mellett a napi gyakorlatban felmerült problémák megoldása érdekében állásfoglalás-

ok, tájékoztatások, hírlvek kiadásával segítették a felhasználókat, melyek a rendszer helyes alkalmazását, a téves gyakorlatra történő figyelemfelhívást, valamint a rendszerben rejlő lehetőségek szélesebb körű kiaknázását célozták.

A továbbblépés érdekében rendszeresen, hetente sor került az Egységes Dokumentumkezelő Projekt (EDP) keretein belül a Mondoc rendszerhez kapcsolódó fejlesztési igények pontos megfogalmazására, a szükségképpen jelentkező hibák áttekintésére, megoldási javaslatok kidolgozására.

Az utolsó negyedévben – egyéb feladatai mellett – a terület jelentős részt vállalt az APEH-VP integráció kapcsán keletkező feladatok lebonyolításában. Ennek keretében került teljes felülvizsgálatra a Vám- és Pénzügyőrség Irattári Terve, mely felülvizsgálat az alapja az – APEH koordináció keretében elkészítendő – NAV Irattári Tervnek.

X.3 BIZTONSÁGFELÜGYELETI TEVÉKENYSÉG

X.3.1 Személyes adatok védelme

2010 során a nemzetközi vámegyütműködésből eredő adatvédelmi kérdések rendezése, az adatvédelmi szabályoknak megfelelő kialakítása, az együttműködésből eredő belső jogi normák harmonizálása mellett az APEH-VP összevonása kapcsán az új szervezet jogállásáról szóló törvény adatvédelmi részének kidolgozása, folyamatos, ám sikertelen egyeztetése határozta meg alapvetően az adatvédelmi szakterület tevékenységét.

Ezen túlmenően a nem nyilvános belső rendelkezések adatvédelmi szempontból történő véleményezése jelentett folyamatos feladatot.

Az Adatvédelmi Biztos által vezetett Adatvédelmi Nyilvántartásban a Vám- és Pénzügyőrség tekintetében 22 adatkezelés szerepel, melyek aktualizálása folyamatos egyeztetést igényel egyrészt a szakterületekkel, másrészt az Adatvédelmi Biztos Hivatalával.

Kiemelkedő feladata volt az Európai Adatvédelmi Biztos szervezetértékelési programjában történt részvétel,

mely a Vám- és Pénzügyőrség kiválóan megfelelt értékelésével zárult. A következő időszak feladatai közé tartozik az értékelés során elért eredmények fejlesztése, a személyes adatok terén a maximális védelemre törekvés.

X.3.2 Minősített adatkezelés

A 2010. április 1-jén bekövetkezett jogszabályi változások újraszabályozták a minősített adatkezelési szakterületet, eredményeként került kiadásra a VP új biztonsági szabályzata.

A minősített adatvédelem terén elért jelentős eredmény, hogy a biztonsági vezető javaslatára a jövedéki szakterületen az ellenőrzési tervek az adatok védelmét célzó általános iratkezelési szabályok betartásával, minősítés nélkül készülnek. A jövedéki szakterületet megelőzően a rendészeti és a vám szakterületen született hasonló döntés, így jelentősen csökkent (illetve a közeljövőben csökkenni fog) az alsó fokú szerveknél tárolt minősített adat mennyisége, ezzel pedig csökkent a minősített adatokkal kapcsolatban esetlegesen elkövethető jogsértés esélye.

A jogszerű minősítési gyakorlatot, illetve a hatékony titokvédelmet szolgáló állásfoglalások kiadása, illetve a titokvédelmi megbízottakkal történő kapcsolattartás ugyan csak folyamatos volt.

X.3.3 Informatikai biztonsági terület

A VP Informatikai Biztonsági Szabályzatának felülvizsgálata és módosítása az informatikai biztonsági szakreferensek és a központi szerv főosztályainak közreműködésével került végrehajtásra 2010-ben. Új stratégiai célok megjelenése miatt módosításra és kiadmányozásra került a testület új Biztonsági Stratégiája.

2010-ben az informatikai biztonsági terület gondozásában a testület adatvagyonának naprakészen tartása céljából 3 esetben ismételt sor került a testület adatvagyonának módosítására, melynek oka az elektronikusan tárolt adatokkal kapcsolatos változások voltak.

A VP működésfolytonossági és katasztrófa-elhárítási terveire vonatkozó intézkedés felülvizsgálata mellett az Informatikai Biztonsági Fejlesztési Konceptióban meghatározott feladatok végrehajtása a határidők figyelembevételével történt.

Több nemzetközi megállapodást kihirdető jogszabály tervezete került a testület által véleményezésre, ezek jellemzően partnerségi és együttműködési megállapodásokhoz és az azokhoz csatolt jegyzőkönyvekhez kapcsolódó kormány-előterjesztések formájában érkeztek.

X.4 JOGI ÉS PERKÉPVISELETI TEVÉKENYSÉG

X.4.2 Peres ügyek

X.4.1 Jogi koordináció

X.4.2.1 Közigazgatási perek

X.4.1.1 Általános jogi feladatok

A jogi koordinációs tevékenység legjelentősebb feladatát 2010. évben a kormányzati döntés nyomán előkészítendő APEH-VP integráció jelentette.

Az integrációs feladatok végrehajtására munkacsoportok jöttek létre, az egyesített szervezet zökkenőmentes munkájának biztosítása céljából. Valamennyi jogi vonatkozású kérdésben (pl.: az átszervezés kérdése, a szükséges jogszabály módosítások előkészítése) készültek a lét-rejövő Nemzeti Adó- és Vámhivatal jogállását, szervezeti, feladat- és hatáskörét megállapító jogszabályokra vonatkozó – a Vám- és Pénzügyőrséget érintő – normaszöveg javaslatok, melyek a soklépcsős testületi szakmai egyeztetés és számos véleményezési forduló alapján a jogi Munkacsoport jogi és koordinációs tevékenységének eredményeként születtek meg.

2010. évben összességében 65-tel több közigazgatási per indult, mint 2009-ben, amikor 418 ügyben indítottak pert a testület által meghozott közigazgatási határozat felülvizsgálata iránt. A növekedés kizárólag a vámigazgatási (132-ről 215-re nőtt az indult perek száma) szakterületet érinti, a rendészeti és a jövedéki szakterületet érintő perindítás száma 109-ről 64-re, valamint 177-ről 139-re csökkent.

X.4.2.2 Vám, jövedékigazgatási, rendészeti tárgyú perek

A vámigazgatási szakterületen kicsivel több, mint 1,399 milliárd forintos pertárgyérték növekedés volt megfigyelhető az előző évhez képest, míg a jövedéki szakterületen ennél jóval több, 2,685 milliárd Ft-os volt a növekedés, a rendészeti szakterület indult pereinek pertárgyértéke viszont 46,3 millió Ft-tal csökkent. Összességében közel 3 milliárd forinttal növekedett az indult perek pertárgyértéke 3 181 460 534 Ft-ról 5 960 412 212 Ft-ra.

X.4.1.2 Nemzetközi jogi tevékenység

A soros EU elnökségi felkészülésben a CUWG és a CCWP tevékenységével összefüggő munkavégzés során az EU-jogi normák koordinációja és felterjesztése az elnökségi stábtagnak és a minisztériumok között közvetlenül valósult meg, mely a jogi területtől az aktuális ülésekkel kapcsolatos megkeresések, napirendek és tárgyalásra kerülő dokumentumok véleményezésében, valamint a tárgyalási álláspont javaslatok elkészítésében nyilvánult meg.

Az indult perek esetszámát tekintve 2010-ben ismét az eddig szinte hagyományosan első helyezett VP Középmagyarországi Regionális Parancsnoksága vette át a vezető szerepet. 2010-ben a Parancsnokságon összesen 183 közigazgatási per indult, 44 jövedéki tárgyú, 135 vámigazgatási és 4 rendészeti/egyéb tárgyú.

Növekedett a folyamatban lévő perek száma is (darabszámot tekintve 51-el a 2009. év végi 234-hez képest) és a folyamatban lévő perek összesített pertárgyér-

téke is: 3,73 milliárd forintról 5,96 milliárd forintra. A növekedés fő oka, hogy vámigazgatási területen, de főleg a jövedéki szakterületen nagyobb volt a folyamatban lévő perek pertárgyértéke 2010-ben, mint az előző évben.

A lezárt perekben belül a veszített közigazgatási perek esetében is csökkenés volt megfigyelhető mind az esetszámot, mind a pertárgyértéket tekintve. Míg 2009-ben összesen 53 db veszített közigazgatási per volt, addig 2010-ben 39 db, a pertárgyérték pedig 680,8 millió forintról 379,2 millió forintra csökkent. A csökkenés a jövedéki terület kivételével mindegyik szakterületet érintette a pertárgyérték tekintetében.

A vámigazgatási szakterületen 2010-ben a legtöbb per regisztrációs adó kiszabásához, környezetvédelmi termékdíjjal kapcsolatos intézkedésekhez, valamint áru-ovábbításhoz kapcsolódó kezesi kötelezettségeket érintően záródott le.

A jövedéki szakterületen jelentkező peres ügyeknél továbbra is a korábbiakban jellemző jogsértések adtak okot a bírósági szakot megelőző eljárásra, így jövedéki termék beszerzésének nem megfelelő igazolása, zárjegy nélküli alkohol és dohánytermékek/hamisított bor birtoklása, adózás alól elvont/szabványon kívüli gázolaj, üzemanyagöltő állomás készletnövekedése, nyilvántartási, nyugta/számlaadási kötelezettség elmulasztása, alkalmi munkavállalói könyvvizelési kötelezettség megszegése, be nem jelentett munkavállaló foglalkoztatása.

A rendészeti/egyéb területen a lezárt perek többségében a kiszabott közigazgatási bírságot támadták a felperesek, melyeket a tachográf (menetíró) korongok használatára vonatkozó szabályok megsértése, illetve a vezetési idők (napi/heti) be nem tartása/túlvezetés, illetve közlekedési engedély hiánya vagy túlsúly miatt szabtak ki.

Szakterületi bontásban a perek darabszámát tekintve 2010-ben a jövedéki szakterület pererei vették át a vezető szerepet a 2009. év rendészeti/egyéb pereinek eredményességétől 89,7%-os pernyertességi arányszámmal. Ezt követi a rendészeti/egyéb szakterület 87%-os és a vám-szakterület szintén 87%-os arányszámával.

Pernyertességi arány tekintetében 2010-ben a Vám- és Pénzügyőrség Észak-alföldi Regionális Parancsnoksága

áll az első helyen, majd öt követi a Dél-alföldi Regionális Parancsnokság, valamint az Észak-magyarországi Regionális Parancsnokság.

X.4.2.3 Munkaügyi perek

2010. december 31-éig tartó időszakban a folyamatban lévő munkaügyi perek száma 136 db volt, mely csekély, összesen 1,4% os mértékű emelkedést mutatott 2010-ben a 2009. évhez viszonyítva. A vizsgált időszakban a munkaügyi perek pertárgyértéke mindösszesen: 170,4 millió Ft volt, és az előző évihez képest 15 perrel több, 103 db új munkaügyi per indult 65,4 millió Ft pertárgyértékkel. Az esetszámmal ellentétben a pertárgyértéket tekintve 2010. évben jelentős csökkenés (39,2 millió Ft) volt kimutatható 2009. évhez képest.

A lezárt perek tekintetében jelentős javulás figyelhető meg. Amíg 2009. évben összesen 14 db per zárult le jogerősen, addig 2010. évben 101 db per zárult le 46,8 millió Ft pertárgyértékkel.

A veszített perek száma mindössze 5 db volt, a testület pernyertessége tehát 95%-os volt 2010-ben. Ez mindegyik a helyes jogértelmezési és jogalkalmazási munkát feltételezi, valamint a magas szintű jogi képviselést mutatja. A legfelsőbb Bíróság előtt felülvizsgálati kérelem 16 esetben került benyújtásra, összesen több, mint 1,9 millió Ft pertárgyértékben.

A legtöbb munkaügyi per a fegyveres szervek hivatásos állományú tagjainak szolgálati viszonyáról szóló 1996. évi XLIII. törvény 325. § (2) bekezdése értelmezése körében indult. Felperesi álláspont szerint a jogalkotó minden határvámhivatali, kábítószerfelderítési szervezetnél betöltött beosztást (nyilván az intézményre jellemző általános kockázatokat mérlegelve) fokozott igénybevétellel és veszályval járó beosztásnak minősített, ezért az ott szolgálatot teljesítőket minden mérlegelés nélkül megilleti a szolgálati idő kedvezményes számítása.

Több esetben a per tárgyát a szolgálati idő kezdő időpontjának megállapítása, illetőleg a különböző fegyveres szervek által kiadott szolgálati idő igazolások alkalmazha-

tóságának kérdése képezte. Visszatérő tárgya a pereknek az illetménykülönbözet megállapítására irányuló kérelem, illetve a különböző pótlékok (pl. veszélyességi, nyomozói, szemle stb.) megítélése iránti keresetek. Előzőeken túl a szolgálati jogviszony megszüntetése, megszűnése, fegyelmi határozatok hatályon kívül helyezése, szolgálati nyugdíj megállapítása iránt is kezdeményeztek pert a felperesek.

Tapasztalatként fogalmazható meg, hogy a vidéki munkaügyi bíróságokon általában kevesebb, mint egy év alatt első fokon, de néha másodfokon is befejeződnek a munkaügyi perek, míg a Fővárosi Munkaügyi Bíróságon – tekintettel a munkaügyi perek magas számára – több mint egy év kell ahhoz, hogy első fokon döntés szülessen.

X.4.2.4 Kártérítési és egyéb perek

2010-ben 19 kártérítési per indult, az alapjául szolgáló tényállások rendkívül szerteágazóak, jellemzően a büntetőeljárásban lefoglalt és a lefoglalás során károsodott, értékét veszített, vagy alacsony áron történt kényszerértékesítés miatti perek a jellemzőek. Ezen perek előzményeként az elrendelt büntetőeljárás során alapos gyanú állt fenn arra vonatkozóan, hogy az eljárás tárgyát képező terméket, árut (többségében személygépkocsit) a cselekmény elkövetésekor fennálló jogszabály értelmében a vámellenőrzés alól elvonták, vagy az ÁFA megfizetésére nem került sor.

2010-ben összesen 26 egyéb per volt folyamatban, összesen közel 360,6 millió Ft perértékben. Az egyéb polgári perek tárgya rendkívül változatosá vált az utóbbi időben.

X.4.2.5 Jogszabály-előkészítő tevékenység

A jogi szakterület számos jogszabálytervezet testületi véleményezését készítette elő, koordinálva az érintett szakterületek által előterjesztett javaslatokat. Közreműködött továbbá az előzetes döntéshozatali eljárásokkal kapcsolatos testületi álláspont kidolgozásában.

IX.4.1.6 Szerződések előkészítése, véleményezése, ellenjegyzése

A szakterület 408 esetben véleményezett, illetve jegyzett ellen szerződéseket, készített szerződéstervezeteket. Részt vett a közbeszerzési eljárások előkészítésében, valamint 155 esetben adott ki szerződésekkel kapcsolatos állásfoglalást.

X.5 MINŐSÉGFEJLESZTÉS ÉS INNOVÁCIÓ

A VP-en belül egyes szerveknél működött minőségirányítás, míg más területeken szervezettefejlesztési eszközként minőségfejlesztési tevékenység folyt évek óta. Minőségirányítási rendszer a Vám- és Pénzügyőrség Vegyvizsgáló Intézetében (VP VI) 2003. óta működik, a jelenleg érvényben lévő MSZ EN ISO/IEC 17025:2005 szabvány alapján, valamint a Vám- és Pénzügyőri Iskolán (VPI) is. Ez utóbbi 2007 óta működik az akkreditációs eljárás és követelményrendszer részletes szabályairól szóló 24/2004. (VI.22.) FMM rendelet alapján.

A VP három éve Minőségfejlesztési és Innovációs koncepciója alapján vezette be az Európai Unió pénzügyminisztereinek ajánlásával kidolgozott CAF minőségfejlesztési önértékelő modellt. A minőségfejlesztési tevékenység bevezetését a koncepció több lépcsős rendszerben határozta meg. Előnye, hogy viszonylag kis erőforrással (eredménnyel arányos mértékű erőforrás ráfordítás, költségtakarékos, közigazgatási szervekre kifejlesztett, ezért könnyen adaptálható). A koncepció alapján először 2008. évben a Vám- és Pénzügyőrség Országos Parancsnoksága (VPOP) vezette be a CAF önértékelési modellt. Az önértékelést a VPOP sikeresen lezárta és 2008. júliusában a szervezet részére a Miniszterelnöki Hivatal (MEH) kiállította a CAF módszertani igazolást. Az önértékelési modellt 2009-ben ajánlás jelleggel 11 közép fokú szerv vezette be, melyből 5 regionális parancsnokság. A 2009. évben 8 közép fokú szerv vezette be a CAF önértékelési modellt, míg 2010. évben 3 közép fokú szerv kezdte meg. Eredményként többen megszerezték a Köz-

igazgatási és Igazságügyi Minisztérium CAF módszertani igazolását, mellyel együtt a 2008-as VPOP igazolás mellett már 7 szerv rendelkezett 2010-ben a módszertani igazolással.

A VP évek óta intézményesen működtette innovációs rendszerét, mely a munkatársak a szakmai munkához, avagy a belső működési folyamatokhoz tett javaslatait karolta fel. A testületi innováció kiaknázásának célja a munkatársak érdeklődésének felkeltése a testületi célok iránt, illetőleg a testületi „szürkeállomány” mozgósítása a szervezeti célok érdekében. Az Innovációs Bizottság számos innovációs javaslatot gondozott, melyből 2010-ben a legátfogóbb a zöld hivatal pályázat volt, amire több hivatal és VPOP szervezeti egység is adott be pályamunkát. Az elbíráláson a Vám- és pénzügyőri hivatal Gyékényes nyerte el az első helyezést.

A VP átfogó teljesítménymérési rendszerrel rendelkezett, amely követelményrendszerével a szervezetet és szervezeti egységeinek teljesítményét, valamint az egyén, közte a vezetők teljesítményének mérését is megvalósította. Erről a Vám- és Pénzügyőrség teljesítménymérési és értékelési rendszeréről szóló belső szabályozó rendelkezett, és az abban meghatározott értékelési időszakokra és eljárásrendre figyelemmel az egyes szervekre és az egyénekre vonatkozó teljesítménymérés részletes feltételeit külön intézkedés szabályozta. A rendelkezésekben meghatározott mérés negyedévente történt összetületi (szervezetek értékelése) szinten és egyének szintjén is.

Emellett a Hszt. 245/F § (3) bekezdésén alapuló, a hivatásos állományt érintő, éves teljesítmény-követelmény-rendszert is működtette a VP 2010-ben.

X.6 A VP KOMMUNIKÁCIÓJA 2010-BEN

A közvélemény folyamatos tájékoztatása érdekében 2010. év során a 20 sajtótájékoztatót tartott és 439 db közleményt adott ki különböző témákban.

A média az elmúlt évben is fokozott érdeklődést mutatott a testület tevékenysége iránt. Az OBSERVER Budapest Médiafigyelő Kft. adatai szerint 2010. során 7497 új-

ságcikk és 4564 rádió-, televízió-nyilatkozat, valamint 11732 internetes cikk látott napvilágot az országos elektronikus és papír alapú médiában, amelyek közvetlenül foglalkoztak a Vám- és Pénzügyőrség tevékenységével (lásd 7. sz. táblázat).

7. sz. táblázat

	2009. év (db)	2010. év (db)
Újságcikk	7657	7497
RTV-nyilatkozat és on-line cikk	13891	16296
	2009. év	2010. év
Sajtótájékoztató	25	20
Közlemény	153	139

A Vám- és Pénzügyőrség kommunikációjának közép-pontjában 2010-ben a testület állományának bővítése a fémkereskedelem ellenőrzésével kapcsolatos feladatok miatt; a fémkereskedelmi tevékenység ellenőrzésére vonatkozó szabályok; az Il Ferro Kft. vezetői elleni nyomozás lezárása; az OCÖ vezetője elleni nyomozás; a benzinturizmus; az egyablakos ügyintézés a testületnél; fekete gazdaság elleni küzdelem; kettős felhasználású termékek birtoklására vonatkozó rendelkezések, ilyen termékek lefoglalása; a nagytértékű pénzügyi gazdasági bűncselekmények felderítései; a bérfőzési szeszadóból befolyt bevételek; környezetvédelmi termékdíjas ellenőrzések, ügyféli adminisztrációs terhek enyhítése; elektronikus ügyintézés bevezetése a jövedéki szakterületen (EMCS); pénzmosás elleni küzdelem; az illegális fémkereskedelem elleni harc; ipari kémkedés ügyében vádemelés; a szellemi tulajdonjog-védelmi tevékenység, együttműködés a Hamisítás Elleni Nemzeti Testülettel; a Vám- és Pénzügyőrség részvétele az árvízi védekezésben; lefoglalt és elkobzott gázolaj felajánlása; az új kormányzat tervei; lefoglalt és elkobzott ruházati termékek átadása a segélyszervezeteknek; régi letenyei határátkelőhely megnyitása a nyári turisztikai szezonra; utasforgalmi szabályok; rekord heroin lefoglalások; a Vám- és Pénzügyőrség bevételi adatai; a Vám- és Pénzügyőrség bevételi adatai; termékdíjjal kapcsolatos tervek; cigaretta jövedéki adójának tervezése voltak.

XI. A VÁM- ÉS PÉNZÜGYŐRSÉG CIVIL ÉRTÉKEI

XI.1 80 ÉVES VÁMMÚZEUM

A Vám- és Pénzügyőrség hagyományainak, kulturális értékeinek ápolása egy modern rendészeti szerv életében is az identitást jelenti, a munkatársak számára kötődést és összetartást kovácsol. Vámmúzeumunk, mely 2010-ben ünnepelte fennállásának 80. évét fontos szerepet tölt be ebben.

Az 1928-ban alapított, s azóta már komoly gyűjteménnyel rendelkező vámmúzeum tagja a Nemzetközi Vámmúzeum Szövetségnek. *„Mint a magyar királyi Pénzügyőrök Társaskörének elnöke pénzügyőrségi múzeum felállítását tervezem.... létesítésének célja ...az lenne, hogy az utókor számára megőrizze azokat a tárgyakat, amelyek a pénzügyőrség szolgálatát, történetét és fejlődését mutatják, főleg pedig a pénzügyőri altszetteknek a jövedéki kihágások felfedezésére irányuló nyomozások foganatosítására igen bő oktatási anyagot szolgáltatnának.”*

E gondolatokat Bittermann Béla pénzügyőri főfelügyelő intézte levelében az akkori pénzügyminisztériumhoz 1928-ban. Kezdeményezése a testület iránti elhivatottságból fakadt, abból az igényből, hogy a már akkor is nagy hagyományokkal rendelkező testület múltja ne veszen feledésbe.

A Pénzügyőrségi Múzeum végül is 1930. október 4-én nyílt meg ünnepélyes keretek között a Fiumei úti pénzügyőr laktanyában. A kitaró és fáradságos gyűjtőmunka eredményeképpen létrejött, igen gazdag gyűjtemény egyik része a testület történetével kapcsolatos tárgyakat: egyenruhákat, fényképeket, okmányokat mutatott be, a másik rész a csempészet eszközeit és egyéb lefoglalt bűnjeleket vonultatott fel, mint például a morfiomos üvegeket rejtő sétatálca, vagy a tilos-szeszfűző berendezés.

A szépen gyarapodó gyűjteményt hamarosan Európa-

szerte ismert vámmúzeumként tartották számon, mely a történeti emléktárgy megőrzése mellett, a legkülönbözőbb csempészeti módszerek bemutatásával elsősorban a fiatal pénzügyőrök oktatására valamint a testület népszerűsítésének hasznos eszközéül is szolgált.

A múzeum további fejlesztésének, új kiállítóhelyre költöztetésének nagyszabású terveit a II. világháború kettétörte. Sok értékes anyag megsérült vagy megsemmisült. A rombolást túlélő tárgyak éveken át dobozokba csomagolva álltak. 1945. után a múzeum tevékenysége háttérbe szorult, gyakorlati tevékenységet nem folytatott, ami az akkori politikai, társadalmi körülményeknek tudható be. Az elkövetkező évtizedekben a muzeális tevékenység évfordulókhoz kapcsolódó időszakos kiállításokra korlátozódott, szigorúan csak a II. világháború utáni időket véve tudomásul.

Sokakban mindvégig megmaradt az igény a testület múzeumának újjáélesztésére, mely a 70-es évek végétől gyűjtési felhívásokban testesült meg. A munkát az akkori országos parancsnokság egy nyugdíjas osztályvezetője fogta össze, aki haláláig a múzeum létrehozásáért dolgozott. Az 1985. évi kiállítás tárgyait már egy leendő múzeum gyűjteményének darabjaiként mutatták be.

A fordulópontot az 1992. évi, a Vám- és Pénzügyőrség 125. évfordulójára szervezett ünnepség jelentette, mely után felgyorsult a gyűjtemény gyarapodása. 1995-ben végül méltó környezetben, a komoly művészettörténeti értékű, szecessziós stílusú Schiffer-villában nyílt meg és kap helyet azóta is a Vám- és Pénzügyőr Múzeum állandó kiállítása.

Állandó és időszakos kiállítását érdeklődőkön kívül hazai és külföldi kutatók, fesztiválokon kulturális rendezvényeit sok ezren látogatják, s a gyönyörű Schiffer-villa immáron hagyományosan adott helyszínt 2010-ben a pénzügyőrség Fúvószenekara koncertjeinek.

XI.2 CIVIL EGYÜTTMŰKÖDÉS

A Vámos Települések Szövetsége (VTSZ) 2007. őszén jött létre, már 20 tagot, közte szlovák és román településeket is számlál, a vámos múltján alapuló, s nyelvtől, országtól függetlenül jelent erős kötelezettséget a hagyományok ápolásában, a történelmi és kulturális értékek átörökítésében. A magyar Vám- és Pénzügyőrség hagyományőrző szervezetként aktívan támogatja a Szövetség

ez irányú törekvéseit, egyben eredményes szakmai munkakapcsolatot ápol a román és a szlovák vámigazgatókkal.

2010-ben került sor a IV. VTSZ éves találkozóra Vámosgálfalván, a romániai, javarészt magyarlakta településen. A találkozó az első olyan „örömünnep” volt, mely határainkon kívül került lebonyolításra, nagy érdeklődéssel és mérhetően érezhető szeretettel övezve résztvevőit, köztük a Vám- és Pénzügyőrség delegációját is.

INTEGRÁCIÓ

A Magyar Kormányzat döntése értelmében az állami adóhatóság és a vámhatóság összevonására kerül sor 2011. januárjától. A két szerv jövőbeni feladat és szervezeti rendszere kialakításának munkálatai 2010. júliusában megkezdődtek.

■ A cél az volt, hogy a központi költségvetés bevételi előirányzatainak hatékonyabb és gazdaságosabb teljesítése, az államháztartási érdekek hatékonyabb érvényesítése, az állam adó- és adójellegű bevételeinek teljes körű kontrollja és védelme a szakmaiság és a hatékony, költségtakarékos közigazgatás elveire építve még eredményesebb legyen.

A két szervezet eddig is közös célok mentén, a kapcsolódási pontokon maximális együttműködésre törekedve végezte munkáját, ami megalapozta, hogy egy közös szervezeti keretben az egységes szervezeti felépítés magasabb költségvetési bevételek elérését tegye lehetővé.

A költségvetést sértő, büntetőjogi felelősséget elérő adózói magatartások, a pénzügyi és egyes más bűncselekmények feltárása, szankcionálása és visszaszorítása – mind szervezeti, mind pedig jogszabályi szinten – a pénzügyi nyomozói tevékenység megújulását célozta, új bűnügyi szervezet kereteinek kialakításával a létrejövő új szervezetrendszeren belül.

■ Az Adó és Pénzügyi Ellenőrzési Hivatal és a Vám- és Pénzügyőrség összevonásának előkészítésére rendkívül rövid idő állt rendelkezésre. Ezért is, valamint, mert a két szerv alaptervékenységében, működési folyamataiban igen eltérő, első lépésként a legszükségesebb mértékű összevonásokra és elsősorban funkcionális területen került sor 2011. január 1-vel. Emellett azonban több szervezetkorszerűsítési és szervezet egységesítési intézkedés született.

Három markáns szakmai ág jött létre a Nemzeti Adó- és Vámhivatalon (rövidítve NAV) belül: adóügyi, vám- és pénzügyőri, bűnügyi, melyek a központi hivatal szintjén, de a közép- és alsó fokú szerveknél is leképeződtek.

■ Az új szerv kormányhivatal, háromszintű belső szervezeti tagozódással: megyei szinten megyeszékhelyi igazgatóságokról beszélhetünk (megyénként egy vámszakmai alsó fokú szerv, megtartva a szervezetiileg bevont, korábban önálló Vám- és pénzügyőri hivatalok szakmai önállóságát, illetve egy adószakmai igazgatóság, szervezetiileg tömörítve valamennyi városi adóhivatalt). Regionális (középfokú szerv) szintjén is külön adó és külön Vám- és pénzügyőri főigazgatóságok jöttek létre, amelyek felettes szervei a Vám- és pénzügyőri igazgatóságoknak. A Vám- és Pénzügyőrség bűnügyi szakterülete kétfokú szervezeti szinten, a NAV fejezetén belül önállóan működő és gazdálkodó költségvetési szervként végzi munkáját, szoros együttműködéssel a másik két szakmai ág tekintetében. Központi szervekén létrejött a Bűnügyi Főigazgatóság, középfokú szervként a bűnügyi igazgatóságok (korábbi regionális nyomozóhivatalok) és alsó fokú szervként az Áru- és Bűnjelkezelő Hivatal (korábbi Vámáruraktár). A járőrszolgálati feladatok a Bevetési Főigazgatóság, a vegyvizsgálói, szakértői tevékenység a Szakértői Intézet keretében, az oktatás, kultúra, egészségügy feladatrendszere pedig egy új, egységes középfokú intézet kereteiben valósul meg 2011-től.

A NAV központi hivatalában (NAV KH) a vám- és pénzügyőri szakmai elnökhelyettes támogatására öt főosztály irányítja és felügyeli a teljes vám- és pénzügyőri szakmai munkát. Ezek a Vámfőosztály, a Jövedéki Főosztály, a Környezetvédelmi és Környezetgazdálkodási Főosztály, a Folyószámla-felügyeleti Főosztály, a Rendészeti és Központi Ügyeleti Főosztály, amelyek belső osztálystruktúrája is tervezésre került már. Emellett azonban

a további elnökhelyettesek, esetleg az elnök közvetlen felügyelete alatt dolgozó ügynevezett közös, avagy integrált szakmai és funkcionális főosztályok is hozzájárulnak majd a vámszakmai ág hatékonyságához. Jellemzően az ellenőrzési, a stratégiaalkotási, a jogi, a kommunikációs, a nemzetközi, a működésbiztonsági területeken.

A NAV erőforrás-gazdálkodását, azaz a gazdasági- és a humánerőforrás hátteret biztosító feladatokat java-
részint integrált főosztályok látják el.

■ Az új szervezeti struktúra kialakításába több szervezeti és szakmai szempont figyelembe vétele játszott

szerepet, mint a szakmaiság érvényesítése, a profiltisztítás, a létszámarányosság, valamint az átlátható és az eltérő szakmai specialitások megtartása mellett is a lehető legnagyobb mértékű szervezeti azonosságra törekvés, ami az ügyfelek számára ad eligazítást ügyeik intézésében.

A NAV szervezeti és hatásköri kereteit a csak röviden státusz törvénynek hívott 2010. évi CXXII. tv. nyújtja, ám annak részletes szabályozását (az egyes szervek feladat- és hatáskörét, jogutódlását, kijelölve illetékességüket is) kormányrendelet, szakmai feladatait pedig számos módosuló, avagy éppen új törvény és rendelet határozza meg.

NAV ÉVKÖNYV, 2010

**ADATTÁR
AZ ADÓHIVATALI TEVÉKENYSÉG
KIEMELT TERÜLETEIRŐL**

ARCHÍVUM

ARCHÍVUM

TÁBLAJEGYZÉK

I. KÖLTSÉGVETÉSI KAPCSOLATOK ALAKULÁSA

1. A NAV jogelőd APEH által kezelt adó- és adójellegű bevételek alakulása 2010. évben országosan, adónemenként	139
2. A NAV jogelőd APEH által kezelt adó- és adójellegű bevételek alakulása 2006-2010. években	140
3. A NAV jogelőd APEH által kezelt adó- és adójellegű bevételek alakulása 2010. évben regionális főigazgatóságokként, adónemenként	141
4. A NAV jogelőd APEH által kezelt adó- és adójellegű bevételek alakulása 2010. évben (ábra)	149
5. A NAV jogelőd APEH által folyósított támogatások alakulása 2010. évben	150
6. A NAV jogelőd APEH által folyósított támogatások alakulása 2006-2010. években	151
7. A NAV jogelőd APEH által folyósított támogatások alakulása 2010. évben regionális főigazgatóságokként	159
8. A NAV jogelőd APEH által folyósított támogatások alakulása 2010. évben (ábra)	160
9. Az önkéntes befizetéseken kívüli bevételek alakulása 2006-2010. években	161
10. Az önkéntes befizetéseken kívüli bevételek alakulása 2010. évben regionális főigazgatóságokként	162
11. 2010.01.01-2010.12.31. között kibocsátott illeték tárgyú elsőfokú döntések (határozatok, végzések, fizetési meghagyások/felhívások összesen) és felosztásból átutalt illeték összege (ábra)	163

II. AZ ADÓZÓK SZÁMÁHOZ, ÖSSZETÉTELÉHEZ ÉS TERÜLETI ELHELYEZKEDÉSÉHEZ KAPCSOLÓDÓ ADATOK

1. Adózók számának alakulása 2006-2010. években	164
2. Az adózók száma és belső összetétele 2010. december 31-én regionális főigazgatóságokként	165
3. Adóalanyok száma 2010. évben (ábra)	170

III. AZ ADÓBEVALLÁSOK KIEMELT ADATAI

1. A személyi jövedelemadó kiemelt országos adatai 2005-2009. években	171
2. A személyi jövedelemadó kiemelt adatai 2009. évben regionális főigazgatóságokként	172
3. Személyi jövedelemadót bevallók száma 2009. évben (feldolgozott bevallások alapján) (ábra)	180
4. A legmagasabb jövedelmek 100-as top-listáinak kezdő és záró értékei 2005-2009. években	181
5. Az egy főre jutó összevonás alá eső jövedelem 2009. évben (ábra)	182
6. Az egyéni vállalkozói bevallások kiemelt adatai 2005-2009. években	183
7. Az egyéni vállalkozói bevallások kiemelt adatai 2009. évben regionális főigazgatóságokként	184
8. Az általános forgalmi adó fontosabb adatai 2005-2009. években	192
9. Az általános forgalmi adó 2009. évi fontosabb adatai regionális főigazgatóságokként	192

NAV ÉVKÖNYV, 2010

10. A társasági adó és az osztalékadó 2005-2009. évi kiemelt adatai <i>Egyszeres könyvvitelt vezető pénzügyintézetek nélküli vállalkozások</i>	201
11. A társasági adó és az osztalékadó 2009. évi kiemelt adatai regionális főigazgatóságokként <i>Egyszeres könyvvitelt vezető pénzügyintézetek nélküli vállalkozások</i>	202
12. A társasági adó és az osztalékadó 2005-2009. évi kiemelt adatai <i>Kettős könyvvitelt vezető pénzügyintézetek nélküli vállalkozások</i>	207
13. A társasági adó és az osztalékadó 2009. évi kiemelt adatai regionális főigazgatóságokként <i>Kettős könyvvitelt vezető pénzügyintézetek nélküli vállalkozások</i>	208
14. A társasági adó és az osztalékadó 2005-2009. évi kiemelt adatai <i>Kettős könyvvitelű pénzügyi vállalkozások</i>	214
15. A társasági adó és az osztalékadó 2005-2009. évi kiemelt adatai <i>Egyszeres és kettős könyvvitelt vezető pénzügyintézetek nélküli vállalkozások</i>	216
16. A társasági adó és az osztalékadó 2009. évi kiemelt adatai regionális főigazgatóságokként <i>Egyszeres és kettős könyvvitelt vezető pénzügyintézetek nélküli vállalkozások</i>	218
17. Az egyszerűsített vállalkozói adó (eva) nettó befizetések alakulása 2006-2009. években regionális főigazgatóságokként	223
18. 2009. évi bevallások járulékadatai regionális főigazgatóságokként	226

IV. ADÓIGAZGATÁSI SZOLGÁLTATÁSOK FŐBB JELLEMZŐIRE VONATKOZÓ ADATOK

1. Ügyfélszolgálati információk alakulása a 2006-2010. években	236
2. Ügyfélszolgálati információk alakulása 2010. évben regionális főigazgatóságokként	237
3. A NAV jogelőd APEH adóztatási tevékenységével összefüggésben kezelt pénzforgalmi tételek száma (országos összesen)	239
Befizetett pénzforgalmi tételek száma (országos összesen)	239
5. Kiutalt pénzforgalmi tételek száma (országos összesen)	239
6. Az NAV jogelőd APEH által kezelt pénzforgalmi tételek száma 2010. évben regionális igazgatóságokként	240
7. Beérkezett adóbevallások és adatszolgáltatások számának alakulása a 2006-2010. években	245
8. Beérkezett adóbevallások és adatszolgáltatások számának alakulása 2010. évben regionális főigazgatóságokként	246
9. Kimutatás a köztartozásra visszatartott összegek alakulásáról 2006-2010. években (országos összesen)	249
10. Kimutatás a köztartozásra visszatartott összegek alakulásáról 2010. évben regionális főigazgatóságokként	249
11. Kimutatás az SZJA 1-1% elszámolásáról a 2006-2010. években (országos összesen)	252
12. Kimutatás az SZJA 1-1% elszámolásáról a 2010. évben regionális főigazgatóságokként	252
13. A folyószámlák főbb jellemzőire vonatkozó adatok 2006-2010. években	255
14. A folyószámlák főbb jellemzőire vonatkozó adatok 2010. évben regionális főigazgatóságokként	256

V. KÉNYSZERINTÉZKEDÉSEK EGYES TERÜLETEIVEL ÖSSZEFÜGGŐ ADATOK

1. Az ellenőrzési tevékenység kiemelt mutatószámai 2006-2010. években	261
2. Az ellenőrzési tevékenység kiemelt mutatószámai 2010. évben regionális főigazgatóságoként	262
3. A behajtási tevékenység kiemelt adatainak alakulása 2009-2010. években	270
4. A behajtási tevékenység kiemelt adatainak alakulása 2010. évben regionális főigazgatóságoként	271

VI. HATÓSÁGI-JOGI MUNKA FŐBB JELLEMZŐI

1. Közigazgatási határozatok, perek, büntető feljelentések számának alakulása 2006-2010. években	279
2. A Hatósági főosztály által elbírált fellebbezések típus szerint összesítve (2010. január - december)	280
3. A Hatósági főosztály által elbírált felügyeleti intézkedés iránti kérelmek típus szerint összesítve (2010. január - december)	280
4. A Hatósági főosztály által képviselt felülvizsgálati eljárások a Legfelsőbb Bíróságon típus szerint összesítve (2010. január - december)	281
5. A Hatósági főosztály által képviselt perek száma típus szerint összesítve (2010. január - december)	281
6. Közigazgatási határozatok bírósági felülvizsgálata (2009. és 2010. évben)	282

VII. A SZERVEZETI MŰKÖDÉS KIEMELT FELADATAI

1. Tényleges költségvetési kiadások a 2010. évben	283
2. A befektetett eszközök állományának alakulása 2009. és 2010. években	284
3. A NAV jogelőd APEH 2010. évi bevételi és kiadási előirányzatai	284
4. Az átlagos dolgozó létszám alakulása 2010. évben szervezetenként	285
5. Dolgozó létszám megoszlása a 2010. évben szervezetenként	286
6. Adóellenőrök és végrehajtók állománycsoportonkénti megoszlása 2010. évben (dolgozó létszám)	287
7. Kilépők arányának alakulása 2010. évben szervezetenként, állománycsoportonként	288
8. Engedélyezett záró létszám állománycsoportonként 2009. és 2010. évben (ábra)	289
9. Felsőfokú végzettségű munkatársak kiemelt szakképzettsége szerinti megoszlása 2010. évben APEH szervezetenként (dolgozó létszám)	290
10. Felsőfokú és középfokú nyelvismerettel rendelkezők, valamint a nyelvismeretek száma 2010. évben szervezetenként (dolgozó létszám)	291
11. Állománycsoportok létszámának ábrázolása nemek és életkorcsoportok szerint (2010. 12. 31.) (ábra)	292
12. Állománycsoportok létszámának ábrázolása nemek és APEH-nél töltött idő szerint (2010. 12. 31.) (ábra)	293
13. Szerencsejátékok játékbevétel és elvonás adatai játékonként és játéktípusonként	294

NAV ÉVKÖNYV, 2010

A NAV jogelőd APEH által kezelt adó- és adójellegű bevételek alakulása 2010. évben országosan, adónemenként

millió Ft

Megnevezés	Igazgatóságok bevételei	Fel nem osztott bevételek	APEH által beszedett adók összesen
Társasági adó	323 370		323 370
Társas vállalkozások különadója	-32 390		-32 390
Személyi jövedelemadó	1 767 850		1 767 850
Magánszemélyek különadója	6 060		6 060
Általános forgalmi adó	2 030 662	282 920	2 313 582
Hitelintézeti járadék	10 034		10 034
Energiaellátók jövedelemadója	16 987		16 987
Pénzügyi szervezetek különadója	182 308		182 308
Bolti kiskereskedelmi tevékenység különadója	28 942		28 942
Távközlési tevékenység különadója	58 576		58 576
Energiaellátó vállalkozási tevékenységének különadója	64 175		64 175
Munkaadói járulék	13 050		13 050
Munkavállalói járulék	9 373		9 373
Játékadó	62 689		62 689
Társadalombiztosítási járulék	2 321 766		2 321 766
Egészségügyi hozzájárulás	41 207		41 207
Egészségbiztosítási és munkaerő-piaci járulék	683 423		683 423
Egyszerűsített vállalkozói adó	181 880		181 880
Rehabilitációs hozzájárulás	54 237		54 237
Nemzeti kulturális járulék	2 053		2 053
Szakképzési hozzájárulás	42 701		42 701
Környezetterhelési díj	6 574		6 574
Késedelmi pótlék	21 522		21 522
Bírság, mulasztási bírság és önellenőrzési pótlék	18 817		18 817
Innovációs járulék	22 092		22 092
Gyógyszer forgalmazásával kapcsolatos bevételek	39 239		39 239
Illeték bevétel (NAV jogelőd által beszedett összes)	88 739		88 739
Magánnyugdíj pénztári tagdíjak		308 502	308 502
Egyéb bevételek	37 195		37 195
Bevételek összesen	8 103 131	591 422	8 694 553

NAV ÉVKÖNYV, 2010

A NAV jogelőd APEH által kezelt adó- és adójellegű bevételek alakulása
2006–2010. években

millió Ft

Megnevezés	2006. év	2007. év	2008. év	2009. év	2010. év
Társasági adó	468 679	510 781	487 524	385 543	323 370
Társas vállalkozások különadója	50 947	178 598	200 493	156 859	-32 390
Hitelintézetek különadója és hitelintézeti járadék	35 326	10 890	11 848	12 255	10 034
Személyi jövedelemadó	1 579 724	1 800 007	1 998 851	1 874 224	1 767 850
Magánszemélyek különadója	117	20 837	27 642	25 505	6 060
Általános forgalmi adó	1 831 998	1 979 374	2 114 089	2 168 488	2 313 582
Egyszerűsített vállalkozói adó	143 115	152 812	166 537	169 703	181 880
Játékadó	71 468	71 461	72 734	66 736	62 689
Energiaellátók jövedelem adója	–	–	–	24 170	16 987
Pénzügyi szervezetek különadója	–	–	–	–	182 308
Bolti kiskereskedelmi tevékenység különadója	–	–	–	–	28 942
Távközlési tevékenység különadója	–	–	–	–	58 576
Energiaellátó vállalkozási tevékenységének különadója	–	–	–	–	64 175
Környezetterhelési díj	23 324	26 586	15 541	10 694	6 574
Munkaadói járulék	184 832	201 364	211 480	169 607	13 050
Munkavállalói járulék	63 426	92 064	97 608	96 305	9 373
Különféle alapok, alapszerű befizetések	72 168	84 709	87 771	85 490	121 083
ebből:					
Rehabilitációs hozzájárulás	12 488	13 646	14 684	15 014	54 237
Nemzeti kulturális járulék	8 245	8 770	8 613	7 682	2 053
Szakképzési hozzájárulás	28 375	33 598	38 858	39 615	42 701
Innovációs járulék	23 060	28 695	25 616	23 179	22 092
Társadalombiztosítási járulék	2 461 616	2 911 419	3 072 704	2 883 039	2 321 766
Egészségügyi hozzájárulás	107 697	113 483	118 968	109 934	41 207
Egészségbiztosítási és munkaerő-piaci járulék	–	–	–	–	683 423
Gyógyszer forgalmazásával kapcsolatos bevételek	–	–	35 320	37 064	39 239
Illeték bevétel (NAV jogelőd által beszedett összes)	–	145 862	155 226	129 835	88 739
Magánnyugdíj pénztári tagdíjak	–	285 993	352 633	354 499	308 502
Különféle egyéb befizetések, szankciók, bírsággal, pótlékkal együtt	69 397	66 083	74 678	69 209	77 534
APEH által kezelt összes befizetés	7 163 834	8 653 988	9 289 799	8 829 159	8 694 553

NAV ÉVKÖNYV, 2010

A NAV jogelőd APEH által kezelt adó- és adójellegű bevételek alakulása 2010. évben
regionális főigazgatóságoként, adónemenként

millió Ft

Megnevezés	Közép-magyarországi Reg. Főig.				
	Észak-Bp	Kelet-Bp	Dél-Bp	Pest	Összesen
Társasági adó	39 982	25 382	27 946	22 823	116 133
Társas vállalkozások különadója	-3 141	-2 340	-1 557	-1 762	-8 800
Személyi jövedelemadó	226 596	113 766	163 286	74 906	578 554
Magánszemélyek különadója	952	304	583	339	2 178
Általános forgalmi adó	263 558	164 378	203 974	161 647	793 557
Hitelintézeti járadék	88	1	-2	113	200
Energiaellátók jövedelemadója	138	104	735	109	1 086
Pénzügyi szervezetek különadója	10 509	2 735	1 699	503	15 446
Bolti kiskereskedelmi tevékenység különadója	230	219	140	159	748
Távközlési tevékenység különadója	822	107	461	250	1 640
Energiaellátó vállalkozási tevékenységének különadója	502	1 291	427	4	2 224
Munkaadói járulék	1 418	791	1 155	521	3 885
Munkavállalói járulék	926	595	840	464	2 825
Játékadó	4 553	3 127	3 167	4 439	15 286
Társadalombiztosítási járulék	221 511	164 887	221 984	123 703	732 085
Egészségügyi hozzájárulás	5 620	3 276	3 559	2 854	15 309
Egészségbiztosítási és munkaerő-piaci járulék	66 898	45 969	64 384	35 887	213 138
Egyszerűsített vállalkozói adó	28 461	20 856	25 186	26 366	100 869
Rehabilitációs hozzájárulás	5 130	3 708	3 488	3 166	15 492
Nemzeti kulturális járulék	509	143	268	52	972
Szakképzési hozzájárulás	5 230	3 955	4 037	4 075	17 297
Környezetterhelési díj	761	48	47	208	1 064
Késedelmi pótlék	2 916	2 213	1 923	2 766	9 818
Bírság, mulasztási bírság és önellenőrzési pótlék	2 369	1 724	1 436	1 407	6 936
Innovációs járulék	2 150	1 010	1 100	1 217	5 477
Gyógyszer forgalmazásával kapcsolatos bevételek	6 224	2 772	4 114	1 912	15 022
Központi költségvetésnek átadott illeték bevétel	15 750	0	0	7 525	23 275
Összesen	910 662	561 021	734 380	475 653	2 681 716

NAV ÉVKÖNYV, 2010

A NAV jogelőd APEH által kezelt adó- és adójellegű bevételek alakulása 2010. évben
regionális főigazgatóságoként, adónemenként

millió Ft

Megnevezés	Észak-magyarországi Reg. Főig.			
	Borsod	Heves	Nógrád	Összesen
Társasági adó	5 375	2 943	898	9 216
Társas vállalkozások különadója	-643	-212	12	-843
Személyi jövedelemadó	43 356	14 082	4 730	62 168
Magánszemélyek különadója	138	85	49	272
Általános forgalmi adó	29 689	18 789	5 722	54 200
Hitelintézeti járadék	41	28	3	72
Energiaellátók jövedelemadója	82	0	0	82
Pénzügyi szervezetek különadója	141	115	17	273
Bolti kiskereskedelmi tevékenység különadója	34	14	15	63
Távközlési tevékenység különadója	221	0	0	221
Energiaellátó vállalkozási tevékenységének különadója	495	0	0	495
Munkaadói járulék	351	136	49	536
Munkavállalói járulék	333	110	49	492
Játékadó	794	1 010	171	1 975
Társadalombiztosítási járulék	90 955	26 666	11 795	129 416
Egészségügyi hozzájárulás	1 654	684	297	2 635
Egészségbiztosítási és munkaerő-piaci járulék	26 053	7 631	3 235	36 919
Egyszerűsített vállalkozói adó	5 489	2 853	1 520	9 862
Rehabilitációs hozzájárulás	1 355	759	380	2 494
Nemzeti kulturális járulék	13	3	4	20
Szakképzési hozzájárulás	1 083	602	281	1 966
Környezetterhelési díj	115	65	29	209
Késedelmi pótlék	732	461	138	1 331
Bírság, mulasztási bírság és önellenőrzési pótlék	478	293	139	910
Innovációs járulék	192	111	58	361
Gyógyszer forgalmazásával kapcsolatos bevételek	16	6	1	23
Központi költségvetésnek átadott illeték bevétel	2 167	1 015	485	3 667
Összesen	210 709	78 249	30 077	319 035

NAV ÉVKÖNYV, 2010

A NAV jogelőd APEH által kezelt adó- és adójellegű bevételek alakulása 2010. évben
regionális főigazgatóságoként, adónemenként

millió Ft

Megnevezés	Észak-alföldi Reg. Főig.			
	Hajdú	Szolnok	Szabolcs	Összesen
Társasági adó	6 710	3 328	5 923	15 961
Társas vállalkozások különadója	-619	-187	-429	-1 235
Személyi jövedelemadó	52 922	15 867	19 074	87 863
Magánszemélyek különadója	189	92	156	437
Általános forgalmi adó	34 451	18 971	8 848	62 270
Hitelintézeti járadék	77	31	25	133
Energiaellátók jövedelemadója	5	0	0	5
Pénzügyi szervezetek különadója	142	89	84	315
Bolti kiskereskedelmi tevékenység különadója	44	20	35	99
Távközlési tevékenység különadója	0	13	3	16
Energiaellátó vállalkozási tevékenységének különadója	43	3	0	46
Munkaadói járulék	389	137	164	690
Munkavállalói járulék	395	124	156	675
Játékadó	1 643	565	1 785	3 993
Társadalombiztosítási járulék	101 046	32 014	47 012	180 072
Egészségügyi hozzájárulás	1 846	808	1 219	3 873
Egészségbiztosítási és munkaerő-piaci járulék	29 785	8 940	12 483	51 208
Egyszerűsített vállalkozói adó	6 630	3 478	4 216	14 324
Rehabilitációs hozzájárulás	1 774	953	818	3 545
Nemzeti kulturális járulék	23	4	11	38
Szakképzési hozzájárulás	1 175	778	959	2 912
Környezetterhelési díj	72	70	54	196
Késedelmi pótlék	756	518	639	1 913
Bírság, mulasztási bírság és önellenőrzési pótlék	592	476	536	1 604
Innovációs járulék	334	216	259	809
Gyógyszer forgalmazásával kapcsolatos bevételek	290	2	21	313
Központi költségvetésnek átadott illeték bevétel	2 252	980	1 472	4 704
Összesen	242 966	88 290	105 523	436 779

NAV ÉVKÖNYV, 2010

A NAV jogelőd APEH által kezelt adó- és adójellegű bevételek alakulása 2010. évben
regionális főigazgatóságoként, adónemenként

millió Ft

Megnevezés	Dél-alföldi Reg. Főig.			
	Bács	Békés	Csongrád	Összesen
Társasági adó	6 483	2 701	5 083	14 267
Társas vállalkozások különadója	-731	-287	-483	-1 501
Személyi jövedelemadó	26 885	34 047	23 923	84 855
Magánszemélyek különadója	150	96	108	354
Általános forgalmi adó	20 726	15 742	24 776	61 244
Hitelintézeti járadék	53	15	50	118
Energiaellátók jövedelemadója	1	0	1	2
Pénzügyi szervezetek különadója	255	75	131	461
Bolti kiskereskedelmi tevékenység különadója	54	24	57	135
Távközlési tevékenység különadója	2	0	0	2
Energiaellátó vállalkozási tevékenységének különadója	14	0	13	27
Munkaadói járulék	215	241	10	466
Munkavállalói járulék	198	239	161	598
Játékadó	1 775	2 136	902	4 813
Társadalombiztosítási járulék	50 643	71 281	43 912	165 836
Egészségügyi hozzájárulás	1 248	1 285	1 103	3 636
Egészségbiztosítási és munkaerő-piaci járulék	14 385	20 166	12 599	47 150
Egyszerűsített vállalkozói adó	5 319	3 087	6 256	14 662
Rehabilitációs hozzájárulás	1 631	552	1 264	3 447
Nemzeti kulturális járulék	22	5	18	45
Szakképzési hozzájárulás	1 237	583	928	2 748
Környezetterhelési díj	26	104	108	238
Késedelmi pótlék	894	408	688	1 990
Bírság, mulasztási bírság és önellenőrzési pótlék	549	257	458	1 264
Innovációs járulék	316	113	258	687
Gyógyszer forgalmazásával kapcsolatos bevételek	29	6	124	159
Központi költségvetésnek átadott illeték bevétel	1 890	871	1 704	4 465
Összesen	134 269	153 747	124 152	412 168

NAV ÉVKÖNYV, 2010

A NAV jogelőd APEH által kezelt adó- és adójellegű bevételek alakulása 2010. évben
regionális főigazgatóságoként, adónemenként

millió Ft

Megnevezés	Nyugat-dunántúli Reg. Főig.			
	Győr	Vas	Zala	Összesen
Társasági adó	8 662	3 929	2 815	15 406
Társas vállalkozások különadója	-621	-332	-430	-1 383
Személyi jövedelemadó	50 291	14 427	14 379	79 097
Magánszemélyek különadója	282	58	81	421
Általános forgalmi adó	28 749	14 582	16 485	59 816
Hitelintézeti járadék	108	22	28	158
Energiaellátók jövedelemadója	4	15	0	19
Pénzügyi szervezetek különadója	215	52	66	333
Bolti kiskereskedelmi tevékenység különadója	49	28	32	109
Távközlési tevékenység különadója	190	2	0	192
Energiaellátó vállalkozási tevékenységének különadója	7	18	0	25
Munkaadói járulék	348	118	123	589
Munkavállalói járulék	308	111	115	534
Játékadó	1 752	427	456	2 635
Társadalombiztosítási járulék	85 172	30 541	28 454	144 167
Egészségügyi hozzájárulás	1 588	797	730	3 115
Egészségbiztosítási és munkaerő-piaci járulék	25 388	8 300	8 454	42 142
Egyszerűsített vállalkozói adó	7 241	3 312	3 657	14 210
Rehabilitációs hozzájárulás	1 881	1 065	1 029	3 975
Nemzeti kulturális járulék	31	8	5	44
Szakképzési hozzájárulás	1 396	671	622	2 689
Környezetterhelési díj	83	44	36	163
Késedelmi pótlék	634	330	435	1 399
Bírság, mulasztási bírság és önellenőrzési pótlék	729	306	337	1 372
Innovációs járulék	343	193	162	698
Gyógyszer forgalmazásával kapcsolatos bevételek	26	30	17	73
Központi költségvetésnek átadott illeték bevétel	2 227	888	1 253	4 368
Összesen	217 083	79 942	79 341	376 366

NAV ÉVKÖNYV, 2010

A NAV jogelőd APEH által kezelt adó- és adójellegű bevételek alakulása 2010. évben
regionális főigazgatóságoként, adónemenként

millió Ft

Megnevezés	Közép-dunántúli Reg. Főig.			
	Fejér	Komárom	Veszprém	Összesen
Társasági adó	5 282	4 817	4 537	14 636
Társas vállalkozások különadója	-499	-354	-500	-1 353
Személyi jövedelemadó	41 011	18 129	18 402	77 542
Magánszemélyek különadója	138	121	110	369
Általános forgalmi adó	35 014	34 920	18 850	88 784
Hitelintézeti járadék	1	26	23	50
Energiaellátók jövedelemadója	0	1	11	12
Pénzügyi szervezetek különadója	48	71	46	165
Bolti kiskereskedelmi tevékenység különadója	243	13	32	288
Távközlési tevékenység különadója	0	0	38	38
Energiaellátó vállalkozási tevékenységének különadója	0	2	79	81
Munkaadói járulék	297	173	163	633
Munkavállalói járulék	282	140	130	552
Játékadó	1 774	385	900	3 059
Társadalombiztosítási járulék	76 171	32 758	34 837	143 766
Egészségügyi hozzájárulás	1 480	832	918	3 230
Egészségbiztosítási és munkaerő-piaci járulék	21 506	9 301	10 069	40 876
Egyszerűsített vállalkozói adó	6 105	4 432	4 345	14 882
Rehabilitációs hozzájárulás	1 245	905	1 144	3 294
Nemzeti kulturális járulék	15	12	11	38
Szakképzési hozzájárulás	1 076	912	844	2 832
Környezetterhelési díj	62	64	211	337
Késedelmi pótlék	928	612	536	2 076
Bírság, mulasztási bírság és önellenőrzési pótlék	608	548	373	1 529
Innovációs járulék	258	267	286	811
Gyógyszer forgalmazásával kapcsolatos bevételek	18	14	13	45
Központi költségvetésnek átadott illeték bevétel	2 274	1 492	1 727	5 493
Összesen	195 337	110 593	98 135	404 065

NAV ÉVKÖNYV, 2010

A NAV jogelőd APEH által kezelt adó- és adójellegű bevételek alakulása 2010. évben
regionális főigazgatóságoként, adónemenként

millió Ft

Megnevezés	Dél-dunántúli Reg. Főig.			
	Baranya	Somogy	Tolna	Összesen
Társasági adó	3 748	3 528	2 453	9 729
Társas vállalkozások különadója	-467	-187	-163	-817
Személyi jövedelemadó	21 533	12 655	25 603	59 791
Magánszemélyek különadója	101	87	88	276
Általános forgalmi adó	19 651	9 638	9 661	38 950
Hitelintézeti járadék	67	16	21	104
Energiaellátók jövedelemadója	1	0	0	1
Pénzügyi szervezetek különadója	140	64	86	290
Bolti kiskereskedelmi tevékenység különadója	24	14	11	49
Távközlési tevékenység különadója	0	0	175	175
Energiaellátó vállalkozási tevékenységének különadója	2	2	0	4
Munkaadói járulék	144	99	175	418
Munkavállalói járulék	136	97	175	408
Játékadó	1 104	519	284	1 907
Társadalombiztosítási járulék	40 809	26 241	49 465	116 515
Egészségügyi hozzájárulás	1 081	670	853	2 604
Egészségbiztosítási és munkaerő-piaci járulék	11 207	7 600	14 831	33 638
Egyszerűsített vállalkozói adó	6 513	3 200	3 122	12 835
Rehabilitációs hozzájárulás	735	865	555	2 155
Nemzeti kulturális járulék	24	3	3	30
Szakképzési hozzájárulás	776	563	476	1 815
Környezetterhelési díj	120	23	33	176
Késedelmi pótlék	513	441	281	1 235
Bírság, mulasztási bírság és önellenőrzési pótlék	397	257	208	862
Innovációs járulék	182	100	137	419
Gyógyszer forgalmazásával kapcsolatos bevételek	84	19	8	111
Központi költségvetésnek átadott illeték bevétel	1 477	2 155	773	4 405
Összesen	110 102	68 669	109 314	288 085

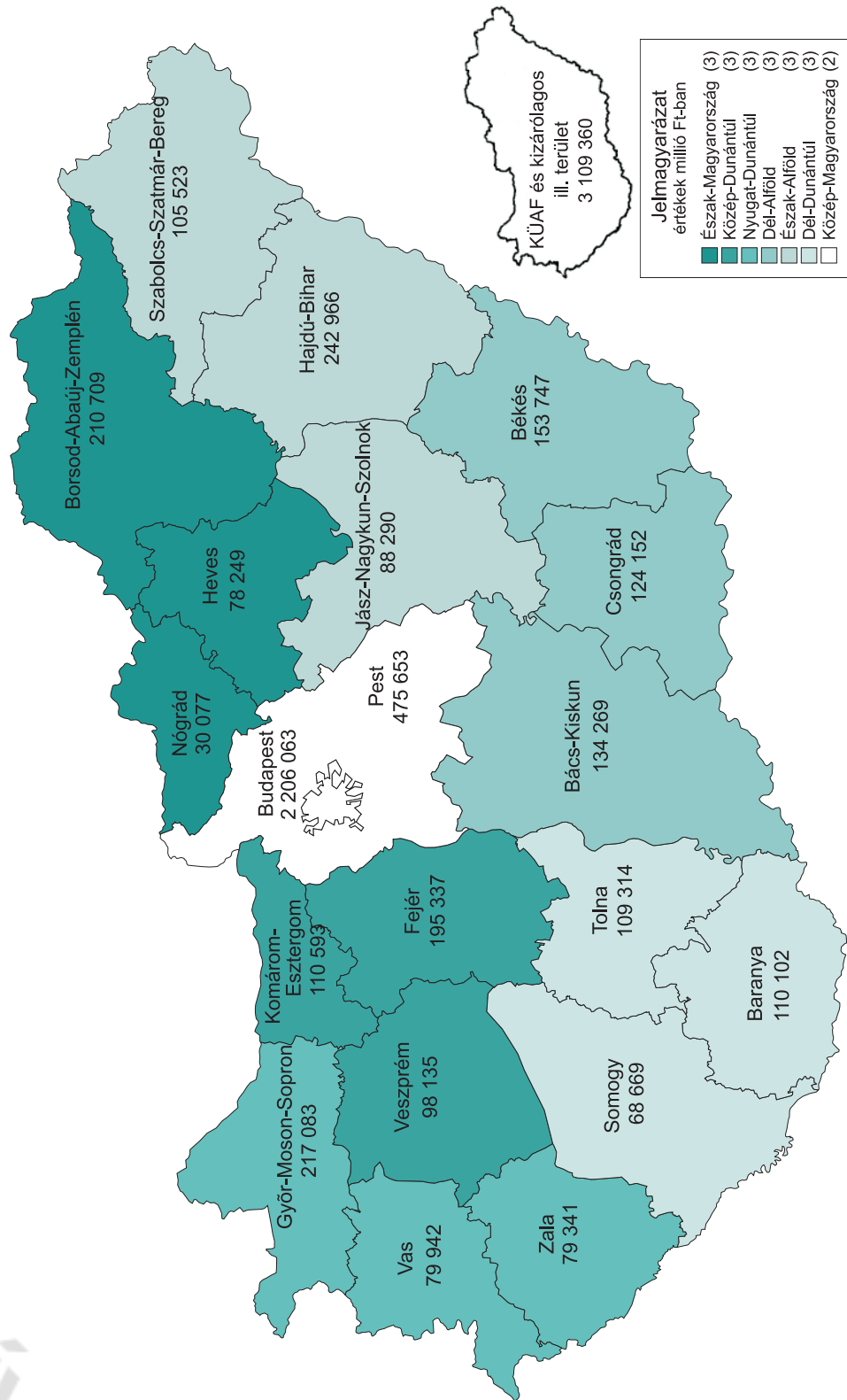
NAV ÉVKÖNYV, 2010

A NAV jogelőd APEH által kezelt adó- és adójellegű bevételek alakulása 2010. évben
regionális főigazgatóságoként, adónemenként

millió Ft

Megnevezés	KÜAF			Országos összesen
	KAI	Kizárólagos ill. terület	Összesen	
Társasági adó	127 716	306	128 022	323 370
Társas vállalkozások különadója	-16 458	0	-16 458	-32 390
Személyi jövedelemadó	643 249	94 731	737 980	1 767 850
Magánszemélyek különadója	1 278	475	1 753	6 060
Általános forgalmi adó	1 004 568	-132 727	871 841	2 030 662
Hitelintézeti járadék	9 199	0	9 199	10 034
Energiaellátók jövedelemadója	15 780	0	15 780	16 987
Pénzügyi szervezetek különadója	165 025	0	165 025	182 308
Bolti kiskereskedelmi tevékenység különadója	27 451	0	27 451	28 942
Távközlési tevékenység különadója	56 292	0	56 292	58 576
Energiaellátó vállalkozási tevékenységének különadója	61 273	0	61 273	64 175
Munkaadói járulék	5 065	768	5 833	13 050
Munkavállalói járulék	2 832	457	3 289	9 373
Játékadó	29 021	0	29 021	62 689
Társadalombiztosítási járulék	598 338	111 571	709 909	2 321 766
Egészségügyi hozzájárulás	6 143	662	6 805	41 207
Egészségbiztosítási és munkaerő-piaci járulék	183 446	34 906	218 352	683 423
Egyszerűsített vállalkozói adó	0	236	236	181 880
Rehabilitációs hozzájárulás	18 325	1 510	19 835	54 237
Nemzeti kulturális járulék	850	16	866	2 053
Szakképzési hozzájárulás	10 330	112	10 442	42 701
Környezetterhelési díj	4 188	3	4 191	6 574
Késedelmi pótlék	1 515	245	1 760	21 522
Bírság, mulasztási bírság és önellenőrzési pótlék	3 829	511	4 340	18 817
Innovációs járulék	12 809	21	12 830	22 092
Gyógyszer forgalmazásával kapcsolatos bevételek	18 713	4 780	23 493	39 239
Központi költségvetésnek átadott illeték bevétel	0	0	0	50 377
Összesen	2 990 777	118 583	3 109 360	8 027 574

A NAV jogelőd APEH által kezelt adó- és adójellegű bevételek alakulása 2010. évben



NAV ÉVKÖNYV, 2010

A NAV jogelőd APEH által folyósított támogatások alakulása 2010. évben

millió Ft

Megnevezés	Igazgatóságok folyósításai	Fel nem osztott folyósítások	APEH által folyósított támogatások összesen
Egyedi támogatás	201 121		201 121
Normatív támogatás	51		51
Fogyasztói árkiegészítés	107 319		107 319
Új mezőgazdasági gép vásárláshoz, lízinghez nyújtott támogatás	26		26
Agrártermelési támogatás	491		491
Agrárfinanszírozás támogatása	3 037		3 037
Egyéb vállalati támogatás	234		234
Állami kezesség beváltás	30 934		30 934
Agrárgazdasági kezesség beváltás	235		235
APEH által kezelt összes támogatás	343 447	0	343 447

NAV ÉVKÖNYV, 2010

A NAV jogelőd APEH által folyósított támogatások alakulása
2006–2010. években

millió Ft

Megnevezés	2006. év	2007. év	2008. év	2009. év	2010. év
Egyedi támogatás	81 375	175 390	202 893	178 335	201 121
Normatív támogatás	42 444	21 741	-58	21	51
Fogyasztói árkiegészítés	117 940	111 885	107 623	107 398	107 319
Mezőgazdasági és élelmiszeripari exporttámogatás	3	0	0	0	0
Agrárpiaci támogatás, állami felvásárlás (Piacfejlesztési támogatás)	1 338	2 063	276	9	0
Új mezőgazdasági gép vásárláshoz, lízinghez nyújtott támogatás	601	515	169	62	26
Agrártermelési támogatás*	3 707	991	396	606	491
Agrárfinanszírozás támogatása	17 459	13 903	9 554	5 968	3 037
Állattenyésztés és biológiai alapok támogatása	39	157	3	0	0
Állatjóléti és haszonállat tartás szab.támogatás	9 946	13 013	1 069	8	0
Vízgazdálkodás támogatása	-20	461	43	3	0
Nemzeti agrár-környezetvédelmi program támogatása	6	3	0	0	0
Különféle egyéb támogatások**	5 886	7 903	14 490	18 806	31 402
APEH által kezelt összes támogatás	280 724	348 025	336 458	311 217	343 447

* Az erdőkárok elhárításához nyújtott támogatással együtt.

** Állami kezesség beváltás, agrárgazdasági kezesség beváltás, egyéb vállalati támogatás és szaktanácsadás támogatása.

NAV ÉVKÖNYV, 2010

A NAV jogelőd APEH által folyósított támogatások alakulása 2010. évben
regionális főigazgatóságoként

millió Ft

Megnevezés	Közép-magyarországi Reg. Főig.				
	Észak-Bp	Kelet-Bp	Dél-Bp	Pest	Összesen
Egyedi támogatás	1 000	0	0	0	1 000
Normatív támogatás	-4	1	64	0	61
Fogyasztói árkiegészítés	67	134	0	80	281
Új mezőgazdasági gép vásárláshoz, lízinghez nyújtott támogatás	1	0	0	1	2
Agrártermelési támogatás	2	6	2	55	65
Agrárfinanszírozás támogatása	14	14	26	187	241
Egyéb vállalati támogatás	0	0	0	0	0
Állami kezesség beváltás	-6	-1	-5	-8	-20
Agrárgazdasági kezesség beváltás	0	0	0	0	0
APEH által kezelt összes támogatás	1 074	154	86	314	1 629

NAV ÉVKÖNYV, 2010

A NAV jogelőd APEH által folyósított támogatások alakulása 2010. évben
regionális főigazgatóságoként

millió Ft

Megnevezés	Észak-magyarországi Reg. Főig.			
	Borsod	Heves	Nógrád	Összesen
Egyedi támogatás	0	772	0	772
Normatív támogatás	0	0	0	0
Fogyasztói árkiegészítés	54	1 208	1	1 263
Új mezőgazdasági gép vásárláshoz, lízinghez nyújtott támogatás	0	0	0	1
Agrártermelési támogatás	39	17	6	61
Agrárfinanszírozás támogatása	164	117	60	341
Egyéb vállalati támogatás	0	0	0	0
Állami kezesség beváltás	-17	-3	-1	-21
Agrárgazdasági kezesség beváltás	-21	-7	0	-28
APEH által kezelt összes támogatás	219	2 104	66	2 390

NAV ÉVKÖNYV, 2010

A NAV jogelőd APEH által folyósított támogatások alakulása 2010. évben
regionális főigazgatóságoként

millió Ft

Megnevezés	Észak-alföldi Reg. Főig.			
	Hajdú	Szolnok	Szabolcs	Összesen
Egyedi támogatás	0	0	0	0
Normatív támogatás	0	-1	0	0
Fogyasztói árkiegészítés	1 755	86	301	2 141
Új mezőgazdasági gép vásárláshoz, lízinghez nyújtott támogatás	0	0	0	1
Agrártermelési támogatás	50	30	75	156
Agrárfinanszírozás támogatása	160	137	274	571
Egyéb vállalati támogatás	0	0	0	0
Állami kezesség beváltás	-11	-7	-10	-28
Agrárgazdasági kezesség beváltás	-1	-2	34	31
APEH által kezelt összes támogatás	1 953	244	674	2 871

NAV ÉVKÖNYV, 2010

A NAV jogelőd APEH által folyósított támogatások alakulása 2010. évben
regionális főigazgatóságoként

millió Ft

Megnevezés	Dél-alföldi Reg. Főig.			
	Bács	Békés	Csongrád	Összesen
Egyedi támogatás	401	0	0	401
Normatív támogatás	0	0	0	0
Fogyasztói árkiegészítés	1 023	24	589	1 635
Új mezőgazdasági gép vásárláshoz, lízinghez nyújtott támogatás	0	1	1	2
Agrártermelési támogatás	43	31	22	95
Agrárfinanszírozás támogatása	265	216	205	686
Egyéb vállalati támogatás	0	0	0	0
Állami kezesség beváltás	-153	-6	-2	-161
Agrárgazdasági kezesség beváltás	-2	-1	0	-3
APEH által kezelt összes támogatás	1 577	265	815	2 656

NAV ÉVKÖNYV, 2010

A NAV jogelőd APEH által folyósított támogatások alakulása 2010. évben
regionális főigazgatóságokként

millió Ft

Megnevezés	Nyugat-dunántúli Reg. Főig.			
	Győr	Vas	Zala	Összesen
Egyedi támogatás	0	761	0	761
Normatív támogatás	0	0	0	0
Fogyasztói árkiegészítés	106	1 321	33	1 461
Új mezőgazdasági gép vásárláshoz, lízinghez nyújtott támogatás	3	1	0	4
Agrártermelési támogatás	8	1	8	18
Agrárfinanszírozás támogatása	134	67	91	292
Egyéb vállalati támogatás	0	0	0	0
Állami kezesség beváltás	-8	-2	-11	-21
Agrárgazdasági kezesség beváltás	-3	0	0	-3
APEH által kezelt összes támogatás	241	2 150	121	2 512

NAV ÉVKÖNYV, 2010

A NAV jogelőd APEH által folyósított támogatások alakulása 2010. évben
regionális főigazgatóságokként

millió Ft

Megnevezés	Közép-dunántúli Reg. Ig.			
	Fejér	Komárom	Veszprém	Összesen
Egyedi támogatás	0	0	1 154	1 154
Normatív támogatás	0	0	0	0
Fogyasztói árkiegészítés	12	2	2 181	2 195
Új mezőgazdasági gép vásárláshoz, lízinghez nyújtott támogatás	1	0	0	2
Agrártermelési támogatás	4	31	5	40
Agrárfinanszírozás támogatása	160	48	100	308
Egyéb vállalati támogatás	0	0	0	0
Állami kezesség beváltás	-9	-5	-3	-17
Agrárgazdasági kezesség beváltás	0	-1	-3	-3
APEH által kezelt összes támogatás	169	75	3 436	3 680

NAV ÉVKÖNYV, 2010

A NAV jogelőd APEH által folyósított támogatások alakulása 2010. évben
regionális főigazgatóságoként

millió Ft

Megnevezés	Dél-dunántúli Reg. Főig.			
	Baranya	Somogy	Tolna	Összesen
Egyedi támogatás	0	0	0	0
Normatív támogatás	-8	0	-1	-10
Fogyasztói árkiegészítés	874	249	202	1 325
Új mezőgazdasági gép vásárláshoz, lízinghez nyújtott támogatás	1	1	12	14
Agrártermelési támogatás	27	9	19	56
Agrárfinanszírozás támogatása	220	163	180	562
Egyéb vállalati támogatás	234	0	0	234
Állami kezesség beváltás	-3	-2	-4	-8
Agrárgazdasági kezesség beváltás	25	0	0	25
APEH által kezelt összes támogatás	1 370	419	409	2 198


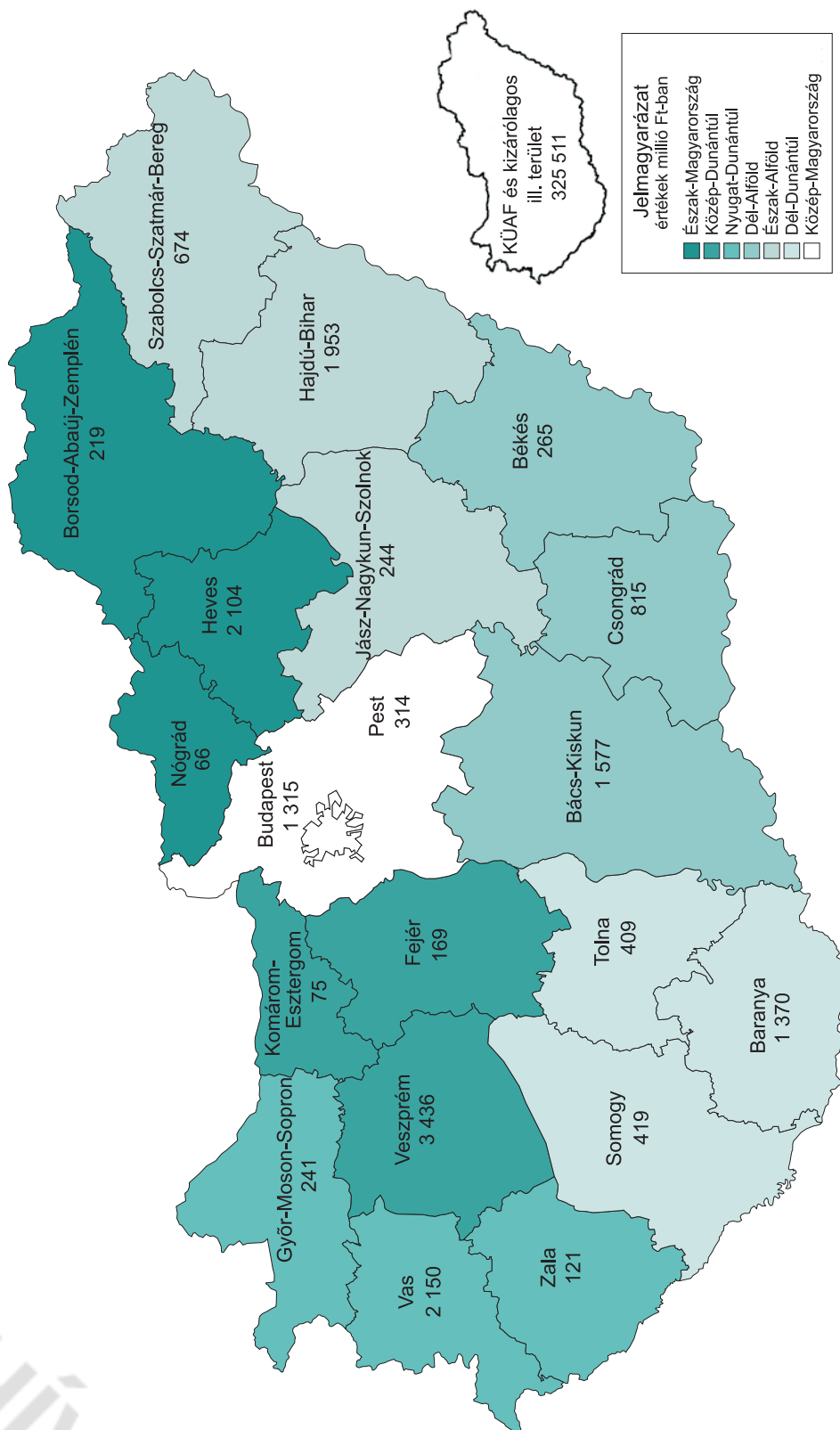
NAV ÉVKÖNYV, 2010

A NAV jogelőd APEH által folyósított támogatások alakulása 2010. évben
regionális főigazgatóságoként

millió Ft

Megnevezés	KÜAF + Kizárólagos ill. terület	Országos összesen	ebből	
			fővárosi székhelyű igazgatóságok	vidéki székhelyű igazgatóságok
Egyedi támogatás	197 033	201 121	198 033	3 088
Normatív támogatás	0	51	61	-10
Fogyasztói árkiegészítés	97 017	107 319	97 298	10 021
Új mezőgazdasági gép vásárláshoz, lízinghez nyújtott támogatás	0	26	2	24
Agrártermelési támogatás	0	491	65	426
Agrárfinanszírozás támogatása	35	3 037	276	2 760
Egyéb vállalati támogatás	0	234	0	234
Állami kezesség beváltás	31 210	30 934	31 190	-256
Agrárgazdasági kezesség beváltás	215	235	215	20
APEH által kezelt összes támogatás	325 511	343 447	327 141	16 307

A NAV jogelőd APEH által folyósított támogatások alakulása 2010. évben



NAV ÉVKÖNYV, 2010

Az önkéntes befizetéseken kívüli bevételek alakulása
2006-2010. években

millió Ft

Megnevezés	2006. év	2007. év	2008. év	2009. év	2010. év
Adóbehajtásból befolyt (ellenőrzési végrehajtott nélkül)	143 487	150 888	174 241	175 592	189 961
Illeték behajtásból befolyt	-	14 709	17 092	14 562	12 068
Visszatartott összeg	33 431	30 550	28 169	25 912	23 025
Önadózáson kívüli bevételek	176 918	196 147	219 502	216 066	225 054
TB behajtásból befolyt (ellenőrzési végrehajtott nélkül)	71 901	86 565	93 988	84 355	92 327
Magán-nyugdíjpénztári tartozásra befolyt	-	3 587	6 874	7 662	7 867
Helyi iparüzési adó (HIPA) tartozásra befolyt	-	-	-	-	17
Önkéntes befizetéseken kívüli bevételek	248 819	286 299	320 364	308 083	325 265

NAV ÉVKÖNYV, 2010

Az önkéntes befizetéseken kívüli bevételek alakulása 2010. évben
regionális főigazgatóságoként

millió Ft

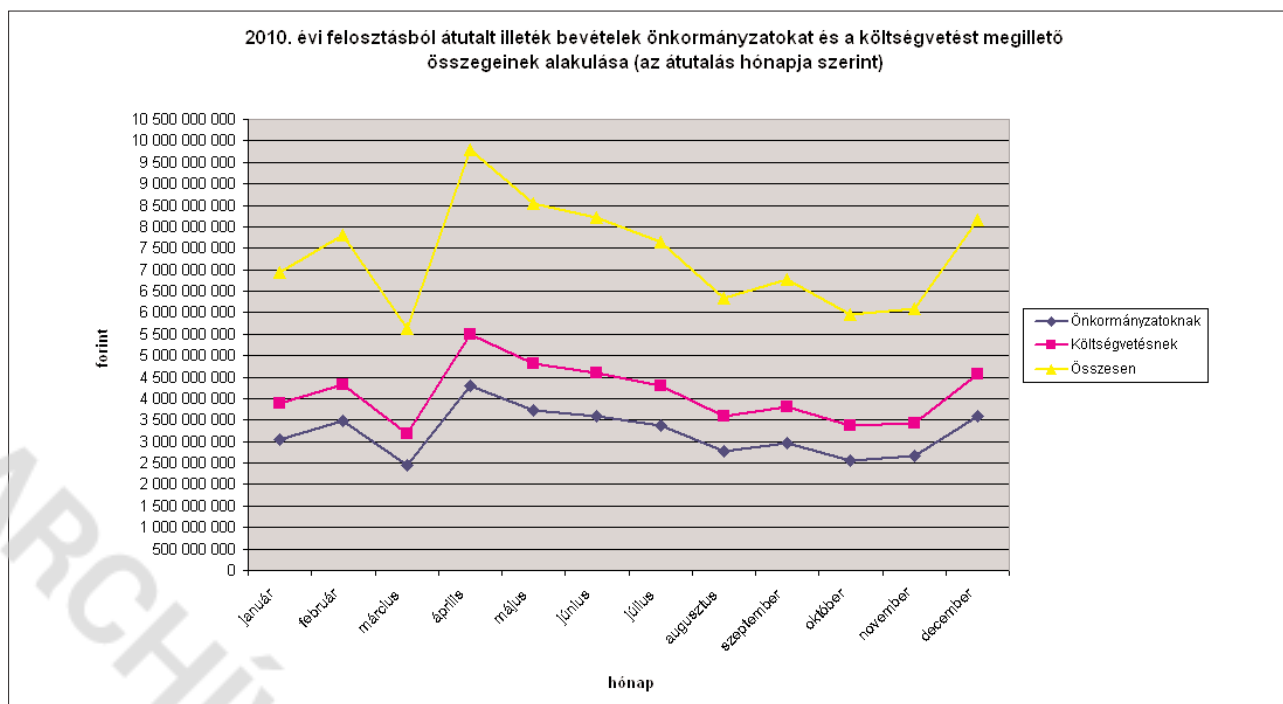
Területi szervezetek (igazgatóságok, régiók)	Összes behajtás	ebből:				HIPA	Kiutalás előtti visszatartás	Összes bevétel
		adó	járulék	illeték	magán- nyugdíjpt.			
Észak-Budapest	30 693	19 505	8 382	1 980	813	13	2 009	32 702
Kelet-Budapest	31 800	20 349	8 858	1 822	771	0	1 447	33 247
Dél-Budapest	30 256	20 147	8 269	1 172	669	0	1 464	31 720
Pest	32 656	20 761	10 055	1 054	786	1	1 783	34 439
Közép-magyarországi Regionális Főig.	125 405	80 761	35 564	6 027	3 039	14	6 703	132 108
Borsod-Abaúj-Zemplén	11 423	6 532	3 936	562	393	0	321	11 745
Heves	7 823	4 295	2 957	299	272	0	221	8 043
Nógrád	3 496	2 000	1 270	107	118	0	222	3 718
Észak-magyarországi Regionális Főig.	22 742	12 827	8 164	968	782	0	764	23 506
Hajdú-Bihar	11 682	7 283	3 626	432	342	0	563	12 246
Jász-Nagykun-Szolnok	6 803	4 176	2 188	243	196	0	295	7 099
Szabolcs-Szatmár-Bereg	8 654	5 361	2 786	268	239	0	417	9 071
Észak-alföldi Regionális Főig.	27 140	16 820	8 600	943	777	0	1 276	28 416
Bács-Kiskun	12 291	7 408	4 066	457	359	0	532	12 824
Békés	6 728	4 098	2 233	196	201	0	1 253	7 981
Csongrád	9 240	5 613	3 034	331	262	1	1 194	10 434
Dél-alföldi Regionális Főig.	28 259	17 119	9 333	984	822	1	2 980	31 239
Győr-Moson-Sopron	10 659	6 526	3 413	390	329	1	201	10 860
Vas	5 726	3 564	1 814	135	212	0	468	6 194
Zala	5 944	3 636	1 848	273	186	0	125	6 068
Nyugat-dunántúli Regionális Főig.	22 328	13 727	7 076	797	728	1	794	23 122
Fejér	12 265	7 776	3 590	580	319	1	524	12 789
Komárom-Esztergom	8 153	5 051	2 426	424	252	0	113	8 266
Veszprém	8 542	5 309	2 646	336	251	0	271	8 813
Közép-dunántúli Regionális Főig.	28 960	18 136	8 662	1 340	821	1	909	29 869
Baranya	8 043	4 897	2 527	364	256	0	385	8 428
Somogy	6 068	3 454	2 021	412	181	0	595	6 663
Tolna	4 058	2 332	1 427	144	154	0	1 037	5 095
Dél-dunántúli Regionális Főig.	18 169	10 684	5 975	920	591	0	2 017	20 186
Kiemelt Adózók Igazgatósága	20 678	11 699	8 698	0	282	0	275	20 953
Kizárólagos ill. terület	8 558	8 188	256	88	26	0	7 307	15 865
Kiemelt Ügyek és Adózók Főig.	29 237	19 887	8 954	88	307	0	7 581	36 818
Országos összesen	302 240	189 961	92 327	12 068	7 867	17	23 025	325 265

NAV ÉVKÖNYV, 2010

2010.01.01–2010.12.31. között kibocsátott illeték tárgyú elsőfokú döntések
(határozatok, végzések, fizetési meghagyások / felhívások összesen)

Megnevezés	Darab	Előírás (Ft)	Jóváírás (Ft)
Illeték visszatér./törlés	83 058	–	12 664 521 686
Vagyonszerzés			
visszterhes	357 768	62 146 798 617	–
ajándékozás	33 556	2 727 796 153	–
öröklés	243 346	4 707 630 814	–
ebből az ltv. 16.§ (1) bekezdés c) pontja alapján a fizetendő illeték 0 Ft	120 137	–	–
lelethez kapcsolódó	174 822	6 228 499 520	–
elvesztett feltételes mentesség	406	2 146 260 913	–
szakrendszerben indított ügyekben kiadott fizetési felhívás	256	30 751 539	–
10 000,- Ft-ot meghaladó államigazgatási/ bírósági eljárási illeték	5 846	863 197 448	–
Gépjármű-forgalmazók pótelőírása	1	57 528	–
Országos összesen	899 059	78 850 992 532	12 664 521 686

2010. évi felosztásból átutalt illeték bevételek önkormányzatokat és a költségvetést megillető összegeinek alakulása (az átutalás hónapja szerint)



NAV ÉVKÖNYV, 2010

Adózók számának alakulása 2006–2010. években

Adóalanyi csoportok	2006. év	2007. év	2008. év	2009. év	2010. év
Jogi személyiségű gazdasági társaságok	250 275	267 737	287 409	293 707	328 421
Jogi szem. nélk. gazdasági társaságok	256 694	238 627	228 161	217 485	208 506
Költségvetési szervezetek	10 453	9 886	9 637	9 134	9 206
Egyéb szervezetek	76 542	77 684	78 828	80 719	88 789
Egyéni vállalkozások	410 999	401 683	388 868	370 299	383 518
Önálló tevékenységet folytató magánszemélyek	234 046	275 255	596 774	624 054	639 313
I. Összes működő adóalany	1 239 009	1 270 872	1 589 677	1 595 398	1 657 753
Előző évi jövedelemről munkáltatóval számolt el	2 025 738	1 081 893	971 432	834 076	733 348
Előző évi jövedelemről SZJA bevallást adott	2 432 391	3 504 008	3 769 769	3 924 324	3 942 419
II. SZJA bevallók összesen	4 458 129	4 585 901	4 741 201	4 758 400	4 675 767
III. Technikai megszűnt adóalanyok	132 587	145 685	131 732	122 305	133 550
Összes adóalany (I.+II.+III.)	5 829 725	6 002 458	6 462 610	6 476 103	6 467 070
IV. Véglegesen megszűnt adóalanyok	1 791 273	1 859 754	1 958 316	2 061 422	2 122 774
Mindösszesen (I.+II.+III.+IV.)	7 620 998	7 862 212	8 420 926	8 537 525	8 589 844

Felszámolás, végelszámolás és csődeljárás alatt lévők száma: **28 979** **32 579** **37 090** **44 335** **51 118**

NAV ÉVKÖNYV, 2010

Az adózók száma és belső összetétele 2010. december 31-én
regionális főigazgatóságoként

Megnevezés	Közép-magyarországi Reg. Főig.				
	Észak-Bp	Kelet-Bp	Dél-Bp	Pest	Összesen
Működő jogi személyiségű gazdasági társaság	48 275	48 299	41 457	48 120	186 151
ebből: – Rt.	1 116	644	676	350	2 786
– szövetkezet	218	227	310	299	1 054
– Kft.	45 179	46 573	39 751	47 135	178 638
Működő jogi szem. nélk. gazdasági társaság	25 015	27 695	26 081	29 697	108 488
ebből: – Bt.	19 365	21 405	21 179	27 570	89 519
Működő költségvetési szerv	232	238	246	521	1 237
Működő egyéb	6 501	6 495	5 639	7 643	26 278
ebből: – állami vállalat	1	–	–	–	1
Működő összesen	80 023	82 727	73 423	85 981	322 154
Felszámolás alatt	3 487	4 158	3 048	2 778	13 471
Végelszámolás alatt	4 207	4 588	3 300	2 779	14 874
Csődeljárás alatt	10	12	8	6	36
Egyéni vállalkozók	17 587	21 607	22 194	42 148	103 536
Önálló tevékenységet folytató magánszemélyek	25 830	21 187	26 957	48 572	122 546
Vállalkozás összesen	131 144	134 279	128 930	182 264	576 617
Technikai megszűnt	18 610	19 232	17 888	19 055	74 785
Véglegesen megszűnt	145 637	171 677	177 241	196 105	690 660
Nyilvántartott összes adóalany	295 391	325 188	324 059	397 424	1 342 062

NAV ÉVKÖNYV, 2010

Az adózók száma és belső összetétele 2010. december 31-én
regionális főigazgatóságokként

Megnevezés	Észak-magyarországi Reg. Főig.				Észak-alföldi Reg. Főig.			
	Borsod	Heves	Nógrád	Összesen	Hajdú	Szolnok	Szabolcs	Összesen
Működő jogi személyiségű gazdasági társaság	12 196	6 392	2 795	21 383	12 260	6 094	9 516	27 870
ebből: – Rt.	129	52	21	202	139	64	79	282
– szövetkezet	245	99	72	416	226	118	151	495
– Kft.	11 469	6 127	2 626	20 222	11 634	5 817	9 135	26 586
Működő jogi személyiség nélküli gazdasági társaság	9 428	4 105	2 104	15 637	8 225	4 405	5 599	18 229
ebből: – Bt.	7 556	3 139	1 580	12 275	6 558	3 627	4 721	14 906
Működő költségvetési szerv	730	345	309	1 384	222	417	500	1 139
Működő egyéb	5 014	2 432	1 579	9 025	3 596	2 340	3 427	9 363
ebből: – állami vállalat	–	–	–	–	–	–	–	–
Működő összesen	27 368	13 274	6 787	47 429	24 303	13 256	19 042	56 601
Felszámolás alatt	1 377	813	499	2 689	1 199	822	1 627	3 648
Végelszámolás alatt	781	341	230	1 352	435	438	272	1 145
Csődeljárás alatt	1	2	-	3	2	1	2	5
Egyéni vállalkozók	20 332	12 257	6 888	39 477	19 704	13 046	20 542	53 292
Önálló tevékenységet folytató magánszemélyek	28 446	22 075	9 685	60 206	46 006	23 833	68 239	138 078
Vállalkozás összesen	78 305	48 762	24 089	151 156	91 649	51 396	109 724	252 769
Technikai megszűnt	4 524	2 268	1 592	8 384	5 002	3 117	3 161	11 280
Véglegesen megszűnt	109 015	58 236	37 185	204 436	95 510	73 320	95 119	263 949
Nyilvántartott összes adóalany	191 844	109 266	62 866	363 976	192 161	127 833	208 004	527 998

NAV ÉVKÖNYV, 2010

Az adózók száma és belső összetétele 2010. december 31-én
regionális főigazgatóságoként

Megnevezés	Dél-aföldi Reg. Főig.				Nyugat-dunántúli Reg. Főig.			
	Bács	Békés	Csongrád	Összesen	Győr	Vas	Zala	Összesen
Működő jogi személyiségű gazdasági társaság	12 647	5 233	9 570	27 450	12 074	5 878	6 310	24 262
ebből: - Rt.	133	65	116	314	113	39	76	228
– szövetkezet	241	149	192	582	256	95	98	449
– Kft.	12 103	4 946	9 109	26 158	11 563	5 611	5 946	23 120
Működő jogi személyiség nélküli gazdasági társaság	7 856	3 669	7 023	18 548	8 379	3 585	5 229	17 193
ebből: – Bt.	6 632	3 029	5 175	14 836	6 076	2 638	3 889	12 603
Működő költségvetési szerv	387	293	271	951	552	470	661	1 683
Működő egyéb	3 440	2 651	3 068	9 159	3 319	2 217	2 519	8 055
ebből: – állami vállalat	–	–	–	–	–	1	–	1
Működő összesen	24 330	11 846	19 932	56 108	24 324	12 150	14 719	51 193
Felszámolás alatt	1 338	471	814	2 623	952	542	694	2 188
Végelszámolás alatt	756	340	313	1 409	533	215	310	1 058
Csőd eljárás alatt	5	1	4	10	–	–	2	2
Egyéni vállalkozók	20 805	13 480	18 064	52 349	21 067	11 571	12 948	45 586
Önálló tevékenységet folytató magánszemélyek	49 232	40 117	38 820	128 169	25 057	15 037	22 096	62 190
Vállalkozás összesen	94 466	66 255	77 947	240 668	71 933	39 515	50 769	162 217
Technikai megszűnt	4 071	2 845	5 028	11 944	4 005	2 458	3 136	9 599
Véglegesen megszűnt	103 790	79 651	98 374	281 815	89 038	49 896	66 216	205 150
Nyilvántartott összes adóalany	204 327	148 751	181 349	534 427	164 976	91 869	120 121	376 966

NAV ÉVKÖNYV, 2010

Az adózók száma és belső összetétele 2010. december 31-én
regionális főigazgatóságoként

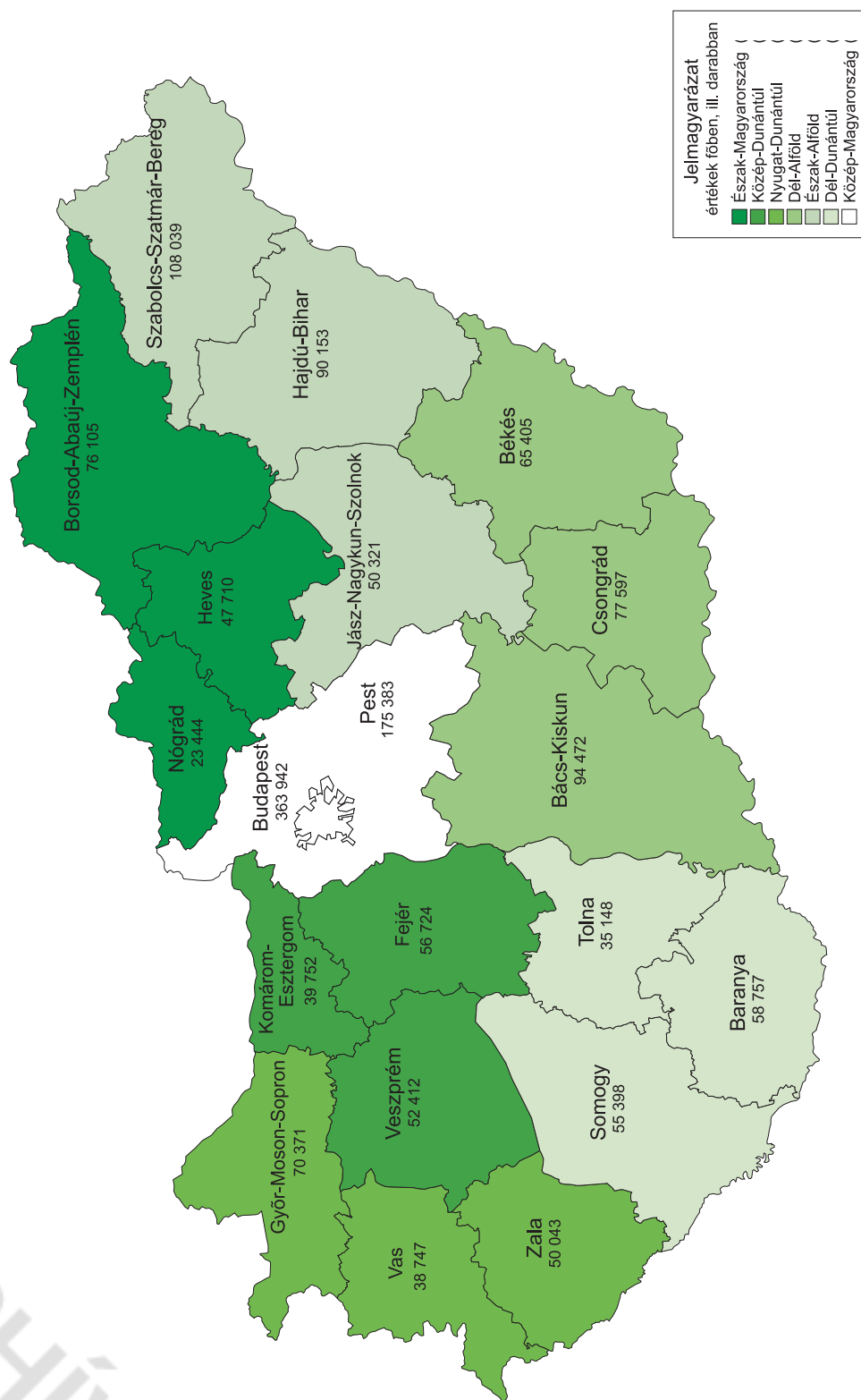
Megnevezés	Közép-dunántúli Reg. Főig.				Dél-dunántúli Reg. Főig.			
	Fejér	Komárom	Veszprém	Összesen	Baranya	Somogy	Tolna	Összesen
Működő jogi személyiségű gazdasági társaság	10 680	8 760	7 954	27 394	10 210	6 443	4 246	20 899
ebből: – Rt.	121	69	66	256	109	86	45	240
– szövetkezet	127	72	134	333	136	149	133	418
– Kft.	10 265	8 540	7 503	26 308	9 727	5 974	3 997	19 698
Működő jogi személyiség nélküli gazdasági társaság	7 498	5 613	5 292	18 403	8 030	4 348	3 400	15 778
ebből: – Bt.	6 227	4 093	3 838	14 158	6 039	3 295	2 636	11 970
Működő költségvetési szerv	326	175	525	1 026	602	520	337	1 459
Működő egyéb	2 644	1 988	3 378	8 010	3 146	2 937	2 029	8 112
ebből: – állami vállalat	1	–	–	1	–	–	–	–
Működő összesen	21 148	16 536	17 149	54 833	21 988	14 248	10 012	46 248
Felszámolás alatt	978	862	570	2 410	939	551	399	1 889
Végelszámolás alatt	454	376	455	1 285	442	361	236	1 039
Csődeljárás alatt	4	3	1	8	–	2	1	3
Egyéni vállalkozók	15 904	11 864	16 679	44 447	15 232	13 226	9 694	38 152
Önálló tevékenységet folytató magánszemélyek	19 060	11 380	18 539	48 979	21 492	27 859	15 327	64 678
Vállalkozás összesen	57 548	41 021	53 393	151 962	60 093	56 247	35 669	152 009
Technikai megszűnt	5 821	3 880	4 571	14 272	4 829	4 609	2 767	12 205
Véglegesen megszűnt	87 208	64 667	83 378	235 253	94 327	84 022	52 770	231 119
Nyilvántartott összes adóalany	150 577	109 568	141 342	401 487	159 249	144 878	91 206	395 333

NAV ÉVKÖNYV, 2010

Az adózók száma és belső összetétele 2010. december 31-én
regionális főigazgatóságoként

Megnevezés	KÜAF + Kizárólagos ill. terület	Országos összesen	ebből	
			fővárosi székhelyű igazgatóságok	vidéki székhelyű igazgatóságok
Működő jogi személyiségű gazdasági társaság	666	336 075	186 817	149 258
ebből: – Rt.	303	4 611	3 089	1 522
– szövetkezet	-	3 747	1 054	2 693
– Kft.	363	321 093	179 001	142 092
Működő jogi szem. nélk. gazdasági társaság	273	212 549	108 761	103 788
ebből: – Bt.	7	170 274	89 526	80 748
Működő költségvetési szerv	224	9 103	1 461	7 642
Működő egyéb	20	78 022	26 298	51 724
ebből: – állami vállalat	1	4	2	2
Működő összesen	1 183	635 749	323 337	312 412
Felszámolás alatt	17	28 935	13 488	15 447
Végelszámolás alatt	8	22 170	14 882	7 288
Csődeljárás alatt	2	69	38	31
Egyéni vállalkozók	3 592	380 431	107 128	273 303
Önálló tevékenységet folytató magánszemélyek	11 291	636 137	133 837	502 300
Vállalkozás összesen	16 093	1 703 491	592 710	1 110 781
Technikai megszűnt	1 918	144 387	76 703	67 684
Véglegesen megszűnt	9 537	2 121 939	700 197	1 421 742
Nyilvántartott összes adóalany	27 548	3 969 817	1 369 610	2 600 207

Adóalanyok száma 2010. évben



Jelmagyarázat
 értékek főben, ill. darabban

- Észak-Magyarország ()
- Közép-Dunántúl ()
- Nyugat-Dunántúl ()
- Dél-Alföld ()
- Észak-Alföld ()
- Dél-Dunántúl ()
- Közép-Magyarország ()

ARCHÍVUM

NAV ÉVKÖNYV, 2010

A személyi jövedelemadózás kiemelt országos adatai
2005–2009. években

Megnevezés	2005. év	2006. év	2007. év	2008. év	2009. év
1. Bevallók száma összesen (fő)	4 374 268	4 498 789	4 585 001	4 646 778	4 492 073
2. Ebből: Önbevallók száma (fő)*	2 388 595	3 432 382	3 640 290	3 826 573	3 773 755
3. Önbevallók aránya (%)	54,61	76,30	79,40	82,35	84,01
4. Munkáltatóval elszámolók száma (fő)	1 985 673	1 066 407	944 711	820 205	718 318
5. Összevonás alá eső jövedelmet vallók száma (fő)	4 195 516	4 312 858	4 459 922	4 539 938	4 386 110
6. Összevonás alá eső jövedelem (millió Ft)	6 390 501	7 000 930	8 048 089	8 669 761	8 301 247
7. Ebből: Munkaviszonyból származó (millió Ft)	5 732 804	6 252 773	6 703 163	7 182 742	6 847 808
8. Önálló tevékenységből származó (millió Ft)	197 382	214 004	225 122	231 777	221 990
9. Ebből: mezőgazdasági őstermelői tevékenységből	2 825	4 950	7 817	7 438	6 342
10. Egyéb tevékenységből származó (millió Ft)	125 048	146 980	664 102	772 918	730 893
11. Ebből: nyugdíj jövedelem (millió Ft)	n.a.	n.a.	488 710	563 883	506 458
12. 1 főre jutó összevonás alá eső jövedelem (ezer Ft/fő)	1 523	1 623	1 805	1 910	1 893
13. Ebből: Munkaviszonyból származó (ezer Ft/fő)	1 562	1 666	1 766	1 865	1 853
14. Önálló tevékenységből származó (ezer Ft/fő)	375	396	461	455	456
15. Ebből: mezőgazdasági őstermelői tevékenységből	330	445	555	538	542
16. Egyéb tevékenységből származó (ezer Ft/fő)	381	370	722	800	765
17. Ebből: nyugdíj jövedelem (ezer Ft/fő)	n.a.	n.a.	942	1 066	1 040
18. Összevonás alá eső jövedelem sávós megoszlása					
19. 0 – 500 ezer Ft közötti arány (%)	3,00	2,64	1,91	1,71	1,82
20. 500 – 1000 ezer Ft közötti arány (%)	15,41	13,84	10,75	8,23	8,21
21. 1000 – 1500 ezer Ft közötti arány (%)	14,13	14,69	14,14	14,53	14,84
22. 1500 – 2000 ezer Ft közötti arány (%)	12,31	11,82	14,11	13,70	13,84
23. 2000 – 4000 ezer Ft közötti arány (%)	28,25	28,38	28,80	29,23	29,31
24. 4000 ezer Ft feletti arány (%)	26,91	28,64	30,29	32,60	31,98
25. Összevonás alá eső jövedelem megoszlása					
26. Összes belföldi jövedelem (millió Ft)	6 313 177	6 892 852	7 996 851	8 619 286	8 247 769
27. Összes külföldi jövedelem (millió Ft)	77 324	108 078	51 237	50 475	53 478
28. Összevont adóalap (millió Ft)	6 390 501	7 000 930	8 048 089	8 669 761	8 301 247
29. Összevont adóalap adója (millió Ft)	1 606 233	1 715 404	1 949 634	2 131 941	1 982 421
30. Adót csökkentő kedvezmények (millió Ft)	419 803	391 451	452 912	502 257	485 965
31. Adókedvezmények adóhoz viszonyított aránya (%)	26,14	22,82	23,23	23,56	24,51
32. Összjövedelmet terhelő adó (millió Ft)	1 207 345	1 332 235	1 503 039	1 635 501	1 502 768
33. Adót fizetők száma (fő)	3 025 639	3 452 148	3 709 260	3 787 694	3 593 446
34. Adóterhelés (%)	18,89	19,03	18,63	18,86	18,10
35. Elkülönülten adózó jövedelem (millió Ft)	643 637	752 534	945 440	580 487	574 037
36. Elkülönülten adózó jövedelem adója (millió Ft)	125 921	155 203	185 525	154 109	139 415
37. Összes jövedelem (millió Ft)	7 034 138	7 753 464	8 993 528	9 250 248	8 875 284
38. Fizetendő adó (millió Ft)	1 333 833	1 488 018	1 689 258	1 790 369	1 643 349
39. 1 adófizelőre jutó fizetendő adó (ezer Ft/fő)	441	431	455	473	457

* A 2008. évtől kezdődően a benyújtott önbevallások száma tartalmazza az ún. egyszerűsített bevallásokat is.

NAV ÉVKÖNYV, 2010

A személyi jövedelemadózás kiemelt adatai 2009. évben
regionális főigazgatóságoként

Megnevezés	Közép-magyarországi Reg. Főig.				
	Észak-Bp	Kelet-Bp	Dél-Bp	Pest	Összesen
1. Bevallók száma összesen (fő)	218 099	264 661	281 547	534 045	1 298 352
2. Ebből: Önbevallók száma (fő)*	179 189	215 337	228 536	435 293	1 058 355
3. Önbevallók aránya (%)	82,16	81,36	81,17	81,51	81,52
4. Munkáltatóval elszámolók száma (fő)	38 910	49 324	53 011	98 752	239 997
5. Összevonás alá eső jövedelmet vallók száma (fő)	212 630	258 711	275 096	523 117	1 269 554
6. Összevonás alá eső jövedelem (millió Ft)	621 177	610 319	708 489	1 061 682	3 001 666
7. Ebből: Munkaviszonyból származó (millió Ft)	502 043	508 664	582 856	895 379	2 488 942
8. Önálló tevékenységből származó (millió Ft)	16 907	15 200	18 135	25 480	75 723
9. Ebből: mezőgazdasági őstermelői tevékenységből	21	35	70	323	449
10. Egyéb tevékenységből származó (millió Ft)	58 915	48 058	61 897	72 152	241 021
11. Ebből: nyugdíj jövedelem (millió Ft)	42 093	37 268	46 327	50 708	176 396
12. 1 főre jutó összevonás alá eső jövedelem (ezer Ft/fő)	2 921	2 359	2 575	2 030	2 364
13. Ebből: Munkaviszonyból származó (ezer Ft/fő)	2 888	2 347	2 538	2 023	2 342
14. Önálló tevékenységből származó (ezer Ft/fő)	629	527	564	503	546
15. Ebből: mezőgazdasági őstermelői tevékenységből	580	549	724	610	618
16. Egyéb tevékenységből származó (ezer Ft/fő)	1 193	919	1 006	729	919
17. Ebből: nyugdíj jövedelem (ezer Ft/fő)	1 411	1 246	1 319	1 076	1 242
18. Összevonás alá eső jövedelem sávos megoszlása					
19. 0 – 500 ezer Ft közötti arány (%)	0,88	1,21	1,04	1,55	1,22
20. 500 – 1000 ezer Ft közötti arány (%)	4,38	5,92	5,14	7,74	6,06
21. 1000 – 1500 ezer Ft közötti arány (%)	7,18	9,61	8,63	13,25	10,16
22. 1500 – 2000 ezer Ft közötti arány (%)	8,97	11,15	10,28	13,52	11,33
23. 2000 – 4000 ezer Ft közötti arány (%)	22,42	27,81	26,11	27,80	26,29
24. 4000 ezer Ft feletti arány (%)	56,16	44,30	48,80	36,14	44,93
25. Összevonás alá eső jövedelem megoszlása					
26. Összes belföldi jövedelem (millió Ft)	607 689	607 246	699 692	1 059 506	2 974 133
27. Összes külföldi jövedelem (millió Ft)	13 487	3 073	8 798	2 176	27 534
28. Összevont adóalap (millió Ft)	621 177	610 319	708 489	1 061 682	3 001 666
29. Összevont adóalap adója (millió Ft)	169 738	156 259	186 283	259 737	772 017
30. Adót csökkentő kedvezmények (millió Ft)	24 581	26 394	29 770	54 715	135 460
31. Adókedvezmények adóhoz viszonyított aránya (%)	14,48	16,89	15,98	21,07	17,55
32. Összjövedelmet terhelő adó (millió Ft)	145 417	130 203	156 859	205 826	638 305
33. Adót fizetők száma (fő)	188 268	224 919	241 047	440 211	1 094 445
34. Adóterhelés (%)	23,41	21,33	22,14	19,39	21,27
35. Elkülönülten adózó jövedelem (millió Ft)	103 188	45 836	81 908	80 417	311 349
36. Elkülönülten adózó jövedelem adója (millió Ft)	22 667	10 794	18 254	19 406	71 121
37. Összes jövedelem (millió Ft)	724 365	656 155	790 397	1 142 099	3 313 016
38. Fizetendő adó (millió Ft)	168 129	141 059	175 173	225 344	709 706
39. 1 adófizetőre jutó fizetendő adó (ezer Ft/fő)	893	627	727	512	648

* Az egyszerűsített bevallásokat beleértve.

NAV ÉVKÖNYV, 2010

A személyi jövedelemadózás kiemelt adatai 2009. évben
regionális főigazgatóságoként

Megnevezés	Észak-magyarországi Reg. Főig.			
	Borsod	Heves	Nógrád	Összesen
1. Bevallók száma összesen (fő)	276 237	133 952	85 254	495 443
2. Ebből: Önbevallók száma (fő)*	232 082	113 976	71 159	417 217
3. Önbevallók aránya (%)	84,02	85,09	83,47	84,21
4. Munkáltatóval elszámolóók száma (fő)	44 155	19 976	14 095	78 226
5. Összevonás alá eső jövedelmet vallók száma (fő)	272 163	131 040	84 102	487 305
6. Összevonás alá eső jövedelem (millió Ft)	442 901	221 169	127 651	791 721
7. Ebből: Munkaviszonyból származó (millió Ft)	358 856	181 160	104 013	644 030
8. Önálló tevékenységből származó (millió Ft)	10 173	6 334	3 464	19 972
9. Ebből: mezőgazdasági őstermelői tevékenységből	187	261	76	524
10. Egyéb tevékenységből származó (millió Ft)	47 630	20 581	12 108	80 319
11. Ebből: nyugdíj jövedelem (millió Ft)	25 644	15 012	7 903	48 560
12. 1 főre jutó összevonás alá eső jövedelem (ezer Ft/fő)	1 627	1 688	1 518	1 625
13. Ebből: Munkaviszonyból származó (ezer Ft/fő)	1 533	1 643	1 449	1 548
14. Önálló tevékenységből származó (ezer Ft/fő)	354	430	390	381
15. Ebből: mezőgazdasági őstermelői tevékenységből	520	618	923	606
16. Egyéb tevékenységből származó (ezer Ft/fő)	802	690	710	756
17. Ebből: nyugdíj jövedelem (ezer Ft/fő)	942	949	950	945
18. Összevonás alá eső jövedelem sávós megoszlása				
19. 0 – 500 ezer Ft közötti arány (%)	2,74	2,22	2,91	2,62
20. 500 – 1000 ezer Ft közötti arány (%)	10,00	9,71	11,37	10,14
21. 1000 – 1500 ezer Ft közötti arány (%)	17,71	17,57	20,30	18,09
22. 1500 – 2000 ezer Ft közötti arány (%)	15,14	15,61	16,66	15,52
23. 2000 – 4000 ezer Ft közötti arány (%)	30,77	30,36	29,83	30,50
24. 4000 ezer Ft feletti arány (%)	23,63	24,53	18,94	23,13
25. Összevonás alá eső jövedelem megoszlása				
26. Összes belföldi jövedelem (millió Ft)	442 635	220 885	127 464	790 984
27. Összes külföldi jövedelem (millió Ft)	266	284	187	737
28. Összevont adóalap (millió Ft)	442 901	221 169	127 651	791 721
29. Összevont adóalap adója (millió Ft)	100 365	50 396	28 029	178 790
30. Adót csökkentő kedvezmények (millió Ft)	32 415	14 549	9 648	56 613
31. Adókedvezmények adóhoz viszonyított aránya (%)	32,30	28,87	34,42	31,66
32. Összjövedelmet terhelő adó (millió Ft)	68 361	36 040	18 509	122 910
33. Adót fizetők száma (fő)	211 289	104 409	65 371	381 069
34. Adóterhelés (%)	15,43	16,30	14,50	15,52
35. Elkülönülten adózó jövedelem (millió Ft)	16 795	10 678	3 908	31 381
36. Elkülönülten adózó jövedelem adója (millió Ft)	4 391	2 713	1 069	8 173
37. Összes jövedelem (millió Ft)	459 696	231 847	131 559	823 102
38. Fizetendő adó (millió Ft)	72 822	38 795	19 600	131 217
39. 1 adófizetőre jutó fizetendő adó (ezer Ft/fő)	345	372	300	344

*Az egyszerűsített bevallásokat beleértve.

NAV ÉVKÖNYV, 2010

A személyi jövedelemadózás kiemelt adatai 2009. évben
regionális főigazgatóságokként

Megnevezés	Észak-alföldi Reg. Főig.			
	Hajdú	Szolnok	Szabolcs	Összesen
1. Bevallók száma összesen (fő)	226 745	165 943	214 258	606 946
2. Ebből: Önbevallók száma (fő)*	193 524	137 962	188 488	519 974
3. Önbevallók aránya (%)	85,35	83,14	87,97	85,67
4. Munkáltatóval elszámolók száma (fő)	33 221	27 981	25 770	86 972
5. Összevonás alá eső jövedelmet vallók száma (fő)	220 879	162 242	208 925	592 046
6. Összevonás alá eső jövedelem (millió Ft)	350 068	253 801	305 077	908 947
7. Ebből: Munkaviszonyból származó (millió Ft)	284 916	207 725	249 049	741 690
8. Önálló tevékenységből származó (millió Ft)	11 166	6 703	9 314	27 182
9. Ebből: mezőgazdasági őstermelői tevékenységből	542	405	328	1 275
10. Egyéb tevékenységből származó (millió Ft)	31 743	24 519	28 754	85 015
11. Ebből: nyugdíj jövedelem (millió Ft)	22 245	17 686	19 298	59 230
12. 1 főre jutó összevonás alá eső jövedelem (ezer Ft/fő)	1 585	1 564	1 460	1 535
13. Ebből: Munkaviszonyból származó (ezer Ft/fő)	1 555	1 497	1 408	1 487
14. Önálló tevékenységből származó (ezer Ft/fő)	429	413	376	406
15. Ebből: mezőgazdasági őstermelői tevékenységből	546	542	456	518
16. Egyéb tevékenységből származó (ezer Ft/fő)	645	644	606	631
17. Ebből: nyugdíj jövedelem (ezer Ft/fő)	940	887	778	866
18. Összevonás alá eső jövedelem sávos megoszlása				
19. 0 – 500 ezer Ft közötti arány (%)	2,55	2,32	3,12	2,68
20. 500 – 1000 ezer Ft közötti arány (%)	11,32	10,83	12,94	11,73
21. 1000 – 1500 ezer Ft közötti arány (%)	19,25	20,93	21,04	20,32
22. 1500 – 2000 ezer Ft közötti arány (%)	15,34	16,82	15,88	15,93
23. 2000 – 4000 ezer Ft közötti arány (%)	29,23	28,95	29,42	29,21
24. 4000 ezer Ft feletti arány (%)	22,31	20,15	17,59	20,12
25. Összevonás alá eső jövedelem megoszlása				
26. Összes belföldi jövedelem (millió Ft)	349 641	253 567	304 777	907 984
27. Összes külföldi jövedelem (millió Ft)	427	235	300	962
28. Összevont adóalap (millió Ft)	350 068	253 801	305 077	908 947
29. Összevont adóalap adója (millió Ft)	78 535	56 076	66 401	201 012
30. Adót csökkentő kedvezmények (millió Ft)	24 418	18 782	23 898	67 097
31. Adókedvezmények adóhoz viszonyított aránya (%)	31,09	33,49	35,99	33,38
32. Összjövedelmet terhelő adó (millió Ft)	54 480	37 558	42 847	134 886
33. Adót fizetők száma (fő)	173 423	128 321	158 336	460 080
34. Adóterhelés (%)	15,56	14,80	14,04	14,84
35. Elkülönülten adózó jövedelem (millió Ft)	20 957	12 086	14 277	47 320
36. Elkülönülten adózó jövedelem adója (millió Ft)	5 594	3 207	3 819	12 620
37. Összes jövedelem (millió Ft)	371 025	265 888	319 353	956 266
38. Fizetendő adó (millió Ft)	60 127	40 817	46 716	147 661
39. 1 adófizetőre jutó fizetendő adó (ezer Ft/fő)	347	318	295	321

* Az egyszerűsített bevallásokat beleértve.

NAV ÉVKÖNYV, 2010

A személyi jövedelemadózás kiemelt adatai 2009. évben
regionális főigazgatóságoként

Megnevezés	Dél-alföldi Reg. Főig.			
	Bács	Békés	Csongrád	Összesen
1. Bevallók száma összesen (fő)	220 794	157 567	178 461	556 822
2. Ebből: Önbevallók száma (fő)*	188 546	137 531	151 589	477 666
3. Önbevallók aránya (%)	85,39	87,28	84,94	85,78
4. Munkáltatóval elszámlók száma (fő)	32 248	20 036	26 872	79 156
5. Összevonás alá eső jövedelmet vallók száma (fő)	211 798	153 295	171 967	537 060
6. Összevonás alá eső jövedelem (millió Ft)	320 917	224 704	285 554	831 175
7. Ebből: Munkaviszonyból származó (millió Ft)	257 856	177 944	231 383	667 183
8. Önálló tevékenységből származó (millió Ft)	10 703	7 776	9 205	27 684
9. Ebből: mezőgazdasági őstermelői tevékenységből	665	785	443	1 892
10. Egyéb tevékenységből származó (millió Ft)	31 427	26 295	29 427	87 148
11. Ebből: nyugdíj jövedelem (millió Ft)	22 116	20 372	21 849	64 337
12. 1 főre jutó összevonás alá eső jövedelem (ezer Ft/fő)	1 515	1 466	1 661	1 548
13. Ebből: Munkaviszonyból származó (ezer Ft/fő)	1 482	1 407	1 624	1 506
14. Önálló tevékenységből származó (ezer Ft/fő)	454	414	437	436
15. Ebből: mezőgazdasági őstermelői tevékenységből	457	407	708	472
16. Egyéb tevékenységből származó (ezer Ft/fő)	671	661	718	683
17. Ebből: nyugdíj jövedelem (ezer Ft/fő)	910	844	939	897
18. Összevonás alá eső jövedelem sávós megoszlása				
19. 0 – 500 ezer Ft közötti arány (%)	2,67	2,83	2,12	2,52
20. 500 – 1000 ezer Ft közötti arány (%)	12,14	12,63	9,73	11,44
21. 1000 – 1500 ezer Ft közötti arány (%)	20,96	22,08	18,90	20,55
22. 1500 – 2000 ezer Ft közötti arány (%)	16,03	16,69	15,66	16,08
23. 2000 – 4000 ezer Ft közötti arány (%)	28,62	28,68	30,24	29,19
24. 4000 ezer Ft feletti arány (%)	19,58	17,08	23,36	20,20
25. Összevonás alá eső jövedelem megoszlása				
26. Összes belföldi jövedelem (millió Ft)	320 599	224 625	285 338	830 561
27. Összes külföldi jövedelem (millió Ft)	318	79	216	614
28. Összevont adóalap (millió Ft)	320 917	224 704	285 554	831 175
29. Összevont adóalap adója (millió Ft)	70 637	48 652	64 590	183 879
30. Adót csökkentő kedvezmények (millió Ft)	24 091	17 805	19 505	61 401
31. Adókedvezmények adóhoz viszonyított aránya (%)	34,11	36,60	30,20	33,39
32. Összjövedelmet terhelő adó (millió Ft)	46 881	31 081	45 327	123 289
33. Adót fizetők száma (fő)	165 487	115 692	138 258	419 437
34. Adóterhelés (%)	14,61	13,83	15,87	14,83
35. Elkülönülten adózó jövedelem (millió Ft)	24 169	10 842	15 851	50 862
36. Elkülönülten adózó jövedelem adója (millió Ft)	6 134	2 979	4 152	13 265
37. Összes jövedelem (millió Ft)	345 086	235 546	301 405	882 037
38. Fizetendő adó (millió Ft)	53 066	34 102	49 533	136 700
39. 1 adófizelőre jutó fizetendő adó (ezer Ft/fő)	321	295	358	326

* Az egyszerűsített bevallásokat beleértve.

NAV ÉVKÖNYV, 2010

A személyi jövedelemadózás kiemelt adatai 2009. évben
regionális főigazgatóságokként

Megnevezés	Nyugat-dunántúli Reg. Főig.			
	Győr	Vas	Zala	Összesen
1. Bevallók száma összesen (fő)	213 131	125 517	134 799	473 447
2. Ebből: Önbevallók száma (fő)*	187 461	108 770	119 033	415 264
3. Önbevallók aránya (%)	87,96	86,66	88,30	87,71
4. Munkáltatóval elszámolók száma (fő)	25 670	16 747	15 766	58 183
5. Összevonás alá eső jövedelmet vallók száma (fő)	205 521	122 603	131 687	459 811
6. Összevonás alá eső jövedelem (millió Ft)	373 944	209 348	209 914	793 206
7. Ebből: Munkaviszonyból származó (millió Ft)	307 371	169 528	171 697	648 596
8. Önálló tevékenységből származó (millió Ft)	10 673	5 520	6 793	22 985
9. Ebből: mezőgazdasági őstermelői tevékenységből	242	193	207	643
10. Egyéb tevékenységből származó (millió Ft)	34 341	21 823	17 500	73 664
11. Ebből: nyugdíj jövedelem (millió Ft)	20 451	12 138	11 533	44 121
12. 1 főre jutó összevonás alá eső jövedelem (ezer Ft/fő)	1 819	1 708	1 594	1 725
13. Ebből: Munkaviszonyból származó (ezer Ft/fő)	1 788	1 633	1 563	1 682
14. Önálló tevékenységből származó (ezer Ft/fő)	463	395	434	436
15. Ebből: mezőgazdasági őstermelői tevékenységből	483	814	629	602
16. Egyéb tevékenységből származó (ezer Ft/fő)	766	827	687	762
17. Ebből: nyugdíj jövedelem (ezer Ft/fő)	1 028	967	964	994
18. Összevonás alá eső jövedelem sávós megoszlása				
19. 0 – 500 ezer Ft közötti arány (%)	1,69	1,76	2,25	1,86
20. 500 – 1000 ezer Ft közötti arány (%)	7,97	8,73	10,48	8,84
21. 1000 – 1500 ezer Ft közötti arány (%)	16,17	19,17	20,80	18,19
22. 1500 – 2000 ezer Ft közötti arány (%)	15,66	16,64	16,34	16,10
23. 2000 – 4000 ezer Ft közötti arány (%)	31,27	30,92	28,75	30,51
24. 4000 ezer Ft feletti arány (%)	27,24	22,77	21,37	24,51
25. Összevonás alá eső jövedelem megoszlása				
26. Összes belföldi jövedelem (millió Ft)	370 761	209 075	209 779	789 614
27. Összes külföldi jövedelem (millió Ft)	3 183	274	136	3 592
28. Összevont adóalap (millió Ft)	373 944	209 348	209 914	793 206
29. Összevont adóalap adója (millió Ft)	86 959	47 205	46 705	180 869
30. Adót csökkentő kedvezmények (millió Ft)	23 456	15 274	14 848	53 578
31. Adókedvezmények adóhoz viszonyított aránya (%)	26,97	32,36	31,79	29,62
32. Összjövedelmet terhelő adó (millió Ft)	63 805	32 126	32 049	127 980
33. Adót fizetők száma (fő)	168 990	99 958	106 709	375 657
34. Adóterhelés (%)	17,06	15,35	15,27	16,13
35. Elkülönülten adózó jövedelem (millió Ft)	20 842	10 257	15 635	46 734
36. Elkülönülten adózó jövedelem adója (millió Ft)	5 520	2 706	3 622	11 848
37. Összes jövedelem (millió Ft)	394 785	219 605	225 549	839 940
38. Fizetendő adó (millió Ft)	69 403	34 885	35 711	140 000
39. 1 adófizetőre jutó fizetendő adó (ezer Ft/fő)	411	349	335	373

* Az egyszerűsített bevallásokat beleértve.

NAV ÉVKÖNYV, 2010

A személyi jövedelemadózás kiemelt adatai 2009. évben
regionális főigazgatóságoként

Megnevezés	Közép-dunántúli Reg. Főig.			
	Fejér	Komárom	Veszprém	Összesen
1. Bevallók száma összesen (fő)	205 186	150 241	169 449	524 876
2. Ebből: Önbevallók száma (fő)*	175 279	131 419	148 702	455 400
3. Önbevallók aránya (%)	85,42	87,47	87,76	86,76
4. Munkáltatóval elszámlók száma (fő)	29 907	18 822	20 747	69 476
5. Összevonás alá eső jövedelmet vallók száma (fő)	201 001	147 942	166 029	514 972
6. Összevonás alá eső jövedelem (millió Ft)	371 058	276 398	268 092	915 548
7. Ebből: Munkaviszonyból származó (millió Ft)	308 481	229 409	216 625	754 515
8. Önálló tevékenységből származó (millió Ft)	8 478	6 312	8 707	23 498
9. Ebből: mezőgazdasági őstermelői tevékenységből	301	115	199	614
10. Egyéb tevékenységből származó (millió Ft)	33 252	23 237	25 917	82 406
11. Ebből: nyugdíj jövedelem (millió Ft)	23 519	16 414	16 918	56 851
12. 1 főre jutó összevonás alá eső jövedelem (ezer Ft/fő)	1 846	1 868	1 615	1 778
13. Ebből: Munkaviszonyból származó (ezer Ft/fő)	1 826	1 792	1 564	1 733
14. Önálló tevékenységből származó (ezer Ft/fő)	442	466	467	457
15. Ebből: mezőgazdasági őstermelői tevékenységből	561	545	649	583
16. Egyéb tevékenységből származó (ezer Ft/fő)	753	706	709	725
17. Ebből: nyugdíj jövedelem (ezer Ft/fő)	1 108	1 031	1 028	1 060
18. Összevonás alá eső jövedelem sávós megoszlása				
19. 0 – 500 ezer Ft közötti arány (%)	1,75	1,55	2,15	1,81
20. 500 – 1000 ezer Ft közötti arány (%)	7,76	7,26	10,05	8,28
21. 1000 – 1500 ezer Ft közötti arány (%)	15,25	14,57	19,62	16,32
22. 1500 – 2000 ezer Ft közötti arány (%)	15,25	16,10	16,74	15,94
23. 2000 – 4000 ezer Ft közötti arány (%)	31,77	35,20	29,72	32,21
24. 4000 ezer Ft feletti arány (%)	28,21	25,33	21,72	25,44
25. Összevonás alá eső jövedelem megoszlása				
26. Összes belföldi jövedelem (millió Ft)	370 209	275 224	267 754	913 188
27. Összes külföldi jövedelem (millió Ft)	849	1 174	337	2 360
28. Összevont adóalap (millió Ft)	371 058	276 398	268 092	915 548
29. Összevont adóalap adója (millió Ft)	86 855	63 933	59 960	210 749
30. Adót csökkentő kedvezmények (millió Ft)	21 838	15 886	19 275	56 999
31. Adókedvezmények adóhoz viszonyított aránya (%)	25,14	24,85	32,15	27,05
32. Összjövedelmet terhelő adó (millió Ft)	65 298	48 238	40 943	154 479
33. Adót fizetők száma (fő)	165 808	123 806	133 903	423 517
34. Adóterhelés (%)	17,60	17,45	15,27	16,87
35. Elkülönülten adózó jövedelem (millió Ft)	20 864	12 337	13 243	46 445
36. Elkülönülten adózó jövedelem adója (millió Ft)	5 368	3 298	3 596	12 262
37. Összes jövedelem (millió Ft)	391 923	288 735	281 335	961 993
38. Fizetendő adó (millió Ft)	70 720	51 584	44 591	166 895
39. 1 adófizelőre jutó fizetendő adó (ezer Ft/fő)	427	417	333	394

* Az egyszerűsített bevallásokat beleértve.

NAV ÉVKÖNYV, 2010

A személyi jövedelemadózás kiemelt adatai 2009. évben
regionális főigazgatóságoként

Megnevezés	Dél-dunántúli Reg. Főig.			
	Baranya	Somogy	Tolna	Összesen
1. Bevallók száma összesen (fő)	166 915	136 922	102 410	406 247
2. Ebből: Önbevallók száma (fő)*	142 662	114 545	86 962	344 169
3. Önbevallók aránya (%)	85,47	83,66	84,92	84,72
4. Munkáltatóval elszámolók száma (fő)	24 253	22 377	15 448	62 078
5. Összevonás alá eső jövedelmet vallók száma (fő)	163 559	133 210	99 579	396 348
6. Összevonás alá eső jövedelem (millió Ft)	268 183	197 696	168 054	633 933
7. Ebből: Munkaviszonyból származó (millió Ft)	214 595	157 942	135 948	508 485
8. Önálló tevékenységből származó (millió Ft)	8 136	7 223	5 077	20 436
9. Ebből: mezőgazdasági őstermelői tevékenységből	349	326	249	924
10. Egyéb tevékenységből származó (millió Ft)	28 782	20 261	17 783	66 826
11. Ebből: nyugdíj jövedelem (millió Ft)	21 001	14 533	11 118	46 652
12. 1 főre jutó összevonás alá eső jövedelem (ezer Ft/fő)	1 640	1 484	1 688	1 599
13. Ebből: Munkaviszonyból származó (ezer Ft/fő)	1 572	1 447	1 636	1 547
14. Önálló tevékenységből származó (ezer Ft/fő)	415	420	435	421
15. Ebből: mezőgazdasági őstermelői tevékenységből	718	650	538	637
16. Egyéb tevékenységből származó (ezer Ft/fő)	727	679	734	713
17. Ebből: nyugdíj jövedelem (ezer Ft/fő)	942	953	910	937
18. Összevonás alá eső jövedelem sávós megoszlása				
19. 0 – 500 ezer Ft közötti arány (%)	2,30	2,88	2,21	2,46
20. 500 – 1000 ezer Ft közötti arány (%)	10,01	12,49	10,00	10,78
21. 1000 – 1500 ezer Ft közötti arány (%)	18,61	20,79	18,71	19,32
22. 1500 – 2000 ezer Ft közötti arány (%)	16,07	16,30	14,52	15,73
23. 2000 – 4000 ezer Ft közötti arány (%)	29,82	28,09	27,56	28,68
24. 4000 ezer Ft feletti arány (%)	23,19	19,44	27,00	23,03
25. Összevonás alá eső jövedelem megoszlása				
26. Összes belföldi jövedelem (millió Ft)	267 973	197 621	167 995	633 589
27. Összes külföldi jövedelem (millió Ft)	210	75	59	344
28. Összevont adóalap (millió Ft)	268 183	197 696	168 054	633 933
29. Összevont adóalap adója (millió Ft)	60 518	43 455	38 585	142 559
30. Adót csökkentő kedvezmények (millió Ft)	18 741	14 904	11 722	45 367
31. Adókedvezmények adóhoz viszonyított aránya (%)	30,97	34,30	30,38	31,82
32. Összjövedelmet terhelő adó (millió Ft)	42 020	28 749	27 010	97 779
33. Adót fizetők száma (fő)	129 957	104 550	78 607	313 114
34. Adóterhelés (%)	15,67	14,54	16,07	15,42
35. Elkülönülten adózó jövedelem (millió Ft)	14 417	12 001	6 987	33 405
36. Elkülönülten adózó jövedelem adója (millió Ft)	3 650	3 214	1 891	8 755
37. Összes jövedelem (millió Ft)	282 600	209 697	175 041	667 338
38. Fizetendő adó (millió Ft)	45 702	31 991	28 918	106 612
39. 1 adófizelőre jutó fizetendő adó (ezer Ft/fő)	352	306	368	340

* Az egyszerűsített bevallásokat beleértve.

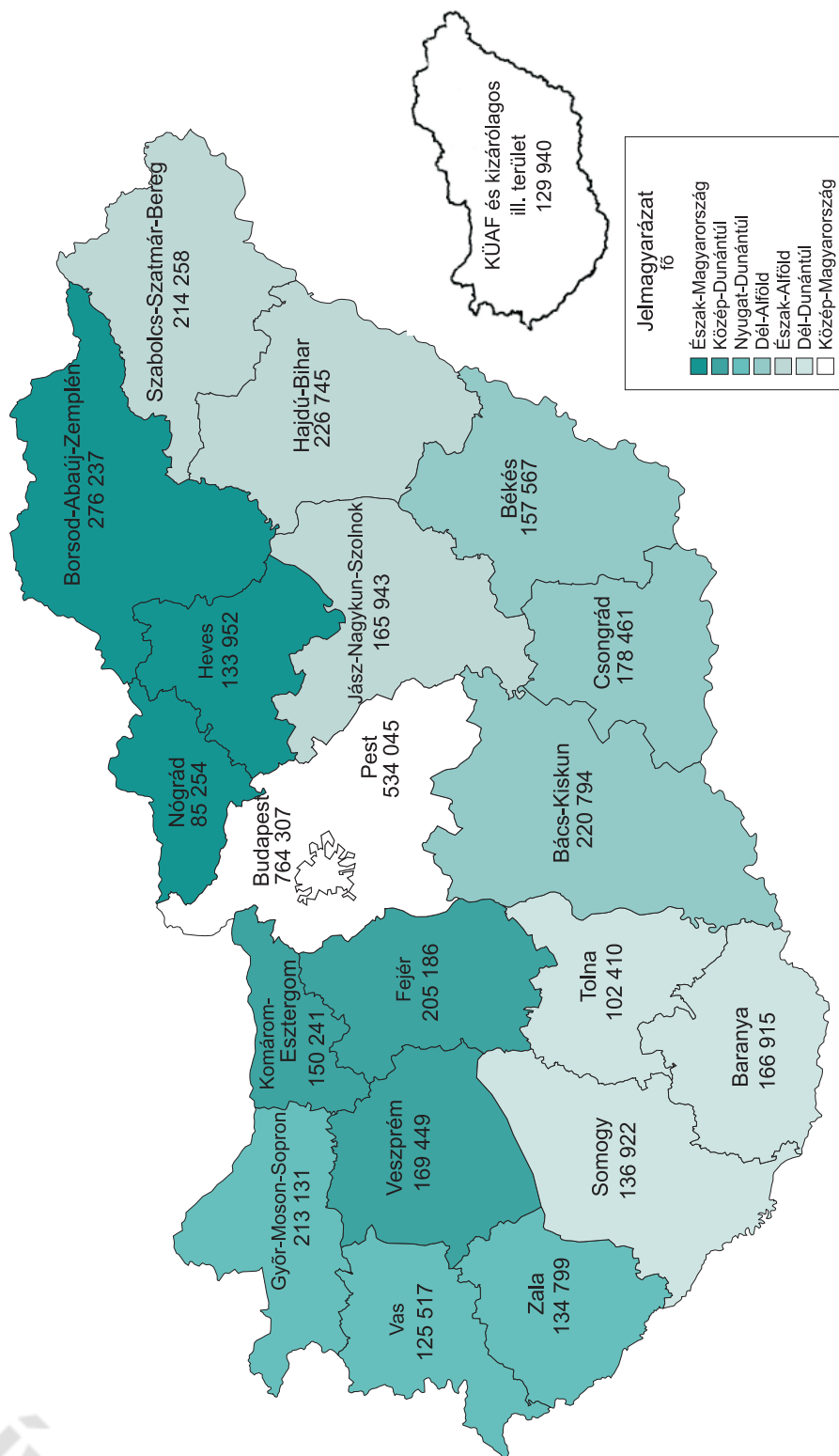
NAV ÉVKÖNYV, 2010

A személyi jövedelemadózás kiemelt adatai 2009. évben
regionális főigazgatóságoként

Megnevezés	KÜAF + Kizárólagos ill. terület	Országos összesen	ebből	
			fővárosi székhelyű igazgatóságok	vidéki székhelyű igazgatóságok
1. Bevallók száma összesen (fő)	129 940	4 492 073	1 428 292	3 063 781
2. Ebből: Önbevallók száma (fő)*	85 710	3 773 755	1 144 065	2 629 690
3. Önbevallók aránya (%)	65,96	84,01	80,10	85,83
4. Munkáltatóval elszámolóok száma (fő)	44 230	718 318	284 227	434 091
5. Összevonas alá eső jövedelmet vallók száma (fő)	129 014	4 386 110	1 398 568	2 987 542
6. Összevonas alá eső jövedelem (millió Ft)	425 050	8 301 247	3 426 717	4 874 530
7. Ebből: Munkaviszonyból származó (millió Ft)	394 368	6 847 808	2 883 310	3 964 498
8. Önálló tevékenységből származó (millió Ft)	4 509	221 990	80 232	141 758
9. Ebből: mezőgazdasági őstermelői tevékenységből	20	6 342	470	5 872
10. Egyéb tevékenységből származó (millió Ft)	14 494	730 893	255 515	475 377
11. Ebből: nyugdíj jövedelem (millió Ft)	10 311	506 458	186 707	319 751
12. 1 főre jutó összevonas alá eső jövedelem (ezer Ft/fő)	3 295	1 893	2 450	1 632
13. Ebből: Munkaviszonyból származó (ezer Ft/fő)	3 137	1 853	2 426	1 581
14. Önálló tevékenységből származó (ezer Ft/fő)	349	456	530	423
15. Ebből: mezőgazdasági őstermelői tevékenységből	334	542	596	539
16. Egyéb tevékenységből származó (ezer Ft/fő)	705	765	904	707
17. Ebből: nyugdíj jövedelem (ezer Ft/fő)	1 732	1 040	1 262	943
18. Összevonas alá eső jövedelem sávós megoszlása				
19. 0 – 500 ezer Ft közötti arány (%)	0,27	1,82	1,10	2,32
20. 500 – 1000 ezer Ft közötti arány (%)	0,87	8,21	5,42	10,18
21. 1000 – 1500 ezer Ft közötti arány (%)	2,75	14,84	9,24	18,77
22. 1500 – 2000 ezer Ft közötti arány (%)	8,05	13,84	10,93	15,89
23. 2000 – 4000 ezer Ft közötti arány (%)	41,24	29,31	28,14	30,12
24. 4000 ezer Ft feletti arány (%)	46,82	31,98	45,17	22,72
25. Összevonas alá eső jövedelem megoszlása				
26. Összes belföldi jövedelem (millió Ft)	407 716	8 247 769	3 381 849	4 865 920
27. Összes külföldi jövedelem (millió Ft)	17 334	53 478	44 868	8 610
28. Összevont adóalap (millió Ft)	425 050	8 301 247	3 426 717	4 874 530
29. Összevont adóalap adója (millió Ft)	112 547	1 982 421	884 564	1 097 857
30. Adót csökkentő kedvezmények (millió Ft)	9 450	485 965	144 910	341 055
31. Adókedvezmények adóhoz viszonyított aránya (%)	8,40	24,51	16,38	31,07
32. Összjövedelmet terhelő adó (millió Ft)	103 141	1 502 768	741 446	761 322
33. Adót fizetők száma (fő)	126 127	3 593 446	1 220 572	2 372 874
34. Adóterhelés (%)	24,27	18,10	21,64	15,62
35. Elkülönülten adózó jövedelem (millió Ft)	6 541	574 037	317 890	256 147
36. Elkülönülten adózó jövedelem adója (millió Ft)	1 372	139 415	72 493	66 922
37. Összes jövedelem (millió Ft)	431 591	8 875 284	3 744 607	5 130 677
38. Fizetendő adó (millió Ft)	104 559	1 643 349	814 265	829 084
39. 1 adófizetőre jutó fizetendő adó (ezer Ft/fő)	829	457	667	349

*Az egyszerűsített bevallásokat beleértve.

Személyi jövedelemadót bevallók száma 2009. évben
(feldolgozott bevallások alapján)

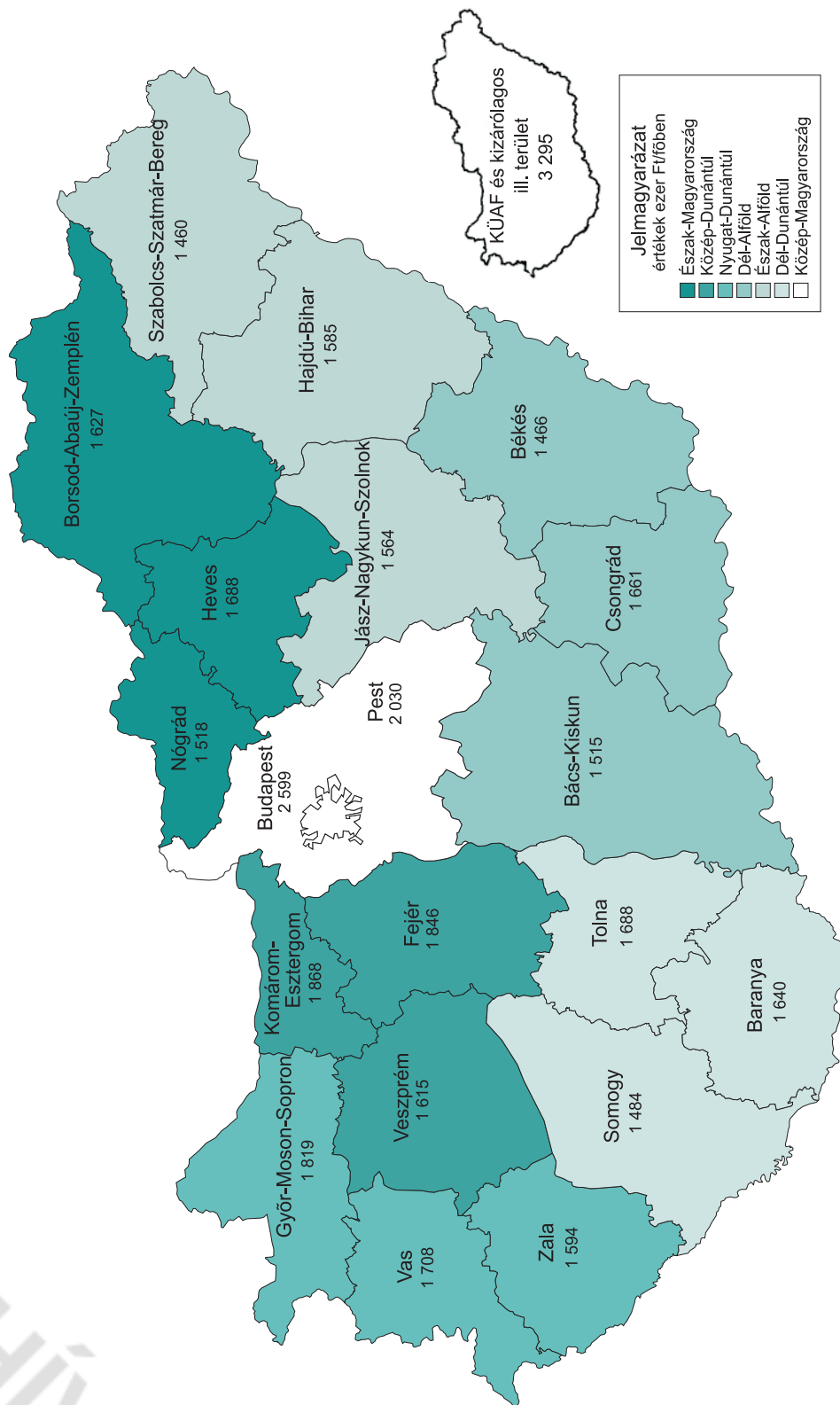


NAV ÉVKÖNYV, 2010

A legmagasabb jövedelmek 100-as toplistáinak kezdő és záró értékei
2005–2009. években

Megnevezés	2005. év	2006. év	2007. év	2008. év	2009. év
Összevonás alá eső jövedelem (ezer Ft)					
1.	7 090 817	2 983 973	1 719 647	3 440 539	1 170 250
100.	142 172	131 492	136 211	132 274	138 072
Átlag	366 252	267 335	265 601	263 169	241 712
Ebből: Belföldről származó jövedelem (ezer Ft)					
1.	7 084 759	1 351 314	1 719 647	3 440 539	741 649
100.	128 129	115 981	124 135	119 151	123 171
Átlag	347 104	214 968	238 381	240 085	208 480
Külföldről származó jövedelem (ezer Ft)					
1.	2 437 444	724 465	547 506	498 469	1 708 881
100.	63 065	67 642	70 850	71 283	75 281
Átlag	129 690	114 003	118 231	115 569	150 268
Elkülönülten adózó jövedelem (ezer Ft)					
1.	4 029 330	2 709 000	2 742 598	5 669 304	1 745 281
100.	224 942	348 601	303 577	362 467	289 898
Átlag	562 699	757 396	608 885	802 431	580 813
Összevonás alá eső + elkülönülten adózó jöv. (ezer Ft)					
1.	7 134 737	2 996 681	2 787 821	5 673 387	1 750 801
100.	301 114	390 964	352 161	396 673	337 812
Átlag	727 803	839 867	683 085	866 456	617 343

Az egy főre jutó összevontás alá eső jövedelem 2009. évben



NAV ÉVKÖNYV, 2010

Az egyéni vállalkozói bevételek kiemelt adatai
2005–2009. években

Megnevezés		2005. év	2006. év	2007. év	2008. év	2009. év
Tételes költségelszámolású bevételek						
1.	Bevételek száma összesen (db)	303 539	282 438	273 445	269 560	252 832
2.	főállású	151 733	136 933	128 769	125 206	115 674
3.	mellékfoglalkozású	91 100	87 175	86 389	88 830	85 498
4.	nyugdíjas	60 706	58 330	58 287	55 524	51 660
5.	Egy vállalkozóra jutó árbevétel (ezer Ft/fő/év):	6 393	7 327	7 732	8 067	7 389
6.	foglalkozás jellege szerint	9 026	10 637	11 345	11 919	11 045
7.	főállásúaknál	3 016	3 275	3 330	3 308	2 911
8.	mellékfoglalkozásúaknál	4 725	5 482	6 126	6 850	6 471
9.	nyugdíjasoknál	10 650	11 984	13 448	14 244	14 498
10.	tevékenység szakmai jellege szerint	27 145	37 237	23 961	26 121	21 821
11.	mező-, és erdőgazdasági	7 806	9 326	10 313	10 841	10 045
12.	bányászati	5 589	6 295	6 476	6 465	5 818
13.	ipari	10 704	12 285	12 900	13 764	13 029
14.	építőipari	11 637	13 693	14 453	15 393	11 285
15.	kereskedelmi és vendéglátási	2 178	2 429	2 583	2 728	2 488
16.	szállítási, hírközlési	37	68	76	141	92
17.	szolgáltatási szakmákban	444	504	393	503	533
18.	Egy vállalkozóra jutó eredmény (ezer Ft/fő/év)	-657	-696	-708	-681	-683
19.	eredményesség szerint	18	71	72	163	63
20.	nyereségeseknél	64	51	69	102	104
21.	vesztésgeseknél	44	84	92	156	146
22.	foglalkozás jellege szerint	291	236	79	249	122
23.	mező-, és erdőgazdasági	3 722	1 022	52	134	795
24.	bányászati	22	126	144	204	165
25.	ipari	-23	39	47	241	171
26.	építőipari	-95	-84	-105	-60	-163
27.	kereskedelmi és vendéglátási	-15	99	150	208	248
28.	szállítási, hírközlési	123	147	184	218	193
29.	szolgáltatási szakmákban	564	659	775	829	833
30.	Egy főre jutó vállalkozói kivét (ezer Ft/fő/év)	616	729	877	924	931
31.	foglalkozás jellege szerint	383	453	537	563	552
32.	főállásúaknál	462	514	502	574	565
33.	mellékfoglalkozásúaknál	591	708	863	898	930
34.	nyugdíjasoknál	698	723	1 287	1 132	1 368
35.	tevékenység szakmai jellege szerint	589	702	841	909	933
36.	mező-, és erdőgazdasági	566	667	794	849	848
37.	bányászati	557	654	774	825	827
38.	ipari	612	728	885	937	932
39.	építőipari	551	632	720	779	782
40.	kereskedelmi és vendéglátási	153 376	142 782	134 191	124 426	108 915
41.	szállítási, hírközlési					
42.	szolgáltatási szakmákban					
Átalányadózást választott bevételek						
1.	Bevételek száma összesen (db)	27 554	25 811	24 918	25 540	25 281
2.	összesből: építőiparos	6 192	5 509	5 239	5 272	5 218
3.	fuvarozó iparos	9 580	9 371	9 438	9 823	9 599
4.	egyéb szolgáltatást végző iparos	5 329	5 069	4 837	5 093	5 351
5.	magánkereskedő	2 623	2 394	2 264	2 145	1 836
6.	Egy főre jutó jövedelem összesen (ezer Ft/fő/év)	280	314	347	382	389
7.	összesből: építőiparosoknál	325	368	402	456	455
8.	fuvarozó iparosoknál	224	253	274	299	255
9.	egyéb szolgáltatást végző iparosoknál	275	316	355	390	371
10.	magánkereskedőknél	259	296	331	350	374

Megjegyzés: Az adatok az adott év szabályozásának megfelelő tartalommal rendelkeznek.

NAV ÉVKÖNYV, 2010

Az egyéni vállalkozói bevételek kiemelt adatai 2009. évben
regionális főigazgatóságoként

Megnevezés	Közép-magyarországi Reg. Főig.				
	Észak-Bp	Kelet-Bp	Dél-Bp	Pest	Összesen
Tételes költségelszámolású bevételek					
1. Bevételek száma összesen (db)	9254	11720	12220	26530	59 724
2. főállású	3706	5008	5012	13537	27 263
3. mellékfoglalkozású	3097	4011	4213	8355	19 676
4. nyugdíjas	2451	2701	2995	4638	12 785
5. Egy vállalkozóra jutó árbevétel (ezer Ft/fő/év):	4538	5144	5272	7585	6 161
6. foglalkozás jellege szerint	6765	7569	7821	10333	8 880
7. főállásúknál	2268	2636	2451	3307	2 823
8. mellékfoglalkozásúknál	3985	4323	4890	7085	5 394
9. mező-, és erdőgazdasági	12191	8678	8549	14158	13 381
10. bányászati	0	5440	0	82306	63 089
11. ipari	3976	6368	7312	10035	8 112
12. építőipari	4955	7362	5102	5463	5 679
13. kereskedelmi és vendéglátási	11436	11796	13114	13315	12 822
14. szállítási, hírközlési	3499	4510	4962	12025	7 902
15. szolgáltatási szakmákban	3036	2627	2594	2525	2 665
16. Egy vállalkozóra jutó eredmény (ezer Ft/fő/év)	209	121	147	3	87
17. nyereségeseknél	575	518	522	518	528
18. veszteségeseknél	-511	-585	-558	-786	-666
19. főállásúknál	276	125	126	-75	46
20. mellékfoglalkozásúknál	147	140	157	81	119
21. nyugdíjasoknál	184	80	172	95	126
22. mező-, és erdőgazdasági	-727	811	301	-44	-13
23. bányászati	0	-12061	0	2322	-1 274
24. ipari	95	114	177	59	96
25. építőipari	148	309	92	139	160
26. kereskedelmi és vendéglátási	-238	-288	-221	-294	-274
27. szállítási, hírközlési	75	59	130	73	83
28. szolgáltatási szakmákban	348	232	270	133	229
29. Egy főre jutó vállalkozói kivét (ezer Ft/fő/év)	853	839	858	880	864
30. főállásúknál	984	955	992	953	964
31. mellékfoglalkozásúknál	619	582	599	609	603
32. nyugdíjasoknál	624	609	589	677	631
33. mező-, és erdőgazdasági	991	817	956	964	956
34. bányászati	0	0	0	1813	1 813
35. ipari	901	919	921	966	942
36. építőipari	928	915	876	894	898
37. kereskedelmi és vendéglátási	863	908	874	883	883
38. szállítási, hírközlési	766	832	883	990	914
39. szolgáltatási szakmákban	851	791	836	815	821
40. Foglalkoztatott alkalmazottak és segítő családtagok száma (fő)	1870	3204	3195	12127	20 396
Átalányadózást választott bevételek					
1. Bevételek száma összesen (db)	1702	2233	2191	3060	9 186
2. összesből: építőiparos	116	171	174	633	1 094
3. fuvarozó iparos	660	776	681	1047	3 164
4. egyéb szolgáltatást végző iparos	626	944	959	695	3 224
5. magánkereskedő	50	100	128	293	571
6. Egy főre jutó jövedelem összesen (ezer Ft/fő/év)	444	422	435	412	426
7. összesből: építőiparosoknál	553	541	537	470	501
8. fuvarozó iparosoknál	279	284	296	275	283
9. egyéb szolgáltatást végző iparosoknál	409	408	404	425	411
10. magánkereskedőknél	392	430	351	357	372

Megjegyzés: Az adatok az adott év szabályozásának megfelelő tartalommal rendelkeznek.

NAV ÉVKÖNYV, 2010

Az egyéni vállalkozói bevételek kiemelt adatai 2009. évben
regionális főigazgatóságoként

Megnevezés		Észak-magyarországi Reg. Főig.			
		Borsod	Heves	Nógrád	Összesen
Tételes költségelszámolású bevételek					
1.	Bevételek száma összesen (db)	14 533	8 933	5 240	28 706
2.	főállású	6 245	3 992	2 408	12 645
3.	mellékfoglalkozású	5 205	2 947	1 804	9 956
4.	nyugdíjas	3 083	1 994	1 028	6 105
5.	Egy vállalkozóra jutó árbevétel (ezer Ft/fő/év):	6 422	7 467	6 485	6 757
6.	foglalkozás jellege szerint	10 014	11 081	10 108	10 368
7.	főállásúknál	2 379	3 013	2 458	2 579
8.	mellékfoglalkozásúknál	5 844	6 636	4 905	5 944
9.	nyugdíjasoknál	15 537	10 412	7 354	12 350
10.	mező-, és erdőgazdasági	559	1 000	0	706
11.	bányászati	8 475	8 999	9 163	8 785
12.	ipari	5 601	6 773	6 783	6 252
13.	építőipari	10 138	13 222	11 124	11 282
14.	kereskedelmi és vendéglátási	12 268	8 954	10 814	11 016
15.	szállítási, hírközlési	2 050	2 326	2 333	2 182
15.	szolgáltatási szakmákban				
16.	Egy vállalkozóra jutó eredmény (ezer Ft/fő/év)	61	69	107	72
17.	eredményesség szerint	428	489	432	448
18.	nyereségeseknél	-599	-663	-552	-612
19.	vesztégeseknél	18	-4	86	24
20.	foglalkozás jellege szerint	89	106	93	95
21.	főállásúknál	100	168	190	138
21.	mellékfoglalkozásúknál				
21.	nyugdíjasoknál				
22.	mező-, és erdőgazdasági	-91	17	71	-24
23.	bányászati	3	82	0	30
24.	ipari	229	169	316	223
25.	építőipari	139	292	122	189
26.	kereskedelmi és vendéglátási	-132	-128	-124	-129
27.	szállítási, hírközlési	223	125	460	237
28.	szolgáltatási szakmákban	148	141	176	151
29.	Egy főre jutó vállalkozói kivét (ezer Ft/fő/év)	732	796	810	768
30.	foglalkozás jellege szerint	823	898	884	859
31.	főállásúknál	445	484	514	471
32.	mellékfoglalkozásúknál	514	567	642	554
32.	nyugdíjasoknál				
33.	mező-, és erdőgazdasági	826	869	802	839
34.	bányászati	0	0	0	0
35.	ipari	813	853	1 186	899
36.	építőipari	772	782	818	786
37.	kereskedelmi és vendéglátási	706	824	742	751
38.	szállítási, hírközlési	882	842	935	881
39.	szolgáltatási szakmákban	691	740	766	720
40.	Foglalkoztatott alkalmazottak és segítő családtagok száma (fő)	5 511	4 087	2 147	11 745
Átalányadózást választott bevételek					
1.	Bevételek száma összesen (db)	833	695	226	1 754
2.	összesből: építőiparos	124	120	50	294
3.	fuvarozó iparos	353	270	78	701
4.	egyéb szolgáltatást végző iparos	137	128	18	283
5.	magánkereskedő	73	69	35	177
6.	Egy főre jutó jövedelem összesen (ezer Ft/fő/év)	342	390	388	367
7.	összesből: építőiparosoknál	437	425	451	435
8.	fuvarozó iparosoknál	212	219	246	219
9.	egyéb szolgáltatást végző iparosoknál	280	351	352	317
10.	magánkereskedőknél	320	306	301	311

Megjegyzés: Az adatok az adott év szabályozásának megfelelő tartalommal rendelkeznek.

NAV ÉVKÖNYV, 2010

Az egyéni vállalkozói bevételek kiemelt adatai 2009. évben
regionális főigazgatóságoként

Megnevezés	Észak-alföldi Reg. Főig.				
	Hajdú	Szolnok	Szabolcs	Összesen	
Tételes költségelszámolású bevételek					
1.	Bevételek száma összesen (db)	14 146	9 367	15 035	38 548
2.	főállású	6 653	4 104	7 152	17 909
3.	mellékfoglalkozású	4 508	3 115	5 010	12 633
4.	nyugdíjas	2 985	2 148	2 873	8 006
5.	Egy vállalkozóra jutó árbevétel (ezer Ft/fő/év):	8 272	7 653	7 853	7 958
6.	foglalkozás jellege szerint	12 132	11 886	11 613	11 868
7.	főállásúaknál	3 184	2 719	2 949	2 977
8.	mellékfoglalkozásúaknál	7 271	6 616	6 898	6 962
9.	tevékenység szakmai jellege szerint	16 326	14 382	13 302	14 684
10.	mező-, és erdőgazdasági	0	1 804	0	1 804
11.	bányászati	10 632	8 414	15 099	11 711
12.	ipari	6 482	5 893	6 480	6 330
13.	építőipari	14 029	12 783	11 482	12 622
14.	kereskedelmi és vendéglátási	12 812	9 216	11 741	11 647
15.	szállítási, hírközlési	2 653	2 681	2 333	2 541
16.	szolgáltatási szakmákban	124	97	109	112
17.	Egy vállalkozóra jutó eredmény (ezer Ft/fő/év)	611	517	495	544
18.	eredményesség szerint	-758	-626	-694	-701
19.	foglalkozás jellege szerint	155	60	76	103
20.	főállásúaknál	82	116	75	88
21.	mellékfoglalkozásúaknál	123	146	271	180
22.	nyugdíjasoknál	90	325	163	166
23.	tevékenység szakmai jellege szerint	-575	-712	0	-643
24.	mező-, és erdőgazdasági	222	357	283	282
25.	bányászati	136	277	265	216
26.	ipari	-99	-143	-72	-99
27.	építőipari	366	21	229	243
28.	kereskedelmi és vendéglátási	216	187	183	197
29.	szállítási, hírközlési	830	801	748	791
30.	szolgáltatási szakmákban	925	912	846	891
31.	Egy főre jutó vállalkozói kivétel (ezer Ft/fő/év)	599	482	463	518
32.	foglalkozás jellege szerint	521	527	458	498
33.	főállásúaknál	932	958	809	888
34.	mellékfoglalkozásúaknál	0	131	0	131
35.	nyugdíjasoknál	939	930	877	913
36.	tevékenység szakmai jellege szerint	844	895	743	821
37.	mező-, és erdőgazdasági	827	776	720	768
38.	bányászati	926	928	845	896
39.	ipari	768	723	729	743
40.	építőipari	6 799	4 037	7 010	17 846
	kereskedelmi és vendéglátási				
	szállítási, hírközlési				
	szolgáltatási szakmákban				
Átalányadózást választott bevételek					
1.	Bevételek száma összesen (db)	1 063	785	515	2 363
2.	összesből: építőiparos	169	175	65	409
3.	fuvarozó iparos	493	372	189	1 054
4.	egyéb szolgáltatást végző iparos	206	81	116	403
5.	magánkereskedő	69	65	66	200
6.	Egy főre jutó jövedelem összesen (ezer Ft/fő/év)	344	321	310	329
7.	összesből: építőiparosoknál	454	375	543	434
8.	fuvarozó iparosoknál	224	215	206	218
9.	egyéb szolgáltatást végző iparosoknál	312	291	183	270
10.	magánkereskedőknél	301	361	344	335

Megjegyzés: Az adatok az adott év szabályozásának megfelelő tartalommal rendelkeznek.

NAV ÉVKÖNYV, 2010

Az egyéni vállalkozói bevételek kiemelt adatai 2009. évben
regionális főigazgatóságoként

Megnevezés		Dél-alföldi Reg. Főig.			
		Bács	Békés	Csongrád	Összesen
Tételes költségelszámolású bevételek					
1.	Bevételek száma összesen (db)	14 973	10 339	12 193	37 505
2.	főállású	7 384	4 409	5 071	16 864
3.	mellékfoglalkozású	4 542	2 987	4 046	11 575
4.	nyugdíjas	3 047	2 943	3 076	9 066
5.	Egy vállalkozóra jutó árbevétel (ezer Ft/fő/év):	10 431	9 869	8 168	9 541
6.	foglalkozás	14 881	14 532	12 681	14 130
7.	jellege szerint	3 850	3 910	2 692	3 461
8.	nyugdíjasoknál	9 281	8 822	7 806	8 631
9.	tevékenység	13 805	24 438	11 767	15 980
10.	szakmai	860	6 361	0	5 575
11.	jellege szerint	15 662	12 163	11 184	13 427
12.	mező-, és erdőgazdasági	6 338	6 637	6 258	6 393
13.	bányászati	16 914	14 788	15 994	16 001
14.	ipari	21 973	15 826	11 380	16 797
15.	építőipari	2 516	2 614	2 559	2 558
16.	kereskedelmi és vendéglátási	37	148	13	58
17.	szállítási, hírközlési	646	732	515	625
18.	szolgáltatási szakmákban	-916	-795	-807	-848
19.	Egy vállalkozóra jutó eredmény (ezer Ft/fő/év)	-13	130	-111	-7
20.	eredményesség	94	103	83	92
21.	szert	72	236	137	146
22.	foglalkozás	-198	658	-390	-37
23.	jellege szerint	0	380	0	380
24.	mező-, és erdőgazdasági	140	425	26	176
25.	bányászati	138	206	176	166
26.	ipari	-196	-82	-223	-171
27.	építőipari	584	381	331	448
28.	kereskedelmi és vendéglátási	134	165	136	143
29.	szállítási, hírközlési	838	816	840	833
30.	szolgáltatási szakmákban	921	953	968	944
31.	Egy főre jutó vállalkozói kivét (ezer Ft/fő/év)	564	548	505	542
32.	foglalkozás	560	528	556	547
33.	jellege szerint	884	1 003	850	905
34.	mező-, és erdőgazdasági	779	709	0	723
35.	bányászati	899	943	940	924
36.	ipari	807	788	850	814
37.	építőipari	838	778	870	829
38.	kereskedelmi és vendéglátási	989	922	901	947
39.	szállítási, hírközlési	785	781	787	785
40.	szolgáltatási szakmákban	8 907	6 677	6 678	22 262
Átalányadózást választott bevételek					
1.	Bevételek száma összesen (db)	1 127	550	1 346	3 023
2.	összesből: építőiparos	283	158	279	720
3.	fuvarozó iparos	500	190	556	1 246
4.	egyéb szolgáltatást végző iparos	119	62	251	432
5.	magánkereskedő	98	58	98	254
6.	Egy főre jutó jövedelem összesen (ezer Ft/fő/év)	355	371	334	349
7.	összesből: építőiparosoknál	473	456	477	471
8.	fuvarozó iparosoknál	247	218	222	232
9.	egyéb szolgáltatást végző iparosoknál	326	240	296	297
10.	magánkereskedőknél	314	313	282	301

Megjegyzés: Az adatok az adott év szabályozásának megfelelő tartalommal rendelkeznek.

NAV ÉVKÖNYV, 2010

Az egyéni vállalkozói bevételek kiemelt adatai 2009. évben
regionális főigazgatóságoként

Megnevezés	Nyugat-dunántúli Reg. Főig.				
	Győr	Vas	Zala	Összesen	
Tételes költségelszámolású bevételek					
1.	Bevételek száma összesen (db)	13 599	7 474	9 207	30 280
2.	főállású	6 528	3 535	4 562	14 625
3.	mellékfoglalkozású	4 903	2 711	3 220	10 834
4.	nyugdíjas	2 168	1 228	1 425	4 821
5.	Egy vállalkozóra jutó árbevétel (ezer Ft/fő/év):	8 086	6 759	7 860	7 690
6.	foglalkozás jellege szerint	12 160	10 398	11 575	11 552
7.	főállásúknál	2 891	2 871	3 266	2 998
8.	mellékfoglalkozásúknál	7 275	4 688	6 141	6 280
9.	tevékenység szakmai jellege szerint	13 829	12 771	20 003	15 621
10.	mező-, és erdőgazdasági	42 623	12 580	714	11 469
11.	bányászati	12 634	7 283	10 853	10 860
12.	ipari	6 394	4 554	6 048	5 854
13.	építőipari	14 786	11 890	12 567	13 343
14.	kereskedelmi és vendéglátási	13 332	11 177	12 297	12 539
15.	szállítási, hírközlési	2 528	2 309	2 455	2 453
16.	szolgáltatási szakmákban	142	79	94	112
17.	Egy vállalkozóra jutó eredmény (ezer Ft/fő/év)	546	457	570	531
18.	eredményesség szerint	-652	-621	-700	-660
19.	foglalkozás jellege szerint	147	20	127	111
20.	főállásúknál	107	146	58	102
21.	mellékfoglalkozásúknál	214	95	72	143
22.	tevékenység szakmai jellege szerint	273	144	510	315
23.	mező-, és erdőgazdasági	83	-974	-9	-184
24.	bányászati	320	-46	-137	93
25.	ipari	130	96	184	136
26.	építőipari	-138	-145	-192	-157
27.	kereskedelmi és vendéglátási	374	206	338	325
28.	szállítási, hírközlési	226	206	189	210
29.	szolgáltatási szakmákban	918	810	854	873
30.	Egy főre jutó vállalkozói kivét (ezer Ft/fő/év)	1 015	879	938	959
31.	foglalkozás jellege szerint	586	541	571	571
32.	főállásúknál	562	577	508	551
33.	mellékfoglalkozásúknál	996	877	945	946
34.	tevékenység szakmai jellege szerint	1 200	0	0	1 200
35.	mező-, és erdőgazdasági	1 026	922	917	970
36.	bányászati	935	762	860	876
37.	ipari	911	833	849	873
38.	építőipari	1 091	903	1 010	1 028
39.	kereskedelmi és vendéglátási	837	757	795	805
40.	szállítási, hírközlési	6 675	2 861	4 324	13 860
40.	szolgáltatási szakmákban				
Átalányadózást választott bevételek					
1.	Bevételek száma összesen (db)	1 862	1 152	779	3 793
2.	összesből: építőiparos	518	444	201	1 163
3.	fuvarozó iparos	815	442	306	1 563
4.	egyéb szolgáltatást végző iparos	215	63	97	375
5.	magánkereskedő	131	64	67	262
6.	Egy főre jutó jövedelem összesen (ezer Ft/fő/év)	399	378	381	389
7.	összesből: építőiparosoknál	473	418	372	434
8.	fuvarozó iparosoknál	277	235	251	260
9.	egyéb szolgáltatást végző iparosoknál	340	246	316	318
10.	magánkereskedőknél	527	469	401	481

Megjegyzés: Az adatok az adott év szabályozásának megfelelő tartalommal rendelkeznek.

NAV ÉVKÖNYV, 2010

Az egyéni vállalkozói bevételek kiemelt adatai 2009. évben
regionális főigazgatóságoként

Megnevezés		Közép-dunántúli Reg. Főig.			
		Fejér	Komárom	Veszprém	Összesen
Tételes költségelszámolású bevételek					
1.	Bevételek száma összesen (db)	10 193	7 968	11 484	29 645
2.	főállású	4 656	3 589	5 618	13 863
3.	mellékfoglalkozású	3 711	2 877	3 760	10 348
4.	nyugdíjas	1 826	1 502	2 106	5 434
5.	Egy vállalkozóra jutó árbevétel (ezer Ft/fő/év):	7 764	7 468	7 155	7 448
6.	foglalkozás	11 939	11 701	10 309	11 215
7.	jellege szerint	3 074	3 082	2 609	2 906
8.	nyugdíjasoknál	6 477	5 551	6 725	6 316
9.	tevékenység	18 078	15 491	10 784	14 589
10.	szakmai	85 906	0	13 689	42 576
11.	jellege szerint	9 635	10 485	7 329	9 008
12.	mező-, és erdőgazdasági	4 677	6 467	5 233	5 370
13.	bányászati	14 569	11 395	13 025	13 078
14.	ipari	13 198	16 891	12 565	13 956
15.	építőipari	2 233	2 356	2 434	2 343
16.	kereskedelmi és vendéglátási				
17.	szállítási, hírközlési				
18.	szolgáltatási szakmákban				
16.	Egy vállalkozóra jutó eredmény (ezer Ft/fő/év)	170	139	108	138
17.	eredményesség	610	566	473	544
18.	szerint	-605	-636	-608	-615
19.	foglalkozás	182	170	95	144
20.	jellege szerint	158	116	110	129
21.	nyugdíjasoknál	164	104	141	139
22.	tevékenység	121	525	275	275
23.	szakmai	11 731	0	65	5 898
24.	jellege szerint	270	314	173	246
25.	mező-, és erdőgazdasági	202	169	179	184
26.	bányászati	202	169	179	184
27.	ipari	-24	-163	-106	-95
28.	építőipari	568	635	159	433
29.	kereskedelmi és vendéglátási	189	179	197	189
30.	szállítási, hírközlési				
31.	szolgáltatási szakmákban				
29.	Egy főre jutó vállalkozói kivét (ezer Ft/fő/év)	876	895	866	877
30.	foglalkozás	961	1 006	954	970
31.	jellege szerint	553	570	525	548
32.	nyugdíjasoknál	663	562	583	604
33.	tevékenység	1 152	1 125	939	1 054
34.	szakmai	1 716	0	3 066	2 616
35.	jellege szerint	958	1 001	985	981
36.	mező-, és erdőgazdasági	844	923	895	885
37.	bányászati	885	902	875	886
38.	ipari	1 062	1 001	963	1 009
39.	építőipari	786	802	788	791
40.	kereskedelmi és vendéglátási				
41.	szállítási, hírközlési				
42.	szolgáltatási szakmákban				
40.	Foglalkoztatott alkalmazottak és segítő családtagok száma (fő)	4 392	3 116	4 725	12 233
Átalányadózást választott bevételek					
1.	Bevételek száma összesen (db)	1 169	688	1 096	2 953
2.	összesből: építőiparos	331	185	440	956
3.	fuvarozó iparos	496	251	351	1 098
4.	egyéb szolgáltatást végző iparos	85	69	92	246
5.	magánkereskedő	87	64	74	225
6.	Egy főre jutó jövedelem összesen (ezer Ft/fő/év)	416	394	383	398
7.	összesből: építőiparosoknál	504	439	406	446
8.	fuvarozó iparosoknál	270	274	255	266
9.	egyéb szolgáltatást végző iparosoknál	373	373	431	395
10.	magánkereskedőknél	459	435	425	441

Megjegyzés: Az adatok az adott év szabályozásának megfelelő tartalommal rendelkeznek.

NAV ÉVKÖNYV, 2010

Az egyéni vállalkozói bevételek kiemelt adatai 2009. évben
regionális főigazgatóságoként

Megnevezés	Dél-dunántúli Reg. Főig.				
	Baranya	Somogy	Tolna	Összesen	
Tételes költségelszámolású bevételek					
1.	Bevételek száma összesen (db)	9 952	9 523	6 722	26 197
2.	főállású	4 506	4 780	3 197	12 483
3.	mellékfoglalkozású	3 418	2 875	2 208	8 501
4.	nyugdíjas	2 028	1 868	1 317	5 213
5.	Egy vállalkozóra jutó árbevétel (ezer Ft/fő/év):	6 431	6 943	7 952	7 008
6.	foglalkozás jellege szerint	9 743	10 101	11 518	10 333
7.	főállásúaknál	2 584	2 651	3 435	2 828
8.	mellékfoglalkozásúaknál	5 390	5 385	6 792	5 743
9.	nyugdíjasoknál	13 003	12 654	14 499	13 315
10.	mező-, és erdőgazdasági	0	0	0	0
11.	bányászati	7 420	12 149	8 832	9 425
12.	ipari	4 833	4 927	5 785	5 137
13.	építőipari	11 978	10 863	12 276	11 613
14.	kereskedelmi és vendéglátási	6 440	7 905	16 733	9 560
15.	szállítási, hírközlési	2 611	2 447	2 564	2 543
15.	szolgáltatási szakmákban				
16.	Egy vállalkozóra jutó eredmény (ezer Ft/fő/év)	116	55	36	74
17.	eredményesség szerint	470	490	591	507
18.	nyereségeseknél	-550	-730	-748	-669
19.	vesztégeseknél	86	25	-62	25
20.	foglalkozás jellege szerint	124	85	74	98
21.	főállásúaknál	174	88	228	159
22.	mellékfoglalkozásúaknál	236	139	244	201
23.	nyugdíjasoknál	0	0	0	0
24.	mező-, és erdőgazdasági	185	138	-32	102
25.	bányászati	175	173	123	159
26.	ipari	-139	-192	-260	-189
27.	építőipari	112	159	282	172
28.	kereskedelmi és vendéglátási	238	183	158	200
28.	szállítási, hírközlési				
28.	szolgáltatási szakmákban				
29.	Egy főre jutó vállalkozói kivét (ezer Ft/fő/év)	795	776	850	801
30.	foglalkozás jellege szerint	906	856	923	891
31.	főállásúaknál	530	523	568	536
32.	mellékfoglalkozásúaknál	477	524	600	520
33.	nyugdíjasoknál	917	945	1 038	964
34.	mező-, és erdőgazdasági	0	0	0	0
35.	bányászati	873	855	938	886
36.	ipari	788	771	838	796
37.	építőipari	822	770	803	797
38.	kereskedelmi és vendéglátási	885	823	940	873
39.	szállítási, hírközlési	733	721	811	746
39.	szolgáltatási szakmákban				
40.	Foglalkoztatott alkalmazottak és segítő családtagok száma (fő)	3 757	3 934	2 694	10 385
Átalányadózást választott bevételek					
1.	Bevételek száma összesen (db)	953	770	470	2 193
2.	összesből: építőiparos	198	271	108	577
3.	fuvarozó iparos	308	246	219	773
4.	egyéb szolgáltatást végző iparos	268	85	35	388
5.	magánkereskedő	41	64	41	146
6.	Egy főre jutó jövedelem összesen (ezer Ft/fő/év)	371	343	338	354
7.	összesből: építőiparosoknál	521	375	424	434
8.	fuvarozó iparosoknál	234	249	224	236
9.	egyéb szolgáltatást végző iparosoknál	304	262	363	300
10.	magánkereskedőknél	355	358	325	348

Megjegyzés: Az adatok az adott év szabályozásának megfelelő tartalommal rendelkeznek.

NAV ÉVKÖNYV, 2010

Az egyéni vállalkozói bevételek kiemelt adatai 2009. évben
regionális főigazgatóságoként

Megnevezés	KÜAF + Kiz.ill. terület	Országos összesen	ebből:		
			fővárosi székhelyű ig.	vidéki székhelyű ig.	
Tételes költségelszámolású bevételek					
1.	Bevételek száma összesen (db)	2 227	252 832	61 951	190 881
2.	főállású	22	115 674	27 285	88 389
3.	mellékfoglalkozású	1 975	85 498	21 651	63 847
4.	nyugdíjas	230	51 660	13 015	38 645
5.	Egy vállalkozóra jutó árbevétel (ezer Ft/fő/év):	1 700	7 389	6 003	7 838
6.	foglalkozás jellege szerint				
7.	főállásúknál	1 941	11 045	8 875	11 714
8.	mellékfoglalkozásúknál	1 698	2 911	2 720	2 975
9.	nyugdíjasoknál	1 690	6 471	5 329	6 854
10.	mező-, és erdőgazdasági	3 939	14 498	12 854	14 667
11.	bányászati	0	21 821	63 089	14 317
12.	ipari	1 743	10 045	8 007	10 737
13.	építőipari	1 593	5 818	5 512	5 904
14.	kereskedelmi és vendéglátási	3 732	13 029	12 610	13 130
15.	szállítási, hírközlési	2 315	11 285	7 734	12 756
16.	szolgáltatási szakmákban	1 078	2 488	2 598	2 443
17.	Egy vállalkozóra jutó eredmény (ezer Ft/fő/év)	63	92	86	94
18.	eredményesség szerint				
19.	nyereségeseknél	231	533	517	538
20.	veszteségeseknél	-248	-683	-651	-694
21.	foglalkozás jellege szerint				
22.	főállásúknál	31	63	46	68
23.	mellékfoglalkozásúknál	56	104	114	100
24.	nyugdíjasoknál	131	146	127	152
25.	mező-, és erdőgazdasági	-208	122	-25	137
26.	bányászati	0	795	-1 274	1 230
27.	ipari	46	165	95	188
28.	építőipari	91	171	157	175
29.	kereskedelmi és vendéglátási	-43	-163	-268	-138
30.	szállítási, hírközlési	8	248	80	317
31.	szolgáltatási szakmákban	104	193	223	181
32.	Egy főre jutó vállalkozói kivét (ezer Ft/fő/év)	376	833	861	824
33.	foglalkozás jellege szerint				
34.	főállásúknál	451	931	964	921
35.	mellékfoglalkozásúknál	303	552	594	532
36.	nyugdíjasoknál	508	565	630	543
37.	mező-, és erdőgazdasági	90	930	955	927
38.	bányászati	0	1 368	1 813	1 279
39.	ipari	407	933	940	931
40.	építőipari	196	848	895	834
41.	kereskedelmi és vendéglátási	350	827	882	814
42.	szállítási, hírközlési	257	932	910	941
43.	szolgáltatási szakmákban	411	782	818	766
44.	Foglalkoztatott alkalmazottak és segítő családtagok száma (fő)	188	108 915	20 584	88 331
Átalányadózást választott bevételek					
1.	Bevételek száma összesen (db)	16	25 281	9 202	16 079
2.	összesből: építőiparos	5	5 218	1 099	4 119
3.	fuvarozó iparos	0	9 599	3 164	6 435
4.	egyéb szolgáltatást végző iparos	0	5 351	3 224	2 127
5.	magánkereskedő	1	1 836	572	1 264
6.	Egy főre jutó jövedelem összesen (ezer Ft/fő/év)	643	389	426	367
7.	összesből: építőiparosoknál	248	455	500	443
8.	fuvarozó iparosoknál	0	255	283	241
9.	egyéb szolgáltatást végző iparosoknál	0	371	411	310
10.	magánkereskedőknél	73	374	371	375

Megjegyzés: Az adatok az adott év szabályozásának megfelelő tartalommal rendelkeznek.

NAV ÉVKÖNYV, 2010

Az általános forgalmi adó fontosabb adatai
2005–2009. években

Megnevezés	2005. év	2006. év	2007. év	2008. év	2009. év
Bevallások száma (db)	2 114 444	2 232 248	2 381 334	2 499 321	2 801 506
Fizetendő adóalapot terhelő általános forgalmi adó adatok: millió Ft-ban					
1. Határon túli értékesítés*	12 545 231	15 959 259	17 462 196	18 425 650	16 841 279
2. Belföldi értékesítés	49 363 298	55 918 688	59 408 639	63 012 580	56 252 186
3. Belföldi értékesítés összes adója	9 598 184	9 317 668	10 392 623	10 943 809	10 854 060
4. ebből: – 0%-os, ill. adólev. járó adómentes belf. értékesítés**	83 855	363 872	349 609	2 671 575	2 865 008
5. ebből: – ford. adózás szab. szerint adózó ért.		313 967	337 555	2 606 284	2 745 334
6. – ford. adózás szab. szerint adózó ért. adója		62 576	67 477	520 839	621 917
7. – 5%-os kulcs alá tartozó értékesítés	1 659 832	2 022 844	1 959 253	2 023 090	2 087 437
8. – 5%-os kulcs alá tartozó értékesítés adója	82 990	101 092	97 962	101 154	104 371
9. – 15%-os kulcs alá tartozó értékesítés	9 585 494	7 139 745	-14 806	496	
10. – 15%-os kulcs alá tartozó értékesítés adója	1 437 878	1 071 162	49 533	74	
11. – 18%-os kulcs alá tartozó értékesítés					670 701
12. – 18%-os kulcs alá tartozó értékesítés adója					120 725
13. – 20%-os kulcs alá tartozó értékesítés		39 915 259	50 765 095	51 543 176	23 981 689
14. – 20%-os kulcs alá tartozó értékesítés adója		7 982 827	10 153 011	10 308 627	4 796 334
15. – 25%-os kulcs alá tartozó értékesítés	32 071 939	211 206	-27 376	-17 135	20 780 359
16. – 25%-os kulcs alá tartozó értékesítés adója	7 986 319	52 458	-6 846	-4 284	5 195 101
17. – tárgyi adómentes értékesítés	5 366 081	5 898 953	6 114 971	6 585 508	5 746 066
18. – egyéb értékesítés	489 324	364 296	260 763	205 742	120 925
19. – egyéb értékesítés adója	67 058	47 250	31 350	17 383	15 612
20. Külföldi szolgáltatás igénybevételének összege	1 313 553	1 698 817	2 367 826	3 212 035	3 398 866
21. Külföldi szolgáltatás igénybevételének adója	327 484	340 807	473 592	642 414	751 836
22. Fizetendő adó alapja	76 908 964	89 868 805	95 806 966	105 382 575	94 985 605
23. ebből: Közösségi termékbeszerzés	8 582 007	10 814 290	11 587 668	12 360 342	10 456 118
24. Termékimport	4 989 913	5 040 251	5 366 165	5 660 079	5 033 191
25. Fizetendő adó alapját terhelő adó	13 094 178	12 715 667	14 168 931	15 114 292	14 997 347
27. ebből: Közösségi termékbeszerzés adója	1 987 492	2 042 394	2 225 748	2 377 726	2 233 509
28. Termékimport adója	1 152 647	990 264	1 067 788	1 129 385	1 111 526
Beszerzést terhelő általános forgalmi adó adatok: millió Ft-ban					
1. Belföldön beszerzett termék vagy igénybevett szolgáltatás	36 931 562	42 381 790	46 027 025	49 213 898	43 958 457
2. Belföldön beszerzett termék vagy igénybevett szolg. adója	8 143 687	7 912 216	8 872 229	9 487 698	9 486 376
3. ebből: tárgyi eszköz beszerzés	2 321 035	2 527 631	2 594 536	2 377 625	2 015 036
4. tárgyi eszköz beszerzésének adója	561 455	498 574	511 965	465 393	432 414
5. Határon túlról történő termék beszerzés***	13 928 442	17 155 289	18 383 940	19 192 468	16 141 665
6. Határon túlról történő termék beszerzésének adója	3 261 613	3 247 836	3 546 544	3 749 693	3 532 841
7. Mezőgazdasági kompenzációs felár alapja	237 291	264 195	276 866	264 126	211 979
8. Mezőgazdasági kompenzációs felár adója	25 918	29 028	30 747	29 127	23 478
9. Saját vállalkozáson belül végzett beruházás	114 498	137 090	112 964	120 726	172 875
10. Saját vállalkozáson belül végzett beruházás adója	26 116	26 816	22 518	24 059	38 616
11. Külföldi utasnak visszatérített adó alapja****	19 548	26 456	51 470	26 683	24 118
12. Külföldi utasnak visszatérített adó	4 481	5 045	10 297	5 331	5 327
13. Egyéb	66 220	65 078	51 780	39 255	55 636
14. Egyéb sor adója	12 561	12 424	8 049	4 905	9 849
15. Összes beszerzés	52 245 280	60 027 696	64 903 977	68 847 280	60 938 517
16. Összes beszerzés adója	11 473 177	11 232 894	12 490 370	13 298 839	13 091 160
Számított mutatók adatok: százalékban					
1. Fizetendő adó alapjának átlagos adókulcsa	17,03	14,15	14,79	14,34	15,79
2. Belföldi értékesítés átlagos adókulcsa	19,44	16,66	17,49	17,37	19,30
3. Összes beszerzés átlagos adókulcsa	21,96	18,71	19,24	19,32	21,48
4. Határon túli besz. utáni áfa az össz. besz. utáni áfa arányában	28,43	28,91	28,39	28,20	26,99

*A határon túli értékesítés magába foglalja a harmadik országos és a közösségi termékértékesítéseket.

**2008. évtől bővült a fordított adózás szerint adózás köre: a hulladékélevélszárláson kívül az ingatlanértékesítés, fenntartás, az építési-szerelési munkák és szolgáltatásoknál is lehet.

***A határon túlról történő beszerzések magukba foglalják a harmadik országból és a közösség országaiból történő beszerzéseket

Az EU-csatlakozást követő elszámolás változás miatt a korábbi „összes értékesítés és adója” helyett a fizetendő adó alapja, illetve adója értendő.

Megjegyzés: Az adatok az adott év szabályozásának megfelelő tartalommal rendelkeznek.

**** A 2007. évi CXXVII. törvény (új ÁFA tv.) 99.§-a alapján a fizetendő adó alapját csökkentő tétel

NAV ÉVKÖNYV, 2010

Az általános forgalmi adó 2009. évi fontosabb adatai
regionális főigazgatóságoként

Megnevezés	Közép-magyarországi Reg. Főig.				
	Észak-Bp	Kelet-Bp	Dél-Bp	Pest	Összesen
Fizetendő adóalapot terhelő általános forgalmi adó					
adatok: millió Ft-ban					
1. Határon túli értékesítés*	446 429	332 827	376 306	736 192	1 891 755
2. Belföldi értékesítés	4 738 792	3 479 706	3 864 723	3 703 175	15 786 395
3. Belföldi értékesítés összes adója	938 157	716 895	816 852	777 701	3 249 604
4. ebből: – Adólevonással járó adómentes belföldi értékesítés**	384 919	223 956	315 129	278 238	1 202 242
5. ebből: – ford. adózás szab. szerint adózó ért.	362 336	260 640	343 489	222 003	1 188 468
6. – ford. adózás szab. szerint adózó ért. adója	81 035	58 552	76 476	50 737	266 800
7. – 5%-os kulcs alá tartozó értékesítés	234 010	139 853	122 098	110 681	606 643
8. – 5%-os kulcs alá tartozó értékesítés adója	11 701	6 993	6 105	5 534	30 332
9. – 18%-os kulcs alá tartozó értékesítés	43 577	23 695	43 294	46 438	157 003
10. – 18%-os kulcs alá tartozó értékesítés adója	7 844	4 265	7 793	8 359	28 260
11. – 20%-os kulcs alá tartozó értékesítés	1 986 715	1 481 415	1 696 878	1 643 102	6 808 110
12. – 20%-os kulcs alá tartozó értékesítés adója	397 342	296 283	339 375	328 620	1 361 620
13. – 25%-os kulcs alá tartozó értékesítés	1 754 377	1 397 838	1 542 812	1 531 914	6 226 941
14. – 25%-os kulcs alá tartozó értékesítés adója	438 595	349 461	385 704	382 980	1 556 739
15. – tárgyi adómentes értékesítés	318 358	199 430	130 531	80 813	729 132
16. – egyéb értékesítés	16 837	13 519	13 980	11 988	56 323
17. – egyéb értékesítés adója	1 640	1 341	1 400	1 472	5 853
18. Külföldi szolgáltatás igénybevételének összege	205 923	143 849	161 064	84 768	595 604
19. Külföldi szolgáltatás igénybevételének adója	45 999	33 120	36 175	19 022	134 316
20. Fizetendő adó alapja	6 427 015	4 661 215	5 354 666	5 380 390	21 823 286
21. ebből: Közösségi termékbeszerzés	671 215	428 026	602 224	625 714	2 327 179
22. Termékimport	1 267	7 490	2 445	714	11 916
23. Fizetendő adó alapját terhelő adó	1 125 171	844 753	982 272	935 028	3 887 224
24. ebből: Közösségi termékbeszerzés adója	140 558	92 488	127 525	136 420	496 991
25. Termékimport adója	50	340	608	171	1 169
Beszerzést terhelő általános forgalmi adó					
adatok: millió Ft-ban					
1. Belföldön beszerzett termék vagy igénybevett szolgáltatás	3 474 621	2 747 709	3 047 713	2 843 608	12 113 651
2. Belföldön beszerzett termék vagy igénybevett szolg. adója	733 792	572 918	653 283	613 163	2 573 156
3. ebből: tárgyi eszköz beszerzés	193 558	113 965	202 712	92 785	603 020
4. tárgyi eszköz beszerzésének adója	38 461	24 481	44 011	20 457	127 409
5. Határon túlról történő termék beszerzés***	720 768	476 268	669 272	704 334	2 570 643
6. Határon túlról történő termék beszerzésének adója***	153 148	104 342	142 649	154 475	554 613
7. Mezőgazdasági kompenzációs felár alapja	1 863	3 706	3 974	16 704	26 247
8. Mezőgazdasági kompenzációs felár adója	201	362	464	1 676	2 703
9. Saját vállalkozáson belül végzett beruházás	2 039	8 623	3 963	5 598	20 222
10. Saját vállalkozáson belül végzett beruházás adója	468	1 905	830	1 269	4 472
11. Külföldi utasnak visszatérített adó alapja****	591	490	261	483	1 825
12. Külföldi utasnak visszatérített adó	130	106	57	104	398
13. Egyéb	9 641	3 863	4 500	5 595	23 598
14. Egyéb sor adója	2 044	858	915	1 042	4 859
15. Összes beszerzés	4 208 932	3 240 168	3 729 423	3 575 839	14 754 361
16. Összes beszerzés adója	889 653	680 384	798 142	771 625	3 139 804
1. Fizetendő adó alapjának átlagos adókulcsa	17,51	18,12	18,34	17,38	17,81
Számított mutatók					
adatok: százalékban					
2. Belföldi értékesítés átlagos adókulcsa	19,80	20,60	21,14	21,00	20,58
3. Összes beszerzés átlagos adókulcsa	21,14	21,00	21,40	21,58	21,28
4. Határon túli besz. utáni áfa az össz. besz. utáni áfa arányában	17,21	15,34	17,87	20,02	17,66

*A határon túli értékesítés magába foglalja a harmadik országos és a közösségi termékértékesítéseket.

**2008. évtől bővült a forúított adózás szerint adózás köre: a hulladékérvásárláson kívül az ingatlanértékesítés, fenntartás, az építési-szerelési munkák és szolgáltatásoknál is lehet.

***A határon túlról történő beszerzések magukba foglalják a harmadik országból és a közösség országaiból történő beszerzéseket

Az EU-csatlakozást követő elszámolás változás miatt a korábbi „összes értékesítés és adója” helyett a fizetendő adó alapja illetve adója értendő.

****A 2007. évi CXXVII. törvény („új ÁFA tv”) 99.§-a alapján a fizetendő adó alapját csökkentő tétel

Megjegyzés: az adatok az adott év szabályozásának megfelelő tartalommal rendelkeznek.

NAV ÉVKÖNYV, 2010

Az általános forgalmi adó 2009. évi fontosabb adatai
regionális főigazgatóságoként

Megnevezés	Észak-magyarországi Reg. Főig.			
	Borsod	Heves	Nógrád	Összesen
Fizetendő adóalapot terhelő általános forgalmi adó				
adatok: millió Ft-ban				
1. Határon túli értékesítés*	143 192	83 866	70 079	297 137
2. Belföldi értékesítés	1 103 431	535 044	234 959	1 873 433
3. Belföldi értékesítés összes adója	219 187	109 575	42 331	371 092
4. ebből: – Adólevonással járó adómentes belföldi értékesítés**	71 987	42 264	43 193	157 445
5. ebből: – ford. adózás szab. szerint adózó ért.	58 871	29 047	9 156	97 073
6. – ford. adózás szab. szerint adózó ért. adója	13 299	6 584	2 069	21 952
7. – 5%-os kulcs alá tartozó értékesítés	43 943	18 028	9 581	71 552
8. – 5%-os kulcs alá tartozó értékesítés adója	2 197	901	479	3 578
9. – 18%-os kulcs alá tartozó értékesítés	18 499	10 257	3 667	32 423
10. – 18%-os kulcs alá tartozó értékesítés adója	3 330	1 846	660	5 836
11. – 20%-os kulcs alá tartozó értékesítés	469 691	233 510	86 418	789 618
12. – 20%-os kulcs alá tartozó értékesítés adója	93 938	46 702	17 284	157 923
13. – 25%-os kulcs alá tartozó értékesítés	423 817	213 391	87 263	724 472
14. – 25%-os kulcs alá tartozó értékesítés adója	105 955	53 348	21 816	181 119
15. – tárgyi adómentes értékesítés	56 428	14 753	4 696	75 877
16. – egyéb értékesítés	19 066	2 839	141	22 046
17. – egyéb értékesítés adója	468	193	23	684
18. Külföldi szolgáltatás igénybevételének összege	7 357	3 720	3 385	14 462
19. Külföldi szolgáltatás igénybevételének adója	1 639	837	761	3 237
20. Fizetendő adó alapja	1 390 228	704 555	363 607	2 458 390
21. ebből: Közösségi termékbeszerzés	73 155	50 827	44 186	168 169
22. Termékimport	1 242	306	–	1 548
23. Fizetendő adó alapját terhelő adó	237 912	122 314	53 446	413 672
24. ebből: Közösségi termékbeszerzés adója	15 999	11 417	9 960	37 376
25. Termékimport adója	310	76	–	387
Beszerzést terhelő általános forgalmi adó				
adatok: millió Ft-ban				
1. Belföldön beszerzett termék vagy igénybevett szolgáltatás	885 058	441 220	172 037	1 498 315
2. Belföldön beszerzett termék vagy igénybevett szolg. adója	186 204	92 947	36 710	315 862
3. ebből: tárgyi eszköz beszerzés	37 125	18 720	7 443	63 288
4. tárgyi eszköz beszerzésének adója	8 318	4 054	1 630	14 002
5. Határon túlról történő termék beszerzés***	84 692	60 996	49 987	195 675
6. Határon túlról történő termék beszerzésének adója***	18 928	13 624	11 299	43 851
7. Mezőgazdasági kompenzációs felár alapja	6 453	5 562	877	12 892
8. Mezőgazdasági kompenzációs felár adója	717	639	94	1 451
9. Saját vállalkozáson belül végzett beruházás	4 372	1 469	621	6 461
10. Saját vállalkozáson belül végzett beruházás adója	1 019	333	138	1 491
11. Külföldi utasnak visszatérített adó alapja****	108	7	–	115
12. Külföldi utasnak visszatérített adó	23	2	–	25
13. Egyéb	761	783	73	1 617
14. Egyéb sor adója	132	57	3	192
15. Összes beszerzés	981 337	510 030	223 593	1 714 961
16. Összes beszerzés adója	207 000	107 602	48 244	362 846
Számított mutatók				
adatok: százalékban				
1. Fizetendő adó alapjának átlagos adókulcsa	17,11	17,36	14,70	16,83
2. Belföldi értékesítés átlagos adókulcsa	19,86	20,48	18,02	19,81
3. Összes beszerzés átlagos adókulcsa	21,09	21,10	21,58	21,16
4. Határon túli besz. utáni áfa az össz. besz. utáni áfa arányában	9,14	12,66	23,42	12,09

*A határon túli értékesítés magába foglalja a harmadik országos és a közösségi termékértékesítéseket.

**2008. évtől bővült a fordított adózás szerint adózás köre: a hulladékéltelvéslárláson kívül az ingatlanértékesítés, fenntartás, az építési-szerelési munkák és szolgáltatásoknál is lehet.

***A határon túlról történő beszerzések magukba foglalják a harmadik országból és a közösség országaiból történő beszerzéseket

Az EU-csatlakozást követő elszámolás változás miatt a korábbi „összes értékesítés és adója” helyett a fizetendő adó alapja illetve adója értendő.

****A 2007. évi CXXVII. törvény („új ÁFA tv”) 99.§-a alapján a fizetendő adó alapját csökkentő tétel

Megjegyzés: az adatok az adott év szabályozásának megfelelő tartalommal rendelkeznek.

NAV ÉVKÖNYV, 2010

Az általános forgalmi adó 2009. évi fontosabb adatai
regionális főigazgatóságoként

Megnevezés	Észak-alföldi Reg. Főig.			
	Hajdú	Szolnok	Szabolcs	Összesen
Fizetendő adóalapot terhelő általános forgalmi adó				
adatok: millió Ft-ban				
1. Határon túli értékesítés*	117 553	107 844	201 626	427 023
2. Belföldi értékesítés	1 285 021	628 867	972 752	2 886 640
3. Belföldi értékesítés összes adója	264 485	132 386	201 687	598 558
4. ebből: – Adólevonással járó adómentes belföldi értékesítés**	81 576	31 564	82 188	195 327
5. ebből: – ford. adózás szab. szerint adózó ért.	71 887	27 321	60 034	159 241
6. – ford. adózás szab. szerint adózó ért. adója	16 133	6 230	13 902	36 266
7. – 5%-os kulcs alá tartozó értékesítés	53 593	21 055	34 248	108 896
8. – 5%-os kulcs alá tartozó értékesítés adója	2 680	1 053	1 712	5 445
9. – 18%-os kulcs alá tartozó értékesítés	27 013	13 874	15 725	56 612
10. – 18%-os kulcs alá tartozó értékesítés adója	4 862	2 497	2 830	10 190
11. – 20%-os kulcs alá tartozó értékesítés	547 145	273 961	410 262	1 231 368
12. – 20%-os kulcs alá tartozó értékesítés adója	109 429	54 792	82 052	246 274
13. – 25%-os kulcs alá tartozó értékesítés	524 510	270 339	403 713	1 198 561
14. – 25%-os kulcs alá tartozó értékesítés adója	131 128	67 585	100 929	299 642
15. – tárgyi adómentes értékesítés	48 356	15 664	23 649	87 669
16. – egyéb értékesítés	2 829	2 410	2 968	8 206
17. – egyéb értékesítés adója	252	229	260	741
18. Külföldi szolgáltatás igénybevételének összege	10 754	8 590	15 421	34 765
19. Külföldi szolgáltatás igénybevételének adója	2 431	1 942	3 374	7 747
20. Fizetendő adó alapja	1 576 526	846 670	1 335 578	3 758 774
21. ebből: Közösségi termékbeszerzés	85 104	70 619	86 878	242 601
22. Termékimport	2	218	995	1 214
23. Fizetendő adó alapját terhelő adó	286 635	150 692	223 891	661 218
24. ebből: Közösségi termékbeszerzés adója	18 320	15 648	19 099	53 067
25. Termékimport adója	0	1	249	250
Beszerzést terhelő általános forgalmi adó				
adatok: millió Ft-ban				
1. Belföldön beszerzett termék vagy igénybevett szolgáltatás	1 062 632	513 679	881 744	2 458 055
2. Belföldön beszerzett termék vagy igénybevett szolg. adója	228 740	109 735	189 630	528 105
3. ebből: tárgyi eszköz beszerzés	48 639	27 483	34 208	110 331
4. tárgyi eszköz beszerzésének adója	10 755	6 093	7 554	24 403
5. Határon túlról történő termék beszerzés***	93 905	81 121	97 786	272 811
6. Határon túlról történő termék beszerzésének adója***	20 387	18 232	21 897	60 516
7. Mezőgazdasági kompenzációs felár alapja	22 786	8 839	19 428	51 053
8. Mezőgazdasági kompenzációs felár adója	2 590	1 001	2 226	5 817
9. Saját vállalkozáson belül végzett beruházás	6 474	2 837	1 175	10 486
10. Saját vállalkozáson belül végzett beruházás adója	1 426	641	274	2 340
11. Külföldi utasnak visszatérített adó alapja****	391	49	5 897	6 336
12. Külföldi utasnak visszatérített adó	82	12	1 312	1 405
13. Egyéb	876	412	2 367	3 655
14. Egyéb sor adója	131	84	378	593
15. Összes beszerzés	1 186 673	606 887	1 002 500	2 796 060
16. Összes beszerzés adója	253 274	129 692	214 405	597 371
Számított mutatók				
adatok: százalékban				
1. Fizetendő adó alapjának átlagos adókulcsa	18,18	17,80	16,76	17,59
2. Belföldi értékesítés átlagos adókulcsa	20,58	21,05	20,73	20,74
3. Összes beszerzés átlagos adókulcsa	21,34	21,37	21,39	21,36
4. Határon túli besz. utáni áfa az össz. besz. utáni áfa arányában	8,05	14,06	10,21	10,13

*A határon túli értékesítés magába foglalja a harmadik országos és a közösségi termékértékesítéseket.

**2008. évtől bővült a forított adózás szerint adózás köre: a hulladékérvásárláson kívül az ingatlanértékesítés, fenntartás, az építési-szerelési munkák és szolgáltatásoknál is lehet.

***A határon túlról történő beszerzések magukba foglalják a harmadik országból és a közösség országaiból történő beszerzéseket

Az EU-csatlakozást követő elszámolás változás miatt a korábbi „összes értékesítés és adója” helyett a fizetendő adó alapja illetve adója értendő.

****A 2007. évi CXXVII. törvény („új ÁFA tv”) 99.§-a alapján a fizetendő adó alapját csökkentő tétel

Megjegyzés: az adatok az adott év szabályozásának megfelelő tartalommal rendelkeznek.

NAV ÉVKÖNYV, 2010

Az általános forgalmi adó 2009. évi fontosabb adatai
regionális főigazgatóságoként

Megnevezés	Dél-alföldi Reg. Főig.			
	Bács	Békés	Csongrád	Összesen
Fizetendő adóalapot terhelő általános forgalmi adó				
adatok: millió Ft-ban				
1. Határon túli értékesítés*	242 835	72 606	98 318	413 758
2. Belföldi értékesítés	1 483 141	618 362	996 974	3 098 478
3. Belföldi értékesítés összes adója	307 099	129 388	191 999	628 486
4. ebből: – Adólevonással járó adómentes belföldi értékesítés**	98 611	26 989	98 100	223 700
5. ebből: – ford. adózás szab. szerint adózó ért.	58 146	21 780	70 180	150 107
6. – ford. adózás szab. szerint adózó ért. adója	13 198	4 987	16 138	34 323
7. – 5%-os kulcs alá tartozó értékesítés	36 268	25 181	48 059	109 507
8. – 5%-os kulcs alá tartozó értékesítés adója	1 813	1 259	2 403	5 475
9. – 18%-os kulcs alá tartozó értékesítés	22 308	13 221	15 476	51 005
10. – 18%-os kulcs alá tartozó értékesítés adója	4 015	2 380	2 786	9 181
11. – 20%-os kulcs alá tartozó értékesítés	653 446	262 909	386 220	1 302 576
12. – 20%-os kulcs alá tartozó értékesítés adója	130 689	52 582	77 244	260 515
13. – 25%-os kulcs alá tartozó értékesítés	628 237	272 185	372 569	1 272 991
14. – 25%-os kulcs alá tartozó értékesítés adója	157 060	68 047	93 143	318 249
15. – tárgyi adómentes értékesítés	37 690	17 076	73 536	128 302
16. – egyéb értékesítés	6 582	800	3 015	10 397
17. – egyéb értékesítés adója	323	134	286	743
18. Külföldi szolgáltatás igénybevételének összege	10 244	3 517	5 354	19 116
19. Külföldi szolgáltatás igénybevételének adója	2 285	811	1 212	4 309
20. Fizetendő adó alapja	1 931 895	749 930	1 242 454	3 924 279
21. ebből: Közösségi termékbeszerzés	135 984	31 577	69 076	236 637
22. Termékimport	14	32	0	46
23. Fizetendő adó alapját terhelő adó	340 007	137 733	208 917	686 657
24. ebből: Közösségi termékbeszerzés adója	30 287	7 052	15 169	52 507
25. Termékimport adója	3	7	-	10
Beszerzést terhelő általános forgalmi adó				
adatok: millió Ft-ban				
1. Belföldön beszerzett termék vagy igénybevett szolgáltatás	1 287 228	523 778	771 977	2 582 984
2. Belföldön beszerzett termék vagy igénybevett szolg. adója	276 587	112 623	164 704	553 914
3. ebből: tárgyi eszköz beszerzés	63 220	27 186	36 355	126 761
4. tárgyi eszköz beszerzésének adója	14 013	5 939	8 114	28 067
5. Határon túlról történő termék beszerzés***	153 489	32 942	78 549	264 980
6. Határon túlról történő termék beszerzésének adója***	34 466	7 451	17 467	59 384
7. Mezőgazdasági kompenzációs felár alapja	25 207	21 022	12 428	58 657
8. Mezőgazdasági kompenzációs felár adója	2 710	2 372	1 414	6 496
9. Saját vállalkozáson belül végzett beruházás	4 075	2 840	2 656	9 571
10. Saját vállalkozáson belül végzett beruházás adója	898	618	602	2 118
11. Külföldi utasnak visszatérített adó alapja****	4 136	169	4 977	9 282
12. Külföldi utasnak visszatérített adó	922	34	1 117	2 073
13. Egyéb	866	227	915	2 009
14. Egyéb sor adója	114	40	124	278
15. Összes beszerzés	1 470 866	580 811	866 525	2 918 201
16. Összes beszerzés adója	314 775	123 104	184 311	622 190
Számított mutatók				
adatok: százalékban				
1. Fizetendő adó alapjának átlagos adókulcsa	17,60	18,37	16,81	17,50
2. Belföldi értékesítés átlagos adókulcsa	20,71	20,92	19,26	20,28
3. Összes beszerzés átlagos adókulcsa	21,40	21,20	21,27	21,32
4. Határon túli besz. utáni áfa az össz. besz. utáni áfa arányában	10,95	6,05	9,48	9,54

*A határon túli értékesítés magába foglalja a harmadik országos és a közösségi termékértékesítéseket.

**2008. évtől bővült a fordított adózás szerint adózás köre: a hulladékéltelvéstől kivül az ingatlanértékesítés, fenntartás, az építési-szerelési munkák és szolgáltatásoknál is lehet.

***A határon túlról történő beszerzések magukba foglalják a harmadik országból és a közösség országaiból történő beszerzéseket

Az EU-csatlakozást követő elszámolás változás miatt a korábbi „összes értékesítés és adója” helyett a fizetendő adó alapja illetve adója értendő.

****A 2007. évi CXXVII. törvény („új ÁFA tv”) 99.§-a alapján a fizetendő adó alapját csökkentő tétel

Megjegyzés: az adatok az adott év szabályozásának megfelelő tartalommal rendelkeznek.

NAV ÉVKÖNYV, 2010

Az általános forgalmi adó 2009. évi fontosabb adatai
regionális főigazgatóságoként

Megnevezés	Nyugat-dunántúli Reg. Főig.			
	Győr	Vas	Zala	Összesen
Fizetendő adóalapot terhelő általános forgalmi adó				
adatok: millió Ft-ban				
1. Határon túli értékesítés*	346 692	142 217	94 857	583 767
2. Belföldi értékesítés	1 158 702	511 403	589 552	2 259 657
3. Belföldi értékesítés összes adója	239 383	103 380	119 634	462 396
4. ebből: – Adólevonással járó adómentes belföldi értékesítés**	96 282	28 073	38 392	162 747
5. ebből: – ford. adózás szab. szerint adózó ért.	87 209	24 095	28 035	139 338
6. – ford. adózás szab. szerint adózó ért. adója	19 847	5 644	6 476	31 967
7. – 5%-os kulcs alá tartozó értékesítés	32 004	20 034	27 831	79 868
8. – 5%-os kulcs alá tartozó értékesítés adója	1 600	1 002	1 392	3 993
9. – 18%-os kulcs alá tartozó értékesítés	26 936	8 736	10 796	46 469
10. – 18%-os kulcs alá tartozó értékesítés adója	4 848	1 573	1 943	8 364
11. – 20%-os kulcs alá tartozó értékesítés	497 197	216 429	252 344	965 970
12. – 20%-os kulcs alá tartozó értékesítés adója	99 439	43 286	50 469	193 194
13. – 25%-os kulcs alá tartozó értékesítés	453 951	207 118	236 640	897 709
14. – 25%-os kulcs alá tartozó értékesítés adója	113 488	51 780	59 160	224 428
15. – tárgyi adómentes értékesítés	50 588	29 301	20 844	100 733
16. – egyéb értékesítés	1 744	1 712	2 705	6 161
17. – egyéb értékesítés adója	159	96	194	449
18. Külföldi szolgáltatás igénybevételének összege	29 033	15 991	7 636	52 660
19. Külföldi szolgáltatás igénybevételének adója	6 539	3 649	1 725	11 912
20. Fizetendő adó alapja	1 840 721	787 138	772 907	3 400 766
21. ebből: Közösségi termékbeszerzés	210 680	88 010	51 209	349 899
22. Termékimport	576	3 505	37	4 118
23. Fizetendő adó alapját terhelő adó	294 836	127 745	133 151	555 731
24. ebből: Közösségi termékbeszerzés adója	47 061	19 564	11 434	78 059
25. Termékimport adója	144	727	7	878
Beszerzést terhelő általános forgalmi adó				
adatok: millió Ft-ban				
1. Belföldön beszerzett termék vagy igénybevett szolgáltatás	978 318	432 524	476 191	1 887 033
2. Belföldön beszerzett termék vagy igénybevett szolg. adója	210 228	92 462	101 075	403 765
3. ebből: tárgyi eszköz beszerzés	49 537	22 408	26 755	98 700
4. tárgyi eszköz beszerzésének adója	10 898	4 998	5 636	21 532
5. Határon túlról történő termék beszerzés***	228 013	97 123	55 225	380 362
6. Határon túlról történő termék beszerzésének adója***	51 312	21 809	12 432	85 552
7. Mezőgazdasági kompenzációs felár alapja	8 568	3 735	5 140	17 443
8. Mezőgazdasági kompenzációs felár adója	958	381	509	1 848
9. Saját vállalkozáson belül végzett beruházás	9 145	1 308	1 151	11 603
10. Saját vállalkozáson belül végzett beruházás adója	2 001	286	263	2 550
11. Külföldi utasnak visszatérített adó alapja****	107	10	3	120
12. Külföldi utasnak visszatérített adó	23	2	1	25
13. Egyéb	2 320	105	587	3 012
14. Egyéb sor adója	437	16	41	494
15. Összes beszerzés	1 226 363	534 795	538 294	2 299 452
16. Összes beszerzés adója	264 935	114 953	114 321	494 209
Számított mutatók				
adatok: százalékban				
1. Fizetendő adó alapjának átlagos adókulcsa	16,02	16,23	17,23	16,34
2. Belföldi értékesítés átlagos adókulcsa	20,66	20,21	20,29	20,46
3. Összes beszerzés átlagos adókulcsa	21,60	21,49	21,24	21,49
4. Határon túli besz. utáni áfa az össz. besz. utáni áfa arányában	19,37	18,97	10,87	17,31

*A határon túli értékesítés magába foglalja a harmadik országos és a közösségi termékértékesítéseket.

**2008. évtől bővült a forrított adózás szerint adózás köre: a hulladékérvásárláson kívül az ingatlanértékesítés, fenntartás, az építési-szerelési munkák és szolgáltatásoknál is lehet.

***A határon túlról történő beszerzések magukba foglalják a harmadik országból és a közösség országaiból történő beszerzéseket

Az EU-csatlakozást követő elszámolás változás miatt a korábbi „összes értékesítés és adója” helyett a fizetendő adó alapja illetve adója értendő.

****A 2007. évi CXXVII. törvény („új ÁFA tv”) 99.§-a alapján a fizetendő adó alapját csökkentő tétel

Megjegyzés: az adatok az adott év szabályozásának megfelelő tartalommal rendelkeznek.

NAV ÉVKÖNYV, 2010

Az általános forgalmi adó 2009. évi fontosabb adatai
regionális főigazgatóságoként

Megnevezés	Közép-Dunántúli Reg. Főig.			
	Fejér	Komárom	Veszprém	Összesen
Fizetendő adóalapot terhelő általános forgalmi adó				
adatok: millió Ft-ban				
1. Határon túli értékesítés*	174 029	136 809	140 927	451 765
2. Belföldi értékesítés	951 892	807 418	662 530	2 421 839
3. Belföldi értékesítés összes adója	194 002	166 968	137 448	498 419
4. ebből: – Adólevonással járó adómentes belföldi értékesítés**	71 424	57 813	32 655	161 893
5. ebből: – ford. adózás szab. szerint adózó ért.	49 340	38 894	29 496	117 730
6. – ford. adózás szab. szerint adózó ért. adója	11 142	8 800	6 710	26 653
7. – 5%-os kulcs alá tartozó értékesítés	32 662	26 549	22 687	81 898
8. – 5%-os kulcs alá tartozó értékesítés adója	1 633	1 327	1 134	4 095
9. – 18%-os kulcs alá tartozó értékesítés	16 725	11 969	13 808	42 502
10. – 18%-os kulcs alá tartozó értékesítés adója	3 011	2 154	2 485	7 650
11. – 20%-os kulcs alá tartozó értékesítés	417 421	353 002	285 994	1 056 417
12. – 20%-os kulcs alá tartozó értékesítés adója	83 484	70 600	57 199	211 283
13. – 25%-os kulcs alá tartozó értékesítés	376 937	335 634	278 830	991 400
14. – 25%-os kulcs alá tartozó értékesítés adója	94 234	83 909	69 708	247 851
15. – tárgyi adómentes értékesítés	24 394	19 474	18 827	62 695
16. – egyéb értékesítés	12 329	2 977	9 728	25 033
17. – egyéb értékesítés adója	498	177	211	887
18. Külföldi szolgáltatás igénybevételének összege	13 135	16 019	7 024	36 177
19. Külföldi szolgáltatás igénybevételének adója	2 948	3 642	1 617	8 207
20. Fizetendő adó alapja	1 333 391	1 117 584	924 177	3 375 151
21. ebből: Közösségi termékbeszerzés	131 015	115 246	81 059	327 320
22. Termékimport	9 232	19	1	9 253
23. Fizetendő adó alapját terhelő adó	228 805	196 764	157 906	583 474
24. ebből: Közösségi termékbeszerzés adója	28 597	25 443	18 136	72 176
25. Termékimport adója	2 253	5	0	2 258
Beszerzést terhelő általános forgalmi adó				
adatok: millió Ft-ban				
1. Belföldön beszerzett termék vagy igénybevett szolgáltatás	754 062	614 089	544 026	1 912 178
2. Belföldön beszerzett termék vagy igénybevett szolg. adója	160 604	131 913	116 578	409 094
3. ebből: tárgyi eszköz beszerzés	37 699	23 216	25 372	86 288
4. tárgyi eszköz beszerzésének adója	8 176	5 071	5 609	18 856
5. Határon túlról történő termék beszerzés***	155 491	136 325	93 160	384 975
6. Határon túlról történő termék beszerzésének adója***	34 838	30 629	20 952	86 419
7. Mezőgazdasági kompenzációs felár alapja	6 936	3 244	3 776	13 957
8. Mezőgazdasági kompenzációs felár adója	801	360	393	1 554
9. Saját vállalkozáson belül végzett beruházás	3 965	3 544	2 007	9 516
10. Saját vállalkozáson belül végzett beruházás adója	878	812	457	2 147
11. Külföldi utasnak visszatérített adó alapja****	79	47	164	290
12. Külföldi utasnak visszatérített adó	16	11	35	62
13. Egyéb	757	749	622	2 128
14. Egyéb sor adója	95	129	102	326
15. Összes beszerzés	921 211	757 951	643 593	2 322 754
16. Összes beszerzés adója	197 216	163 843	138 481	499 540
Számított mutatók				
adatok: százalékban				
1. Fizetendő adó alapjának átlagos adókulcsa	17,16	17,61	17,09	17,29
2. Belföldi értékesítés átlagos adókulcsa	20,38	20,68	20,75	20,58
3. Összes beszerzés átlagos adókulcsa	21,41	21,62	21,52	21,51
4. Határon túli besz. utáni áfa az össz. besz. utáni áfa arányában	17,67	18,69	15,13	17,30

*A határon túli értékesítés magába foglalja a harmadik országos és a közösségi termékértékesítéseket.

**2008. évtől bővült a fordított adózás szerint adózás köre: a hulladékéltelvéstől kivül az ingatlanértékesítés, fenntartás, az építési-szerelési munkák és szolgáltatásoknál is lehet.

***A határon túlról történő beszerzések magukba foglalják a harmadik országból és a közösség országaiból történő beszerzéseket

Az EU-csatlakozást követő elszámolás változás miatt a korábbi „összes értékesítés és adója” helyett a fizetendő adó alapja illetve adója értendő.

****A 2007. évi CXXVII. törvény („új ÁFA tv”) 99.§-a alapján a fizetendő adó alapját csökkentő tétel

Megjegyzés: az adatok az adott év szabályozásának megfelelő tartalommal rendelkeznek.

NAV ÉVKÖNYV, 2010

Az általános forgalmi adó 2009. évi fontosabb adatai
regionális főigazgatóságoként

Megnevezés	Dél-dunántúli Reg. Főig.			
	Baranya	Somogy	Tolna	Összesen
Fizetendő adóalapot terhelő általános forgalmi adó				
adatok: millió Ft-ban				
1. Határon túli értékesítés*	80 178	97 315	69 309	246 801
2. Belföldi értékesítés	762 341	584 177	476 430	1 822 948
3. Belföldi értékesítés összes adója	156 990	118 054	91 559	366 603
4. ebből: – Adólevonással járó adómentes belföldi értékesítés**	65 008	42 375	62 976	170 360
5. ebből: – ford. adózás szab. szerint adózó ért.	53 310	32 223	19 713	105 245
6. – ford. adózás szab. szerint adózó ért. adója	12 229	7 345	4 500	24 074
7. – 5%-os kulcs alá tartozó értékesítés	28 882	19 461	14 710	63 053
8. – 5%-os kulcs alá tartozó értékesítés adója	1 444	973	735	3 153
9. – 18%-os kulcs alá tartozó értékesítés	12 815	18 434	6 807	38 056
10. – 18%-os kulcs alá tartozó értékesítés adója	2 307	3 318	1 225	6 850
11. – 20%-os kulcs alá tartozó értékesítés	316 508	232 306	192 011	740 825
12. – 20%-os kulcs alá tartozó értékesítés adója	63 302	46 461	38 402	148 165
13. – 25%-os kulcs alá tartozó értékesítés	309 800	239 432	186 285	735 516
14. – 25%-os kulcs alá tartozó értékesítés adója	77 451	59 858	46 571	183 880
15. – tárgyi adómentes értékesítés	25 255	30 414	11 956	67 626
16. – egyéb értékesítés	4 072	1 754	1 685	7 511
17. – egyéb értékesítés adója	258	99	124	481
18. Külföldi szolgáltatás igénybevételének összege	5 661	3 754	5 561	14 976
19. Külföldi szolgáltatás igénybevételének adója	1 240	852	1 242	3 335
20. Fizetendő adó alapja	954 044	768 541	608 719	2 331 304
21. ebből: Közösségi termékbeszerzés	49 015	48 172	35 551	132 737
22. Termékimport	177	19	5	201
23. Fizetendő adó alapját terhelő adó	169 846	130 253	101 081	401 180
24. ebből: Közösségi termékbeszerzés adója	10 845	10 753	7 796	29 394
25. Termékimport adója	44	1	1	45
Beszerzést terhelő általános forgalmi adó				
adatok: millió Ft-ban				
1. Belföldön beszerzett termék vagy igénybevett szolgáltatás	642 566	493 860	393 943	1 530 369
2. Belföldön beszerzett termék vagy igénybevett szolg. adója	136 921	105 588	85 215	327 723
3. ebből: tárgyi eszköz beszerzés	34 270	26 833	16 428	77 531
4. tárgyi eszköz beszerzésének adója	7 728	6 060	3 752	17 540
5. Határon túlról történő termék beszerzés***	56 774	61 269	37 505	155 548
6. Határon túlról történő termék beszerzésének adója***	12 679	13 843	8 429	34 951
7. Mezőgazdasági kompenzációs felár alapja	5 665	7 556	7 340	20 560
8. Mezőgazdasági kompenzációs felár adója	632	865	841	2 338
9. Saját vállalkozáson belül végzett beruházás	2 073	2 023	1 085	5 181
10. Saját vállalkozáson belül végzett beruházás adója	470	447	245	1 161
11. Külföldi utasnak visszatérített adó alapja****	108	3	1	112
12. Külföldi utasnak visszatérített adó	24	1	0	25
13. Egyéb	1 313	287	262	1 863
14. Egyéb sor adója	298	52	45	394
15. Összes beszerzés	708 391	564 995	440 135	1 713 521
16. Összes beszerzés adója	151 000	120 794	94 774	366 568
Számított mutatók				
adatok: százalékban				
1. Fizetendő adó alapjának átlagos adókulcsa	17,80	16,95	16,61	17,21
2. Belföldi értékesítés átlagos adókulcsa	20,59	20,21	19,22	20,11
3. Összes beszerzés átlagos adókulcsa	21,32	21,38	21,53	21,39
4. Határon túli besz. utáni áfa az össz. besz. utáni áfa arányában	8,40	11,46	8,89	9,53

*A határon túli értékesítés magába foglalja a harmadik országos és a közösségi termékértékesítéseket.

**2008. évtől bővült a forrított adózás szerint adózás köre: a hulladékérvásárláson kívül az ingatlanértékesítés, fenntartás, az építési-szerelési munkák és szolgáltatásoknál is lehet.

***A határon túlról történő beszerzések magukba foglalják a harmadik országból és a közösség országaiból történő beszerzéseket

Az EU-csatlakozást követő elszámolás változás miatt a korábbi „összes értékesítés és adója” helyett a fizetendő adó alapja illetve adója értendő.

****A 2007. évi CXXVII. törvény („új ÁFA tv”) 99.§-a alapján a fizetendő adó alapját csökkentő tétel

Megjegyzés: az adatok az adott év szabályozásának megfelelő tartalommal rendelkeznek.

NAV ÉVKÖNYV, 2010

Az általános forgalmi adó 2009. évi fontosabb adatai
regionális főigazgatóságokként

Megnevezés	KÜAF			Orsz. összesen
	Kiem.adózók	Kiz.ill.terület	Összesen	
Fizetendő adóalapot terhelő általános forgalmi adó				
adatok: millió Ft-ban				
1. Határon túli értékesítés*	9 769 956	2 759 317	12 529 273	16 841 279
2. Belföldi értékesítés	24 756 101	1 379 049	26 135 150	56 284 539
3. Belföldi értékesítés összes adója	4 389 293	286 015	4 675 308	10 850 465
4. ebből: – Adólevonással járó adómentes belföldi értékesítés**	537 867	53 426	591 293	2 865 008
5. ebből: – ford. adózás szab. szerint adózó ért.	747 875	40 256	788 130	2 745 334
6. – ford. adózás szab. szerint adózó ért. adója	171 085	8 798	179 883	621 917
7. – 5%-os kulcs alá tartozó értékesítés	933 300	32 719	966 019	2 087 437
8. – 5%-os kulcs alá tartozó értékesítés adója	46 665	1 636	48 301	104 371
9. – 18%-os kulcs alá tartozó értékesítés	244 721	1 911	246 632	670 701
10. – 18%-os kulcs alá tartozó értékesítés adója	44 050	344	44 394	120 725
11. – 20%-os kulcs alá tartozó értékesítés	10 420 640	666 165	11 086 804	23 981 689
12. – 20%-os kulcs alá tartozó értékesítés adója	2 084 128	133 233	2 217 361	4 796 334
13. – 25%-os kulcs alá tartozó értékesítés	8 164 755	568 014	8 732 769	20 780 359
14. – 25%-os kulcs alá tartozó értékesítés adója	2 041 189	142 003	2 183 192	5 195 101
15. – tárgyi adómentes értékesítés	4 438 735	55 298	4 494 033	5 746 066
16. – egyéb értékesítés	16 083	1 517	17 600	153 279
17. – egyéb értékesítés adója	2 176	2	2 178	12 016
18. Külföldi szolgáltatás igénybevételének összege	2 610 798	20 307	2 631 105	3 398 866
19. Külföldi szolgáltatás igénybevételének adója	573 957	4 816	578 773	751 836
20. Fizetendő adó alapja	48 400 325	5 513 331	53 913 656	94 985 605
21. ebből: Közösségi termékbeszerzés	5 579 747	1 091 828	6 671 575	10 456 118
22. Termékimport	4 781 238	223 656	5 004 894	5 033 191
23. Fizetendő adó alapját terhelő adó	7 229 182	579 008	7 808 191	14 997 347
24. ebből: Közösségi termékbeszerzés adója	1 175 889	238 050	1 413 939	2 233 509
25. Termékimport adója	1 056 245	50 284	1 106 529	1 111 526
Beszerzést terhelő általános forgalmi adó				
adatok: millió Ft-ban				
1. Belföldön beszerzett termék vagy igénybevett szolgáltatás	18 419 015	1 954 762	20 373 777	44 356 362
2. Belföldön beszerzett termék vagy igénybevett szolg. adója	3 944 412	430 344	4 374 756	9 486 376
3. ebből: tárgyi eszköz beszerzés	847 283	1 834	849 118	2 015 036
4. tárgyi eszköz beszerzésének adója	180 255	351	180 606	432 414
5. Határon túlról történő termék beszerzés***	10 511 686	1 404 986	11 916 672	16 141 665
6. Határon túlról történő termék beszerzésének adója***	2 302 846	304 709	2 607 554	3 532 841
7. Mezőgazdasági kompenzációs felár alapja	11 095	75	11 169	211 979
8. Mezőgazdasági kompenzációs felár adója	1 263	8	1 271	23 478
9. Saját vállalkozáson belül végzett beruházás	99 224	608	99 832	172 875
10. Saját vállalkozáson belül végzett beruházás adója	22 188	149	22 337	38 616
11. Külföldi utasnak visszatérített adó alapja****	6 039	-	6 039	24 118
12. Külföldi utasnak visszatérített adó	1 315	-	1 315	5 327
13. Egyéb	8 553	9 203	17 755	55 636
14. Egyéb sor adója	1 325	1 388	2 713	9 849
15. Összes beszerzés	29 049 572	3 369 634	32 419 206	60 938 517
16. Összes beszerzés adója	6 272 034	736 597	7 008 632	13 091 160
Számított mutatók				
adatok: százalékban				
1. Fizetendő adó alapjának átlagos adókulcsa	14,94	10,50	14,48	15,79
2. Belföldi értékesítés átlagos adókulcsa	17,73	20,74	17,89	19,28
3. Összes beszerzés átlagos adókulcsa	21,59	21,86	21,62	21,48
4. Határon túli besz. utáni áfa az össz. besz. utáni áfa arányában	36,72	41,37	37,20	26,99

*A határon túli értékesítés magába foglalja a harmadik országos és a közösségi termékértékesítéseket.

**2008. évtől bővült a fordított adózás szerint adózás köre: a hulladékéltelvéstől kivül az ingatlanértékesítés, fenntartás, az építési-szerelési munkák és szolgáltatásoknál is lehet.

***A határon túlról történő beszerzések magukba foglalják a harmadik országból és a közösség országaiból történő beszerzéseket

Az EU-csatlakozást követő elszámolás változás miatt a korábbi „összes értékesítés és adója” helyett a fizetendő adó alapja illetve adója értendő.

****A 2007. évi CXXVII. törvény („új ÁFA tv”) 99.§-a alapján a fizetendő adó alapját csökkentő tétel

Megjegyzés: az adatok az adott év szabályozásának megfelelő tartalommal rendelkeznek.

NAV ÉVKÖNYV, 2010

A társasági adó és az osztalékadó 2005–2009. évi kiemelt adatai
Egyszeres könyvvitelt vezető pénzintézetek nélküli vállalkozások

Megnevezés	2005. év	2006. év	2007. év	2008. év	2009. év
Feldolgozott bevallások száma (db) (0-ás bevallások nélkül)	4 175	3 704	6 343	6 925	11 362
Gazdálkodási adatok adatok: millió Ft-ban					
1. Nettó árbevétel	–	–	–	–	–
2. Export árbevétele	–	–	–	–	–
3. Export árbevétel aránya (%)	–	–	–	–	–
4. Bevételek összesen	12 164	10 639	10 567	55 431	14 195
5. Költségek és ráfordítások összesen	12 670	10 912	10 399	63 063	26 111
6.					
7.					
8.					
9.					
10.					
11.					
12.					
13.					
14.					
15. Adózás előtti eredmény	-366	-260	228	-7 589	-11 912
16. Adózás előtti nyereség	1 587	1 305	1 857	4 133	1 839
17. Adózás előtti veszteség	-1 953	-1 565	-1 629	-11 723	-13 752
18. Bevételarányos eredmény (15. : 4. sor x 100) (%)	-3,01	-2,45	2,16	-13,69	-83,92
19. Adózás előtti eredményt csökkentő tételek	823	537	477	466	387
20. Adózás előtti eredményt növelő tételek	414	299	471	264	252
21. Számított adó alapja	-909	-567	181	-8 374	-12 574
22. Számított adó	184	162	236	577	228
23. Igénybevevett adókedvezmények	21	10	0	0	3
24. Adófizetési kötelezettség	159	146	219	563	150
25. Fizetett osztalék	–	–	–	–	–
26. Adóterhelés százaléka	10,86	10,90	10,75	13,25	8,00
27.					
28.					
29.					
Tulajdonosi adatok adatok: százalékban					
1. Állami tulajdoni hányad	–	–	–	–	–
2.	–	–	–	–	–
3. Belföldi magánszemély tulajdoni hányad	–	–	–	–	–
4. Belföldi társasági tulajdoni hányad	–	–	–	–	–
5.	–	–	–	–	–
6. Külföldi tulajdoni hányad	–	–	–	–	–
7. Egyéb tulajdoni hányad	–	–	–	–	–
Mérlegadatok adatok: millió Ft-ban					
1. Mérlegfösszeg	–	–	–	–	–
2. Jegyzett tőke	–	–	–	–	–
3. Saját tőke	–	–	–	–	–
4. Céltartalék	–	–	–	–	–
5. Átlagos statisztikai létszám (fő)	–	–	–	–	–

Megjegyzés: az adatok a legutolsó feldolgozásból származnak és az adott év szabályozásának megfelelő tartalommal rendelkeznek.
26. sor nevezőjében pozitív adóalap.

NAV ÉVKÖNYV, 2010

A társasági adó és az osztalékadó 2009. évi kiemelt adatai regionális főigazgatóságoként
Egyszeres könyvvitelt vezető pénzintézetek nélküli vállalkozások

Megnevezés	Közép-magyarországi Reg. Főig.				
	Észak-Bp	Kelet-Bp	Dél-Bp	Pest	Összesen
Feldolgozott bevallások száma (db)	769	613	595	883	2 860
Gazdálkodási adatok adatok: millió Ft-ban					
1. Nettó árbevétel	-	-	-	-	-
2. Export árbevétel	-	-	-	-	-
3. Export árbevétel aránya (%)	-	-	-	-	-
4. Bevételek összesen	705	527	1 271	1 618	4 122
5. Költségek és ráfordítások összesen	753	1 383	11 436	1 600	15 173
6.					
7.					
8.					
9.					
10.					
11.					
12.					
13.					
14.					
15. Adózás előtti eredmény	-47	-856	-10 169	17	-11 056
16. Adózás előtti nyereség	82	127	508	213	932
17. Adózás előtti veszteség	-130	-983	-10 678	-195	-11 988
18. Bevételearányos eredmény (15. : 4. sor x 100) (%)	-6,75	-162,35	-799,88	1,10	-268,19
19. Adózás előtti eredményt csökkentő tételek	35	16	23	49	124
20. Adózás előtti eredményt növelő tételek	29	2	5	36	74
21. Számított adó alapja	-62	-918	-10 199	0	-11 179
22. Számított adó	10	15	78	30	134
23. Igénybevett adókedvezmények	0	0	0	0	0
24. Adófizetési kötelezettség	9	14	11	30	65
25. Fizetett osztalék	-	-	-	-	-
26. Adóterhelés százaléka	10,08	10,38	2,36	13,98	6,93
27.					
28.					
29.					

Megjegyzés: az adatok a legutolsó feldolgozásból származnak és az adott év szabályozásának megfelelő tartalommal rendelkeznek.
26. sor nevezőjében pozitív adóalap.

NAV ÉVKÖNYV, 2010

A társasági adó és az osztalékadó 2009. évi kiemelt adatai regionális főigazgatóságoként
Egyszeres könyvvitelt vezető pénzintézetek nélküli vállalkozások

Megnevezés	Észak-magyarországi Reg. Főig.				Észak-alföldi Reg. Főig.			
	Borsod	Heves	Nógrád	Összesen	Hajdú	Szolnok	Szabolcs	Összesen
Feldolgozott bevallások száma (db)	1 111	464	225	1 800	671	368	755	1 794
Gazdálkodási adatok adatok: millió Ft-ban								
1. Nettó árbevétel	-	-	-	-	-	-	-	-
2. Export árbevétel	-	-	-	-	-	-	-	-
3. Export árbevétel aránya (%)	-	-	-	-	-	-	-	-
4. Bevételek összesen	453	397	310	1 162	372	324	1 030	1 727
5. Költségek és ráfordítások összesen	519	405	399	1 324	368	330	1 047	1 746
6.								
7.								
8.								
9.								
10.								
11.								
12.								
13.								
14.								
15. Adózás előtti eredmény	-65	-6	-88	-160	3	-6	-17	-20
16. Adózás előtti nyereség	41	48	29	118	48	25	176	250
17. Adózás előtti veszteség	-106	-54	-118	-279	-44	-31	-194	-270
18. Bevételearányos eredmény (15. : 4. sor x 100) (%)	-14,50	-1,57	-28,52	-13,83	1,00	-1,93	-1,70	-1,16
19. Adózás előtti eredményt csökkentő tételek	9	6	5	22	48	9	19	77
20. Adózás előtti eredményt növelő tételek	9	2	4	15	46	3	19	69
21. Számított adó alapja	-62	-5	-90	-157	-3	-9	-69	-82
22. Számított adó	5	6	3	15	5	2	2	11
23. Igénybevett adókedvezmények	0	0	0	0	0	0	0	0
24. Adófizetési kötelezettség	4	6	3	14	5	2	2	10
25. Fizetett osztalék	-	-	-	-	-	-	-	-
26. Adóterhelés százaléka	10,11	12,82	10,30	11,22	10,12	10,16	1,23	3,98
27.								
28.								
29.								

Megjegyzés: az adatok a legutolsó feldolgozásból származnak és az adott év szabályozásának megfelelő tartalommal rendelkeznek.
26. sor nevezőjében pozitív adóalap.

NAV ÉVKÖNYV, 2010

A társasági adó és az osztalékadó 2009. évi kiemelt adatai regionális főigazgatóságoként
Egyszeres könyvvitelt vezető pénzintézetek nélküli vállalkozások

Megnevezés	Dél-alföldi Reg. Főig.				Nyugat-dunántúli Reg. Főig.			
	Bács	Békés	Csongrád	Összesen	Győr	Vas	Zala	Összesen
Feldolgozott bevallások száma (db)	674	553	589	1 816	317	212	238	767
Gazdálkodási adatok adatok: millió Ft-ban								
1. Nettó árbevétel	-	-	-	-	-	-	-	-
2. Export árbevétel	-	-	-	-	-	-	-	-
3. Export árbevétel aránya (%)	-	-	-	-	-	-	-	-
4. Bevételek összesen	735	384	332	1 453	692	360	327	1 380
5. Költségek és ráfordítások összesen	937	416	336	1 690	671	327	338	1 336
6.								
7.								
8.								
9.								
10.								
11.								
12.								
13.								
14.								
15. Adózás előtti eredmény	-202	-32	-3	-237	21	40	-10	51
16. Adózás előtti nyereség	39	18	51	110	75	58	44	178
17. Adózás előtti veszteség	-242	-50	-55	-348	-53	-18	-55	-127
18. Bevételek arányos eredmény (15. : 4. sor x 100) (%)	-27,51	-8,36	-1,04	-16,38	3,09	11,23	-3,26	3,71
19. Adózás előtti eredményt csökkentő tételek	10	5	3	20	13	5	15	33
20. Adózás előtti eredményt növelő tételek	6	3	2	12	8	2	3	14
21. Számított adó alapja	-265	-394	-5	-665	23	44	-15	52
22. Számított adó	4	1	6	13	10	8	5	25
23. Igénybevett adókedvezmények	0	0	0	0	0	0	0	0
24. Adófizetési kötelezettség	3	1	6	11	8	8	4	22
25. Fizetett osztalék	-	-	-	-	-	-	-	-
26. Adóterhelés százaléka	8,33	7,62	9,70	8,93	11,00	13,54	10,80	11,80
27.								
28.								
29.								

Megjegyzés: az adatok a legutolsó feldolgozásból származnak és az adott év szabályozásának megfelelő tartalommal rendelkeznek.
26. sor nevezőjében pozitív adóalap.

NAV ÉVKÖNYV, 2010

A társasági adó és az osztalékadó 2009. évi kiemelt adatai regionális főigazgatóságoként
Egyszeres könyvvitelt vezető pénzintézetek nélküli vállalkozások

Megnevezés	Közép-dunántúli Reg. Főig.				Dél-dunántúli Reg. Főig.			
	Fejér	Komárom	Veszprém	Összesen	Baranya	Somogy	Tolna	Összesen
Feldolgozott bevallások száma (db)	371	200	461	1 032	448	356	489	1 293
Gazdálkodási adatok adatok: millió Ft-ban								
1. Nettó árbevétel	-	-	-	-	-	-	-	-
2. Export árbevétel	-	-	-	-	-	-	-	-
3. Export árbevétel aránya (%)	-	-	-	-	-	-	-	-
4. Bevételek összesen	1 658	163	549	2 371	557	292	1 127	1 978
5. Költségek és ráfordítások összesen	1 737	153	843	2 734	540	356	1 208	2 104
6.								
7.								
8.								
9.								
10.								
11.								
12.								
13.								
14.								
15. Adózás előtti eredmény	-79	10	-293	-362	17	-63	-80	-126
16. Adózás előtti nyereség	58	37	44	139	65	21	21	108
17. Adózás előtti veszteség	-137	-26	-337	-502	-48	-84	-102	-235
18. Bevételek arányos eredmény (15. : 4. sor x 100) (%)	-4,78	6,16	-53,42	-15,30	3,11	-21,62	-7,13	-6,39
19. Adózás előtti eredményt csökkentő tételek	23	12	33	70	26	5	7	39
20. Adózás előtti eredményt növelő tételek	17	0	33	52	2	5	5	13
21. Számított adó alapja	-96	-6	-289	-392	0	-61	-85	-147
22. Számított adó	5	3	6	15	7	3	2	13
23. Igénybevevett adókedvezmények	3	0	0	3	0	0	0	0
24. Adófizetési kötelezettség	5	2	5	14	7	3	2	12
25. Fizetett osztalék	-	-	-	-	-	-	-	-
26. Adóterhelés százaléka	10,38	11,02	11,52	10,95	9,08	11,93	9,31	9,70
27.								
28.								
29.								

Megjegyzés: az adatok a legutolsó feldolgozásból származnak és az adott év szabályozásának megfelelő tartalommal rendelkeznek.
26. sor nevezőjében pozitív adóalap.

NAV ÉVKÖNYV, 2010

A társasági adó és az osztalékadó 2009. évi kiemelt adatai regionális főigazgatóságoként
Egyszeres könyvvitelt vezető pénzügyintézetek nélküli vállalkozások

Megnevezés	KÜAF	Kizárólagos illetékességű terület	Országos összesen
Feldolgozott bevallások száma (db)	-	-	11 362
Gazdálkodási adatok		adatok: millió Ft-ban	
1. Nettó árbevétel	-	-	-
2. Export árbevétel	-	-	-
3. Export árbevétel aránya (%)	-	-	-
4. Bevételek összesen	-	-	14 195
5. Költségek és ráfordítások összesen	-	-	26 111
6.			
7.			
8.			
9.			
10.			
11.			
12.			
13.			
14.			
15. Adózás előtti eredmény	-	-	-11 912
16. Adózás előtti nyereség	-	-	1 839
17. Adózás előtti veszteség	-	-	-13 752
18. Bevételearányos eredmény (15. : 4. sor x 100) (%)	-	-	-83,92
19. Adózás előtti eredményt csökkentő tételek	-	-	387
20. Adózás előtti eredményt növelő tételek	-	-	252
21. Számított adó alapja	-	-	-12 574
22. Számított adó	-	-	228
23. Igénybevett adókedvezmények	-	-	3
24. Adófizetési kötelezettség	-	-	150
25. Fizetett osztalék	-	-	-
26. Adóterhelés százaléka	-	-	8,00
27.			
28.			
29.			

Megjegyzés: az adatok a legutolsó feldolgozásból származnak és az adott év szabályozásának megfelelő tartalommal rendelkeznek.
26. sor nevezőjében pozitív adóalap.

NAV ÉVKÖNYV, 2010

A társasági adó és az osztalékadó 2005–2009. évi kiemelt adatai
Kettős könyvvitelt vezető pénzüzetek nélküli vállalkozások

Megnevezés	2005. év		2006. év
	összesen	off-shore nélkül	összesen
Feldolgozott bevallások száma (db) (0-ás bevallások nélkül)	324 807	324 346	331 259
Gazdálkodási adatok	adatok: millió Ft-ban		
1. Nettó árbevétel	53 706 724	52 543 759	62 118 897
2. Export árbevétel	13 460 829	12 400 705	16 477 921
3. Export árbevétel aránya (%)	25,06	23,60	26,53
4. Bevételek összesen	58 605 506	57 233 853	68 841 260
5. Költségek és ráfordítások összesen	55 580 640	54 520 803	65 539 261
6. Üzemi eredmény	2 385 221	2 162 748	2 613 282
7. Üzemi nyereség	3 403 850	3 121 747	3 671 259
8. Üzemi veszteség	-1 018 628	-958 999	-1 057 977
9. Pénzügyi eredmény	407 179	309 451	203 757
10. Pénzügyi nyereség	1 036 579	931 600	874 877
11. Pénzügyi veszteség	-629 400	-622 149	-671 119
12. Rendkívüli eredmény	192 769	201 153	443 944
13. Rendkívüli nyereség	329 487	328 356	596 031
14. Rendkívüli veszteség	-136 717	-127 202	-152 087
15. Adózás előtti eredmény	2 990 995	2 679 178	3 265 541
16. Adózás előtti nyereség	4 077 626	3 700 463	4 313 974
17. Adózás előtti veszteség	-1 086 630	-1 021 284	-1 048 432
18. Bevételarányos eredmény (15. : 4.sor x 100)(%)	5,10	4,68	4,74
19. Adózás előtti eredményt csökkentő tételek	4 924 082	4 539 555	6 031 609
20. Adózás előtti eredményt növelő tételek	3 324 408	3 200 810	4 342 145
21. Számított adó alapja	1 374 643	1 322 303	1 512 576
22. Számított adó	410 363	399 110	419 025
23. Igénybevett adókedvezmények	121 532	120 420	109 077
24. Adófizetési kötelezettség	287 674	277 674	308 198
25. Fizetett osztalék	1 323 569	1 236 885	1 467 291
26. Adóterhelés százaléka	10,51	11,12	11,72
27. Mérleg szerinti eredmény	1 582 131	1 327 237	1 618 831
28. Mérleg szerinti nyereség	2 670 020	2 349 752	2 684 463
29. Mérleg szerinti veszteség	-1 087 889	-1 022 515	-1 065 632
Tulajdonosi adatok	adatok: százalékban		
1. Állami tulajdoni hányad	8,15	8,83	6,81
2. Önkormányzati tulajdoni hányad	5,77	6,25	5,28
3. Belföldi magánszemély tulajdoni hányad	13,95	15,11	13,03
4. Belföldi társasági tulajdoni hányad	22,10	23,91	22,50
5. MRP tulajdoni hányad	0,14	0,15	0,12
6. Külföldi tulajdoni hányad	47,30	42,95	50,96
7. Egyéb tulajdoni hányad	2,59	2,81	1,30
Mérlegadatok	adatok: millió Ft-ban		
1. Mérlegfösszeg	53 428 062	49 287 746	58 943 352
2. Jegyzett tőke	8 302 250	7 665 042	9 294 990
3. Saját tőke	22 819 304	20 278 466	25 685 752
4. Céltartalék	462 150	461 959	557 333
5. Átlagos statisztikai létszám (fő)	2 201 128	2 200 388	2 292 511

Megjegyzés: Az adatok a legutolsó feldolgozásból származnak és az adott év szabályozásának megfelelő tartalommal rendelkeznek.
26. sor nevezőjében pozitív adóalap. Az off-shore cégek kedvezményes adózása 2006. január 1-től megszűnt.

NAV ÉVKÖNYV, 2010

A társasági adó és az osztalékadó 2005–2009. évi kiemelt adatai
Kettős könyvvitelt vezető pénzüzetek nélküli vállalkozások

Megnevezés	2007. év	2008. év	2009. év	
	összesen	összesen	összesen	SCV nélkül*
Feldolgozott bevallások száma (db) (0-ás bevallások nélkül)	341 819	359 648	371 978	371 971
Gazdálkodási adatok adatok: millió Ft-ban				
1. Nettó árbevétel	65 374 545	72 323 064	64 371 465	64 252 307
2. Export árbevétel	18 565 925	20 704 240	16 820 091	16 700 957
3. Export árbevétel aránya (%)	28,40	28,63	26,13	25,99
4. Bevételek összesen	72 753 588	79 826 390	73 123 943	72 340 403
5. Költségek és ráfordítások összesen	68 733 540	78 260 024	70 818 880	69 898 954
6. Üzemi eredmény	3 010 668	2 852 995	2 907 506	2 804 850
7. Üzemi nyereség	4 011 413	4 061 640	4 478 178	4 375 512
8. Üzemi veszteség	-1 000 745	-1 208 644	-1 570 672	-1 570 662
9. Pénzügyi eredmény	351 107	-1 225 004	-410 183	-412 183
10. Pénzügyi nyereség	1 193 100	829 841	1 516 578	1 514 578
11. Pénzügyi veszteség	-841 992	-2 054 845	-1 926 762	-1 926 762
12. Rendkívüli eredmény	614 490	-61 624	-192 259	48 782
13. Rendkívüli nyereség	749 944	174 742	235 145	235 145
14. Rendkívüli veszteség	-135 453	-236 367	-427 405	-186 363
15. Adózás előtti eredmény	3 983 534	1 573 853	2 307 268	2 443 653
16. Adózás előtti nyereség	5 075 410	3 948 078	4 492 163	4 491 812
17. Adózás előtti veszteség	-1 091 875	-2 374 224	-2 184 895	-2 048 159
18. Bevételearányos eredmény (15. : 4.sor x 100)(%)	5,48	1,97	3,16	3,38
19. Adózás előtti eredményt csökkentő tételek	6 075 731	5 807 007	7 409 036	6 826 016
20. Adózás előtti eredményt növelő tételek	3 944 325	4 410 018	5 390 334	4 659 883
21. Számított adó alapja	2 107 990	911 404	936 243	934 359
22. Számított adó	463 423	394 352	359 411	359 108
23. Igénybevett adókedvezmények	97 577	66 278	67 017	67 017
24. Adófizetési kötelezettség	363 977	326 155	289 684	289 381
25. Fizetett osztalék	7 656 808	1 667 456	2 027 231	2 026 904
26. Adóterhelés százaléka	12,51	13,06	12,75	12,74
27. Mérleg szerinti eredmény	1 682 850	-84 965	214 371	351 385
28. Mérleg szerinti nyereség	3 314 011	2 279 480	2 414 363	2 414 338
29. Mérleg szerinti veszteség	-1 631 160	-2 364 445	-2 199 992	-2 062 952
Tulajdonosi adatok adatok: százalékban				
1. Állami tulajdoni hányad	5,61	5,93	4,52	4,52
2. Önkormányzati tulajdoni hányad	4,86	5,11	5,26	5,26
3. Belföldi magánszemély tulajdoni hányad	11,93	12,70	12,79	12,79
4. Belföldi társasági tulajdoni hányad	26,95	28,24	27,43	27,43
5. MRP tulajdoni hányad	0,22	0,12	---	---
6. Külföldi tulajdoni hányad	48,74	46,25	48,52	48,52
7. Egyéb tulajdoni hányad	1,69	1,66	1,47	1,47
Mérlegadatok adatok: millió Ft-ban				
1. Mérlegfőösszeg	71 088 172	69 731 673	85 543 215	84 838 055
2. Jegyzett tőke	10 386 920	9 748 735	9 808 947	9 808 910
3. Saját tőke	31 801 864	27 555 895	31 408 754	31 039 536
4. Céltartalék	664 323	780 887	942 461	942 461
5. Átlagos statisztikai létszám (fő)	2 259 526	2 373 864	2 202 430	2 202 429

* SCV: speciális célú vállalat

Megjegyzés: Az adatok a legutolsó feldolgozásból származnak és az adott év szabályozásának megfelelő tartalommal rendelkeznek.

26. sor nevezőjében pozitív adóalap. Az off-shore cégek kedvezményes adózása 2006. január 1-től megszűnt.

NAV ÉVKÖNYV, 2010

A társasági adó és az osztalékadó 2009. évi kiemelt adatai regionális főigazgatóságoként
Kettős könyvvitelt vezető pénzüzetek nélküli vállalkozások

Megnevezés	Közép-magyarországi Reg. Főig.				
	Észak-Bp	Kelet-Bp	Dél-Bp	Pest	Összesen
Feldolgozott bevallások száma (db) (0-ás bevallások nélkül)	46 673	45 925	43 019	52 554	188 171
Gazdálkodási adatok adatok: millió Ft-ban					
1. Nettó árbevétel	5 160 028	3 726 116	4 061 121	4 698 865	17 646 132
2. Export árbevétel	785 933	585 272	563 912	1 118 904	3 054 023
3. Export árbevétel aránya (%)	15,23	15,71	13,89	23,81	17,31
4. Bevételek összesen	6 773 158	4 147 528	4 622 751	5 125 649	20 669 088
5. Költségek és ráfordítások összesen	6 353 731	4 119 371	4 397 526	4 935 402	19 806 032
6. Üzemi eredmény	72 765	66 806	101 056	171 193	411 821
7. Üzemi nyereség	377 827	253 190	247 727	303 172	1 181 917
8. Üzemi veszteség	-305 061	-186 383	-146 671	-131 978	-770 096
9. Pénzügyi eredmény	356 571	-35 157	131 041	10 283	462 738
10. Pénzügyi nyereség	587 809	80 665	260 041	99 622	1 028 138
11. Pénzügyi veszteség	-231 238	-115 822	-129 000	-89 338	-565 399
12. Rendkívüli eredmény	-9 910	-3 491	-6 872	8 769	-11 504
13. Rendkívüli nyereség	48 724	16 865	14 461	16 994	97 045
14. Rendkívüli veszteség	-58 634	-20 356	-21 333	-8 224	-108 550
15. Adózás előtti eredmény	419 950	29 156	225 385	190 579	865 071
16. Adózás előtti nyereség	805 246	265 043	444 099	339 652	1 854 042
17. Adózás előtti veszteség	-385 295	-235 886	-218 714	-149 073	-988 970
18. Bevételek arányos eredmény (15. : 4. sor x 100) (%)	6,20	0,70	4,88	3,72	4,19
19. Adózás előtti eredményt csökkentő tételek	1 456 364	349 592	528 277	404 453	2 738 687
20. Adózás előtti eredményt növelő tételek	828 266	277 343	261 434	296 066	1 663 110
21. Számított adó alapja	-58 906	42 230	84 653	109 217	177 194
22. Számított adó	36 480	23796	26214	25414	111905
23. Igénybevevett adókedvezmények	1 036	557	958	727	3 280
24. Adófizetési kötelezettség	34 575	22 990	25 086	24 562	107 214
25. Fizetett osztalék	543 747	123 638	120 473	86 094	873 953
26. Adóterhelés százaléka	14,76	15,04	14,94	15,19	14,96
27. Mérleg szerinti eredmény	-100 098	-87 890	68 101	55 190	-64 697
28. Mérleg szerinti nyereség	286 367	148 792	287 965	203 713	926 838
29. Mérleg szerinti veszteség	-386 465	-236 682	-219 864	-148 522	-991 535
Tulajdonosi adatok adatok: százalékban					
1. Állami tulajdoni hányad	4,26	4,40	2,91	0,70	2,97
2. Önkormányzati tulajdoni hányad	1,10	0,99	1,65	1,22	1,22
3. Belföldi magánszemély tulajdoni hányad	16,64	21,03	21,76	13,46	17,59
4. Belföldi társasági tulajdoni hányad	27,88	20,57	26,09	12,64	21,56
5. MRP tulajdoni hányad	---	---	---	---	---
6. Külföldi tulajdoni hányad	47,11	51,98	47,26	71,54	55,33
7. Egyéb tulajdoni hányad	3,01	1,02	0,32	0,44	1,32
Mérlegadatok adatok: millió Ft-ban					
1. Mérlegfőösszeg	15 827 898	5 563 081	5 452 013	5 553 509	32 396 502
2. Jegyzett tőke	1 027 806	666 633	662 624	989 895	3 346 960
3. Saját tőke	4 666 045	1 827 403	2 271 661	2 576 910	11 342 021
4. Céltartalék	51 907	17 354	29 380	27 253	125 894
5. Átlagos statisztikai létszám (fő)	190 950	190 746	168 829	201 580	752 105

Megjegyzés: Az adatok a legutolsó feldolgozásból származnak és az adott év szabályozásának megfelelő tartalommal rendelkeznek.
26. sor nevezőjében pozitív adóalap. Az off-shore cégek kedvezményes adózása 2006. január 1-től megszűnt.

NAV ÉVKÖNYV, 2010

A társasági adó és az osztalékadó 2009. évi kiemelt adatai regionális főigazgatóságoként
Kettős könyvvitelt vezető pénzüzetek nélküli vállalkozások

Megnevezés	Észak-magyarországi Reg. Főig.				Észak-alföldi Reg. Főig.			
	Borsod	Heves	Nógrád	Összesen	Hajdú	Szolnok	Szabolcs	Összesen
Feldolgozott bevételek száma (db) (0-ás bevételek nélkül)	15 376	7 690	3 616	26 682	15 009	7 961	11 013	33 983
Gazdálkodási adatok adatok: millió Ft-ban								
1. Nettó árbevétel	1 051 536	542 257	221 841	1 815 635	1 312 610	664 145	1 044 148	3 020 903
2. Export árbevétel	136 319	86 701	63 985	287 006	134 966	107 055	207 886	449 908
3. Export árbevétel aránya (%)	12,96	15,99	28,84	15,81	10,28	16,12	19,91	14,89
4. Bevételek összesen	1 152 027	593 162	241 151	1 986 342	1 449 033	730 860	1 144 609	3 324 503
5. Költségek és ráfordítások összesen	1 124 951	591 816	240 699	1 957 467	1 422 486	715 653	1 126 461	3 264 600
6. Üzemi eredmény	38 463	13 108	2 074	53 646	48 305	24 079	27 389	99 775
7. Üzemi nyereség	63 547	32 133	9 186	104 867	80 440	38 532	56 961	175 933
8. Üzemi veszteség	-25 083	-19 024	-7 112	-51 220	-32 134	-14 452	-29 571	-76 158
9. Pénzügyi eredmény	-15 500	-14 703	-3 499	-33 702	-23 264	-10 275	-11 569	-45 109
10. Pénzügyi nyereség	7 422	1 890	897	10 210	7 604	3 214	8 013	18 833
11. Pénzügyi veszteség	-22 923	-16 593	-4 396	-43 913	-30 869	-13 490	-19 583	-63 943
12. Rendkívüli eredmény	4 112	2 940	1 877	8 930	1 506	1 403	2 327	5 237
13. Rendkívüli nyereség	5 736	3 852	2 163	11 752	4 889	2 116	4 350	11 356
14. Rendkívüli veszteség	-1 623	-912	-285	-2 822	-3 383	-712	-2 023	-6 119
15. Adózás előtti eredmény	27 175	1 328	465	28 969	26 613	15 171	17 992	59 777
16. Adózás előtti nyereség	56 275	26 400	9 185	91 861	68 825	33 526	52 817	155 169
17. Adózás előtti veszteség	-29 099	-25 071	-8 720	-62 891	-42 212	-18 355	-34 824	-95 392
18. Bevételek arányos eredmény (15. : 4.sor x 100) (%)	2,36	0,22	0,19	1,46	1,84	2,08	1,57	1,80
19. Adózás előtti eredményt csökkentő tételek	85 193	43 767	17 185	146 146	104 102	48 354	71 445	223 902
20. Adózás előtti eredményt növelő tételek	64 336	37 682	13 444	115 464	82 082	35 905	61 376	179 364
21. Számított adó alapja	22 721	9 226	1 746	33 694	25 292	15 131	21 907	62 331
22. Számított adó	5 726	3 049	862	9 638	7 065	3 468	5 848	16 382
23. Igénybevett adókedvezmények	163	96	10	270	119	80	249	449
24. Adófizetési kötelezettség	5 491	2 852	848	9 192	6 855	3 374	5 281	15 511
25. Fizetett osztalék	10 704	5 723	2 334	18 762	13 859	15 394	11 617	40 871
26. Adóterhelés százaléka	15,08	14,80	14,94	14,98	15,30	15,31	14,29	14,94
27. Mérleg szerinti eredmény	8 459	-8 025	-2 090	-1 656	3 164	3 619	2 552	9 336
28. Mérleg szerinti nyereség	37 748	17 120	6 666	61 536	45 691	22 044	37 259	104 996
29. Mérleg szerinti veszteség	-29 289	-25 145	-8 757	-63 192	-42 527	-18 424	-34 706	-95 659
Tulajdonosi adatok adatok: százalékban								
1. Állami tulajdoni hányad	4,94	6,17	9,78	5,62	1,49	5,35	9,12	4,39
2. Önkormányzati tulajdoni hányad	20,34	4,13	5,46	15,65	13,09	6,67	12,48	11,62
3. Belföldi magánszemély tul. hányad	25,13	41,79	35,10	29,48	35,27	44,31	39,13	38,17
4. Belföldi társasági tulajdoni hányad	27,42	26,40	10,74	25,74	35,44	22,23	18,55	28,08
5. MRP tulajdoni hányad	-	-	-	-	-	-	-	-
6. Külföldi tulajdoni hányad	22,02	20,79	38,88	23,25	13,66	21,06	20,11	16,95
7. Egyéb tulajdoni hányad	0,15	0,71	0,04	0,26	1,06	0,36	0,61	0,79
Mérlegadatok adatok: millió Ft-ban								
1. Mérlegfőösszeg	1 082 896	542 350	194 238	1 819 484	1 285 884	572 466	991 629	2 849 980
2. Jegyzett tőke	206 671	61 345	25 815	293 832	173 830	67 565	92 804	334 199
3. Saját tőke	452 256	186 178	81 282	719 718	523 416	249 607	365 672	1 138 696
4. Céltartalék	4 991	2 107	695	7 794	4 261	1 818	3 784	9 865
5. Átlagos statisztikai létszám (fő)	71 333	39 259	18 615	129 207	84 973	49 068	64 415	198 456

Megjegyzés: Az adatok a legutolsó feldolgozásból származnak és az adott év szabályozásának megfelelő tartalommal rendelkeznek.
26. sor nevezőjében pozitív adóalap. Az off-shore cégek kedvezményes adózása 2006. január 1-től megszűnt.

NAV ÉVKÖNYV, 2010

A társasági adó és az osztalékadó 2009. évi kiemelt adatai regionális főigazgatóságoként
Kettős könyvvitelt vezető pénzüzetek nélküli vállalkozások

Megnevezés	Dél-alföldi Reg. Főig.				Nyugat-dunántúli Reg. Főig.			
	Bács	Békés	Csongrád	Összesen	Győr	Vas	Zala	Összesen
Feldolgozott bevallások száma (db) (0-ás bevallások nélkül)	15 357	6 821	11 787	33 965	14 379	7 046	8 553	29 978
Gazdálkodási adatok adatok: millió Ft-ban								
1. Nettó árbevétel	1 502 463	577 071	949 577	3 029 112	1 350 436	626 589	633 219	2 610 245
2. Export árbevétel	251 054	80 748	110 772	442 576	372 993	170 639	112 718	656 352
3. Export árbevétel aránya (%)	16,71	13,99	11,66	14,61	27,62	27,23	17,80	25,15
4. Bevételek összesen	1 611 811	637 593	1 041 641	3 291 047	1 478 292	697 106	679 462	2 854 861
5. Költségek és ráfordítások összesen	1 581 598	621 450	1 013 694	3 216 743	1 449 818	668 087	666 170	2 784 076
6. Üzemi eredmény	56 098	23 384	32 796	112 279	45 154	24 052	17 871	87 077
7. Üzemi nyereség	82 928	32 861	53 558	169 348	78 172	41 925	34 972	155 070
8. Üzemi veszteség	-26 830	-9 477	-20 761	-57 069	-33 018	-17 873	-17 100	-67 992
9. Pénzügyi eredmény	-28 728	-9 355	-8 896	-46 980	-19 965	4 352	-7 278	-22 891
10. Pénzügyi nyereség	6 056	2 833	7 461	16 352	8 968	13 926	4 583	27 478
11. Pénzügyi veszteség	-34 785	-12 189	-16 357	-63 332	-28 933	-9 574	-11 862	-50 370
12. Rendkívüli eredmény	2 844	2 114	4 046	9 004	3 284	614	2 699	6 598
13. Rendkívüli nyereség	4 849	3 447	6 497	14 795	6 229	2 954	3 451	12 635
14. Rendkívüli veszteség	-2 005	-1 333	-2 451	-5 790	-2 945	-2 339	-752	-6 036
15. Adózás előtti eredmény	29 830	16 215	27 973	74 018	28 593	29 041	13 306	70 941
16. Adózás előtti nyereség	66 753	29 109	50 688	146 552	70 593	49 132	32 387	152 112
17. Adózás előtti veszteség	-36 923	-12 894	-22 715	-72 533	-41 999	-20 091	-19 080	-81 171
18. Bevételek arányos eredmény 15. : 4. sor x 100 (%)	1,85	2,54	2,69	2,25	1,93	4,17	1,96	2,48
19. Adózás előtti eredményt csökkentő tételek	100 033	42 917	69 697	212 649	117 052	68 732	47 023	232 808
20. Adózás előtti eredményt növelő tételek	74 520	31 947	51 663	158 131	98 662	49 918	35 462	184 043
21. Számított adó alapja	28 718	13 550	25 213	67 482	31 263	14 893	14 960	61 116
22. Számított adó	7 056	3 002	5 603	15 661	8 026	3 531	3 405	14 963
23. Igénybevetett adókedvezmények	142	83	136	363	161	46	94	302
24. Adófizetési kötelezettség	6 896	2 907	5 400	15 204	7 840	3 471	3 277	14 589
25. Fizetett osztalék	14 791	4 943	10 880	30 615	16 283	13 692	7 585	37 561
26. Adóterhelés százaléka	15,44	15,22	15,20	15,31	15,32	15,43	15,01	15,28
27. Mérleg szerinti eredmény	8 572	5 733	9 869	24 174	-517	10 170	1 570	11 223
28. Mérleg szerinti nyereség	45 164	18 797	32 801	96 764	41 707	30 434	20 897	93 039
29. Mérleg szerinti veszteség	-36 592	-13 064	-22 932	-72 589	-42 224	-20 264	-19 326	-81 815
Tulajdonosi adatok adatok: százalékban								
1. Állami tulajdoni hányad	3,22	3,17	5,70	3,98	2,52	2,03	2,49	2,34
2. Önkormányzati tulajdoni hányad	6,73	6,56	7,41	6,90	5,58	10,28	6,34	7,36
3. Belföldi magánszemély tul. hányad	47,76	32,98	40,58	41,87	24,82	13,70	39,35	24,34
4. Belföldi társasági tulajdoni hányad	23,08	23,79	26,72	24,38	17,47	8,34	38,38	19,14
5. MRP tulajdoni hányad	---	---	---	---	---	---	---	---
6. Külföldi tulajdoni hányad	17,37	33,43	19,00	21,86	42,75	65,50	13,05	43,73
7. Egyéb tulajdoni hányad	1,83	0,06	0,57	1,01	6,87	0,16	0,39	3,08
Mérlegadatok adatok: millió Ft-ban								
1. Mérlegfőösszeg	1 210 860	514 605	820 839	2 546 305	1 290 609	846 055	633 264	2 769 929
2. Jegyzett tőke	142 043	79 569	99 402	321 015	188 584	151 064	101 137	440 785
3. Saját tőke	484 227	236 936	332 637	1 053 801	514 177	412 768	284 757	1 211 703
4. Céltartalék	4 267	864	5 313	10 445	5 222	3 726	1 804	10 753
5. Átlagos statisztikai létszám (fő)	79 366	38 839	60 752	178 957	76 751	42 623	42 400	161 774

Megjegyzés: Az adatok a legutolsó feldolgozásból származnak és az adott év szabályozásának megfelelő tartalommal rendelkeznek.
26. sor nevezőjében pozitív adóalap. Az off-shore cégek kedvezményes adózása 2006. január 1-től megszűnt.

NAV ÉVKÖNYV, 2010

A társasági adó és az osztalékadó 2009. évi kiemelt adatai regionális főigazgatóságoként
Kettős könyvvitelt vezető pénzügyintézetek nélküli vállalkozások

Megnevezés	Közép-dunántúli Reg. Főig.				Dél-dunántúli Reg. Főig.			
	Fejér	Komárom	Veszprém	Összesen	Baranya	Somogy	Tolna	Összesen
Feldolgozott bevallások száma (db) (0-ás bevallások nélkül)	12 778	9 849	9 786	32 413	12 494	7 950	5 696	26 140
Gazdálkodási adatok adatok: millió Ft-ban								
1. Nettó árbevétel	1 036 802	877 896	733 438	2 648 136	764 054	579 252	438 561	1 781 868
2. Export árbevétel	171 516	137 399	154 745	463 661	88 048	94 654	72 617	255 319
3. Export árbevétel aránya (%)	16,54	15,65	21,10	17,51	11,52	16,34	16,56	14,33
4. Bevételek összesen	1 147 242	943 778	799 390	2 890 411	840 278	632 353	479 098	1 951 731
5. Költségek és ráfordítások összesen	1 120 917	925 439	782 904	2 829 261	825 649	615 957	466 674	1 908 282
6. Üzemi eredmény	29 946	27 857	24 665	82 469	26 916	22 089	15 346	64 352
7. Üzemi nyereség	59 027	49 021	43 450	151 499	45 563	34 138	23 683	103 386
8. Üzemi veszteség	-29 081	-21 163	-18 785	-69 029	-18 647	-12 049	-8 336	-39 033
9. Pénzügyi eredmény	-3 747	-10 896	-9 810	-24 454	-14 745	-7 014	-4 220	-25 980
10. Pénzügyi nyereség	18 250	4 845	4 703	27 800	2 731	3 579	3 223	9 535
11. Pénzügyi veszteség	-21 998	-15 741	-14 514	-52 254	-17 477	-10 594	-7 444	-35 515
12. Rendkívüli eredmény	126	1 377	1 630	3 134	2 458	1 320	1 297	5 077
13. Rendkívüli nyereség	3 740	2 299	2 787	8 827	4 387	2 115	2 148	8 650
14. Rendkívüli veszteség	-3 614	-922	-1 156	-5 693	-1 928	-794	-850	-3 573
15. Adózás előtti eredmény	26 476	18 299	16 635	61 411	14 629	16 379	12 432	43 441
16. Adózás előtti nyereség	63 781	43 828	39 540	147 150	37 953	29 729	21 500	89 184
17. Adózás előtti veszteség	-37 304	-25 528	-22 905	-85 738	-23 324	-13 350	-9 068	-45 742
18. Bevételarányos eredmény (15. : 4, sor x 100) (%)	2,31	1,94	2,08	2,12	1,74	2,59	2,59	2,23
19. Adózás előtti eredményt csökkentő tételek	90 726	66 461	60 757	217 945	58 616	42 543	34 215	135 375
20. Adózás előtti eredményt növelő tételek	68 408	53 340	49 101	170 849	44 006	31 571	26 017	101 595
21. Számított adó alapja	23 619	17 873	15 431	56 924	15 754	14 278	11 145	41 178
22. Számított adó	6 243	4 655	4 509	15 409	4 261	3 075	2 318	9 655
23. Igénybevett adókedvezmények	133	176	105	416	75	124	49	250
24. Adófizetési kötelezettség	6 074	4 463	4 386	14 924	4 170	2 937	2 254	9 362
25. Fizetett osztalék	22 746	15 396	8 567	46 711	7 815	5 596	4 428	17 841
26. Adóterhelés százaléka	15,19	15,01	15,28	15,16	15,52	15,07	15,29	15,32
27. Mérleg szerinti eredmény	-8 660	834	2 995	-4 830	871	5 941	4 205	11 018
28. Mérleg szerinti nyereség	37 349	26 279	25 809	89 437	24 362	19 314	13 331	57 008
29. Mérleg szerinti veszteség	-46 009	-25 444	-22 814	-94 268	-23 491	-13 372	-9 126	-45 990
Tulajdonosi adatok adatok: százalékban								
1. Állami tulajdoni hányad	2,92	3,89	6,78	4,30	3,06	4,73	2,65	3,51
2. Önkormányzati tulajdoni hányad	2,83	4,99	8,92	5,19	13,73	10,11	8,20	11,37
3. Belföldi magánszemély tul. hányad	24,10	24,48	30,82	26,10	34,79	35,29	42,73	36,67
4. Belföldi társasági tulajdoni hányad	35,69	33,43	25,67	32,20	25,64	29,92	27,39	27,39
5. MRP tulajdoni hányad	---	---	---	---	---	---	---	---
6. Külföldi tulajdoni hányad	34,09	32,69	27,14	31,72	22,41	19,39	18,87	20,68
7. Egyéb tulajdoni hányad	0,36	0,52	0,67	0,50	0,37	0,56	0,16	0,38
Mérlegadatok adatok: millió Ft-ban								
1. Mérlegfőösszeg	999 540	734 952	700 765	2 435 258	764 766	537 425	373 041	1 675 232
2. Jegyzett tőke	156 604	113 707	105 276	375 587	111 526	77 237	52 002	240 766
3. Saját tőke	434 784	290 470	320 484	1 045 739	320 914	227 292	164 410	712 617
4. Céltartalék	5 514	4 706	7 375	17 597	2 032	1 778	1 184	4 995
5. Állagos statisztikai létszám (fő)	57 686	48 855	50 653	157 194	52 621	38 917	29 700	121 238

Megjegyzés: Az adatok a legutolsó feldolgozásból származnak és az adott év szabályozásának megfelelő tartalommal rendelkeznek.
26. sor nevezőjében pozitív adóalap. Az off-shore cégek kedvezményes adózása 2006. január 1-től megszűnt.

NAV ÉVKÖNYV, 2010

A társasági adó és az osztalékadó 2009. évi kiemelt adatai regionális főigazgatóságoként
Kettős könyvvitelt vezető pénzügyintézetek nélküli vállalkozások

Megnevezés	KÜAF	Kizárólagos illetékességű terület	Országos összesen
Feldolgozott bevallások száma (db) (0-ás bevallások nélkül)	557	82	371 971
Gazdálkodási adatok adatok: millió Ft-ban			
1. Nettó árbevétel	31 543 492	156 779	64 252 307
2. Export árbevétel	11 088 953	3 156	16 700 957
3. Export árbevétel aránya (%)	35,15	2,01	25,99
4. Bevételek összesen	35 201 897	170 519	72 340 403
5. Költségek és ráfordítások összesen	33 962 915	169 573	69 898 954
6. Üzemi eredmény	1 891 682	1 744	2 804 850
7. Üzemi nyereség	2 329 671	3 817	4 375 512
8. Üzemi veszteség	-437 989	-2 072	-1 570 662
9. Pénzügyi eredmény	-675 142	-660	-412 183
10. Pénzügyi nyereség	375 484	744	1 514 578
11. Pénzügyi veszteség	-1050626	-1405	-1 926 762
12. Rendkívüli eredmény	22 441	-137	48 782
13. Rendkívüli nyereség	70 002	79	235 145
14. Rendkívüli veszteség	-47 561	-217	-186 363
15. Adózás előtti eredmény	1 239 075	946	2 443 653
16. Adózás előtti nyereség	18 53 122	2 617	4 491 812
17. Adózás előtti veszteség	-614 047	-1 671	-2 048 159
18. Bevételek arányos eredmény (15. : 4,sor x 100) (%)	3,52	0,55	3,38
19. Adózás előtti eredményt csökkentő tételek	2 911 023	7 477	6 826 016
20. Adózás előtti eredményt növelő tételek	2 083 238	4 084	4 659 883
21. Számított adó alapja	436 675	-2 237	934 359
22. Számított adó	165 163	328	359 108
23. Igénybevett adókedvezmények	61 684	0	67 017
24. Adófizetési kötelezettség	103 057	324	289 381
25. Fizetett osztalék	960 446	141	2 026 904
26. Adóterhelés százaléka	9,98	15,52	12,74
27. Mérleg szerinti eredmény	366 723	91	351 385
28. Mérleg szerinti nyereség	983 046	1 671	2 414 338
29. Mérleg szerinti veszteség	-616 323	-1 579	-2 062 952
Tulajdonosi adatok adatok: százalékban			
1. Állami tulajdoni hányad	5,78	92,19	4,52
2. Önkormányzati tulajdoni hányad	6,49	0,00	5,26
3. Belföldi magánszemély tulajdoni hányad	0,53	3,54	12,79
4. Belföldi társasági tulajdoni hányad	32,61	1,48	27,43
5. MRP tulajdoni hányad	---	---	---
6. Külföldi tulajdoni hányad	52,85	2,79	48,52
7. Egyéb tulajdoni hányad	1,73	0,00	1,47
Mérlegadatok adatok: millió Ft-ban			
1. Mérlegfösszeg	38 217 971	127 390	84 838 055
2. Jegyzett tőke	4 446 301	9 460	9 808 910
3. Saját tőke	13 792 310	22 928	31 039 536
4. Céltartalék	753 900	1 214	942 461
5. Átlagos statisztikai létszám (fő)	497 874	5 624	2 202 429

Megjegyzés: Az adatok a legutolsó feldolgozásból származnak és az adott év szabályozásának megfelelő tartalommal rendelkeznek.
26. sor nevezőjében pozitív adóalap. Az off-shore cégek kedvezményes adózása 2006. január 1-től megszűnt.

NAV ÉVKÖNYV, 2010

A társasági adó és az osztalékadó 2005–2009. évi kiemelt adatai
Kettős könyvvitелű pénzügyi vállalkozások

Megnevezés	2005. év		2006. év	2007. év
	összesen	off-shore nélkül	összesen	összesen
Feldolgozott bevallások száma (db) (0-ás bevallások nélkül)	4 501	4 388	4 947	5 632
Gazdálkodási adatok	adatok: millió Ft-ban			
1. Összes bevétel	4 536 015	3 788 769	5 857 855	5 735 740
2. ebből:kamatbevétel	1 130 646	1 013 187	1 492 984	1 500 651
3. Összes költség és ráfordítás	3 443 102	3 157 388	4 841 373	4 776 274
4. ebből:kamat	673 110	572 504	890 138	884 446
5. Adózás előtti eredmény	1 092 803	631 271	1 016 409	959 174
6. Adózás előtti nyereség	1 132 674	647 033	1 165 825	989 123
7. Adózás előtti veszteség	-39 871	-15 761	-149 415	-29 949
8. Bevételearányos eredmény (6. : 1. sor x 100) (%)	24,97	17,08	19,90	17,24
9. Adófizetési kötelezettség	108 424	87 267	113 684	92 511
10. Fizetett osztalék	274 028	189 875	345 002	260 851
11. Mérleg szerinti eredmény	657 573	277 829	558 446	551 793
12. Mérleg szerinti nyereség	697 694	293 683	707 876	581 866
13. Mérleg szerinti veszteség	-40 121	-15 854	-149 430	-30 072
Tulajdonosi adatok	adatok: százalékban			
1. Állami tulajdoni hányad	3,20	14,13	3,66	4,19
2. Önkormányzati tulajdoni hányad	0,02	0,10	0,03	0,03
3. Belföldi magánszemély tulajdoni hányad	0,79	3,48	0,92	1,27
4. Belföldi társasági tulajdoni hányad	3,71	16,37	5,37	6,47
5. MRP tulajdoni hányad	0,06	0,25	0,00	0,07
6. Külföldi tulajdoni hányad	91,78	63,71	89,59	87,43
7. Egyéb tulajdoni hányad	0,45	1,98	0,43	0,54
Mérlegadatok	adatok: millió Ft-ban			
1. Mérlegfőösszeg	36 376 733	24 082 996	43 074 864	39 758 261
2. Jegyzett tőke	3 150 584	713 545	2 783 119	2 362 571
3. Saját tőke	11 496 305	2 202 913	13 193 175	7 716 526
4. Céltartalék	1 587 471	1 587 468	1 935 300	1 777 571
5. Átlagos statisztikai létszám (fő)	61 447	61 330	64 954	70 432

Megjegyzés: az adatok a legutolsó feldolgozásból származnak és az adott év szabályozásának megfelelő tartalommal rendelkeznek. Az off-shore cégek kedvezményes adózása 2006. január 1-én megszűnt.

NAV ÉVKÖNYV, 2010

A társasági adó és az osztalékadó 2005–2009. évi kiemelt adatai
Kettős könyvvitелű pénzügyi vállalkozások

Megnevezés	2008. év	2009. év*	
	összesen	összesen	SCV nélkül
Feldolgozott bevallások száma (db) (0-ás bevallások nélkül)	7 890	9 006	8 785
Gazdálkodási adatok	adatok: millió Ft-ban		
1. Összes bevétel	10 925 361	10 636 854	5 653 438
2. ebből:kamatbevétel	978 429	915 561	757 550
3. Összes költség és ráfordítás	10 738 314	9 079 398	5 213 198
4. ebből:kamat	1 478 341	1 097 109	630 710
5. Adózás előtti eredmény	187 306	1 557 509	440 294
6. Adózás előtti nyereség	2 093 950	1 956 686	667 675
7. Adózás előtti veszteség	-1 906 644	-399 176	-227 381
8. Bevételek arányos eredmény (6. : 1. sor x 100) (%)	19,17	18,40	11,81
9. Adófizetési kötelezettség	87 237	56 887	53 334
10. Fizetett osztalék	882 167	914 570	268 663
11. Mérleg szerinti eredmény	-593 062	627 168	65 612
12. Mérleg szerinti nyereség	1 312 105	1 021 402	288 390
13. Mérleg szerinti veszteség	-1 905 167	-394 234	-222 777
Tulajdonosi adatok	adatok: százalékban		
1. Állami tulajdoni hányad	1,81	4,68	14,52
2. Önkormányzati tulajdoni hányad	0,17	0,22	0,69
3. Belföldi magánszemély tulajdoni hányad	1,16	1,23	3,80
4. Belföldi társasági tulajdoni hányad	5,47	3,65	11,30
5. MRP tulajdoni hányad	0,05	---	---
6. Külföldi tulajdoni hányad	90,82	88,82	65,34
7. Egyéb tulajdoni hányad	0,51	1,40	4,35
Mérlegadatok	adatok: millió Ft-ban		
1. Mérlegfőösszeg	76 819 423	68 567 830	36 570 546
2. Jegyzett tőke	5 588 659	6 731 239	2 168 928
3. Saját tőke	29 110 506	28 202 958	5 817 221
4. Céltartalék	1 987 943	1 996 142	1 996 140
5. Átlagos statisztikai létszám (fő)	80 666	69 167	69 021

Megjegyzés: az adatok a legutolsó feldolgozásból származnak és az adott év szabályozásának megfelelő tartalommal rendelkeznek. Az off-shore cégek kedvezményes adózása 2006. január 1-én megszűnt.

NAV ÉVKÖNYV, 2010

A társasági adó és az osztalékadó 2005–2009. évi kiemelt adatai
Egyszeres és kettős könyvvitelt vezető pénzügyi intézetek nélküli vállalkozások

Megnevezés	2005. év		2006. év	2007. év
	összesen	off-shore nélkül	összesen	összesen
Feldolgozott bevallások száma (db) (0-ás bevallások nélkül)	328 982	328 521	334 963	348 162
Gazdálkodási adatok	adatok: millió Ft-ban			
1. Nettó árbevétel	53 706 724	52 543 759	62 118 897	65 374 545
2. Export árbevétel	13 460 829	12 400 705	16 477 921	18 565 925
3. Export árbevétel aránya (%)	25,06	23,60	26,53	28,40
4. Bevételek összesen	58 617 670	57 246 017	68 851 900	72 764 155
5. Költségek és ráfordítások összesen	55 593 310	54 533 474	65 550 174	68 743 940
6. Üzemi eredmény	2 385 221	2 162 748	2 613 282	3 010 668
7. Üzemi nyereség	3 403 850	3 121 747	3 671 259	4 011 413
8. Üzemi veszteség	-1 018 628	-958 999	-1 057 977	-1 000 745
9. Pénzügyi eredmény	407 179	309 451	203 757	351 107
10. Pénzügyi nyereség	1 036 579	931 600	874 877	1 193 100
11. Pénzügyi veszteség	-629 400	-622 149	-671 119	-841 992
12. Rendkívüli eredmény	192 769	201 153	443 944	614 490
13. Rendkívüli nyereség	329 487	328 356	596 031	749 944
14. Rendkívüli veszteség	-136 717	-127 202	-152 087	-135 453
15. Adózás előtti eredmény	2 990 628	2 678 811	3 265 281	3 983 762
16. Adózás előtti nyereség	4 079 213	3 702 050	4 315 279	5 077 267
17. Adózás előtti veszteség	-1 088 584	-1 023 238	-1 049 998	-1 093 504
18. Bevételek arányos eredmény (15 : 4 x 100) (%)	5,10	4,68	4,74	5,47
19. Adózás előtti eredményt csökkentő tételek	4 924 905	4 540 378	6 032 146	6 076 208
20. Adózás előtti eredményt növelő tételek	3 324 822	3 201 224	4 342 445	3 944 797
21. Számított adó alapja	1 373 734	1 321 394	1 512 008	2 108 172
22. Számított adó	410 547	399 294	419 187	463 659
23. Igénybevett adókedvezmények	121 553	120 441	109 087	97 578
24. Adófizetési kötelezettség	287 834	277 833	308 344	364 196
25. Fizetett osztalék	1 323 569	1 236 885	1 467 291	7 656 808
26. Adóterhelés százaléka	10,51	11,12	11,72	12,51
27. Mérleg szerinti eredmény	1 582 131	1 327 237	1 618 831	1 682 850
28. Mérleg szerinti nyereség	2 670 020	2 349 752	2 684 463	3 314 011
29. Mérleg szerinti veszteség	-1 087 889	-1 022 515	-1 065 632	-1 631 160
Tulajdonosi adatok	adatok: százalékban			
1. Állami tulajdoni hányad	8,15	8,83	6,81	5,61
2. Önkormányzati tulajdoni hányad	5,77	6,25	5,28	4,86
3. Belföldi magánszemély tulajdoni hányad	13,95	15,11	13,03	11,93
4. Belföldi társasági tulajdoni hányad	22,10	23,91	22,50	26,95
5. MRP tulajdoni hányad	0,14	0,15	0,12	0,22
6. Külföldi tulajdoni hányad	47,30	42,95	50,96	48,74
7. Egyéb tulajdoni hányad	2,59	2,81	1,30	1,69
Mérlegadatok	adatok: millió Ft-ban			
1. Mérlegfőösszeg	53 428 062	49 287 746	58 943 352	71 088 172
2. Jegyzett tőke	8 302 250	7 665 042	9 294 990	10 386 920
3. Saját tőke	22 819 304	20 278 466	25 685 752	31 801 864
4. Céltartalék	462 150	461 959	557 333	664 323
5. Átlagos statisztikai létszám (fő)	2 201 128	2 200 388	2 292 511	2 259 526

* SCV: speciális célú vállalat

Megjegyzés: Az adatok a legutolsó feldolgozásból származnak és az adott év szabályozásának megfelelő tartalommal rendelkeznek.
A 26. sor nevezőjében pozitív adóalap. Az off-shore cégek kedvezményes adózása 2006. január 1-én megszűnt.

NAV ÉVKÖNYV, 2010

A társasági adó és az osztalékadó 2005–2009. évi kiemelt adatai
Egyszeres és kettős könyvvitelt vezető pénzintézetek nélküli vállalkozások

Megnevezés	2008. év		2009. év	
	összesen	összesen	összesen	SCV nélkül*
Feldolgozott bevételek száma (db) (0-ás bevételek nélkül)	366 573	383 340	383 333	
Gazdálkodási adatok	adatok: millió Ft-ban			
1. Nettó árbevétel	72 323 064	64 371 465	64 252 307	
2. Export árbevétel	20 704 240	16 820 091	16 700 957	
3. Export árbevétel aránya (%)	28,63	26,13	25,99	
4. Bevételek összesen	79 881 821	73 138 139	72 354 598	
5. Költségek és ráfordítások összesen	78 323 087	70 844 992	69 925 066	
6. Üzemi eredmény	2 852 995	2 907 506	2 804 850	
7. Üzemi nyereség	4 061 640	4 478 178	4 375 512	
8. Üzemi veszteség	-1 208 644	-1 570 672	-1 570 662	
9. Pénzügyi eredmény	-1 225 004	-410 183	-412 183	
10. Pénzügyi nyereség	829 841	1 516 578	1 514 578	
11. Pénzügyi veszteség	-2 054 845	-1 926 762	-1 926 762	
12. Rendkívüli eredmény	-61 624	-192 259	48 782	
13. Rendkívüli nyereség	174 742	235 145	235 145	
14. Rendkívüli veszteség	-236 367	-427 405	-186 363	
15. Adózás előtti eredmény	1 566 264	2 295 355	2 431 740	
16. Adózás előtti nyereség	3 952 212	4 494 003	4 493 652	
17. Adózás előtti veszteség	-2 385 947	-2 198 648	-2 061 911	
18. Bevételek arányos eredmény (15 : 4 x 100) (%)	1,96	3,14	3,36	
19. Adózás előtti eredményt csökkentő tételek	5 807 474	7 409 424	6 826 404	
20. Adózás előtti eredményt növelő tételek	4 410 283	5 390 587	4 660 136	
21. Számított adó alapja	903 030	923 669	921 785	
22. Számított adó	394 929	359 640	359 337	
23. Igénybevevett adókedvezmények	66 278	67 020	67 020	
24. Adófizetési kötelezettség	326 719	289 835	289 532	
25. Fizetett osztalék	1 667 456	2 027 231	2 026 904	
26. Adóterhelés százaléka	13,06	12,74	12,74	
27. Mérleg szerinti eredmény	-84 965	214 371	351 385	
28. Mérleg szerinti nyereség	2 279 480	2 414 363	2 414 338	
29. Mérleg szerinti veszteség	-2 364 445	-2 199 992	-2 062 952	
Tulajdonosi adatok	adatok: százalékban			
1. Állami tulajdoni hányad	5,93	4,52	4,52	
2. Önkormányzati tulajdoni hányad	5,11	5,26	5,26	
3. Belföldi magánszemély tulajdoni hányad	12,70	12,79	12,79	
4. Belföldi társasági tulajdoni hányad	28,24	27,43	27,43	
5. MRP tulajdoni hányad	0,12	0,00	---	
6. Külföldi tulajdoni hányad	46,25	48,52	48,52	
7. Egyéb tulajdoni hányad	1,66	1,47	1,47	
Mérlegadatok	adatok: millió Ft-ban			
1. Mérlegfösszeg	69 731 673	85 543 215	84 838 055	
2. Jegyzett tőke	9 748 735	9 808 947	9 808 910	
3. Saját tőke	27 555 895	31 408 754	31 039 536	
4. Céltartalék	780 887	942 461	942 461	
5. Átlagos statisztikai létszám (fő)	2 373 864	2 202 430	2 202 429	

Megjegyzés: Az adatok a legutolsó feldolgozásból származnak és az adott év szabályozásának megfelelő tartalommal rendelkeznek.
A 26. sor nevezőjében pozitív adóalap. Az off-shore cégek kedvezményes adózása 2006. január 1-én megszűnt.

NAV ÉVKÖNYV, 2010

A társasági adó és az osztalékadó 2009. évi kiemelt adatai regionális főigazgatóságoként
Egyszeres és kettős könyvvitelt vezető pénzintézetek nélküli vállalkozások

Megnevezés	Közép-magyarországi Reg. Főig.				
	Észak-Bp	Kelet-Bp	Dél-Bp	Pest	Összesen
Feldolgozott bevallások száma (db) (0-ás bevallások nélkül)	47 442	46 538	43 614	53 437	191 031
Gazdálkodási adatok adatok: millió Ft-ban					
1. Nettó árbevétel	5 160 028	3 726 116	4 061 121	4 698 865	17 646 132
2. Export árbevétel	785 933	585 272	563 912	1 118 904	3 054 023
3. Export árbevétel aránya (%)	15,23	15,71	13,89	23,81	17,31
4. Bevételek összesen	6 773 864	4 148 056	4 624 023	5 127 267	20 673 211
5. Költségek és ráfordítások összesen	6 354 485	4 120 755	4 408 962	4 937 003	19 821 206
6. Üzemi eredmény	72 765	66 806	101 056	171 193	411 821
7. Üzemi nyereség	377 827	253 190	247 727	303 172	1 181 917
8. Üzemi veszteség	-305 061	-186 383	-146 671	-131 978	-770 096
9. Pénzügyi eredmény	356 571	-35 157	131 041	10 283	462 738
10. Pénzügyi nyereség	587 809	80 665	260 041	99 622	1 028 138
11. Pénzügyi veszteség	-231 238	-115 822	-129 000	-89 338	-565 399
12. Rendkívüli eredmény	-9 910	-3 491	-6 872	8 769	-11 504
13. Rendkívüli nyereség	48 724	16 865	14 461	16 994	97 045
14. Rendkívüli veszteség	-58 634	-20 356	-21 333	-8 224	-108 550
15. Adózás előtti eredmény	419 903	28 299	215 215	190 597	854 015
16. Adózás előtti nyereség	805 329	265 170	444 607	339 866	1 854 974
17. Adózás előtti veszteség	-385 425	-236 870	-229 392	-149 269	-1 000 958
18. Bevételek arányos eredmény (15 : 4 x 100) (%)	6,20	0,68	4,65	3,72	4,13
19. Adózás előtti eredményt csökkentő tételek	1 456 400	349 609	528 300	404 502	2 738 812
20. Adózás előtti eredményt növelő tételek	828 295	277 346	261 440	296 102	1 663 185
21. Számított adó alapja	-58 968	41 312	74 454	109 217	166 015
22. Számított adó	36 490	23 812	26 292	25 444	112 040
23. Igénybevett adókedvezmények	1 036	557	958	727	3 280
24. Adófizetési kötelezettség	34 584	23 004	25 098	24 592	107 279
25. Fizetett osztalék	543 747	123 638	120 473	86 094	873 953
26. Adóterhelés százaléka	14,76	15,04	14,90	15,19	14,95
27. Mérleg szerinti eredmény	-100 098	-87 890	68 101	55 190	-64 697
28. Mérleg szerinti nyereség	286 367	148 792	287 965	203 713	926 838
29. Mérleg szerinti veszteség	-386 465	-236 682	-219 864	-148 522	-991 535
Tulajdonosi adatok adatok: százalékban					
1. Állami tulajdoni hányad	4,26	4,40	2,91	0,70	2,97
2. Önkormányzati tulajdoni hányad	1,10	0,99	1,65	1,22	1,22
3. Belföldi magánszemély tulajdoni hányad	16,64	21,03	21,76	13,46	17,59
4. Belföldi társasági tulajdoni hányad	27,88	20,57	26,09	12,64	21,56
5. MRP tulajdoni hányad	---	---	---	---	---
6. Külföldi tulajdoni hányad	47,11	51,98	47,26	71,54	55,33
7. Egyéb tulajdoni hányad	3,01	1,02	0,32	0,44	1,32
Mérlegadatok adatok: millió Ft-ban					
1. Mérlegfőösszeg	15 827 898	5 563 081	5 452 013	5 553 509	32 396 502
2. Jegyzett tőke	1 027 806	666 633	662 624	989 895	3 346 960
3. Saját tőke	4 666 045	1 827 403	2 271 661	2 576 910	11 342 021
4. Céltartalék	51 907	17 354	29 380	27 253	125 894
5. Átlagos statisztikai létszám (fő)	190 950	190 746	168 829	201 580	752 105

Megjegyzés: Az adatok a legutolsó feldolgozásból származnak és az adott év szabályozásának megfelelő tartalommal rendelkeznek.
A 26. sor nevezőjében pozitív adóalap. Az off-shore cégek kedvezményes adózása 2006. január 1-én megszűnt.

NAV ÉVKÖNYV, 2010

A társasági adó és az osztalékadó 2009. évi kiemelt adatai regionális főigazgatóságoként
Egyszeres és kettős könyvvitelt vezető pénzügyintézetek nélküli vállalkozások

Megnevezés	Észak-magyarországi Reg. Főig.				Észak-alföldi Reg. Főig.			
	Borsod	Heves	Mógrád	Összesen	Hajdú	Szolnok	Szabolcs	Összesen
Feldolgozott bevallások száma (db) (0-ás bevallások nélkül)	16 487	8 154	3 841	28 482	15 680	8 329	11 768	35 777
Gazdálkodási adatok adatok: millió Ft-ban								
1. Nettó árbevétel	1 051 536	542 257	221 841	1 815 635	1 312 610	664 145	1 044 148	3 020 903
2. Export árbevétel	136 319	86 701	63 985	287 006	134 966	107 055	207 886	449 908
3. Export árbevétel aránya (%)	12,96	15,99	28,84	15,81	10,28	16,12	19,91	14,89
4. Bevételek összesen	1 152 481	593 560	241 462	1 987 504	1 449 405	731 185	1 145 639	3 326 230
5. Költségek és ráfordítások összesen	1 125 471	592 221	241 099	1 958 792	1 422 854	715 983	1 127 509	3 266 347
6. Üzemi eredmény	38 463	13 108	2 074	53 646	48 305	24 079	27 389	99 775
7. Üzemi nyereség	63 547	32 133	9 186	104 867	80 440	38 532	56 961	175 933
8. Üzemi veszteség	-25 083	-19 024	-7 112	-51 220	-32 134	-14 452	-29 571	-76 158
9. Pénzügyi eredmény	-15 500	-14 703	-3 499	-33 702	-23 264	-10 275	-11 569	-45 109
10. Pénzügyi nyereség	7 422	1 890	897	10 210	7 604	3 214	8 013	18 833
11. Pénzügyi veszteség	-22 923	-16 593	-4 396	-43 913	-30 869	-13 490	-19 583	-63 943
12. Rendkívüli eredmény	4 112	2 940	1 877	8 930	1 506	1 403	2 327	5 237
13. Rendkívüli nyereség	5 736	3 852	2 163	11 752	4 889	2 116	4 350	11 356
14. Rendkívüli veszteség	-1 623	-912	-285	-2 822	-3 383	-712	-2 023	-6 119
15. Adózás előtti eredmény	27 110	1 322	376	28 808	26 617	15 165	17 975	59 757
16. Adózás előtti nyereség	56 316	26 448	9 215	91 979	68 874	33 552	52 994	155 420
17. Adózás előtti veszteség	-29 206	-25 126	-8 838	-63 171	-42 256	-18 387	-35 019	-95 663
18. Bevételek arányos eredmény (15 : 4 x 100) (%)	2,35	0,22	0,16	1,45	1,84	2,07	1,57	1,80
19. Adózás előtti eredményt csökkentő tételek	85 202	43 773	17 191	146 168	104 150	48 363	71 464	223 979
20. Adózás előtti eredményt növelő tételek	64 345	37 685	13 448	115 479	82 128	35 908	61 396	179 434
21. Számított adó alapja	22 658	9 221	1 655	33 536	25 288	15 122	21 837	62 248
22. Számított adó	5 731	3 056	866	9 653	7 071	3 471	5 850	16 394
23. Igénybevert adókedvezmények	163	96	10	270	119	80	249	449
24. Adófizetési kötelezettség	5 496	2 858	851	9 206	6 861	3 377	5 283	15 522
25. Fizetett osztalék	10 704	5 723	2 334	18 762	13 859	15 394	11 617	40 871
26. Adóterhelés százaléka	15,07	14,80	14,92	14,97	15,30	15,30	14,23	14,92
27. Mérleg szerinti eredmény	8 459	-8 025	-2 090	-1 656	3 164	3 619	2 552	9 336
28. Mérleg szerinti nyereség	37 748	17 120	6 666	61 536	45 691	22 044	37 259	104 996
29. Mérleg szerinti veszteség	-29 289	-25 145	-8 757	-63 192	-42 527	-18 424	-34 706	-95 659
Tulajdonosi adatok adatok: százalékban								
1. Állami tulajdoni hányad	4,94	6,17	9,78	5,62	1,49	5,35	9,12	4,39
2. Önkormányzati tulajdoni hányad	20,34	4,13	5,46	15,65	13,09	6,67	12,48	11,62
3. Belföldi magánszemély tulajdoni hányad	25,13	41,79	35,10	29,48	35,27	44,31	39,13	38,17
4. Belföldi társasági tulajdoni hányad	27,42	26,40	10,74	25,74	35,44	22,23	18,55	28,08
5. MRP tulajdoni hányad	---	---	---	---	---	---	---	---
6. Külföldi tulajdoni hányad	22,02	20,79	38,88	23,25	13,66	21,06	20,11	16,95
7. Egyéb tulajdoni hányad	0,15	0,71	0,04	0,26	1,06	0,36	0,61	0,79
Mérlegadatok adatok: millió Ft-ban								
1. Mérlegfőösszeg	1 082 896	542 350	194 238	1 819 484	1 285 884	572 466	991 629	2 849 980
2. Jegyzett tőke	206 671	61 345	25 815	293 832	173 830	67 565	92 804	334 199
3. Saját tőke	452 256	186 178	81 282	719 718	523 416	249 607	365 672	1 138 696
4. Céltartalék	4 991	2 107	695	7 794	4 261	1 818	3 784	9 865
5. Állagos statisztikai létszám (fő)	71 333	39 259	18 615	129 207	84 973	49 068	64 415	198 456

Megjegyzés: Az adatok a legutolsó feldolgozásból származnak és az adott év szabályozásának megfelelő tartalommal rendelkeznek.
A 26. sor nevezőjében pozitív adóalap. Az off-shore cégek kedvezményes adózása 2006. január 1-én megszűnt.

NAV ÉVKÖNYV, 2010

A társasági adó és az osztalékadó 2009. évi kiemelt adatai regionális főigazgatóságoként
Egyszeres és kettős könyvvitelt vezető pénzintézetek nélküli vállalkozások

Megnevezés	Dél-alföldi Reg. Főig.				Nyugat-dunántúli Reg. Főig.			
	Bács	Békés	Csongrád	Összesen	Győr	Vas	Zala	Összesen
Feldolgozott bevallások száma (db) (0-ás bevallások nélkül)	16 031	7 374	12 376	35 781	14 696	7 258	8 791	30 745
Gazdálkodási adatok adatok: millió Ft-ban								
1. Nettó árbevétel	1 502 463	577 071	949 577	3 029 112	1 350 436	626 589	633 219	2 610 245
2. Export árbevétel	251 054	80 748	110 772	442 576	372 993	170 639	112 718	656 352
3. Export árbevétel aránya (%)	16,71	13,99	11,67	14,61	27,62	27,23	17,80	25,15
4. Bevételek összesen	1 612 546	637 978	1 041 974	3 292 500	1 478 984	697 467	679 790	2 856 241
5. Költségek és ráfordítások összesen	1 582 535	621 867	1 014 031	3 218 434	1 450 489	668 414	666 508	2 785 412
6. Üzemi eredmény	56 098	23 384	32 796	112 279	45 154	24 052	17 871	87 077
7. Üzemi nyereség	82 928	32 861	53 558	169 348	78 172	41 925	34 972	155 070
8. Üzemi veszteség	-26 830	-9 477	-20 761	-57 069	-33 018	-17 873	-17 100	-67 992
9. Pénzügyi eredmény	-28 728	-9 355	-8 896	-46 980	-19 965	4 352	-7 278	-22 891
10. Pénzügyi nyereség	6 056	2 833	7 461	16 352	8 968	13 926	4 583	27 478
11. Pénzügyi veszteség	-34 785	-12 189	-16 357	-63 332	-28 933	-9 574	-11 862	-50 370
12. Rendkívüli eredmény	2 844	2 114	4 046	9 004	3 284	614	2 699	6 598
13. Rendkívüli nyereség	4 849	3 447	6 497	14 795	6 229	2 954	3 451	12 635
14. Rendkívüli veszteség	-2 005	-1 333	-2 451	-5 790	-2 945	-2 339	-752	-6 036
15. Adózás előtti eredmény	29 628	16 183	27 969	73 780	28 614	29 081	13 295	70 992
16. Adózás előtti nyereség	66 793	29 128	50 740	146 662	70 668	49 190	32 432	152 291
17. Adózás előtti veszteség	-37 165	-12 945	-22 771	-72 881	-42 053	-20 109	-19 136	-81 299
18. Bevételek arányos eredmény (15 : 4 x 100) (%)	1,84	2,53	2,68	2,24	1,93	4,17	1,96	2,49
19. Adózás előtti eredményt csökkentő tételek	100 043	42 923	69 701	212 669	117 066	68 737	47 038	232 841
20. Adózás előtti eredményt növelő tételek	74 527	31 950	51 666	158 144	98 671	49 921	35 466	184 058
21. Számított adó alapja	28 452	13 156	25 207	66 816	31 286	14 937	14 945	61 169
22. Számított adó	7 061	3 003	5 609	15 674	8 036	3 540	3 411	14 988
23. Igénybevett adókedvezmények	142	83	136	363	161	46	94	302
24. Adófizetési kötelezettség	6 900	2 908	5 406	15 215	7 849	3 480	3 282	14 611
25. Fizetett osztalék	14 791	4 943	10 880	30 615	16 283	13 692	7 585	37 561
26. Adóterhelés százaléka	15,43	15,22	15,19	15,30	15,31	15,43	15,01	15,27
27. Mérleg szerinti eredmény	8 572	5 733	9 869	24 174	-517	10 170	1 570	11 223
28. Mérleg szerinti nyereség	45 164	18 797	32 801	96 764	41 707	30 434	20 897	93 039
29. Mérleg szerinti veszteség	-36 592	-13 064	-22 932	-72 589	-42 224	-20 264	-19 326	-81 815
Tulajdonosi adatok adatok: százalékban								
1. Állami tulajdoni hányad	3,22	3,17	5,70	3,98	2,52	2,03	2,49	2,34
2. Önkormányzati tulajdoni hányad	6,73	6,56	7,42	6,90	5,58	10,28	6,34	7,36
3. Belföldi magánszemély tulajdoni hányad	47,76	32,97	40,58	41,87	24,82	13,70	39,35	24,34
4. Belföldi társasági tulajdoni hányad	23,08	23,79	26,72	24,38	17,47	8,34	38,38	19,14
5. MRP tulajdoni hányad	---	---	---	---	---	---	---	---
6. Külföldi tulajdoni hányad	17,37	33,43	19,00	21,86	42,75	65,50	13,05	43,73
7. Egyéb tulajdoni hányad	1,83	0,06	0,58	1,01	6,87	0,16	0,39	3,08
Mérlegadatok adatok: millió Ft-ban								
1. Mérlegfőösszeg	1 210 860	514 605	820 839	2 546 305	1 290 609	846 055	633 264	2 769 929
2. Jegyzett tőke	142 043	79 569	99 402	321 015	188 584	151 064	101 137	440 785
3. Saját tőke	484 227	236 936	332 637	1 053 801	514 177	412 768	284 757	1 211 703
4. Céltartalék	4 267	864	5 313	10 445	5 222	3 726	1 804	10 753
5. Átlagos statisztikai létszám (fő)	79 366	38 839	60 752	178 957	76 751	42 623	42 400	161 774

Megjegyzés: Az adatok a legutolsó feldolgozásból származnak és az adott év szabályozásának megfelelő tartalommal rendelkeznek.
A 26. sor nevezőjében pozitív adóalap. Az off-shore cégek kedvezményes adózása 2006. január 1-én megszűnt.

NAV ÉVKÖNYV, 2010

A társasági adó és az osztalékadó 2009. évi kiemelt adatai regionális főigazgatóságoként
Egyszeres és kettős könyvvitelt vezető pénzintézetek nélküli vállalkozások

Megnevezés	Közép-dunántúli Reg. Főig.				Dél-dunántúli Reg. Főig.			
	Fejér	Komárom	Veszprém	Összesen	Baranya	Somogy	Tolna	Összesen
Feldolgozott bevallások száma (db) (0-ás bevallások nélkül)	13 149	10 049	10 247	33 445	12 942	8 306	6 185	27 433
Gazdálkodási adatok adatok: millió Ft-ban								
1. Nettó árbevétel	1 036 802	877 896	733 438	2 648 136	764 054	579 252	438 561	1 781 868
2. Export árbevétel	171 516	137 399	154 745	463 661	88 048	94 654	72 617	255 319
3. Export árbevétel aránya (%)	16,54	15,65	21,10	17,51	11,52	16,34	16,56	14,33
4. Bevételek összesen	1 148 900	943 942	799 939	2 892 782	840 836	632 646	480 226	1 953 709
5. Költségek és ráfordítások összesen	1 122 655	925 592	783 747	2 831 995	826 190	616 313	467 882	1 910 386
6. Üzemi eredmény	29 946	27 857	24 665	82 469	26 916	22 089	15 346	64 352
7. Üzemi nyereség	59 027	49 021	43 450	151 499	45 563	34 138	23 683	103 386
8. Üzemi veszteség	-29 081	-21 163	-18 785	-69 029	-18 647	-12 049	-8 336	-39 033
9. Pénzügyi eredmény	-3 747	-10 896	-9 810	-24 454	-14 745	-7 014	-4 220	-25 980
10. Pénzügyi nyereség	18 250	4 845	4 703	27 800	2 731	3 579	3 223	9 535
11. Pénzügyi veszteség	-21 998	-15 741	-14 514	-52 254	-17 477	-10 594	-7 444	-35 515
12. Rendkívüli eredmény	126	1 377	1 630	3 134	2 458	1 320	1 297	5 077
13. Rendkívüli nyereség	3 740	2 299	2 787	8 827	4 387	2 115	2 148	8 650
14. Rendkívüli veszteség	-3 614	-922	-1 156	-5 693	-1 928	-794	-850	-3 573
15. Adózás előtti eredmény	26 397	18 309	16 341	61 048	14 647	16 316	12 351	43 315
16. Adózás előtti nyereség	63 839	43 865	39 584	147 289	38 019	29 751	21 522	89 293
17. Adózás előtti veszteség	-37 442	-25 555	-23 243	-86 241	-23 372	-13 434	-9 170	-45 978
18. Bevételek arányos eredmény (15 : 4 x 100) (%)	2,30	1,94	2,04	2,11	1,74	2,58	2,57	2,22
19. Adózás előtti eredményt csökkentő tételek	90 749	66 474	60 791	218 016	58 643	42 549	34 222	135 415
20. Adózás előtti eredményt növelő tételek	68 425	53 341	49 135	170 902	44 008	31 577	26 022	101 608
21. Számított adó alapja	23 522	17 866	15 142	56 531	15 754	14 216	11 059	41 030
22. Számított adó	6 249	4 659	4 515	15 424	4 269	3 078	2 321	9 668
23. Igénybevevett adókedvezmények	137	176	105	419	75	124	49	250
24. Adófizetési kötelezettség	6 080	4 466	4 391	14 938	4 177	2 940	2 256	9 375
25. Fizetett osztalék	22 746	15 396	8 567	46 711	7 815	5 596	4 428	17 841
26. Adóterhelés százaléka	15,18	15,00	15,27	15,15	15,50	15,06	15,28	15,31
27. Mérleg szerinti eredmény	-8 660	834	2 995	-4 830	871	5 941	4 205	11 018
28. Mérleg szerinti nyereség	37 349	26 279	25 809	89 437	24 362	19 314	13 331	57 008
29. Mérleg szerinti veszteség	-46 009	-25 444	-22 814	-94 268	-23 491	-13 372	-9 126	-45 990
Tulajdonosi adatok adatok: százalékban								
1. Állami tulajdoni hányad	2,92	3,89	6,78	4,30	3,06	4,73	2,65	3,51
2. Önkormányzati tulajdoni hányad	2,83	4,99	8,92	5,19	13,73	10,11	8,20	11,37
3. Belföldi magánszemély tulajdoni hányad	24,10	24,48	30,82	26,10	34,79	35,29	42,73	36,67
4. Belföldi társasági tulajdoni hányad	35,69	33,43	25,67	32,20	25,64	29,92	27,39	27,39
5. MRP tulajdoni hányad	---	---	---	---	---	---	---	---
6. Külföldi tulajdoni hányad	34,09	32,69	27,14	31,72	22,41	19,39	18,87	20,68
7. Egyéb tulajdoni hányad	0,36	0,52	0,67	0,50	0,37	0,56	0,16	0,38
Mérlegadatok adatok: millió Ft-ban								
1. Mérlegfösszeg	999 540	734 952	700 765	2 435 258	764 766	537 425	373 041	1 675 232
2. Jegyzett tőke	156 604	113 707	105 276	375 587	111 526	77 237	52 002	240 766
3. Saját tőke	434 784	290 470	320 484	1 045 739	320 914	227 292	164 410	712 617
4. Céltartalék	5 514	4 706	7 375	17 597	2 032	1 778	1 184	4 995
5. Átlagos statisztikai létszám (fő)	57 686	48 855	50 653	157 194	52 621	38 917	29 700	121 238

Megjegyzés: Az adatok a legutolsó feldolgozásból származnak és az adott év szabályozásának megfelelő tartalommal rendelkeznek.
A 26. sor nevezőjében pozitív adóalap. Az off-shore cégek kedvezményes adózása 2006. január 1-én megszűnt.

NAV ÉVKÖNYV, 2010

A társasági adó és az osztalékadó 2009. évi kiemelt adatai regionális főigazgatóságoként
Egyszeres és kettős könyvvitelt vezető pénzügyterületek nélküli vállalkozások

Megnevezés	KÜAF	Kizárólagos illetékességi terület	Országos összesen
Feldolgozott bevallások száma (db) (0-ás bevallások nélkül)	557	82	383 333
Gazdálkodási adatok adatok: millió Ft-ban			
1. Nettó árbevétel	31 543 492	156 779	64 252 307
2. Export árbevétel	11 088 953	3 156	16 700 957
3. Export árbevétel aránya (%)	35,15	2,01	25,99
4. Bevételek összesen	35 201 897	170 519	72 354 598
5. Költségek és ráfordítások összesen	33 962 915	169 573	69 925 066
6. Üzemi eredmény	1 891 682	1 744	2 804 850
7. Üzemi nyereség	2 329 671	3 817	4 375 512
8. Üzemi veszteség	-437 989	-2 072	-1 570 662
9. Pénzügyi eredmény	-675 142	-660	-412 183
10. Pénzügyi nyereség	375 484	744	1 514 578
11. Pénzügyi veszteség	-1 050 626	-1 405	-1 926 762
12. Rendkívüli eredmény	22 441	-137	48 782
13. Rendkívüli nyereség	70 002	79	235 145
14. Rendkívüli veszteség	-47 561	-217	-186 363
15. Adózás előtti eredmény	1 239 075	946	2 431 740
16. Adózás előtti nyereség	1 853 122	2 617	4 493 652
17. Adózás előtti veszteség	-614 047	-1 671	-2 061 911
18. Bevételearányos eredmény (15 : 4 x 100) (%)	3,52	0,55	3,36
19. Adózás előtti eredményt csökkentő tételek	2 911 023	7 477	6 826 404
20. Adózás előtti eredményt növelő tételek	2 083 238	4 084	4 660 136
21. Számított adó alapja	436 675	-2 237	921 785
22. Számított adó	165 163	328	359 337
23. Igénybevett adókedvezmények	61 684	0	67 020
24. Adófizetési kötelezettség	103 057	324	289 532
25. Fizetett osztalék	960 446	141	2 026 904
26. Adóterhelés százaléka	9,98	15,52	12,74
27. Mérleg szerinti eredmény	366 723	91	351 385
28. Mérleg szerinti nyereség	983 046	1 671	2 414 338
29. Mérleg szerinti veszteség	-616 323	-1 579	-2 062 952
Tulajdonosi adatok adatok: százalékban			
1. Állami tulajdoni hányad	5,78	92,19	4,52
2. Önkormányzati tulajdoni hányad	6,49	0,00	5,26
3. Belföldi magánszemély tulajdoni hányad	0,53	3,54	12,79
4. Belföldi társasági tulajdoni hányad	32,61	1,48	27,43
5. MRP tulajdoni hányad	---	---	---
6. Külföldi tulajdoni hányad	52,85	2,79	48,52
7. Egyéb tulajdoni hányad	1,73	0,00	1,47
Mérlegadatok adatok: millió Ft-ban			
1. Mérlegfőösszeg	38 217 971	127 390	84 838 055
2. Jegyzett tőke	4 446 301	9 460	9 808 910
3. Saját tőke	13 792 310	22 928	31 039 536
4. Céltartalék	753 900	1 214	942 461
5. Átlagos statisztikai létszám (fő)	497 874	5 624	2 202 429

Megjegyzés: Az adatok a legutolsó feldolgozásból származnak és az adott év szabályozásának megfelelő tartalommal rendelkeznek.
A 26. sor nevezőjében pozitív adóalap. Az off-shore cégek kedvezményes adózása 2006. január 1-én megszűnt.

NAV ÉVKÖNYV, 2010

Egyszerűsített vállalkozói adó (eva) nettó befizetések alakulása 2006-2010. években
regionális főigazgatóságoként

Területi szervezetek (regionális igazgatóságok)	2006		2007	
	Nyilvántartott adóalanyok száma* 2006.XII.31-én (fő, ill. db)	2006.XII.31-ig befizetett adó** (millió Ft)	Nyilvántartott adóalanyok száma* 2007.XII.31-én (fő, ill. db)	2007.XII.31-ig befizetett adó** (millió Ft)
Észak-budapesti	12 422	21 113	12 511	23 338
Kelet- budapesti	10 433	16 567	10 494	17 838
Dél-budapesti	11 938	19 213	12 275	20 684
Pest	12 021	18 737	12 272	20 296
Közép-magyarországi Reg. Főig.	46 814	75 630	47 552	82 156
Borsod-Abaúj-Zemplén	3 680	4 968	4 468	6 421
Heves	2 051	2 557	2 027	2 992
Nógrád	1 159	1 500	2 183	3 091
Észak-magyarországi Reg.Főig.	6 890	9 025	8 678	12 503
Hajdú-Bihar	3 714	5 088	3 653	5 490
Jász-Nagykun-Szolnok	2 264	3 056	2 691	4 039
Szabolcs-Szatmár-Bereg	3 058	3 845	2 848	3 810
Észak-alföldi Reg.Főig.	9 036	11 989	9 192	13 338
Bács-Kiskun	3 177	4 341	3 958	5 361
Békés	1 881	2 457	1 918	2 751
Csongrád	3 866	5 272	1 777	2 573
Dél-alföldi Reg.Főig.	8 924	12 070	7 653	10 685
Győr-Moson-Sopron	4 566	6 062	3 658	5 331
Vas	2 069	2 791	2 195	3 175
Zala	2 293	2 944	2 992	3 719
Nyugat-dunántúli Reg.Főig.	8 928	11 797	8 845	12 225
Fejér	3 731	5 116	3 584	5 013
Komárom-Esztergom	2 758	3 838	1 939	2 545
Veszprém	2 923	3 703	1 124	1 494
Közép-dunántúli Reg.Főig.	9 412	12 657	6 647	9 053
Baranya	4 034	5 096	3 099	4 586
Somogy	1 952	2 537	1 825	2 644
Tolna	1 854	2 505	3 781	5 411
Dél-dunántúli Reg.Főig.	7 840	10 138	8 705	12 642
KÜAF + Kiz.ill.terület	289	197	274	202
Országos összesen	98 133	143 503	97 546	152 804
ebből: fővárosi székhelyű igazgatóságok	47 103	75 827	47 826	82 358
vidéki székhelyű igazgatóságok	51 030	67 676	49 720	70 446

* A nyilvántartott adóalanyok száma felülvizsgált adat.

** A pénzforgalmi információk a folyószámlára könyvelt adatok alapján készültek. 2005–2008. évekre a lezárt folyószámla alapján, valamennyi esztendőre a nem eva körbe tartozók kiszűrésével kerültek leválogatásra.

NAV ÉVKÖNYV, 2010

Egyszerűsített vállalkozói adó (eva) nettó befizetések alakulása 2006-2010. években
regionális főigazgatóságoként

Területi szervezetek (regionális igazgatóságok)	2008		2009	
	Nyilvántartott adóalanyok száma* 2008.XII.31-én (fő, ill. db)	2008.XII.31-ig befizetett adó** (millió Ft)	Nyilvántartott adóalanyok száma* 2009.XII.31-én (fő, ill. db)	2009.XII.31-ig befizetett adó** (millió Ft)
Észak-budapesti	12 408	25 785	12 940	27 345
Kelet- budapesti	10 216	19 397	10 567	19 561
Dél-budapesti	12 039	23 135	12 487	23 476
Pest	12 450	22 782	12 946	24 094
Közép-magyarországi Reg. Főig.	47 113	91 099	48 940	94 476
Borsod-Abaúj-Zemplén	3 432	5 207	3 460	5 190
Heves	1 828	2 636	1 802	2 610
Nógrád	1 047	1 503	992	1 437
Észak-magyarországi Reg.Főig.	6 307	9 346	6 254	9 237
Hajdú-Bihar	3 532	5 701	3 633	5 997
Jász-Nagykun-Szolnok	2 088	3 309	2 074	3 260
Szabolcs-Szatmár-Bereg	2 890	3 861	2 894	3 879
Észak-alföldi Reg.Főig.	8 510	12 871	8 601	13 136
Bács-Kiskun	3 038	4 970	3 098	4 939
Békés	1 742	2 899	1 789	2 884
Csongrád	3 609	5 737	3 582	5 898
Dél-alföldi Reg.Főig.	8 389	13 607	8 469	13 721
Győr-Moson-Sopron	4 308	6 840	4 330	6 596
Vas	1 961	3 158	1 940	3 120
Zala	2 123	3 415	2 167	3 328
Nyugat-dunántúli Reg.Főig.	8 392	13 413	8 437	13 043
Fejér	3 609	6 034	3 691	5 882
Komárom-Esztergom	2 649	4 414	2 651	4 165
Veszprém	2 750	4 011	2 770	4 036
Közép-dunántúli Reg.Főig.	9 008	14 459	9 112	14 082
Baranya	3 850	5 766	3 912	5 959
Somogy	1 855	2 984	1 885	2 991
Tolna	1 698	2 774	1 738	2 856
Dél-dunántúli Reg.Főig.	7 403	11 525	7 535	11 805
KÜAF + Kiz.ill.terület	258	218	260	200
	258	218	260	200
Országos összesen	95 380	166 538	97 608	169 700
ebből: fővárosi székhelyű igazgatóságok	47 371	91 317	49 200	94 676
vidéki székhelyű igazgatóságok	48 009	75 221	48 408	75 024

* A nyilvántartott adóalanyok száma felülvizsgált adat.

** A pénzforgalmi információk a folyószámlára könyvelt adatok alapján készültek. 2005–2008. évekre a lezárt folyószámla alapján, valamennyi esztendőre a nem eva körbe tartozók kiszűrésével kerültek leválogatásra.

NAV ÉVKÖNYV, 2010

Egyszerűsített vállalkozói adó (eva) nettó befizetések alakulása 2006-2010. években
regionális főigazgatóságoként

Területi szervezetek (regionális igazgatóságok)	2010	
	Nyilvántartott adóalanyok száma* 2010.XII.31-én (fő, ill. db)	2010.XII.31-ig befizetett adó** (millió Ft)
Észak-budapesti	12 867	28 463
Kelet-budapesti	10 552	20 859
Dél-budapesti	12 436	25 187
Pest	12 957	26 366
Közép-magyarországi Reg. Főig.	48 812	100 875
Borsod-Abaúj-Zemplén	3 257	5 490
Heves	1 732	2 853
Nógrád	940	1 520
Észak-magyarországi Reg. Főig.	5 929	9 862
Hajdú-Bihar	3 584	6 630
Jász-Nagykun-Szolnok	2 010	3 478
Szabolcs-Szatmár-Bereg	2 765	4 217
Észak-alföldi Reg.Főig.	8 359	14 324
Bács-Kiskun	3 007	5 319
Békés	1 746	3 087
Csongrád	3 488	6 256
Dél-alföldi Reg.Főig.	8 241	14 662
Győr-Moson-Sopron	4 153	7 241
Vas	1 864	3 313
Zala	2 105	3 657
Nyugat-dunántúli Reg.Főig.	8 122	14 211
Fejér	3 612	6 105
Komárom-Esztergom	2 579	4 432
Veszprém	2 688	4 345
Közép-dunántúli Reg.Főig.	8 879	14 882
Baranya	3 880	6 494
Somogy	1 807	3 200
Tolna	1 705	3 122
Dél-dunántúli Reg.Főig.	7 392	12 816
KÜAF + Kiz.ill.terület	276	236
Országos összesen	96 010	181 868
ebből: fővárosi székhelyű igazgatóságok	49 088	101 111
vidéki székhelyű igazgatóságok	46 922	80 757

* A nyilvántartott adóalanyok száma felülvizsgált adat.

** A pénzforgalmi információk a folyószámlára könyvelt adatok alapján készültek. 2005–2008. évekre a lezárt folyószámla alapján, valamennyi esztendőre a nem eva körbe tartozók kiszűrésével kerültek leválogatásra.

2009. évi bevallások járulékadatai regionális főigazgatóságokként

millió Ft

Egészségbiztosítási Alapot megillető járulékok és egészségügyi hozzájárulás	Országos összesen	Közép-magyarországi Reg. Ig.			Összesen	
		Észak-Bp	Kelet-Bp	Dél-Bp		Pest
1. Foglalkoztató természetbeni egészségbiztosítási járuléka	269 009	31 682	18 245	23 262	15 228	88 417
2. Foglalkoztató pénzbeli egészségbiztosítási járuléka	35 778	4 044	2 453	3 200	2 058	11 755
3. Munkanélküli eli./álláskeresési támogatás után fiz. természetbeni egészségbiztosítási járuléka	4 019	0	819	0	0	819
4. Munkanélküli eli./álláskeresési támogatás után fizetett pénzbeli egészségbiztosítási járuléka	588	0	124	0	0	124
5. Egyéni váll. mg. östermelő természetbeni egészségbiztosítási járuléka	5 360	234	289	297	655	1 475
6. Egyéni váll. mg. östermelő pénzbeli egészségbiztosítási járuléka	303	15	17	19	41	92
7. Biztosított foglalkoztatott természetbeni egészségbiztosítási járuléka	284 748	31 740	19 471	25 322	16 607	93 140
8. Biztosított foglalkoztatott pénzbeli egészségbiztosítási járuléka	134 622	14 633	8 878	11 601	7 895	43 007
9. Egyéni váll. mg. östermelő saját személyére vonatkozó természetbeni egészségbiztosítási jár.	6 915	304	374	383	846	1 907
10. Egyéni váll. mg. östermelő saját személyére vonatkozó pénzbeli egészségbiztosítási járuléka	3 046	132	163	168	381	844
11. Társas vállalkozók egészségügyi szolgáltatási járuléka	3 608	374	349	394	399	1 516
12. Tbj-R. 5/D § alapján az egészségbiztosítási alapot illető rész	-222	-1	0	6	-1	4
13. Östermelők kedvezményes egészségbiztosítási járuléka	719	1	2	5	40	48
14. 124-ES ADÓNEM ÖSSZESEN (01-13. SOROK ÖSSZESEN)	748 493	83 158	51 184	64 657	44 149	243 148
15. Kifizetőt terhelő ekho egészségbiztosítási alapot illető része	1 235	339	240	166	11	756
16. Magánszemélyt terhelő ekho egészségbiztosítási alapot illető része	518	140	100	68	5	313
17. START kártyás foglalkoztatott utáni köt. egészségbiztosítási alapot illető része (10, 15%)	1 062	110	84	105	87	386
18. START kártyás foglalkoztatott utáni köt. egészségbiztosítási alapot illető része (20, 25%)	542	69	37	45	39	190
19. START PLUSZ kártyás foglalkoztatott utáni köt. egészségbiztosítási alapot illető része (10, 15%)	224	20	9	10	15	54
20. START PLUSZ kártyás foglalkoztatott utáni köt. egészségbiztosítási alapot illető része (20, 25%)	144	7	7	7	10	31
21. START EXTRA kártyás foglalkoztatott utáni köt. egészségbiztosítási alapot illető része (10, 15%)	41	2	2	2	4	10
22. ÖSSZESEN (15-21. SOROK ADATAI)	3 766	687	479	403	171	1 740
23. Tétéles egészségügyi hozzájárulás	80 417	6 704	6 450	6 480	5 802	25 436
24. Százalékos mértékű egészségügyi hozzájárulás	31 175	4 345	1 908	2 926	2 867	12 046
25. ÖSSZESEN (23-24. sorok egészségügyi hozzájárulás adatai)	111 592	11 049	8 358	9 406	8 669	37 482

2009. évi bevallások járulékadatai regionális igazgatóságokként

millió Ft

Egészségbiztosítási Alapot megillető járulékok és egészségügyi hozzájárulás	Észak-magyarországi Reg. Ig.				Észak-alföldi Reg. Ig.			
	Borsod	Heves	Nógrád	Összesen	Hajdú	Szolnok	Szabolcs	Összesen
1. Foglalkoztató természetbeni egészségbiztosítási járuléka	9 340	2 800	1 208	13 348	10 858	3 156	3 938	17 952
2. Foglalkoztató pénzbeli egészségbiztosítási járuléka	1 290	391	165	1 846	1 521	446	470	2 437
3. Munkanélküli ell./álláskeresési támogatás után fiz. természetbeni egészségbiztosítási járuléka	552	0	0	552	0	0	638	638
4. Munkanélküli ell./álláskeresési támogatás után fizetett pénzbeli egészségbiztosítási járuléka	83	0	0	83	0	0	92	92
5. Egyéni váll. mg. őstermelő saját jogon fizetett természetbeni egészségbiztosítási járuléka	244	167	98	509	278	179	268	725
6. Egyéni váll. mg. őstermelő saját jogon fizetett pénzbeli egészségbizt. járuléka	13	9	6	28	14	10	13	37
7. Biztosított foglalkoztatott természetbeni egészségbiztosítási járuléka	10 572	3 184	1 398	15 154	12 442	3 630	4 518	20 590
8. Biztosított foglalkoztatott pénzbeli egészségbiztosítási járuléka	4 966	1 495	668	7 129	5 874	1 700	2 135	9 709
9. Egyéni váll. mg. őstermelő saját személyére vonatkozó természetbeni egészségbiztosítási járuléka	316	215	125	656	357	231	347	935
10. Egyéni váll. mg. őstermelő saját személyére vonatkozó pénzbeli egészségbiztosítási járuléka	138	95	56	289	158	101	153	412
11. Társas vállalkozók egészségügyi szolgáltatási járuléka	170	93	44	307	193	104	132	429
12. Tbj-R. 5/D § alapján az egészségbiztosítási alapot illető rész	-3	0	0	-3	-3	0	2	-1
13. Őstermelők kedvezményes járuléka	20	21	5	46	65	37	59	161
14. 124-ES ADÓNEM ÖSSZESEN	27 701	8 470	3 773	39 944	31 757	9 594	12 765	54 116
15. Kifizetőt terhelő ekho egészségbiztosítási alapot illető része	12	1	0	13	25	1	2	28
16. Magánszemélyt terhelő ekho egészségbiztosítási alapot illető része	5	0	0	5	10	1	1	12
17. START kártyás foglalkoztatott utáni köt. egészségbizt. alapot illető része (10, 15%)	48	19	14	81	52	29	32	113
18. START kártyás foglalkoztatott utáni köt. egészségbizt. alapot illető része (20, 25%)	21	8	4	33	26	9	11	46
19. START PLUSZ kártyás foglalkoztatott utáni köt. egészségbiztosítási alapot illető része (10, 15%)	18	6	6	30	17	7	12	36
20. START PLUSZ kártyás foglalkoztatott utáni köt. egészségbiztosítási alapot illető része (20, 25%)	10	4	4	18	11	5	6	22
21. START EXTRA kártyás foglalkoztatott utáni köt. egészségbiztosítási alapot illető része (10, 15%)	3	1	1	5	4	1	2	7
22. ÖSSZESEN (15-21. SOROK ADATAI)	117	39	29	185	145	53	66	264
23. Tételes egészségügyi hozzájárulás	4 242	1 182	564	5 988	4 119	1 416	2 644	8 179
24. Százalékos mértékű egészségügyi hozzájárulás	1 040	561	221	1 822	1 296	745	811	2 852
25. Összesen (23-24. sorok egészségügyi hozzájárulás adatai)	5 282	1 743	785	7 810	5 415	2 161	3 455	11 031

2009. évi bevallások járulékadatai regionális főigazgatóságokként

millió Ft

Egészségbiztosítási Alapot megillető járulékok és egészségügyi hozzájárulás	Dél-alföldi Reg. Főig.			Nyugat-dunántúli Reg. Főig.			
	Bács	Békés	Csongrád	Győr	Vas	Zala	Összesen
1. Foglalkoztató természetbeni egészségbiztosítási járuléka	5 182	7 046	4 561	9 250	2 789	2 878	14 917
2. Foglalkoztató pénzbeli egészségbiztosítási járuléka	725	994	631	1 283	391	405	2 079
3. Munkanélküli ell./álláskeresési támogatás után fiz. természetbeni egészségbiztosítási járuléka	0	550	0	0	468	0	468
4. Munkanélküli ell./álláskeresési támogatás után fizetett pénzbeli egészségbiztosítási járuléka	0	79	0	0	68	0	68
5. Egyéni váll. mg. őstermelő természetbeni egészségbiztosítási járuléka	316	194	244	329	161	205	695
6. Egyéni váll. mg. őstermelő pénzbeli egészségbiz. járuléka	16	11	13	21	8	11	40
7. Biztosított foglalkoztatott természetbeni egészségbiztosítási járuléka	5 982	8 101	5 170	10 288	3 151	3 301	16 740
8. Biztosított foglalkoztatott pénzbeli egészségbiztosítási járuléka	2 837	3 757	2 399	4 848	1 501	1 580	7 929
9. Egyéni váll. mg. őstermelő saját személyére vonatkozó természetbeni egészségbiztosítási járuléka	407	248	311	424	210	266	900
10. Egyéni váll. mg. őstermelő saját személyére vonatkozó pénzbeli egészségbiztosítási járuléka	178	107	133	194	90	117	401
11. Társas vállalkozók egészségügyi szolgáltatási járuléka	150	120	169	134	68	79	281
12. Tbj-R. 5/D § alapján az egészségbiztosítási alapot illető rész	0	-3	0	-3	0	0	-3
13. Őstermelők kedvezményes járuléka	136	77	76	28	12	14	54
14. 124-ES ADÓNEM ÖSSZESEN	15 909	21 281	13 707	26 796	8 917	8 856	44 569
15. Kifizetőt terhelő ekho egészségbiztosítási alapot illető része	3	7	13	31	6	5	42
16. Magánszemélyt terhelő ekho egészségbiztosítási alapot illető része	1	2	5	13	3	3	19
17. START kártyás foglalkoztatott utáni köt. egészségbizt. alapot illető része (10, 15%)	38	34	49	53	25	22	100
18. START kártyás foglalkoztatott utáni köt. egészségbizt. alapot illető része (20, 25%)	14	23	17	27	11	11	49
19. START PLUSZ kártyás foglalkoztatott utáni köt. egészségbiztosítási alapot illető része (10, 15%)	12	17	13	9	3	4	16
20. START PLUSZ kártyás foglalkoztatott utáni köt. egészségbiztosítási alapot illető része (20, 25%)	8	9	9	7	3	4	14
21. START EXTRA kártyás foglalkoztatott utáni köt. egészségbiztosítási alapot illető része (10, 15%)	3	2	1	2	1	2	5
22. ÖSSZESEN (15-21. SOROK ADATAI)	79	94	107	142	52	51	245
23. Tételes egészségügyi hozzájárulás	2 353	3 317	1 885	3 256	1 738	1 334	6 328
24. Százalékos mértékű egészségügyi hozzájárulás	1 100	858	895	1 219	539	663	2 421
25. Összesen (23-24. sorok egészségügyi hozzájárulás adatai)	3 453	4 175	2 780	4 475	2 277	1 997	8 749

2009. évi bevallások járulékadatai regionális főigazgatóságokként

millió Ft

Egészségbiztosítási Alapot megillető járulékok és egészségügyi hozzájárulás	Közép-dunántúli Reg. Főig.				Dél-dunántúli Reg. Főig.			
	Fejér	Komárom	Veszprém	Összesen	Baranya	Somogy	Tolna	Összesen
1. Foglalkoztató természetbeni egészségbiztosítási járuléka	7 833	3 409	3 447	14 689	3 916	2 630	5 360	11 906
2. Foglalkoztató pénzbeli egészségbiztosítási járuléka	1 085	473	484	2 042	544	373	750	1 667
3. Munkanélküli ell./álláskeresési támogatás után fiz. természetbeni egészségbiztosítási járuléka	585	0	0	585	407	0	0	407
4. Munkanélküli ell./álláskeresési támogatás után fizetett pénzbeli egészségbiztosítási járuléka	84	0	0	84	58	0	0	58
5. Egyéni váll. mg. östermelő természetbeni egészségbiztosítási járuléka	231	179	251	661	197	198	143	538
6. Egyéni váll. mg. östermelő pénzbeli egészségbizt. járuléka	14	12	13	39	10	9	8	27
7. Biztosított foglalkoztatott természetbeni egészségbiztosítási járuléka	8 694	3 810	3 919	16 423	4 440	3 048	6 105	13 593
8. Biztosított foglalkoztatott pénzbeli egészségbiztosítási járuléka	4 062	1 795	1 855	7 712	2 061	1 439	2 854	6 354
9. Egyéni váll. mg. östermelő saját személyére vonatkozó természetbeni egészségbiztosítási járuléka	297	229	325	851	253	259	185	697
10. Egyéni váll. mg. östermelő saját személyére vonatkozó pénzbeli egészségbiztosítási járuléka	132	105	144	381	110	110	80	300
11. Társas vállalkozók egészségügyi szolgáltatási járuléka	118	92	109	319	151	89	71	311
12. Tbj-R. 5/D § alapján az egészségbiztosítási alapot illető rész	-2	0	0	-2	0	0	-2	-2
13. Östermelők kedvezményes járuléka	27	7	13	47	23	25	26	74
14. 124-ES ADÓNEM ÖSSZESEN	23 160	10 111	10 560	43 831	12 170	8 180	15 580	35 930
15. Kifizetőt terhelő ekho egészségbiztosítási alapot illető része	11	9	3	23	1	6	7	14
16. Magánszemélyt terhelő ekho egészségbiztosítási alapot illető része	5	4	2	11	1	2	3	6
17. START kártyás foglalkoztatott utáni köt. egészségbizt.alapot illető része (10, 15%)	39	28	37	104	39	19	23	81
18. START kártyás foglalkoztatott utáni köt. egészségbizt. alapot illető része (20, 25%)	15	9	10	34	10	7	13	30
19. START PLUSZ kártyás foglalkoztatott utáni köt. egészségbiztosítási alapot illető része (10, 15%)	8	4	4	16	9	5	8	22
20. START PLUSZ kártyás foglalkoztatott utáni köt. egészségbiztosítási alapot illető része (20, 25%)	5	3	3	11	5	4	5	14
21. START EXTRA kártyás foglalkoztatott utáni köt. egészségbiztosítási alapot illető része (10, 15%)	1	1	1	3	2	1	1	4
22. ÖSSZESEN (15-21. SOROK ADATAI)	84	58	60	202	67	44	60	171
23. Tételes egészségügyi hozzájárulás	3 367	1 367	1 537	6 271	2 121	1 283	1 981	5 385
24. Százalékos mértékű egészségügyi hozzájárulás	1 133	677	717	2 527	910	560	576	2 046
25. Összesen (23-24. sorok egészségügyi hozzájárulás adatai)	4 500	2 044	2 254	8 798	3 031	1 843	2 557	7 431

2009. évi bevallások járulékadatai regionális főigazgatóságokként

millió Ft

Egészségbiztosítási Alapot megillető járulékok és egészségügyi hozzájárulás	Kiemelt Ügyek és Adózók Főigazgatósága	
	Kiemelt adózók	Kizárólagos ill. terület Összesen
01. Foglalkoztató természetbeni egészségbiztosítási járuléka	76 248	14 743
02. Foglalkoztató pénzbeli egészségbiztosítási járuléka	9 700	1 902
03. Munkanélküli ell./álláskeresési támogatás után fiz. természetbeni egészségbiztosítási járuléka	0	0
04. Munkanélküli ell./álláskeresési támogatás után fizetett pénzbeli egészségbiztosítási járuléka	0	0
05. Egyéni váll. mg. őstermelő természetbeni egészségbiztosítási járuléka	0	3
06. Egyéni váll. mg. őstermelő saját személyére vonatkozó pénzbeli egészségbiztosítási járuléka	0	0
07. Biztosított foglalkoztatott természetbeni egészségbiztosítási járuléka	75 047	14 828
08. Biztosított foglalkoztatott pénzbeli egészségbiztosítási járuléka	36 679	7 110
09. Egyéni váll. mg. őstermelő saját személyére vonatkozó természetbeni egészségbiztosítási járuléka	0	3
10. Egyéni váll. mg. őstermelő saját személyére vonatkozó pénzbeli egészségbiztosítási járuléka	0	1
11. Társas vállalkozók egészségügyi szolgáltatási járuléka	0	6
12. Tbj-R. 5/D § alapján az egészségbiztosítási alapot illeto rész	0	-212
13. Őstermelők kedvezményes járuléka	0	0
14. 124-ES ADÓNEM ÖSSZESEN	197 674	38 384
15. Kifizetőt terhelő ekho egészségbiztosítási alapot illeto rész	334	2
16. Magánszemélyt terhelő ekho egészségbiztosítási alapot illeto rész	143	1
17. START kártyás foglalkoztatott utáni köt. egészségbiztosítási alapot illeto rész (10, 15%)	50	26
18. START kártyás foglalkoztatott utáni köt. egészségbiztosítási alapot illeto rész (20, 25%)	77	29
19. START PLUSZ kártyás foglalkoztatott utáni köt. egészségbiztosítási alapot illeto rész (10, 15%)	7	1
20. START PLUSZ kártyás foglalkoztatott utáni köt. egészségbiztosítási alapot illeto rész (20, 25%)	7	1
21. START EXTRA kártyás foglalkoztatott utáni köt. egészségbiztosítási alapot illeto rész (10, 15%)	1	0
22. ÖSSZESEN (15-21. SOROK ADATAI)	619	60
23. Tételes egészségügyi hozzájárulás	12 791	2 484
24. Százalékos mértékű egészségügyi hozzájárulás	4 333	275
25. Összesen (23-24. sorok egészségügyi hozzájárulás adatai)	17 124	2 759
		19 883

2009. évi bevallások járulékdadatai regionális főigazgatóságokként

millió Ft

Nyugdíjbiztosítási alapot megillető járulékok	Országos összesen	Közép-magyarországi Reg. Főig.				Összesen
		Észak-Bp	Kelet-Bp	Dél-Bp	Pest	
01. Foglalkoztató nyugdíjbiztosítási járuléka	1 730 557	194 648	118 401	154 149	100 083	567 281
02. Munkanélküli ellátás/álláskeresési támogatás után fizetett nyugdíjbiztosítási járuléka	28 247	0	5 945	0	0	5 945
03. Ápolási díj után fizetett nyugdíjbiztosítási járuléka	4 396	164	18	663	132	977
04. Egyéni vállalkozók és mg. őstermelők nyugdíjbiztosítási járuléka	40 040	1 752	2 156	2 211	4 893	11 012
05. Biztosított foglalkoztatottak nyugdíjjáruléka	249 156	26 427	19 233	24 892	16 980	87 532
06. Munkanélküli ellátás/álláskeresési támogatás után fizetett nyugdíjjáruléka	5 116	1	1 141	5	1	1 148
07. GYED, GYES, GYET, stb. utáni nyugdíjjáruléka	4 246	421	5	610	308	1 344
08. Egyéni vállalkozók és mg. őstermelők saját személyére vonatkozó nyugdíjjáruléka	10 677	546	649	677	1 336	3 208
09. Mnypp tag biztosított foglalkoztatottak nyugdíjjáruléka	62 639	6 727	3 940	5 209	3 355	19 231
10. Mnypp tag munkanélküli ellátás/álláskeresési támogatásból fizetett nyugdíjbiztosítási járuléka	966	0	192	0	0	192
11. Mnypp tag GYED, GYES, GYET, stb. utáni nyugdíjjáruléka	1 317	221	5	136	58	420
12. Mnypp tag egyéni vállalkozók és mg. őstermelők saját személyére vonatkozó nyugdíjjáruléka	1 065	44	51	53	121	269
13. Felszolgálói díj utáni nyugdíjbiztosítási járuléka	258	74	41	49	10	174
14. Tbj-R. 5/D § alapján a nyugdíjbiztosítási alapot illető rész	-1 163	-3	0	-6	-3	-12
15. Őstermelő kedvezményes járuléka	1 429	2	5	10	85	102
16. Magánnyugdíj-pénztár tag őstermelő járuléka	217	1	0	1	7	9
17. ÖSSZESEN	2 139 163	231 025	151 782	188 659	127 366	698 832
18. Kifizetőt terhelő ekho nyugdíjbiztosítási alapot illető része	6 271	1 714	1 217	840	56	3 827
19. Magán-nyugdíjpénztári tag magánszemélyt terhelő ekho nyugdíjbiztosítási alapot ill. része	19	5	4	3	0	12
20. Magánszemélyt terhelő ekho nyugdíjbiztosítási alapot ill. része	476	140	95	56	6	297
21. START kártyás foglalkoztatott utáni köt. nyugdíjbiztosítási alapot ill. része (10, 15%)	2 549	263	189	217	174	843
22. START kártyás foglalkoztatott utáni köt. nyugdíjbiztosítási alapot ill. része (20, 25%)	3 481	432	239	297	238	1 206
23. START PLUSZ kártyás foglalkoztatott utáni köt. nyugdíjbiztosítási alapot ill. része (10, 15%)	1 328	110	55	65	90	320
24. START PLUSZ kártyás foglalkoztatott utáni köt. nyugdíjbiztosítási alapot ill. része (20, 25%)	1 032	51	46	50	71	218
25. START EXTRA kártyás foglalkoztatott utáni köt. nyugdíjbiztosítási alapot ill. része (10, 15%)	257	13	14	15	23	65
26. Korkezdvezmény-biztosítási járuléka	8 519	403	164	201	107	875
27. ÖSSZESEN	23 932	3 131	2 023	1 744	765	7 663
28. Nyugdíjbiztosítási alapot ill. járulékok összesen (17, 27 sorok összege)	2 163 095	234 156	153 805	190 403	128 131	706 495

2009. évi bevallások járulékadatai regionális főigazgatóságokként

millió Ft

Nyugdíjbiztosítási alapot megillető járulékok	Észak-magyarországi Reg. Főig.				Észak-alföldi Reg. Főig.			
	Borsod	Heves	Nógrád	Összesen	Hajdú	Szolnok	Szabolcs	Összesen
	1. Foglalkoztató nyugdíjbiztosítási járuléka	62 494	19 069	8 211	89 774	73 545	21 682	26 820
2. Munkanélküli ellátás/álláskeresési támogatás után fizetett nyugdíjbizt. jár.	3 992	0	0	3 992	0	0	4 396	4 396
3. Ápolási díj után fizetett nyugdíjbiztosítási járuléka	556	0	0	556	1 032	4	0	1 036
4. Egyéni vállalkozók és mg. östermelő saját jogon fizetett nyugdíjbizt. jár.	1 833	1 250	727	3 810	2 072	1 338	2 009	5 419
5. Biztosított foglalkoztatottak nyugdíjjáruléka	11 396	3 315	1 448	16 159	13 057	3 902	4 895	21 854
6. Munkanélküli ellátás/álláskeresési támogatás után fizetett nyugdíjjár.	742	0	0	742	5	0	816	821
7. GYED, GYES, GYET, stb. utáni nyugdíjjáruléka	57	2	456	515	27	689	4	720
8. Egyéni vállalkozók és mg. östermelők saját jogon fizetett nyugdíjjáruléka	496	335	187	1 018	564	368	544	1 476
9. Mnyptag biztosított foglalkoztatottak nyugdíjjáruléka	2 232	665	294	3 191	2 681	748	917	4 346
10. Mnyptag munkanélküli ellátás/álláskeresési támogatásból fiz. nyugdíjjár.	134	0	0	134	0	0	146	146
11. Mnyptag GYED, GYES, GYET, stb. utáni nyugdíjjáruléka	47	1	102	150	33	161	3	197
12. Mnyptag egyéni vállalkozók és mg. östermelők saját jogon fiz. nyugdíjjár.	48	34	20	102	53	35	50	138
13. Felszolgálati díj utáni nyugdíjbiztosítási járuléka	3	4	0	7	10	2	0	12
14. Tbj-R. 5/D § alapján a nyugdíjbiztosítási alapot illető rész	-13	0	0	-13	-14	0	0	-14
15. Östermelő kedvezményes járuléka	39	40	9	88	126	75	119	320
16. Magánnyugdíj-pénztár tag östermelő járuléka	6	7	2	15	23	9	23	55
17. ÖSSZESEN	84 062	24 722	11 456	120 240	93 214	29 013	40 742	162 969
18. Kifizetőt terhelő ekho nyugdíjbiztosítási alapot illető része	63	5	2	70	127	5	8	140
19. Magán-nyugdíjpénztári tag megánszemélyt terhelő ekho nyugdíj-biztosítási alapot ill. része	0	0	0	0	0	0	0	0
20. Megánszemélyt terhelő ekho nyugdíjbiztosítási alapot illető része	4	-1	0	3	9	1	0	10
21. START kártyás foglalkoztatott utáni köt. nyugdíjbizt. alapot illető része (10, 15%)	131	39	22	192	141	49	54	244
22. START kártyás foglalkoztatott utáni köt. nyugdíjbizt. alapot illető része (20, 25%)	139	50	23	212	175	62	73	310
23. START PLUSZ kártyás foglalkoztatott utáni köt. nyugdíjbiztosítási alapot illető része (10, 15%)	98	36	36	170	101	43	70	214
24. START PLUSZ kártyás foglalkoztatott utáni köt. nyugdíjbiztosítási alapot illető része (20, 25%)	72	29	28	129	81	34	43	158
25. START EXTRA kártyás foglalkoztatott utáni köt. nyugdíjbiztosítási alapot illető része (10, 15%)	19	5	6	30	24	7	10	41
26. Korkezdvezmény-biztosítási járuléka	92	77	20	189	142	46	10	198
27. ÖSSZESEN	618	240	137	995	800	247	268	1 315
28. Nyugdíjbiztosítási alapot illető járulékok összesen (17, 27 sorok összege)	84 680	24 962	11 593	121 235	94 014	29 260	41 010	164 284

2009. évi bevallások járulékadatai regionális főigazgatóságokként

millió Ft

Nyugdíjbiztosítási alapot megillető járulékok	Dél-alföldi Reg. Főig.			Nyugat-dunántúli Reg. Főig.			
	Bács	Békés	Csongrád	Győr	Vas	Zala	Összesen
1. Foglalkoztató nyugdíjbiztosítási járuléka	35 490	48 007	30 753	61 904	18 991	19 768	100 663
2. Munkanélküli ellátás/álláskeresési támogatás után fizetett nyugdíjbizt. jár.	0	3 805	0	0	3 265	0	3 265
3. Ápolási díj után fizetett nyugdíjbiztosítási járuléka	0	695	0	376	0	0	376
4. Egyéni vállalkozók és mg. őstermelők saját jogon fizetett nyugdíjbizt. jár.	2 361	1 438	1 800	2 460	1 215	1 536	5 211
5. Biztosított foglalkoztatottak nyugdíjjáruléka	6 173	8 640	5 539	10 028	2 665	3 170	15 863
6. Munkanélküli ellátás/álláskeresési támogatás után fizetett nyugdíjjár.	1	674	2	4	538	1	543
7. GYED, GYES, GYET, stb. utáni nyugdíjjáruléka	478	23	73	226	44	2	272
8. Egyéni vállalkozók és mg. őstermelők saját jogon fizetett nyugdíjjáruléka	632	394	521	575	265	351	1 191
9. Mnyptag biztosított foglalkoztatottak nyugdíjjáruléka	1 246	1 738	1 065	2 287	767	721	3 775
10. Mnyptag munkanélküli ellátás/álláskeresési támogatásból fiz. nyugdíjjár.	0	133	0	0	119	0	119
11. Mnyptag GYED, GYES, GYET, stb. utáni nyugdíjjáruléka	84	28	41	76	35	1	112
12. Mnyptag egyéni vállalkozók és mg. őstermelők saját jogon fiz. nyugdíjjár.	57	39	45	73	40	45	158
13. Felszolgálati díj utáni nyugdíjbiztosítási járuléka	1	1	2	3	1	2	6
14. Tbj-R. 5/D § alapján a nyugdíjbiztosítási alapot illető rész	0	-15	0	-12	0	0	-12
15. Őstermelő kedvezményes járuléka	275	151	158	584	24	26	107
16. Magánnyugdíj-pénztár tag őstermelő járuléka	35	24	18	77	4	6	17
17. ÖSSZESEN	46 833	65 775	40 017	78 064	27 973	25 629	131 666
18. Kifizető terhelő ekho nyugdíjbiztosítási alapot illető része	17	38	68	158	33	28	219
19. Magán-nyugdíjpénztári tag magánszemélyt terhelő ekho nyugdíjbiztosítási alapot ill. része	0	0	0	1	0	0	1
20. Magánszemélyt terhelő ekho nyugdíjbiztosítási alapot illető része	2	1	3	7	3	3	13
21. START kártyás foglalkoztatott utáni köt. nyugdíjbizt. alapot illető része (10, 15%)	100	102	89	124	51	45	220
22. START kártyás foglalkoztatott utáni köt. nyugdíjbizt. alapot illető része (20, 25%)	101	146	111	174	72	68	314
23. START PLUSZ kártyás foglalkoztatott utáni köt. nyugdíjbiztosítási alapot illető része (10, 15%)	75	102	78	51	19	25	95
24. START PLUSZ kártyás foglalkoztatott utáni köt. nyugdíjbiztosítási alapot illető része (20, 25%)	62	69	68	50	21	25	96
25. START EXTRA kártyás foglalkoztatott utáni köt. nyugdíjbiztosítási alapot illető része (10, 15%)	17	16	9	11	4	10	25
26. Korkezdvezmény-biztosítási járuléka	31	59	62	71	15	10	96
27. ÖSSZESEN	405	533	488	647	218	214	1 079
28. Nyugdíjbiztosítási alapot illető járulékok összesen (17, 27 sorok összege)	47 238	66 308	40 505	78 711	28 191	25 843	132 745

2009. évi bevallások járulékadatai regionális főigazgatóságokként

millió Ft

Nyugdíjbiztosítási alapot megillető járulékok	Közép-dunántúli Reg. Főig.				Dél-dunántúli Reg. Főig.			
	Fejér	Komárom	Veszprém	Összesen	Baranya	Somogy	Toina	Összesen
1. Foglalkoztató nyugdíjbiztosítási járuléka	52 404	22 969	23 578	98 951	26 524	18 202	36 270	80 996
2. Munkanélküli ellátás/álláskeresési támogatás után fizetett nyugdíjbizt. jár.	4 042	0	0	4 042	2 802	0	0	2 802
3. Ápolási díj után fizetett nyugdíjbiztosítási járuléka	345	0	0	345	0	0	411	411
4. Egyéni vállalkozók és mg. őstermelők saját jogon fizetett nyugdíjbizt. jár.	1 722	1 328	1 886	4 936	1 471	1 494	1 068	4 033
5. Biztosított foglalkoztatottak nyugdíjjáruléka	9 122	3 899	3 772	16 793	3 925	3 047	5 910	12 882
6. Munkanélküli ellátás/álláskeresési támogatás után fizetett nyugdíjbizt. jár.	712	0	0	712	470	0	3	473
7. GYED, GYES, GYET, stb. utáni nyugdíjjáruléka	18	334	51	403	350	2	12	364
8. Egyéni vállalkozók és mg. őstermelők saját jogon fizetett nyugdíjjáruléka	470	334	456	1 260	340	385	243	968
9. Biztosított foglalkoztatottak nyugdíjjáruléka	1 837	798	874	3 509	1 041	663	1 363	3 067
10. Munkanélküli ellátás/álláskeresési támogatásból fizetett nyugdíjbizt. jár.	141	0	0	141	101	0	0	101
11. GYED, GYES, GYET, stb. utáni nyugdíjjáruléka	20	66	34	120	87	1	19	107
12. Egyéni vállalkozók és mg. őstermelők saját jogon fizetett nyugdíjjáruléka	44	37	55	136	48	39	33	120
13. Felszolgálati díj utáni nyugdíjbiztosítási járuléka	0	1	7	8	3	0	0	3
14. Tbj-R. 5/D § alapján a nyugdíjbiztosítási alapot illető rész	-10	0	0	-10	0	0	-11	-11
15. Őstermelő kedvezményes járuléka	54	13	24	91	42	47	48	137
16. Magánnyugdíj-pénztár tag őstermelő járuléka	8	2	5	15	9	9	11	29
17. ÖSSZESEN	70 929	29 781	30 742	131 452	37 213	23 889	45 380	106 482
18. Kifizetőt terhelő ekho nyugdíjbiztosítási alapot illető része	58	45	17	120	6	29	37	72
19. Magán-nyugdíjpénztári tag megányszemélyt terhelő ekho nyugdíj-biztosítási alapot ill. része	0	0	0	0	0	0	0	0
20. Megányszemélyt terhelő ekho nyugdíjbiztosítási alapot illető része	5	4	1	10	1	1	2	4
21. START kártyás foglalkoztatott utáni köt. nyugdíjbizt. alapot illető része (10, 15%)	77	45	49	171	61	36	62	159
22. START kártyás foglalkoztatott utáni köt. nyugdíjbizt. alapot illető része (20, 25%)	100	55	63	218	66	43	86	195
23. START PLUSZ kártyás foglalkoztatott utáni köt. nyugdíjbiztosítási alapot illető része (10, 15%)	46	24	24	94	52	32	45	129
24. START PLUSZ kártyás foglalkoztatott utáni köt. nyugdíjbiztosítási alapot illető része (20, 25%)	35	20	22	77	38	28	35	101
25. START EXTRA kártyás foglalkoztatott utáni köt. nyugdíjbiztosítási alapot illető része (10, 15%)	9	7	6	22	10	7	7	24
26. Korkezdemény-biztosítási járuléka	70	27	105	202	72	47	41	160
27. ÖSSZESEN	400	227	287	914	306	223	315	844
28. Nyugdíjbiztosítási alapot illető járulékok összesen (17, 27 sorok összege)	71 329	30 008	31 029	132 366	37 519	24 112	45 695	107 326

2009. évi bevallások járulékadatai regionális főigazgatóságokként

millió Ft

Nyugdíjbiztosítási alapot megillető járulékok	Kiemelt Ügyek és Adózók Főigazgatósága		
	Kiemelt adózók	Kizárólagos ill. terület	
		Összesen	
01. Foglalkoztató nyugdíjbiztosítási járuléka	465 175	91 420	556 595
02. Munkanélküli ellátási/álláskeresési támogatás után fizetett nyugdíjbiztosítási járuléka	0	0	0
03. Ápolási díj után fizetett nyugdíjbiztosítási járuléka	0	0	0
04. Egyéni vállalkozók és mg. östermelők saját jogon fizetett nyugdíjbiztosítási járuléka	0	20	20
05. Biztosított foglalkoztatottak nyugdíjjáruléka	46 636	11 085	57 721
06. Munkanélküli ellátási/álláskeresési támogatás után fizetett nyugdíjjáruléka	0	0	0
07. GYED, GYES, GYET, stb. utáni nyugdíjjáruléka	6	48	54
08. Egyéni vállalkozók és mg. östermelők saját jogon fizetett nyugdíjjáruléka	0	9	9
09. Mnypp tag biztosított foglalkoztatottak nyugdíjjáruléka	17 733	3 738	21 471
10. Mnypp tag munkanélküli ellátási/álláskeresési támogatásból fizetett nyugdíjjáruléka	0	0	0
11. Mnypp tag GYED, GYES, GYET, stb. utáni nyugdíjjáruléka	4	54	58
12. Mnypp tag egyéni vállalkozók és mg. östermelők saját jogon fizetett nyugdíjjáruléka	0	1	1
13. Felszolgálati díj utáni nyugdíjbiztosítási járuléka	44	0	44
14. Tbj-R, 5/D § alapján a nyugdíjbiztosítási alapot illető rész	0	-1 076	-1 076
15. Östermelő kedvezményes járuléka	0	0	0
16. Magánnyugdíj-pénztár tag östermelő járuléka	0	0	0
17. ÖSSZESEN	529 598	105 299	634 897
18. Kifizetőt terhelő ekho nyugdíjbiztosítási alapot illető része	1 691	9	1 700
19. Magán-nyugdíjpénztári tag magánszemélyt terhelő ekho nyugdíjbiztosítási alapot ill. része	6	0	6
20. Magánszemélyt terhelő ekho nyugdíjbiztosítási alapot illető része	132	1	133
21. START kártyás foglalkoztatott utáni köt. nyugdíjbiztosítási alapot illető része (10, 15%)	291	138	429
22. START kártyás foglalkoztatott utáni köt. nyugdíjbiztosítási alapot illető része (20, 25%)	482	186	668
23. START PLUSZ kártyás foglalkoztatott utáni köt. nyugdíjbiztosítási alapot illető része (10, 15%)	43	8	51
24. START PLUSZ kártyás foglalkoztatott utáni köt. nyugdíjbiztosítási alapot illető része (20, 25%)	47	7	54
25. START EXTRA kártyás foglalkoztatott utáni köt. nyugdíjbiztosítási alapot illető része (10, 15%)	7	1	8
26. Korkezdemény-biztosítási járuléka	6 625	22	6 647
27. ÖSSZESEN	9 324	372	9 696
28. Nyugdíjbiztosítási alapot illető járulékok összesen (17, 27 sorok összege)	538 922	105 671	644 593

NAV ÉVKÖNYV, 2010

Ügyfélszolgálati információk alakulása a 2006–2010. években

Megnevezés	2006. év	2007. év	2008. év	2009. év	2010. év
Szóbeli információ szolgáltatás:	1 413 797 **	1 115 733**	993 809**	843 207**	724 176**
tájékoztatást kérő ügyfelek száma: fő	759 398	577 032	523 341	490 414	470 349
tájékoztatást kérő telefonhívások száma: db	654 399	538 701	470 468	352 793	253 827
Kiadott igazolások száma: db.	580 292	569 169	587 439	549 828	559 914
Ebből: adóigazolás: db	294 308	276 877	266 201	208 317	172 433
együttes adóigazolás: db		2 844	26 222	100 063	166 952
jövedelemigazolás: db	267 153	268 405	270 046	215 246	204 758
illetőségigazolás: db	18 831	21 043	24 970	26 202	15 771
Hátralék rendezés: db*	18 831	21 043	24 970	26 202	15 771
Hátralék rendezés: ezer forint*	21 803 811	35 432 669	28 860 849	15 248 760	13 688 118

* Az adóigazolás kiadása érdekében történt tartozás rendezés.

** Csak az Ügyfélszolgálati osztályok által nyújtott szolgáltatást tartalmazza.

NAV ÉVKÖNYV, 2010

Ügyfélszolgálati információk alakulása 2010. évben
regionális főigazgatóságokként

Megnevezés	Igazgatóságok összesen KÜAF + Közép-magyarországi régió	KÜAF	Közép-magyarországi Reg. Főig.			
			Észak-Bp	Kelet-Bp	Dél-Bp	Pest
Szóbeli információszolgáltatás: db	222 337	14 476	45 099	47 109	44 681	70 972
tájékoztatást kérő ügyfelek száma: fő	122 603	856	28 599	31 807	31 049	30 292
információs telefonhívások száma: db	99 734	13 620	16 500	15 302	13 632	40 680
Kiadott igazolások száma: db	198 205	5 045	50 800	46 023	39 931	56 406
Ebből: adóigazolás: db	62 746	1 153	15 530	14 550	12 563	18 950
együttes adóigazolás: db	59 198	1 378	15 319	12 222	13 270	17 009
jövedelemigazolás: db	65 467	1 377	16 281	16 064	12 895	18 850
illetőségigazolás: db	10 794	1 137	3 670	3 187	1 203	1 597
Hátralék rendezés száma: db*	9 167	2	1 267	2 256	2 310	3 332
Hátralék rendezés összege: ezer forint*	7 106 623	16 324	1 094 830	1 543 339	1 765 229	2 686 901
Számítógépes kirendeltség: db	76	1	3	3	2	8
Ügyfélszolgálati hely: db	22	0	0	0	0	0

Megnevezés	Észak-magyarországi Reg. Főig.				Észak-alföldi Reg. Főig.			
	Borsod	Heves	Nógrád	Összesen	Hajdú	Szolnok	Szabolcs	Összesen
Szóbeli információszolgáltatás: db	54 939	34 288	17 197	106 424	35 986	26 672	22 847	85 505
tájékoztatást kérő ügyfelek száma: fő	30 608	10 269	7 090	47 967	22 844	18 646	15 361	56 851
információs telefonhívások száma: db	24 331	24 019	10 107	58 457	13 142	8 026	7 486	28 654
Kiadott igazolások száma: db	31 411	15 611	9 179	56 201	27 328	17 586	30 708	75 622
Ebből: adóigazolás: db	8 167	5 558	2 197	15 922	7 377	5 006	7 401	19 784
együttes adóigazolás: db	8 756	3 701	3 676	16 133	8 961	4 922	8 949	22 832
jövedelemigazolás: db	14 181	6 126	3 136	23 443	10 541	7 500	14 175	32 216
illetőségigazolás: db	307	226	170	703	449	158	183	790
Hátralék rendezés száma: db*	1 072	768	439	2 279	1 181	539	791	2 511
Hátralék rendezés összege: ezer forint *	732 390	347 830	228 857	1 309 077	392 273	130 353	363 439	886 065
Számítógépes kirendeltség: db	7	3	2	12	2	3	4	9
Ügyfélszolgálati hely db	0	0	0	0	6	4	1	10

* Az adóigazolás kiadása érdekében történt tartozás rendezés.

NAV ÉVKÖNYV, 2010

Ügyfélszolgálati információk alakulása 2010. évben
regionális főigazgatóságoként

Megnevezés	Dél-alföldi Reg. Főig.				Nyugat-dunántúli Reg. Főig.			
	Bács	Békés	Csongrád	Összesen	Győr	Vas	Zala	Összesen
Szóbeli információszolgáltatás: db	23 063	18 879	37 748	79 690	37 728	23 481	21 539	82 748
tájékoztatást kérő ügyfelek száma: fő	22 532	14 579	29 003	66 114	30 381	22 650	14 586	67 617
információs telefonhívások száma: db	531	4 300	8 745	13 576	7 347	831	6 953	15 131
Kiadott igazolások száma: db	28 672	22 032	25 016	75 720	24 300	13 990	16 457	54 747
Ebből: adóigazolás: db	9 299	5 295	6 078	20 672	7 639	4 387	5 384	17 410
együttes adóigazolás: db	7 959	8 372	9 061	25 392	7 245	4 226	4 353	15 824
jövedelemigazolás: db	11 095	8 262	9 602	28 959	8 987	5 144	6 342	20 473
illetőségigazolás: db	319	103	275	697	429	233	378	1 040
Hátralék rendezés száma: db*	685	614	1 190	2 489	749	322	401	1 472
Hátralék rendezés összege: ezer forint *	462 479	198 987	459 550	1 121 016	484 463	134 128	284 572	903 163
Számítógépes kirendeltség: db	4	4	5	13	3	2	2	7
Ügyfélszolgálati hely db	0	3	0	3	1	4	2	7

Megnevezés	Közép-dunántúli Reg. Főig.				Dél-dunántúli Reg. Főig.			
	Fejér	Komárom	Veszprém	Összesen	Baranya	Somogy	Tolna	Összesen
Szóbeli információszolgáltatás: db	17 166	20 988	19 497	57 651	29 424	34 363	26 034	89 821
tájékoztatást kérő ügyfelek száma: fő	13 983	15 554	16 640	46 177	20 782	24 744	17 494	63 020
információs telefonhívások száma: db	3 183	5 434	2 857	11 474	8 642	9 619	8 540	26 801
Kiadott igazolások száma: db	19 109	14 717	15 786	49 612	20 681	15 619	13 507	49 807
Ebből: adóigazolás: db	6 917	5 393	5 411	17 721	7 351	6 161	4 666	18 178
együttes adóigazolás: db	4 650	3 814	4 500	12 964	6 990	3 604	4 015	14 609
jövedelemigazolás: db	7 095	5 047	5 712	17 854	6 254	5 581	4 511	16 346
illetőségigazolás: db	447	463	163	1 073	86	273	315	674
Hátralék rendezés száma: db*	906	684	889	2 479	2 439	1 227	336	4 002
Hátralék rendezés összege: ezer forint *	627 218	169 841	373 150	1 170 209	638 717	384 929	168 319	1 191 965
Számítógépes kirendeltség: db	1	1	6	8	4	3	3	10
Ügyfélszolgálati hely db	2	0	0	2	0	0	0	0

* Az adóigazolás kiadása érdekében történt tartozás rendezés.

NAV ÉVKÖNYV, 2010

NAV jogelőd APEH adóztatási tevékenységével összefüggésben kezelt pénzforgalmi tételek száma
(országos összesen)

Megnevezés	2006. év	2007. év	2008. év	2009. év	2010. év
Befizetés+Kiutalás	35 658 654	50 155 737	55 071 534	55 501 171	44 746 158
ebből:					
– postai összesen	4 761 522	8 254 552	10 068 725	9 798 450	7 974 765
– ebből tisztázandó*	57 097	741 244	422 677	357 862	342 392
– tisztázandó (%)	1,20%	8,98%	4,20%	3,65%	4,29%
– banki összesen	30 897 132	41 901 185	45 002 809	45 702 721	36 771 393
– ebből tisztázandó*	2 226 790	3 482 394	3 723 312	3 826 204	2 928 026
– tisztázandó (%)	7,21%	8,31%	8,27%	8,37%	7,96%

* Tisztázandó tételek: azon befizetési tételek amelyek valamilyen ok miatt automatikusan nem, csak az azonosításhoz szükséges adatok pontosítása után kerülhetnek a folyószámlán könyvelésre.

Befizetett pénzforgalmi tételek száma (országos összesen)

Megnevezés	2006. év	2007. év	2008. év	2009. év	2010. év
Befizetés összesen	33 194 242	45 472 794	50 431 134	49 995 334	38 775 810
ebből:					
ÁFA	1 628 830	1 724 687	1 683 190	1 752 624	1 873 703
SZJA	4 123 584	4 992 810	5 503 380	5 411 376	5 328 512
TA	487 709	545 829	641 237	747 949	827 033
Egészségbirt. és Munkaerőp. jár.					4 185 600
Egyéb járulékok	20 969 559	23 495 915	25 944 846	25 079 325	12 592 493
Magánnyugdíjpénztár		5 163 340	6 459 656	6 656 334	6 295 262
Illeték		2 120 099	2 136 314	1 910 888	1 742 834
Egyéb	5 984 560	7 430 114	8 062 511	8 436 838	5 930 373

Kiutalt pénzforgalmi tételek száma (országos összesen)

Megnevezés	2006. év	2007. év	2008. év	2009. év	2010. év
Kiutalás összesen	2 464 412	4 682 943	4 640 400	5 505 837	5 970 348
Összes adókiutalás	2 316 571	4 546 206	4 553 121	5 440 649	5 928 950
ebből:					
ÁFA	405 059	504 969	563 090	677 528	630 654
SZJA	1 343 822	2 844 507	2 809 392	2 950 408	3 080 508
TA	111 946	193 870	185 318	266 175	240 872
Egyéb	455 744	1 002 860	995 321	1 546 538	1 976 916
Összes támogatás	147 841	136 737	87 279	65 188	41 398
ebből:					
Piacrajutási támogatások	3 163	5 944	1 477	149	
Agrártermelési támogatások	83 303	70 878	59 144	43 436	28 316
Egyéb agrártámogatások	27 054	27 790	8 411	1 541	599
Fogyasztói árkiegészítés	7 622	7 578	7 936	7 910	6 805
Egyéb támogatások	26 699	24 547	10 311	12 152	5 678

NAV ÉVKÖNYV, 2010

A NAV jogelőd APEH adóztatási tevékenységével összefüggésben kezelt pénzforgalmi tételek száma
2010. évben regionális főigazgatóságoként

db

Megnevezés	Közép-magyarországi Reg. Főig.				
	Észak-Bp	Kelet-Bp	Dél-Bp	Pest	Összesen
1. NAV adóztatási tevékenységével összefüggésben kezelt pénzforgalmi tételek száma					
Befizetés + kiutalás összesen	3 706 283	3 817 468	3 811 245	5 353 604	16 688 600
Postai összes	393 109	497 962	501 897	986 753	2 379 721
Ebből tisztázandó	25 706	27 779	29 371	52 491	135 347
Tisztázandó %	6,54	5,58	5,85	5,32	5,69
Banki összes	3 313 174	3 319 506	3 309 348	4 366 851	14 308 879
Ebből tisztázandó	316 666	277 916	278 855	359 341	1 232 778
Tisztázandó %	9,56	8,37	8,43	8,23	8,62
2. Befizetett pénzforgalmi tételek száma					
Befizetés összesen	3 282 734	3 384 786	3 376 998	4 690 191	14 734 709
ÁFA	186 294	188 251	184 583	235 015	794 143
SZJA	456 163	473 147	465 099	634 042	2 028 451
TA	94 788	92 696	88 612	103 881	379 977
Egészségbizt. és munkaerőp. járulék	357 510	362 412	360 416	507 158	1 587 496
Egyéb járulékok	976 485	1 067 935	1 060 883	1 563 995	4 669 298
Magánnyugdíjpénztár	604 395	563 912	573 619	711 697	2 453 623
Illeték	128 334	147 991	155 951	271 497	703 773
Egyéb	478 765	488 442	487 835	662 906	2 117 948
3. Kiutalt pénzforgalmi tételek száma					
KIUTALÁS ÖSSZESEN	423 549	432 682	434 247	663 413	1 953 891
ÖSSZES ADÓKIUTALÁS	422 989	432 252	434 028	661 452	1 950 721
ÁFA	55 694	55 194	52 115	77 749	240 752
SZJA	140 828	170 853	181 039	334 248	826 968
TA	29 404	27 552	27 037	28 826	112 819
Egyéb	197 063	178 653	173 837	220 629	770 182
ÖSSZES TÁMOGATÁS	560	430	219	1 961	3 170
Agrártermelési	199	137	174	1 337	1 847
Egyéb agrár	8	1	1	28	38
Fogyasztói árkieg.	167	275	10	352	804
Egyéb támogatások	186	17	34	244	481

NAV ÉVKÖNYV, 2010

A NAV jogelőd APEH adóztatási tevékenységével összefüggésben kezelt pénzforgalmi tételek száma
2010. évben regionális főigazgatóságoként

db

Megnevezés	Észak-magyarországi Reg. Főig.				Észak-alföldi Reg. Főig.			
	Borsod	Heves	Nógrád	Összesen	Hajdú	Szolnok	Szabolcs	Összesen
1. NAV adóztatási tevékenységével összefüggésben kezelt pénzforgalmi tételek száma								
Befizetés + kiutalás összesen	2 192 131	1 192 504	634 318	4 018 953	2 053 944	1 278 364	1 732 233	5 064 541
Postai összes	428 784	218 227	132 922	779 933	417 219	259 862	363 790	1 040 871
Ebből tisztázandó	18 015	9 862	3 808	31 685	12 483	8 521	13 783	34 787
Tisztázandó %	4,20	4,52	2,86	4,06	2,99	3,28	3,79	3,34
Banki összes	1 763 347	974 277	501 396	3 239 020	1 636 725	1 018 502	1 368 443	4 023 670
Ebből tisztázandó	139 594	69 166	38 942	247 702	119 408	69 892	95 040	284 340
Tisztázandó %	7,92	7,10	7,77	7,65	7,30	6,86	6,95	7,07
2. Befizetett pénzforgalmi tételek száma								
Befizetés összesen	1 870 595	1 025 449	533 514	3 429 558	1 789 899	1 097 204	1 481 491	4 368 594
ÁFA	83 179	45 424	24 185	152 788	76 657	51 271	62 500	190 428
SZJA	257 101	140 788	73 033	470 922	248 867	151 602	198 612	599 081
TA	36 787	17 898	8 888	63 573	34 665	18 871	25 636	79 172
Egészségbizt. és munkaerőp. járulék	195 257	107 373	57 521	360 151	190 035	115 304	163 989	469 328
Egyéb járulékok	594 608	346 586	178 609	1 119 803	588 719	362 493	512 819	1 464 031
Magánnyugdíjpénztár	275 840	153 670	73 569	503 079	289 780	169 296	218 635	677 711
Illeték	104 564	41 754	26 196	172 514	71 547	45 287	56 259	173 093
Egyéb	323 259	171 956	91 513	586 728	289 629	183 080	243 041	715 750
3. Kiutalt pénzforgalmi tételek száma								
KIUTALÁS ÖSSZESEN	321 536	167 055	100 804	589 395	264 045	181 160	250 742	695 947
ÖSSZES ADÓKIUTALÁS	319 820	165 517	100 287	585 624	262 502	179 048	246 341	687 891
ÁFA	21 002	16 232	7 023	44 257	25 900	15 709	24 531	66 140
SZJA	191 720	92 667	60 652	345 039	146 844	105 413	142 208	394 465
TA	11 317	5 255	2 882	19 454	8 161	5 396	5 758	19 315
Egyéb	95 781	51 363	29 730	176 874	81 597	52 530	73 844	207 971
ÖSSZES TÁMOGATÁS	1 716	1 538	517	3 771	1 543	2 112	4 401	8 056
Agrártermelési	1 404	1 095	446	2 945	1 307	1 689	3 980	6 976
Egyéb agrár	19	14	0	33	11	29	28	68
Fogyasztói árkieg	103	295	12	410	99	323	181	603
Egyéb támogatások	190	134	59	383	126	71	212	409

NAV ÉVKÖNYV, 2010

A NAV jogelőd APEH adóztatási tevékenységével összefüggésben kezelt pénzforgalmi tételek száma
2010. évben regionális főigazgatóságoként

db

Megnevezés	Dél-alföldi Reg. Főig.				Nyugat-dunántúli Reg. Főig.			
	Bács	Békés	Csongrád	Összesen	Győr	Vas	Zala	Összesen
1. NAV adóztatási tevékenységével összefüggésben kezelt pénzforgalmi tételek száma								
Befizetés + kiutalás összesen	2 236 197	1 288 213	1 818 327	5 342 737	2 278 561	1 075 602	1 296 046	4 650 209
Postai összes	444 292	267 720	382 346	1 094 358	426 881	239 121	270 677	936 679
Ebből tisztázandó	17 055	6 720	12 227	36 002	17 818	3 620	7 850	29 288
Tisztázandó %	3,84	2,51	3,20	3,29	4,17	1,51	2,90	3,13
Banki összes	1 791 905	1 020 493	1 435 981	4 248 379	1 851 680	836 481	1 025 369	3 713 530
Ebből tisztázandó	125 616	63 773	100 835	290 224	119 743	69 193	76 236	265 172
Tisztázandó %	7,01	6,25	7,02	6,83	6,47	8,27	7,43	7,14
2. Befizetett pénzforgalmi tételek száma								
Befizetés összesen	1 948 247	1 107 444	1 592 280	4 647 971	1 919 868	928 464	1 113 435	3 961 767
ÁFA	86 841	48 226	68 956	204 023	91 960	42 518	50 075	184 553
SZJA	251 285	153 043	209 754	614 082	270 454	131 113	156 376	557 943
TA	34 510	17 512	29 212	81 234	41 126	18 894	22 385	82 405
Egészségbizt. és munkaerőp. járulék	209 842	120 768	168 978	499 588	227 602	109 971	132 950	470 523
Egyéb járulékok	690 051	379 335	547 811	1 617 197	624 678	301 750	369 398	1 295 826
Magánnyugdíjpénztár	299 528	175 465	254 006	728 999	330 339	159 868	176 897	667 104
Illeték	81 111	40 224	65 268	186 603	59 402	31 240	39 943	130 585
Egyéb	295 079	172 871	248 295	716 245	274 307	133 110	165 411	572 828
3. Kiutalt pénzforgalmi tételek száma								
KIUTALÁS ÖSSZESEN	287 950	180 769	226 047	694 766	358 693	147 138	182 611	688 442
ÖSSZES ADÓKIUTALÁS	284 858	177 801	224 206	686 865	357 448	146 426	181 781	685 655
ÁFA	43 383	18 665	24 447	86 495	36 024	14 747	18 771	69 542
SZJA	142 142	100 675	117 315	360 132	175 449	89 842	98 773	364 064
TA	10 371	5 785	8 388	24 544	14 540	4 180	5 732	24 452
Egyéb	88 962	52 676	74 056	215 694	131 435	37 657	58 505	227 597
ÖSSZES TÁMOGATÁS	3 092	2 968	1 841	7 901	1 245	712	830	2 787
Agrártermelési	2 642	2 706	1 537	6 885	909	508	718	2 135
Egyéb agrár	30	23	34	87	55	36	2	93
Fogyasztói árkieg.	251	121	154	526	165	131	30	326
Egyéb támogatások	169	118	116	403	116	37	80	233

NAV ÉVKÖNYV, 2010

A NAV jogelőd APEH adóztatási tevékenységével összefüggésben kezelt pénzforgalmi tételek száma
2010. évben regionális főigazgatóságoként

db

Megnevezés	Közép-dunántúli Reg. Főig.				Dél-dunántúli Reg. Főig.			
	Fejér	Komárom	Veszprém	Összesen	Baranya	Somogy	Tolna	Összesen
1. NAV adóztatási tevékenységével összefüggésben kezelt pénzforgalmi tételek száma								
Befizetés + kiutalás összesen	1 713 328	1 355 023	1 509 563	4 577 914	1 640 622	1 271 986	923 879	3 836 487
Postai összes	349 874	258 293	316 004	924 171	280 247	265 426	175 184	720 857
Ebből tisztázandó	14 597	11 816	11 290	37 703	6 422	7 060	7 243	20 725
Tisztázandó %	4,17	4,57	3,57	4,08	2,29	2,66	4,13	2,88
Banki összes	1 363 454	1 096 730	1 193 559	3 653 743	1 360 375	1 006 560	748 695	3 115 630
Ebből tisztázandó	120 043	87 909	106 205	314 157	104 894	79 235	52 600	236 729
Tisztázandó %	8,80	8,02	8,90	8,60	7,71	7,87	7,03	7,60
2. Befizetett pénzforgalmi tételek száma								
Befizetés összesen	1 464 809	1 156 596	1 300 477	3 921 882	1 427 298	1 107 571	796 702	3 331 571
ÁFA	72 529	56 431	60 653	189 613	62 570	45 960	34 611	143 141
SZJA	203 848	161 819	185 092	550 759	203 495	148 558	110 972	463 025
TA	28 001	22 165	21 941	72 107	31 069	18 941	14 168	64 178
Egészségbizt. és munkaeerp. járulékok	149 524	117 666	143 469	410 659	157 845	122 991	88 880	369 716
Egyéb járulékok	478 697	357 924	433 679	1 270 300	467 404	371 229	265 966	1 104 599
Magánnyugdíjpénztár	217 596	182 554	211 011	611 161	239 609	165 084	128 625	533 318
Illeték	69 026	61 689	45 351	176 066	48 645	50 926	31 076	130 647
Egyéb	245 588	196 348	199 281	641 217	216 661	183 882	122 404	522 947
3. Kiutalt pénzforgalmi tételek száma								
KIUTALÁS ÖSSZESEN	248 519	198 427	209 086	656 032	213 324	164 415	127 177	504 916
ÖSSZES ADÓKIUTALÁS	247 142	197 727	207 725	652 594	211 017	162 637	125 115	498 769
ÁFA	18 914	16 742	18 194	53 850	18 397	14 639	11 863	44 899
SZJA	147 800	117 236	125 074	390 110	114 806	87 069	71 232	273 107
TA	8 698	6 594	5 905	21 197	8 230	4 930	3 712	16 872
Egyéb	71 730	57 155	58 552	187 437	69 584	55 999	38 308	163 891
ÖSSZES TÁMOGATÁS	1 377	700	1 361	3 438	2 307	1 778	2 062	6 147
Agrártermelési	1 093	501	898	2 492	1 972	1 451	1 494	4 917
Egyéb agrár	20	5	7	32	54	9	142	205
Fogyasztói árkieg.	123	47	324	494	188	163	328	679
Egyéb támogatások	141	147	132	420	93	155	98	346

NAV ÉVKÖNYV, 2010

A NAV jogelőd APEH adóztatási tevékenységével összefüggésben kezelt pénzforgalmi tételek száma 2010. évben regionális főigazgatóságokként

Megnevezés	KÜAF + Kiz.ill.terület	Országos összesen*	ebből	
			főv. székhelyű ig.	vidéki székhelyű ig.
1. NAV adóztatási tevékenységével összefüggésben kezelt pénzforgalmi tételek száma				
Befizetés + kiutalás összesen	566 717	44 746 158	17 255 317	27 490 841
Postai összes	98 175	7 974 765	2 477 896	5 496 869
Ebből tisztázandó	16 855	342 392	152 202	190 190
Tisztázandó %	17,17	4,29	6,14	3,46
Banki összes	468 542	36 771 393	14 777 421	21 993 972
Ebből tisztázandó	56 924	2 928 026	1 289 702	1 638 324
Tisztázandó %	12,15	7,96	8,73	7,45
2. Befizetett pf. Tételek száma				
Befizetés összesen	379 758	38 775 810	15 114 467	23 661 343
ÁFA	15 014	1 873 703	809 157	1 064 546
SZJA	44 249	5 328 512	2 072 700	3 255 812
TA	4 387	827 033	384 364	442 669
Egészségbizt. és munkaerőp. járulék	18 139	4 185 600	1 605 635	2 579 965
egyéb járulékok	51 439	12 592 493	4 720 737	7 871 756
Magánnyugdíjpénztár	120 267	6 295 262	2 573 890	3 721 372
Illeték	69 553	1 742 834	773 326	969 508
Egyéb	56 710	5 930 373	2 174 658	3 755 715
3. Kiutalt pf. Tételek száma				
KIUTALÁS ÖSSZESEN	186 959	5 970 348	2 140 850	3 829 498
ÖSSZES ADÓKIUTALÁS	180 831	5 928 950	2 131 552	3 797 398
ÁFA	24 719	630 654	265 471	365 183
SZJA	126 623	3 080 508	953 591	2 126 917
TA	2 219	240 872	115 038	125 834
Egyéb	27 270	1 976 916	797 452	1 179 464
ÖSSZES TÁMOGATÁS	6 128	41 398	9 298	32 100
Agrártermelési	119	28 316	1 966	26 350
Egyéb agrár	43	599	81	518
Fogyasztói árkieg.	2 963	6 805	3 767	3 038
Egyéb támogatások	3 003	5 678	3 484	2 194

* igazgatósági adatok összesítése, a tisztázatlanul maradt (ezért igazgatósághoz nem rendelhető) befizetés állomány darabszámát nem tartalmazza

NAV ÉVKÖNYV, 2010

Beérkezett adóbevallások és adatszolgáltatások számának alakulása
a 2006-2010. években

db

Bevallás típusa	2006. év	2007. év	2008. év	2009. év	2010. év
EVA bevéllások	111 972	104 487	106 148	105 253	105 098
Havi, negyedéves és éves ÁFA bevéllás	2 421 815	2 380 572	2 636 499	2 815 246	3 033 745
Havi, negyedéves és éves bevéllók bevéllásai	1 106 485	1 633 304	1 853 576	1 857 017	1 773 660
Társasági adóbevéllások	448 760	464 699	405 449	395 326	411 207
Önálló SZJA bevéllás	2 432 391	3 504 008	3 884 213	3 599 364	3 674 301
SZJA bevéllás (munkáltatóval elszámoló)	2 025 738	1 081 893	971 431	834 076	733 348
Adóhatósági adómegállapítással SZJA bevéllók	10 011	11 813	5 718	0	0
Egyszerűsített SZJA bevéllás	0	0	0	260 745	193 550
Járulék és munkaadói SZJA bevéllás	748 265	8 540 643	9 109 459	7 801 456	7 792 093
Támogatások	82 904	78 898	57 237	41 270	23 281
Önellenőrzések	522 719	484 585	403 286	1 048 534	1 048 546
Nullás bevéllást helyettesítő bevéllás	0	0	0	840 622	923 763
Egyéb bevéllások	1 257 830	824 765	169 725	127 214	643 278
Helyesbítések	0	0	0	197 617	170 633
Bevéllások összesen (adóhatósági adómegállapítás nélkül)	11 211 554	19 097 854	19 597 023	19 923 740	20 526 503
Kontroll adatszolgáltatások összesen	18 740 533	7 656 498	7 581 679	8 270 438	8 096 212

A 2009. és 2010. év bevéllásadatai csak alapbevéllásokat tartalmaznak, önellenőrzések és helyesbítések külön soron vannak feltüntetve.

NAV ÉVKÖNYV, 2010

Beérkezett adóbevallások és adatszolgáltatások számának alakulása
2010. évben regionális főigazgatóságoként

db

Megnevezés	Közép-magyarországi Reg. Főig.				
	Észak-Bp	Kelet-Bp	Dél-Bp	Pest	Összesen
Eva bevallások	14 004	11 424	13 481	13 966	52 875
Havi, negyedéves és éves ÁFA bevallás	338 143	315 378	309 646	388 332	1 351 499
Havi és negyedéves bevallók bevallásai	177 856	167 891	165 164	207 532	718 443
Társasági adóbevallások	51 357	50 597	46 842	57 210	206 006
Önálló SZJA bevallás	174 613	209 109	222 181	422 918	1 028 821
SZJA bevallás (munkáltatóval elszámoló)	54 520	41 772	87 010	33 490	216 792
Egyszerűsített SZJA bevallás	8 519	10 503	10 402	19 438	48 862
Járulék és munkaadói SZJA bevallás	663 082	688 410	660 912	999 462	3 011 866
Támogatások	162	94	102	1 234	1 592
Önellenőrzés	111 894	101 107	98 017	113 290	424 308
Nullás bevallást helyettesítő bevallás	92 714	89 159	86 365	110 265	378 503
Egyéb bevallások	74 274	69 669	67 900	81 163	293 006
Helyesbítés	15 293	13 356	13 488	18 430	60 567
ÖSSZESEN:	1 776 431	1 768 469	1 781 510	2 466 730	7 793 140
Kontroll adatszolgáltatások	2 331 872	477 135	562 767	98 696	3 470 470

db

Megnevezés	Észak-magyarországi Reg. Főig.				Észak-alföldi Reg. Főig.			
	Borsod	Heves	Nógrád	Összesen	Hajdú	Szabolcs	Szolnok	Összesen
Eva bevallások	3 696	1 927	1 048	6 671	3 911	3 079	2 236	9 226
Havi, negyedéves és éves ÁFA bevallás	119 427	68 505	35 026	222 958	127 123	102 341	74 198	303 662
Havi és negyedéves bevallók bevallásai	84 426	47 701	22 716	154 843	82 854	69 738	50 515	203 107
Társasági adóbevallások	17 683	8 736	4 095	30 514	16 766	12 751	8 903	38 420
Önálló SZJA bevallás	219 500	109 294	69 029	397 823	186 222	183 040	130 638	499 900
SZJA bevallás (munkáltatóval elszámoló)	36 657	4 585	3 316	44 558	42 534	6 204	9 497	58 235
Egyszerűsített SZJA bevallás	17 926	7 186	3 629	28 741	11 900	11 053	9 042	31 995
Járulék és munkaadói SZJA bevallás	352 733	201 939	105 050	659 722	386 255	342 688	229 478	958 421
Támogatások	1 058	852	276	2 186	934	3 137	1 216	5 287
Önellenőrzés	43 821	23 120	10 105	77 046	47 941	37 593	30 773	116 307
Nullás bevallást helyettesítő bevallás	47 359	25 320	10 974	83 653	43 578	36 969	25 680	106 227
Egyéb bevallások	25 310	13 750	6 312	45 372	26 825	19 548	17 137	63 510
Helyesbítés	8 623	4 936	1 893	15 452	9 067	7 063	5 439	21 569
ÖSSZESEN	978 219	517 851	273 469	1 769 539	985 910	835 204	594 752	2 415 866
Kontroll adatszolgáltatások	175 580	22 834	4 650	203 064	42 676	217 185	15 113	274 974

NAV ÉVKÖNYV, 2010

Beérkezett adóbevallások és adatszolgáltatások számának alakulása
2010. évben regionális főigazgatóságoként

db

Megnevezés	Dél-alföldi Reg. Főig.				Nyugat-dunántúli Reg. Főig.			
	Bács	Békés	Csongrád	Összesen	Győr	Vas	Zala	Összesen
Eva bevallások	3 289	1 905	3 915	9 109	4 591	2 084	2 313	8 988
Havi, negyedéves és éves ÁFA bevallás	141 414	72 223	104 620	318 257	146 217	69 426	79 222	294 865
Havi és negyedéves bevallók bevallásai	89 317	47 467	71 025	207 809	75 551	39 847	49 729	165 127
Társasági adóbevallások	17 037	7 788	13 139	37 964	15 713	7 693	9 263	32 669
Önálló SZJA bevallás	185 613	133 362	147 646	466 621	186 791	106 924	116 324	410 039
SZJA bevallás (munkáltatóval elszámoló)	14 602	32 107	11 666	58 375	24 644	6 615	5 799	37 058
Egyszerűsített SZJA bevallás	10 080	6 747	7 039	23 866	6 495	4 719	5 762	16 976
Járulék és munkaadói SZJA bevallás	415 775	224 670	321 368	961 813	358 249	180 267	232 136	770 652
Támogatások	1 998	1 947	1 058	5 003	690	398	495	1 583
Önellenőrzés	43 986	25 356	40 415	109 757	48 044	22 524	23 253	93 821
Nullás bevallást helyettesítő bevallás	40 320	25 626	40 296	106 242	37 664	20 589	24 872	83 125
Egyéb bevallások	33 195	14 614	21 884	69 693	28 335	13 405	16 914	58 654
Helyesbítés	8 121	5 648	6 959	20 728	8 435	4 085	4 347	16 867
ÖSSZESEN	1 004 747	599 460	791 030	2 395 237	941 419	478 576	570 429	1 990 424
Kontroll adatszolgáltatások	25 557	220 034	32 332	277 923	46 245	119 206	13 579	179 030

db

Megnevezés	Közép-dunántúli Reg. Főig.				Dél-dunántúli Reg. Főig.			
	Fejér	Komárom	Veszprém	Összesen	Baranya	Somogy	Tolna	Összesen
Eva bevallások	3 943	2 872	2 982	9 797	4 251	2 014	1 874	8 139
Havi, negyedéves és éves ÁFA bevallás	107 415	88 593	90 742	286 750	95 041	71 669	54 424	221 134
Havi és negyedéves bevallók bevallásai	65 188	50 228	54 189	169 605	61 762	44 876	34 341	140 979
Társasági adóbevallások	14 028	10 735	10 855	35 618	13 852	8 831	6 529	29 212
Önálló SZJA bevallás	172 025	130 205	146 330	448 560	138 769	112 171	85 716	336 656
SZJA bevallás (munkáltatóval elszámoló)	25 984	6 515	6 245	38 744	9 122	7 685	26 836	43 643
Egyszerűsített SZJA bevallás	8 657	5 674	6 194	20 525	9 642	7 379	4 233	21 254
Járulék és munkaadói SZJA bevallás	281 729	213 508	258 722	753 959	273 662	221 709	158 170	653 541
Támogatások	761	442	890	2 093	1 490	1 103	1 168	3 761
Önellenőrzés	40 416	30 196	30 658	101 270	35 392	21 648	18 275	75 315
Nullás bevallást helyettesítő bevallás	32 530	24 402	28 773	85 705	32 698	22 957	18 356	74 011
Egyéb bevallások	22 795	16 902	17 860	57 557	21 671	16 373	10 597	48 641
Helyesbítés	6 173	5 036	4 943	16 152	5 769	3 974	2 756	12 499
ÖSSZESEN	781 644	585 308	659 383	2 026 335	703 121	542 389	423 275	1 668 785
Kontroll adatszolgáltatások	156 879	18 766	23 009	198 654	165 041	11 175	15 926	192 142

NAV ÉVKÖNYV, 2010

Beérkezett adóbevallások és adatszolgáltatások számának alakulása
2010. évben regionális főigazgatóságoként

Megnevezés	Kiemelt Ügyek és Adózók Főigazgatósága			Országos összesen
	KAIG	Kiz. ill. ter.	Összesen	
Eva bevallások	0	293	293	105 098
Havi, negyedéves és éves ÁFA bevallás	15 334	19 286	34 620	3 033 745
Havi és negyedéves bevallók bevallásai	7 159	6 588	13 747	1 773 660
Társasági adóbevallások	712	92	804	411 207
Önálló SZJA bevallás	0	85 881	85 881	3 674 301
SZJA bevallás (munkáltatóval elszámoló)	190 201	45 742	235 943	733 348
Egyszerűsített SZJA bevallás	0	1 331	1 331	193 550
Járulék és munkaadói SZJA bevallás	8 180	13 939	22 119	7 792 093
Támogatások	1 680	96	1 776	23 281
Önellenőrzés	42 527	8 195	50 722	1 048 546
Nullás bevallást helyettesítő bevallás	1 581	4 716	6 297	923 763
Egyéb bevallások	4 953	1 892	6 845	643 278
Helyesbítés	5 370	1 429	6 799	170 633
ÖSSZESEN	277 697	189 480	467 177	20 526 503
Kontroll adatszolgáltatások	3 166 649	133 306	3 299 955	8 096 212

NAV ÉVKÖNYV, 2010

Kimutatás a köztartozásra visszatartott összegek alakulásáról 2006–2010. években
(országos összesen)

ezer Ft

Visszatartás jogcíme	2006. év	2007. év	2008. év	2009. év	2010. év
VPOP tartozásra	29 694	9 892	32 293	3 942	2 733
Önkormányzati tartozásra	641 986	520 074	512 793	430 484	618 127
APEH tartozásra	7 278 165	10 424 403	13 319 940	16 985 988	17 005 721
Visszatartás összesen	7 949 845	10 954 369	13 865 026	17 420 414	17 626 581

Kimutatás a köztartozásra visszatartott összegek alakulásáról 2010. évben
regionális főigazgatóságokként

ezer Ft

Visszatartás jogcíme	Közép-magyarországi Reg. Főig.				
	Észak-Bp	Kelet-Bp	Dél-Bp	Pest	Összesen
VPOP tartozásra	0	133	144	312	589
Önkormányzati tartozásra	10 579	19 486	8 162	39 715	77 942
APEH tartozásra	1 705 509	1 552 587	1 151 689	1 589 725	5 999 510
Visszatartás összesen	1 716 088	1 572 206	1 159 995	1 629 752	6 078 041

NAV ÉVKÖNYV, 2010

Kimutatás a köztartozásra visszatartott összegek alakulásáról 2010. évben
regionális főigazgatóságokként

ezer Ft

Visszatartás jogcíme	Észak-magyarországi Reg. Főig.				Észak-alföldi Reg. Főig.			
	Borsod	Heves	Nógrád	Összesen	Hajdú	Szolnok	Szabolcs	Összesen
VPOP tartozásra	0	162	0	162	0	4	1 019	1 023
Önkormányzati tartozásra	63 561	23 485	16 291	103 337	87 263	9 250	55 703	152 216
APEH tartozásra	567 808	193 840	112 665	874 313	856 929	284 123	853 965	1 995 017
Visszatartás összesen	631 369	217 487	128 956	977 812	944 192	293 377	910 687	2 148 256

ezer Ft

Visszatartás jogcíme	Dél-alföldi Reg. Főig.				Nyugat-dunántúli Reg. Főig.			
	Bács	Békés	Csongrád	Összesen	Győr	Vas	Zala	Összesen
VPOP tartozásra	44	29	95	168	5	647	3	655
Önkormányzati tartozásra	46 862	7 230	32 581	86 673	72 090	15 301	1 482	88 873
APEH tartozásra	755 401	2 358 240	412 668	3 526 309	712 047	250 826	356 216	1 319 089
Visszatartás összesen	802 307	2 365 499	445 344	3 613 150	784 142	266 774	357 701	1 408 617

NAV ÉVKÖNYV, 2010

Kimutatás a köztartozásra visszatartott összegek alakulásáról 2010. évben
regionális főigazgatóságoként

ezer Ft

Visszatartás jogcíme	Közép-dunántúli Reg. Főig.				Dél-dunántúli Reg. Főig.			
	Fejér	Komárom	Veszprém	Összesen	Baranya	Somogy	Tolna	Összesen
VPOP tartozásra	0	0	30	30	71	0	35	106
Önkormányzati tartozásra	5 099	15 913	34 277	55 289	44 268	654	2 982	47 904
APEH tartozásra	791 128	405 992	479 331	1 676 451	400 289	310 907	289 841	1 001 037
Visszatartás összesen	796 227	421 905	513 638	1 731 770	444 628	311 561	292 858	1 049 047

ezer Ft

Visszatartás jogcíme	KÜAF	Országos összesen	ebből	
			főv. székhelyű ig.	vidéki székhelyű ig.
VPOP tartozásra	0	2 733	589	2 144
Önkormányzati tartozásra	5 893	618 127	83 835	534 292
APEH tartozásra	613 995	17 005 721	6 613 505	10 392 216
Visszatartás összesen	619 888	17 626 581	6 697 929	10 928 652

NAV ÉVKÖNYV, 2010

Kimutatás az SZJA 1–1% elszámolásáról a 2006–2010. években
(országos összesen)

Megnevezés	2006. év	2007. év	2008. év	2009. év	2010. év
Érvényes nyilatkozatok száma (db)	2 208 906	2 633 476	2 839 722	2 803 347	3 026 656
Civil szervezetre	1 342 824	1 591 894	1 682 719	1 688 138	1 806 323
Egyházra*	866 082	1 041 582	1 157 003	1 115 209	1 220 333
Civil szervezetek száma	25 736	27 636	28 756	29 709	30 701
Egyházak száma*	142	149	157	171	187
Felajánlott összeg (ezer Ft)	13 153	14 972	16 527	17 184	17 189
Civil szervezetre (ezer Ft)	7 734	8 755	9 502	10 059	9 972
Egyházra* (ezer Ft)	5 419	6 217	7 025	7 125	7 218

Kimutatás az SZJA 1–1% elszámolásáról a 2010. évben
regionális főigazgatóságokként

Megnevezés	Közép-magyarországi Reg. Főig.**				
	Észak-Bp	Kelet-Bp	Dél-Bp	Pest	Összesen
Érvényes nyilatkozatok száma (db)	294 324	1 125 364	515 421	147 582	2 082 691
Civil szervezetre	264 651	268 126	196 954	141 116	870 847
Egyházra*	29 673	857 238	318 467	6 466	1 211 844
Civil szervezetek száma	2 029	2 210	2 068	2 988	9 295
Egyházak száma*	28	51	28	22	129
Felajánlott összeg (ezer Ft)	1 948 218	6 539 327	3 414 621	915 428	12 817 595
Civil szervezetre (ezer Ft)	1 743 593	1 663 380	1 362 420	875 786	5 645 179
Egyházra* (ezer Ft)	204 624	4 875 947	2 052 202	39 642	7 172 415

* Tartalmazza minden évben a kiemelt költségvetési előirányzato(ka)t is.

** A kedvezményezett illetékessége szerint csoportosított adatok.

NAV ÉVKÖNYV, 2010

Kimutatás az SZJA 1–1% elszámolásáról a 2010. évben
regionális főigazgatóságoként

Megnevezés	Észak-magyarországi Reg. Főig.**				Észak-alföldi Reg. Főig.**			
	Borsod	Heves	Nógrád	Összesen	Hajdú	Szolnok	Szabolcs	Összesen
Érvényes nyilatkozatok száma (db)	77 704	34 895	19 341	131 940	81 944	42 506	57 245	181 695
Civil szervezetre	76 922	34 689	19 341	130 952	80 759	42 057	55 952	178 768
Egyházra*	782	206	0	988	1 185	449	1 293	2 927
Civil szervezetek száma	1 989	1 009	657	3 655	1 493	1 105	1 237	3 835
Egyházak száma*	7	3	0	10	9	2	3	14
Felajánlott összeg (ezer Ft)	374 885	177 025	84 767	636 677	380 214	189 220	231 676	801 110
Civil szervezetre (ezer Ft)	371 752	176 170	84 767	632 689	376 036	186 926	224 986	787 948
Egyházra* (ezer Ft)	3 133	855	0	3 988	4 178	2 294	6 690	13 162

Megnevezés	Dél-alföldi Reg. Főig.**				Nyugat-dunántúli Reg. Főig.**			
	Bács	Békés	Csongrád	Összesen	Győr	Vas	Zala	Összesen
Érvényes nyilatkozatok száma (db)	80 706	41 701	70 200	192 607	76 403	43 056	40 372	159 831
Civil szervezetre	80 454	41 114	69 910	191 478	76 232	43 056	40 372	159 660
Egyházra*	252	587	290	1 129	171	0	0	171
Civil szervezetek száma	1 338	1 245	1 349	3 932	1 450	972	1 016	3 438
Egyházak száma*	3	2	3	8	2	0	0	2
Felajánlott összeg (ezer Ft)	348 140	174 025	330 549	852 713	364 674	189 428	172 098	726 200
Civil szervezetre (ezer Ft)	347 156	169 745	328 674	845 575	363 821	189 428	172 098	725 347
Egyházra* (ezer Ft)	983	4 280	1 875	7 138	853	0	0	853

* Tartalmazza minden évben a kiemelt költségvetési előirányzato(ka)t is.

** A kedvezményezett illetékessége szerint csoportosított adatok.

NAV ÉVKÖNYV, 2010

Kimutatás az SZJA 1–1% elszámolásáról a 2010. évben
regionális főigazgatóságoként

Megnevezés	Közép-dunántúli Reg. Főig.**				Dél-dunántúli Reg. Főig.**			
	Fejér	Komárom	Veszprém	Összesen	Baranya	Somogy	Tolna	Összesen
Érvényes nyilatkozatok száma (db)	53 325	48 325	53 025	154 675	62 004	30 630	30 464	123 098
Civil szervezetre	52 618	47 388	52 311	152 317	61 553	30 493	30 136	122 182
Egyházra*	707	937	714	2 358	451	137	328	916
Civil szervezetek száma	1 184	864	1 365	3 413	1 244	1 000	873	3 117
Egyházak száma*	5	6	4	15	4	2	3	9
Felajánlott összeg (ezer Ft)	288 024	240 241	248 988	777 254	292 384	131 842	152 840	577 065
Civil szervezetre (ezer Ft)	283 982	235 126	244 708	763 816	288 612	130 440	151 321	570 372
Egyházra* (ezer Ft)	4 042	5 115	4 281	13 437	3 772	1 402	1 519	6 693

Megnevezés	KÜAF**	Országos összesen	ebből	
			főv. székhelyű ig.	vidéki székhelyű ig.
Érvényes nyilatkozatok száma (db)	119	3 026 656	2 082 810	943 846
Civil szervezetre	119	1 806 323	870 966	935 357
Egyházra*	0	1 220 333	1 211 844	8 489
Civil szervezetek száma	16	30 701	9 311	21 390
Egyházak száma*	0	187	129	58
Felajánlott összeg (ezer Ft)	867	17 189 481	12 818 462	4 371 019
Civil szervezetre (ezer Ft)	867	9 971 795	5 646 047	4 325 748
Egyházra* (ezer Ft)	0	7 217 686	7 172 415	45 271

* Tartalmazza minden évben a kiemelt költségvetési előirányzato(ka)t is.

** A kedvezményezett illetékessége szerint csoportosított adatok.

NAV ÉVKÖNYV, 2010

A folyószámlák főbb jellemzőire vonatkozó adatok 2006–2010. években

ezer db

Megnevezés	2006. év	2007. év	2008. év	2009. év	2010. év
Nyilvántartott folyószámlák száma	7 125	7 634	8 199	8 534	8 920

Gazdálkodók					
kiküldött folyószámla-kivonatok	427	450	60	53	50
pótlékos kivonatok száma	223	225	42	39	38
a folyószámla hátralékos	19	44	7	0	0
a folyószámla túlfizetési	185	181	11	0	0
elektronikus bevalló	0	0	405	444	445

Magánszemélyek					
kiküldött folyószámla-kivonatok	759	886	1 043	1 363	1 300
pótlékos kivonatok száma	284	303	622	749	783
a folyószámla hátralékos	113	189	99	0	0
a folyószámla túlfizetési	362	394	322	0	0
elektronikus bevalló	0	0	57	92	99

Egyéni vállalkozók					
kiküldött folyószámla-kivonatok	418	413	157	176	161
pótlékos kivonatok száma	173	164	76	84	82
a folyószámla hátralékos	25	37	13	0	0
a folyószámla túlfizetési	220	212	68	0	0
elektronikus bevalló	0	0	329	380	366

Folyószámlák összesen					
kiküldött folyószámla-kivonatok	1 605	1 750	1 260	1 592	1 511
pótlékos kivonatok száma	681	692	740	872	903
a folyószámla hátralékos	157	270	119	0	0
a folyószámla túlfizetési	767	787	401	0	0
elektronikus bevalló	0	0	791	916	910

NAV ÉVKÖNYV, 2010

A folyószámlák főbb jellemzőire vonatkozó adatok 2010. évben
regionális főigazgatóságoként

db

Megnevezés	Közép-magyarországi Reg. Főig.				
	Észak-Bp	Kelet-Bp	Dél-Bp	Pest	Össz.
Nyilvántartott folyószámlák száma	516 955	606 668	615 990	999 120	2 738 733
Gazdálkodók					
kiküldött folyószámla-kivonatok	8 207	12 128	7 954	7 089	35 378
pótlékos kivonatok száma	6 157	9 787	6 135	5 412	27 491
elektronikus bevalló	58 269	56 666	53 408	62 044	230 387
Magánszemélyek					
kiküldött folyószámla-kivonatok	81 963	100 295	105 176	193 810	481 244
pótlékos kivonatok száma	44 902	58 201	58 256	116 562	277 921
elektronikus bevalló	7 854	8 249	9 320	15 091	40 514
Egyéni vállalkozók					
kiküldött folyószámla-kivonatok	11 503	9 648	11 634	17 279	50 064
pótlékos kivonatok száma	5 543	5 041	5 594	9 272	25 450
elektronikus bevalló	17 011	19 100	20 518	40 499	97 128

NAV ÉVKÖNYV, 2010

A folyószámlák főbb jellemzőire vonatkozó adatok 2010. évben
regionális főigazgatóságokként

db

Megnevezés	Észak-magyarországi Reg. Főig.				Észak-alföldi Reg. Főig.			
	Borsod	Heves	Nógrád	Összesen	Hajdú	Szolnok	Szabolcs	Összesen
Nyilvántartott folyószámlák száma	544 103	263 702	168 557	976 362	447 983	326 289	437 030	1 211 302

Gazdálkodók								
kiküldött folyószámla-kivonatok	1 798	593	334	2 725	860	600	1 150	2 610
pótlékos kivonatok száma	1 383	484	239	2 106	668	492	943	2 103
elektronikus bevalló	18 466	8 777	4 436	31 679	17 266	9 372	12 958	39 596

Magánszemélyek								
kiküldött folyószámla-kivonatok	81 065	33 964	21 782	136 811	60 875	42 950	52 938	156 763
pótlékos kivonatok száma	54 148	21 396	14 639	90 183	39 364	27 337	36 275	102 976
elektronikus bevalló	4 754	2 618	1 452	8 824	4 700	2 728	3 621	11 049

Egyéni vállalkozók								
kiküldött folyószámla-kivonatok	6 463	4 659	1 867	12 989	10 079	5 457	10 226	25 762
pótlékos kivonatok száma	3 516	2 502	1 069	7 087	5 480	2 854	5 953	14 287
elektronikus bevalló	17 642	11 548	5 940	35 130	20 576	12 788	21 228	54 592

NAV ÉVKÖNYV, 2010

A folyószámlák főbb jellemzőire vonatkozó adatok 2010. évben
regionális főigazgatóságoként

db

Megnevezés	Dél-alföldi Reg. Főig.				Nyugat-dunántúli Reg. Főig.			
	Bács	Békés	Csongrád	Összesen	Győr	Vas	Zala	Összesen
Nyilvántartott folyószámlák száma	451 155	322 685	371 642	1 145 482	394 476	229 542	252 452	876 470

Gazdálkodók								
kiküldött folyószámla-kivonatok	1 552	501	487	2 540	804	264	339	1 407
pótlékos kivonatok száma	1 240	368	325	1 933	497	138	181	816
elektronikus bevalló	17 163	8 025	13 781	38 969	16 078	7 883	9 702	33 663

Magánszemélyek								
kiküldött folyószámla-kivonatok	62 844	37 736	49 856	150 436	43 419	20 168	25 564	89 151
pótlékos kivonatok száma	38 667	23 994	30 949	93 610	21 028	10 787	15 051	46 866
elektronikus bevalló	4 819	2 659	3 874	11 352	3 945	1 754	2 321	8 020

Egyéni vállalkozók								
kiküldött folyószámla-kivonatok	10 319	7 077	8 772	26 168	5 449	3 113	3 868	12 430
pótlékos kivonatok száma	5 372	3 720	4 510	13 602	2 380	1 413	1 819	5 612
elektronikus bevalló	24 795	15 468	20 165	60 428	18 590	9 835	11 643	40 068

NAV ÉVKÖNYV, 2010

A folyószámlák főbb jellemzőire vonatkozó adatok 2010. évben
regionális főigazgatóságoként

db

Megnevezés	Közép-dunántúli Reg. Főig.				Dél-dunántúli Reg. Főig.			
	Fejér	Komárom	Veszprém	Összesen	Baranya	Somogy	Tolna	Összesen
Nyilvántartott folyószámlák száma	374 292	274 026	314 082	962 400	339 189	274 670	205 522	819 381

Gazdálkodók								
kiküldött folyószámla-kivonatok	1 286	758	646	2 690	838	534	324	1 696
pótlékos kivonatok száma	1 066	557	457	2 080	565	321	205	1 091
elektronikus bevalló	15 184	11 492	11 277	37 953	15 002	9 225	6 643	30 870

Magánszemélyek								
kiküldött folyószámla-kivonatok	59 203	43 016	40 224	142 443	45 414	36 590	25 096	107 100
pótlékos kivonatok száma	36 128	26 313	23 623	86 064	28 145	22 708	15 707	66 560
elektronikus bevalló	4 319	2 936	3 243	10 498	2 850	2 627	1 717	7 194

Egyéni vállalkozók								
kiküldött folyószámla-kivonatok	5 773	3 552	4 780	14 105	6 004	6 367	3 105	15 476
pótlékos kivonatok száma	2 920	1 740	2 245	6 905	3 004	3 168	1 586	7 758
elektronikus bevalló	14 853	10 667	14 739	40 259	13 618	12 862	9 201	35 681

NAV ÉVKÖNYV, 2010

A folyószámlák főbb jellemzőire vonatkozó adatok 2010. évben
regionális főigazgatóságokként

db

Megnevezés	KÜAF összesen	Országos összesen	ebből	
			főv. székhelyű ig.	vidéki székhelyű ig.
Működő folyószámlák száma	190 185	8 920 315	2 928 918	5 991 397

Gazdálkodók				
kiküldött folyószámla-kivonatok	1 399	50 445	36 777	13 668
pótlékos kivonatok száma	553	38 173	28 044	10 129
elektronikus bevalló	1 641	444 758	232 028	212 730

Magánszemélyek				
kiküldött folyószámla-kivonatok	35 881	1 299 729	517 125	782 604
pótlékos kivonatok száma	18 725	782 905	296 646	486 259
elektronikus bevalló	1 607	99 058	42 121	56 937

Egyéni vállalkozók				
kiküldött folyószámla-kivonatok	3 602	160 606	53 666	106 940
pótlékos kivonatok száma	1 670	82 371	27 120	55 251
elektronikus bevalló	2 668	365 954	99 796	266 158

Az ellenőrzési tevékenység kiemelt mutatószámai
2006–2010. években

Megnevezés	2006. év *	2007. év*	2008. év*	2009. év*	2010. év*
1. Bevallások utólagos vizsgálatára irányuló ellenőrzések (db)	80 924	67 721	74 506	75 735	78 972
ebből:					
Legnagyobb adóteljesítményű adózók ellenőrzése (db)	2 039	2 417	1 990	1 769	1 547
Vagyongyarapodási vizsgálatok (db)	879	11 186	6 204	3 125	3 479
Bevallás kiegészítése alapján elrendelt ellenőrzések (db)	249	52	9	18	98
Azonnali ellenőrzések (db)	139	62	24	25	12
Átalakuló, adókötelezettségüket megszüntető, vagy más jogutód nélkül megszűnő vállalkozások ellenőrzése (db)	21 008	18 917	24 026	29 807	33 627
Kiutalás előtti ellenőrzések (db)	16 953	13 836	15 198	11 567	11 424
2. Állami garancia beváltásához kapcsolódó ellenőrzés (db)	113	70	148	267	105
3. Egyes adókötelezettségek teljesítésére irányuló ellenőrzés (db)	145 173	116 706	173 805	148 976	130 864
4. Adatok gyűjtését célzó ellenőrzések (db)	52 423	61 256	67 447	68 645	70 562
5. Ellenőrzéssel lezárt időszakra vonatkozó ismételt ellenőrzés(db)	267	254	253	3 095	344
6. Egyéb Art.-on kívüli ellenőrzés (db)	414	130	1 231	1 317	1 217
Mindösszesen (db)	279 314	246 137	317 390	298 035	282 064

Megnevezés	2006. év	2007. év	2008. év	2009. év	2010. év
Nettó adókülönbözet (millió Ft)	302 245	356 698	468 352	443 195	476 053
Jogerős adókülönbözet (millió Ft)	227 818	285 876	386 882	395 840	418 156
Jogerősen visszatartott összeg (millió Ft)	33 431	30 550	28 169	25 912	23 025

* Az adatok a befejezett és a valamilyen okból meghiúsult ellenőrzések együttes számát tartalmazzák.

Az ellenőrzési tevékenység kiemelt mutatószámai 2010. évben
regionális főigazgatóságoként

Megnevezés	Közép-magyarországi Reg. Főig.				
	Észak-Bp	Kelet-Bp	Dél-Bp	Pest	Össz.
1. Bevallások utólagos vizsgálatára irányuló ellenőrzések (db)	6 163	5 915	6 003	6 463	24 544
ellenőrzésre fordított kapacitás aránya (%)	64,5	59,1	65,9	65,8	63,9
ebből:					
Legnagyobb adóteljesítményű adózók ellenőrzése (db)	168	103	156	113	540
ellenőrzésre fordított kapacitás aránya (1.-en belül) (%)	13,9	8,0	12,8	9,5	11,1
Vagyongyarapodási vizsgálatok (db)	403	361	289	380	1 433
ellenőrzésre fordított kapacitás aránya (1.-en belül) (%)	7,4	5,8	5,2	9,2	7,0
Bevallás kiegészítése alapján elrendelt ellenőrzések (db)	0	0	1	0	1
ellenőrzésre fordított kapacitás aránya (1.-en belül) (%)	0,0	0,0	0,1	0,0	0,0
Azonnali ellenőrzések (db)	1	0	0	3	4
ellenőrzésre fordított kapacitás aránya (1.-en belül) (%)	0,1	0,0	0,0	0,1	0,1
Átalakuló, adókötelezettségüket megszüntető vagy más jogutód nélkül megszűnő vállalkozások ellenőrzése (db)	2 995	2 619	2 581	2 657	10 852
ellenőrzésre fordított kapacitás aránya (1.-en belül) (%)	20,0	20,8	18,1	20,5	19,8
Kiutalás előtti ellenőrzések (db)	808	897	934	1 009	3 648
ellenőrzésre fordított kapacitás aránya (1.-en belül) (%)	5,9	8,7	9,1	8,0	7,9
2. Állami garancia beváltásához kapcsolódó ellenőrzés (db)	0	0	0	0	0
ellenőrzésre fordított kapacitás aránya (%)	0,0	0,0	0,0	0,0	0,0
3. Egyes adókötelezettségek teljesítésére irányuló ell. (db)	10 501	11 513	9 386	11 469	42 869
ellenőrzésre fordított kapacitás aránya (%)	29,3	33,9	27,7	25,7	29,0
4. Adatok gyűjtését célzó ellenőrzések (db)	4 088	4 265	3 926	6 545	18 824
ellenőrzésre fordított kapacitás aránya (%)	5,9	6,5	6,1	8,0	6,6
5. Ellenőrzéssel lezárt időszakra vonatkozó ismételt ell. (db)	21	17	24	59	121
ellenőrzésre fordított kapacitás aránya (%)	0,2	0,3	0,1	0,3	0,2
6. Egyéb Art.-on kívüli ellenőrzés (db)	73	36	35	107	251
ellenőrzésre fordított kapacitás aránya (%)	0,2	0,3	0,1	0,2	0,2
Mindösszesen (db)	20 846	21 746	19 374	24 643	86 609
Nettó adókülönbözet (millió Ft)	41 309	55 836	59 225	48 693	205 063
Jogerős adókülönbözet (millió Ft)	44 295	45 858	51 574	43 062	184 789
Jogerősen visszatartott összeg (millió Ft)	2 009	1 447	1 464	1 783	6 703

Megjegyzés: Az adatok a befejezett és a valamilyen okból meghiúsult ellenőrzések együttes számára vonatkoznak.

Az ellenőrzési tevékenység kiemelt mutatószámai 2010. évben
regionális főigazgatóságoként

Megnevezés	Észak-magyarországi Reg. Főig.			
	Borsod	Heves	Nógrád	Összesen
1. Bevallások utólagos vizsgálatára irányuló ellenőrzések (db)	4 454	2 420	1 368	8 242
ellenőrzésre fordított kapacitás aránya (%)	59,2	61,6	60,7	60,1
ebből:				
Legnagyobb adóteljesítményű adózók ellenőrzése (db)	27	18	11	56
ellenőrzésre fordított kapacitás aránya (1.-en belül) (%)	3,8	3,7	3,4	3,7
Vagyongyarapodási vizsgálatok (db)	215	121	69	405
ellenőrzésre fordított kapacitás aránya (1.-en belül) (%)	11,2	12,1	11,1	11,4
Bevallás kiegészítése alapján elrendelt ellenőrzések (db)	5	4	3	12
ellenőrzésre fordított kapacitás aránya (1.-en belül) (%)	0,1	0,2	0,2	0,1
Azonnali ellenőrzések (db)	0	0	0	0
ellenőrzésre fordított kapacitás aránya (1.-en belül) (%)	0,0	0,0	0,0	0,0
Átalakuló, adókötelezettségüket megszüntető vagy más jogutód nélkül megszűnő vállalkozások ellenőrzése (db)	1 947	1 002	643	3 592
ellenőrzésre fordított kapacitás aránya (1.-en belül) (%)	19,6	19,0	22,4	19,9
Kiutalás előtti ellenőrzések (db)	472	229	160	861
ellenőrzésre fordított kapacitás aránya (1.-en belül) (%)	6,6	5,0	7,3	6,2
2. Állami garancia beváltásához kapcsolódó ellenőrzés (db)	0	0	0	0
ellenőrzésre fordított kapacitás aránya (%)	0,0	0,0	0,0	0,0
3. Egyes adókötelezettségek teljesítésére irányuló ell. (db)	6 483	3 146	1 771	11 400
ellenőrzésre fordított kapacitás aránya (%)	34,3	29,1	27,9	31,7
4. Adatok gyűjtését célzó ellenőrzések (db)	2 426	2 117	1 346	5 889
ellenőrzésre fordított kapacitás aránya (%)	6,1	8,9	10,6	7,6
5. Ellenőrzéssel lezárt időszakra vonatkozó ismételt ell. (db)	7	8	5	20
ellenőrzésre fordított kapacitás aránya (%)	0,1	0,2	0,4	0,2
6. Egyéb Art-on kívüli ellenőrzés (db)	75	34	62	171
ellenőrzésre fordított kapacitás aránya (%)	0,4	0,2	0,4	0,3
Mindösszesen (db)	13 445	7 725	4 552	25 722
Nettó adókülönbözet (millió Ft)	10 168	13 744	4 206	28 117
Jogerős adókülönbözet (millió Ft)	13 281	12 020	3 770	29 070
Jogerősen visszatartott összeg (millió Ft)	321	221	222	764

Megjegyzés: Az adatok a befejezett és a valamilyen okból meghiúsult ellenőrzések együttes számára vonatkoznak.

Az ellenőrzési tevékenység kiemelt mutatószámai 2010. évben
regionális főigazgatóságoként

Megnevezés	Észak-alföldi Reg. Főig.			
	Hajdú	Szolnok	Szabolcs	Összesen
1. Bevallások utólagos vizsgálatára irányuló ellenőrzések (db)	4 014	3 092	3 756	10 862
ellenőrzésre fordított kapacitás aránya (%)	63,4	65,3	57,6	61,6
ebből:				
Legnagyobb adóteljesítményű adózók ellenőrzése (db)	39	21	30	90
ellenőrzésre fordított kapacitás aránya (1.-en belül) (%)	7,8	6,3	4,9	6,4
Vagyongyarapodási vizsgálatok (db)	121	163	152	436
ellenőrzésre fordított kapacitás aránya (1.-en belül) (%)	4,5	8,4	6,4	6,2
Bevallás kiegészítése alapján elrendelt ellenőrzések (db)	1	5	0	6
ellenőrzésre fordított kapacitás aránya (1.-en belül) (%)	0,0	0,2	0,0	0,1
Azonnali ellenőrzések (db)	0	0	6	6
ellenőrzésre fordított kapacitás aránya (1.-en belül) (%)	0,0	0,0	0,2	0,1
Átalakuló, adókötelezettségüket megszüntető vagy más jogtúd nélkül megszűnő vállalkozások ellenőrzése (db)	2 011	1 233	1 518	4 762
ellenőrzésre fordított kapacitás aránya (1.-en belül) (%)	30,0	21,1	21,0	24,4
Kiutalás előtti ellenőrzések (db)	458	542	484	1 484
ellenőrzésre fordított kapacitás aránya (1.-en belül) (%)	7,5	11,2	5,9	7,9
2. Állami garancia beváltásához kapcsolódó ellenőrzés (db)	0	0	0	0
ellenőrzésre fordított kapacitás aránya (%)	0,0	0,0	0,0	0,0
3. Egyes adókötelezettségek teljesítésére irányuló ell. (db)	6 578	4 806	6 650	18 034
ellenőrzésre fordított kapacitás aránya (%)	29,1	28,0	34,7	31,0
4. Adatok gyűjtését célzó ellenőrzések (db)	2 312	1 924	2 494	6 730
ellenőrzésre fordított kapacitás aránya (%)	7,2	6,2	7,5	7,1
5. Ellenőrzéssel lezárt időszakra vonatkozó ismételt ell. (db)	9	9	7	25
ellenőrzésre fordított kapacitás aránya (%)	0,2	0,2	0,1	0,2
6. Egyéb Art.-on kívüli ellenőrzés (db)	6	95	46	147
ellenőrzésre fordított kapacitás aránya (%)	0,1	0,3	0,1	0,1
Mindösszesen (db)	12 919	9 926	12 953	35 798
Nettó adókülönbözet (millió Ft)	16 520	6 689	12 132	35 342
Jogerős adókülönbözet (millió Ft)	14 790	6 201	10 583	31 574
Jogerősen visszatartott összeg (millió Ft)	563	295	417	1 276

Megjegyzés: Az adatok a befejezett és a valamilyen okból meghíúsult ellenőrzések együttes számára vonatkoznak.

Az ellenőrzési tevékenység kiemelt mutatószámai 2010. évben
regionális főigazgatóságoként

Megnevezés	Dél-alföldi Reg. Főig.			
	Bács	Békés	Csongrád	Összesen
1. Bevallások utólagos vizsgálatára irányuló ellenőrzések (db)	3 308	2 446	2 684	8 438
ellenőrzésre fordított kapacitás aránya (%)	61,6	55,6	62,3	60,3
ebből:				
Legnagyobb adóteljesítményű adózók ellenőrzése (db)	27	18	22	67
ellenőrzésre fordított kapacitás aránya (1.-en belül) (%)	5,0	5,6	5,9	5,5
Vagyongyarapodási vizsgálatok (db)	121	65	83	269
ellenőrzésre fordított kapacitás aránya (1.-en belül) (%)	7,2	6,5	7,2	7,0
Bevallás kiegészítése alapján elrendelt ellenőrzések (db)	0	0	3	3
ellenőrzésre fordított kapacitás aránya (1.-en belül) (%)	0,0	0,0	0,1	0,0
Azonnali ellenőrzések (db)	0	0	0	0
ellenőrzésre fordított kapacitás aránya (1.-en belül) (%)	0,0	0,0	0,0	0,0
Átalakuló, adókötelezettségüket megszüntető vagy más jogutód nélkül megszűnő vállalkozások ellenőrzése (db)	1 412	1 028	999	3 439
ellenőrzésre fordított kapacitás aránya (1.-en belül) (%)	15,7	19,6	16,0	16,7
Kiutalás előtti ellenőrzések (db)	366	412	497	1 275
ellenőrzésre fordított kapacitás aránya (1.-en belül) (%)	10,5	9,1	9,9	10,0
2. Állami garancia beváltásához kapcsolódó ellenőrzés (db)	0	0	0	0
ellenőrzésre fordított kapacitás aránya (%)	0,0	0,0	0,0	0,0
3. Egyes adókötelezettségek teljesítésére irányuló ell. (db)	4 828	3 097	4 353	12 278
ellenőrzésre fordított kapacitás aránya (%)	32,3	34,6	31,5	32,6
4. Adatok gyűjtését célzó ellenőrzések (db)	1 986	1 860	1 983	5 829
ellenőrzésre fordított kapacitás aránya (%)	6,0	9,5	5,8	6,8
5. Ellenőrzéssel lezárt időszakra vonatkozó ismételt ell. (db)	3	5	7	15
ellenőrzésre fordított kapacitás aránya (%)	0,1	0,2	0,3	0,2
6. Egyéb Art-on kívüli ellenőrzés (db)	16	12	46	74
ellenőrzésre fordított kapacitás aránya (%)	0,1	0,1	0,2	0,1
Mindösszesen (db)	10 141	7 420	9 073	26 634
Nettó adókülönbözet (millió Ft)	11 574	6 466	9 008	27 049
Jogerős adókülönbözet (millió Ft)	9 234	6 205	9 710	25 148
Jogerősen visszatartott összeg (millió Ft)	532	1 253	1 194	2 980

Megjegyzés: Az adatok a befejezett és a valamilyen okból meghiúsult ellenőrzések együttes számára vonatkoznak.

Az ellenőrzési tevékenység kiemelt mutatószámai 2010. évben
regionális főigazgatóságoként

Megnevezés	Nyugat-dunántúli Reg. Főig.			
	Győr	Vas	Zala	Összesen
1. Bevallások utólagos vizsgálatára irányuló ellenőrzések (db)	3 572	2 213	2 548	8 333
ellenőrzésre fordított kapacitás aránya (%)	58,2	62,5	54,3	58,2
ebből:				
Legnagyobb adóteljesítményű adózók ellenőrzése (db)	52	22	26	100
ellenőrzésre fordított kapacitás aránya (1.-en belül) (%)	7,8	4,4	3,4	5,7
Vagyongyarapodási vizsgálatok (db)	111	70	111	292
ellenőrzésre fordított kapacitás aránya (1.-en belül) (%)	7,1	6,9	14,2	9,0
Bevallás kiegészítése alapján elrendelt ellenőrzések (db)	19	7	5	31
ellenőrzésre fordított kapacitás aránya (1.-en belül) (%)	0,6	0,3	0,4	0,5
Azonnali ellenőrzések (db)	2	0	0	2
ellenőrzésre fordított kapacitás aránya (1.-en belül) (%)	0,2	0,0	0,0	0,1
Átalakuló, adókötelezettségüket megszüntető vagy más jogtúd nélkül megszűnő vállalkozások ellenőrzése (db)	1 464	670	1 216	3 350
ellenőrzésre fordított kapacitás aránya (1.-en belül) (%)	12,3	10,6	13,4	12,1
Kiutalás előtti ellenőrzések (db)	708	316	333	1 357
ellenőrzésre fordított kapacitás aránya (1.-en belül) (%)	9,0	6,5	5,9	7,5
2. Állami garancia beváltásához kapcsolódó ellenőrzés (db)	0	0	0	0
ellenőrzésre fordított kapacitás aránya (%)	0,0	0,0	0,0	0,0
3. Egyes adókötelezettségek teljesítésére irányuló ell. (db)	6 576	3 533	3 762	13 871
ellenőrzésre fordított kapacitás aránya (%)	32,8	28,6	33,8	32,0
4. Adatok gyűjtését célzó ellenőrzések (db)	4 899	1 866	2 923	9 688
ellenőrzésre fordított kapacitás aránya (%)	8,7	8,3	11,3	9,4
5. Ellenőrzéssel lezárt időszakra vonatkozó ismételt ell. (db)	8	8	13	29
ellenőrzésre fordított kapacitás aránya (%)	0,1	0,3	0,4	0,2
6. Egyéb Art.-on kívüli ellenőrzés (db)	37	19	17	73
ellenőrzésre fordított kapacitás aránya (%)	0,2	0,3	0,2	0,2
Mindösszesen (db)	15 092	7 639	9 263	31 994
Nettó adókülönbözet (millió Ft)	12 288	3 435	5 814	21 537
Jogerős adókülönbözet (millió Ft)	15 989	3 260	5 483	24 731
Jogerősen visszatartott összeg (millió Ft)	201	468	125	794

Megjegyzés: Az adatok a befejezett és a valamilyen okból meghiúsult ellenőrzések együttes számára vonatkoznak.

Az ellenőrzési tevékenység kiemelt mutatószámai 2010. évben
regionális főigazgatóságoként

Megnevezés	Közép-dunántúli Reg. Főig.			
	Fejér	Komárom	Veszprém	Összesen
1. Bevallások utólagos vizsgálatára irányuló ellenőrzések (db)	4 119	2 986	3 080	10 185
ellenőrzésre fordított kapacitás aránya (%)	66,6	53,4	53,1	58,4
ebből:				
Legnagyobb adóteljesítményű adózók ellenőrzése (db)	30	44	20	94
ellenőrzésre fordított kapacitás aránya (1.-en belül) (%)	4,4	8,9	5,3	5,9
Vagyongyarapodási vizsgálatok (db)	199	105	115	419
ellenőrzésre fordított kapacitás aránya (1.-en belül) (%)	8,7	5,3	6,2	7,1
Bevallás kiegészítése alapján elrendelt ellenőrzések (db)	6	10	20	36
ellenőrzésre fordított kapacitás aránya (1.-en belül) (%)	0,1	0,4	0,6	0,3
Azonnali ellenőrzések (db)	0	0	0	0
ellenőrzésre fordított kapacitás aránya (1.-en belül) (%)	0,0	0,0	0,0	0,0
Átalakuló, adókötelezettségüket megszüntető vagy más jogutód nélkül megszűnő vállalkozások ellenőrzése (db)	1 670	1 323	1 411	4 404
ellenőrzésre fordított kapacitás aránya (1.-en belül) (%)	14,8	17,8	22,9	18,0
Kiutalás előtti ellenőrzések (db)	378	426	439	1 243
ellenőrzésre fordított kapacitás aránya (1.-en belül) (%)	3,0	7,2	9,8	6,1
2. Állami garancia beváltásához kapcsolódó ellenőrzés (db)	0	0	0	0
ellenőrzésre fordított kapacitás aránya (%)	0,0	0,0	0,0	0,0
3. Egyes adókötelezettségek teljesítésére irányuló ell. (db)	6 709	5 070	5 101	16 880
ellenőrzésre fordított kapacitás aránya (%)	27,2	32,1	38,9	32,4
4. Adatok gyűjtését célzó ellenőrzések (db)	2 725	2 977	3 029	8 731
ellenőrzésre fordított kapacitás aránya (%)	5,7	13,9	7,6	8,7
5. Ellenőrzéssel lezárt időszakra vonatkozó ismételt ell. (db)	16	6	9	31
ellenőrzésre fordított kapacitás aránya (%)	0,2	0,2	0,2	0,2
6. Egyéb Art-on kívüli ellenőrzés (db)	89	90	71	250
ellenőrzésre fordított kapacitás aránya (%)	0,2	0,4	0,2	0,3
Mindösszesen (db)	13 658	11 129	11 290	36 077
Nettó adókülönbözet (millió Ft)	12 536	9 156	9 106	30 797
Jogerős adókülönbözet (millió Ft)	11 455	9 376	8 753	29 584
Jogerősen visszatartott összeg (millió Ft)	524	113	271	909

Megjegyzés: Az adatok a befejezett és a valamilyen okból meghiúsult ellenőrzések együttes számára vonatkoznak.

Az ellenőrzési tevékenység kiemelt mutatószámai 2010. évben
regionális főigazgatóságoként

Megnevezés	Dél-dunántúli Reg. Főig.			
	Baranya	Somogy	Tolna	Összesen
1. Bevallások utólagos vizsgálatára irányuló ellenőrzések (db)	2 553	2 265	1 582	6 400
ellenőrzésre fordított kapacitás aránya (%)	53,2	56,3	50,1	53,5
ebből:				
Legnagyobb adóteljesítményű adózók ellenőrzése (db)	22	24	13	59
ellenőrzésre fordított kapacitás aránya (1.-en belül) (%)	7,8	5,5	7,6	7,0
Vagyongyarapodási vizsgálatok (db)	76	59	27	162
ellenőrzésre fordított kapacitás aránya (1.-en belül) (%)	7,0	8,8	3,0	6,7
Bevallás kiegészítése alapján elrendelt ellenőrzések (db)	9	0	0	9
ellenőrzésre fordított kapacitás aránya (1.-en belül) (%)	0,3	0,0	0,0	0,1
Azonnali ellenőrzések (db)	0	0	0	0
ellenőrzésre fordított kapacitás aránya (1.-en belül) (%)	0,0	0,0	0,0	0,0
Átalakuló, adókötelezettségüket megszüntető vagy más jogutód nélkül megszűnő vállalkozások ellenőrzése (db)	1 299	1 116	774	3 189
ellenőrzésre fordított kapacitás aránya (1.-en belül) (%)	21,9	23,5	22,0	22,5
Kiutalás előtti ellenőrzések (db)	288	403	138	829
ellenőrzésre fordított kapacitás aránya (1.-en belül) (%)	5,0	8,1	4,5	5,9
2. Állami garancia beváltásához kapcsolódó ellenőrzés (db)	0	0	0	0
ellenőrzésre fordított kapacitás aránya (%)	0,0	0,0	0,0	0,0
3. Egyes adókötelezettségek teljesítésére irányuló ell. (db)	6 443	3 662	3 537	13 642
ellenőrzésre fordított kapacitás aránya (%)	40,2	27,2	32,4	34,1
4. Adatok gyűjtését célzó ellenőrzések (db)	3 536	2 924	3 089	9 549
ellenőrzésre fordított kapacitás aránya (%)	6,3	15,6	16,9	11,8
5. Ellenőrzéssel lezárt időszakra vonatkozó ismételt ell. (db)	6	2	2	10
ellenőrzésre fordított kapacitás aránya (%)	0,2	0,1	0,0	0,1
6. Egyéb Art.-on kívüli ellenőrzés (db)	55	53	78	186
ellenőrzésre fordított kapacitás aránya (%)	0,2	0,8	0,6	0,5
Mindösszesen (db)	12 593	8 906	8 288	29 787
Nettó adókülönbözet (millió Ft)	9 309	4 968	10 411	24 688
Jogerős adókülönbözet (millió Ft)	7 049	5 361	10 914	23 324
Jogerősen visszatartott összeg (millió Ft)	385	595	1 037	2 017

Megjegyzés: Az adatok a befejezett és a valamilyen okból meghiúsult ellenőrzések együttes számára vonatkoznak.

Az ellenőrzési tevékenység kiemelt mutatószámai 2010. évben
regionális főigazgatóságoként

Megnevezés	Kiemelt Ügyek és Adózók Főigazgatósága				Országos összesen
	KAIG	Kizárólagos ill. terület	Központosított ell.	Összesen	
1. Bevallások utólagos vizsgálatára irányuló ell. (db)	450	1 032	486	1 968	78 972
ellenőrzésre fordított kapacitás aránya (%)	70,2	69,6	67,5	69,0	61,2
ebből:					
Legnagyobb adóteljesítményű adózók ellenőrzése (db)	431	81	29	541	1 547
ellenőrzésre fordított kapacitás aránya (1.-en belül) (%)	96,4	31,0	7,0	53,4	11,0
Vagyongyarapodási vizsgálatok (db)	1	23	39	63	3 479
ellenőrzésre fordított kapacitás aránya (1.-en belül) (%)	0,2	1,6	4,4	2,1	7,1
Bevallás kiegészítése alapján elrendelt ellenőrzések (db)	0	0	0	0	98
ellenőrzésre fordított kapacitás aránya (1.-en belül) (%)	0,0	0,0	0,0	0,0	0,1
Azonnali ellenőrzések (db)	0	0	0	0	12
ellenőrzésre fordított kapacitás aránya (1.-en belül) (%)	0,0	0,0	0,0	0,0	0,0
Átalakuló, adókötelezettségüket megszüntető vagy más jogutód nélkül megszűnő vállalkozások ellenőrzése (db)	38	1	0	39	33 627
ellenőrzésre fordított kapacitás aránya (1.-en belül) (%)	8,8	3,3	0,0	4,6	18,3
Kiutalás előtti ellenőrzések (db)	4	720	3	727	11 424
ellenőrzésre fordított kapacitás aránya (1.-en belül) (%)	0,1	28,6	0,3	2,1	7,2
2. Állami garancia beváltásához kapcsolódó ellenőrzés (db)	105	0	0	105	105
ellenőrzésre fordított kapacitás aránya (%)	0,8	0,0	0,0	0,4	0,0
3. Egyes adókötelezettségek teljesítésére irányuló ell. (db)	920	437	533	1 890	130 864
ellenőrzésre fordított kapacitás aránya (%)	26,4	25,9	11,8	19,9	30,4
4. Adatok gyűjtését célzó ellenőrzések (db)	60	69	5 193	5 322	70 562
ellenőrzésre fordított kapacitás aránya (%)	0,7	2,7	20,3	9,4	7,9
5. Ellenőrzéssel lezárt időszakra vonatkozó ismételt ell. (db)	73	19	1	93	344
ellenőrzésre fordított kapacitás aránya (%)	1,9	1,8	0,1	1,1	0,3
6. Egyéb Art-on kívüli ellenőrzés (db)	0	2	63	65	1 217
ellenőrzésre fordított kapacitás aránya (%)	0,0	0,0	0,2	0,1	0,2
Mindösszesen (db)	1 608	1 559	6 276	9 443	282 064
Nettó adókülönbözet (millió Ft)	17 011	11 172	75 277	103 460	476 053
Jogerős adókülönbözet (millió Ft)	14 813	1 419	53 704	69 936	418 156
Jogerősen visszatartott összeg (millió Ft)	275	7 307	0	7 581	23 025

Megjegyzés: Az adatok a befejezett és a valamilyen okból meghiúsult ellenőrzések együttes számára vonatkoznak.

A behajtási tevékenység kiemelt adatainak alakulása
2009–2010. években

A kényszerintézkedések hatására befolyt összeg alakulása (millió Ft)		
Megnevezés	2009. év	2010. év
1. Csődeljárásból származó bevétel	22	49
2. Felszámolásból származó bevétel	2 270	1 909
3. Végrehajtásból származó bevétel	279 880	300 282
ebből: adóvégrehajtás	173 952	188 574
járulék végrehajtás	83 816	91 815
illeték végrehajtás	14 450	12 009
magánnyugdíj-pénztáraknak bevállás alapján	7 662	7 867
helyi iparüzési adó	-	17
4. Behajtás összesen (1+2+3)	282 172	302 240
5. Egyéb köztartozás behajtás /megkereső szervek részére/	3 277	3 586
ebből: VPOP-nak	147	102
magánnyugdíj-pénztáraknak megkeresésre (2007. év előtti ügyekben)	784	372
6. Behajtási tevékenységből származó összes bevétel (4+5)	285 449	305 826
7. Behajtási ügyek alakulása (végrehajtási ügyek, fizetési felszólítások)		
Saját hatáskörben indított végrehajtások száma	602 587	680 520
Saját hatáskörben indított ügyekben érintett tartozás	861 285	786 707
Megkereső szervek kérelmére indult végrehajtások száma	103 575	109 899
Megkereső szervek vh. kérelmében érintett tartozás	32 998	40 383
Kiadott fizetési felszólítások száma	199 294	194 515
Kiadott fizetési felszólítások összege	207 260	195 354
8. Végrehajtási cselekmények érték összege (saját + megkereső szervek ügyében együtt)	2 248 848	2 067 400
kibocsátott inkasszók száma	655 334	734 890
kibocsátott inkasszók összege	2 136 337	1 961 888
jövedelemletiltások száma	63 519	58 555
jövedelemletiltások összege	63 549	65 751
ingóvégrehajtások száma	42 653	38 442
ingóvégrehajtások összege -becsérték-	28 950	27 191
ebből: gépkocsi foglalások száma	34 985	31 875
gépkocsi foglalások összege -becsérték-	6 958	5 239
követelésfoglalások száma	4 217	3 646
követelésfoglalások összege	10 973	9 845
ingatlan végrehajtások száma	34 063	23 715
ingatlan végrehajtások összege	20 012	12 570
Ingó árverések száma (hagyományos, elektronikus és ár.v.kívül árverés hatályával értékesítés)	5 328	6 595
Árverésre bocsátott ingóság becsértéke	5 075	6 346
ebből: elektronikus árverések száma	3 729	4 877
elektronikusan árverésre bocsátott ingóság becsértéke	2 753	3 288
Ingatlan árverések száma (hagyományos, elektronikus és ár.v.kívül árverés hatályával értékesítés)	1 808	2 025
Árverésre bocsátott ingatlan becsértéke	6 322	6 700
ebből: elektronikus árverések száma	1 429	1 723
elektronikus árverésre bocsátott ingatlan becsértéke	5 248	6 068
9. Végrehajtással behajtott összes tartozásból (3+5)	283 156	303 867
inkasszóval	159 256	163 285
végrehajtási átvezetéssel	34 189	33 488
jövedelemletiltásból	4 241	4 783
ingóárverésből	1 409	1 857
ebből: elektronikus árverés	724	947
követelésfoglalásra	2 405	1 354
ingatlan árverésből	625	507
ebből: elektronikus árverés	150	152
vh. cselekményt követően teljesített befizetés	81 031	98 594

A behajtási tevékenység kiemelt adatainak alakulása 2010. évben
regionális főigazgatóságoként

Megnevezés	Közép-magyarországi Reg. Főig.				
	Észak-Bp	Kelet-Bp	Dél-Bp	Pest	Összesen
Saját hatáskörben indított végrehajtások száma	34 171	54 886	43 694	57 846	190 597
Saját hatáskörben indított ügyekben érintett tartozás	97 707	96 940	79 428	113 266	387 341
Megkereső szervek kérelmére indult végrehajtások száma	7 925	9 577	8 091	10 514	36 107
Megkereső szervek vh kérelmében érintett tartozás	2 045	4 517	1 993	3 851	12 406
Kiadott fizetési felszólítások száma	4 502	4 530	3 108	7 953	20 093
Fizetési felszólítások adó-(járulék, illeték) összege	8 389	5 053	2 437	7 894	23 773
8. Végrehajtási cselekmények érték összege (saját + megkereső szervek ügyében együtt)	338 058	286 930	212 151	289 047	1 126 186
kibocsátott inkasszók száma	60 869	77 396	57 700	64 424	260 389
kibocsátott inkasszók összege	331 813	279 610	205 937	280 448	1 097 809
jövedelemletiltások száma	1 674	1 715	2 384	4 582	10 355
jövedelemletiltások összege	3 989	3 634	2 869	7 045	17 537
ingóvégrehajtások száma	1 027	1 823	1 688	2 973	7 511
ingóvégrehajtások összege -becsérték-	1 267	3 145	3 284	1 410	9 105
ebből: gépkocsi foglalások száma	826	1 406	1 297	2 705	6 234
gépkocsi foglalások összege -becsérték-	66	632	209	272	1 178
követelésfoglalások száma	123	285	66	26	500
követelésfoglalások összege	556	1 857	993	94	3 500
ingatlan végrehajtások száma	1 185	1 191	1 564	3 851	7 791
ingatlan végrehajtások összege	988	541	61	145	1 735
Ingó árverések száma (hagyományos, elektronikus és ár.v.kívül árverés hatályával értékesítés)	287	393	229	211	1 120
Árverésre bocsátott ingóság becsértéke	150	847	521	535	2 053
ebből: elektronikus árverések száma	197	198	93	140	628
elektronikusan árverésre bocsátott ingóság becsértéke	93	273	118	105	589
Ingatlan árverések száma (hagyományos, elektronikus és ár.v.kívül árverés hatályával értékesítés)	44	198	43	46	331
Árverésre bocsátott ingatlan becsértéke	661	887	331	297	2 176
ebből: elektronikus árverések száma	38	182	39	39	298
elektronikus árverésre bocsátott ingatlan becsértéke	650	726	285	177	1 837
9. Végrehajtással behajtott összes tartozásból	30 859	31 819	30 381	32 704	125 763
inkasszóval	16 144	18 970	17 653	18 903	71 670
végrehajtási átvezetéssel	2 817	4 230	4 493	4 492	16 032
jövedelemletiltásból	181	225	305	329	1 040
ingóárverésből	134	156	115	85	490
ebből: elektronikus árverés	52	35	52	20	159
követelésfoglalásra	42	196	46	69	353
ingatlan árverésből	10	82	76	43	211
ebből: elektronikus árverés	3	10	11	4	28
vh. cselekményt követően teljesített befizetés	11 529	7 962	7 693	8 783	35 967

A behajtási tevékenység kiemelt adatainak alakulása 2010. évben
regionális főigazgatóságoként

Megnevezés	Észak-magyarországi Reg. Főig.			
	Borsod	Heves	Nógrád	Összesen
Saját hatáskörben indított végrehajtások száma	56 869	30 101	23 520	110 490
Saját hatáskörben indított ügyekben érintett tartozás	34 112	19 179	9 222	62 513
Megkereső szervek kérelmére indult végrehajtások száma	7 187	2 616	2 541	12 344
Megkereső szervek vh kérelmében érintett tartozás	2 774	1 052	540	4 366
Kiadott fizetési felszólítások száma	15 654	7 632	4 669	27 955
Fizetési felszólítások adó-(járulék, illeték) összege	3 310	654	351	4 315
8. Végrehajtási cselekmények érték összege (saját + megkereső szervek ügyében együtt)	97 109	40 660	20 013	157 782
kibocsátott inkasszók száma	55 476	23 432	17 668	96 576
kibocsátott inkasszók összege	90 295	32 247	17 848	140 390
jövedelemletiltások száma	6 602	3 474	1 972	12 048
jövedelemletiltások összege	4 303	2 038	1 352	7 692
ingóvégrehajtások száma	3 354	2 013	1 024	6 391
ingóvégrehajtások összege -becsérték-	2 181	1 572	757	4 510
ebből: gépkocsi foglalások száma	2 323	1 460	766	4 549
gépkocsi foglalások összege -becsérték-	147	225	196	568
követelésfoglalások száma	582	375	110	1 067
követelésfoglalások összege	1 544	619	162	2 326
ingatlan végrehajtások száma	1 563	620	624	2 807
ingatlan végrehajtások összege	330	4 803	56	5 190
Ingó árverések száma (hagyományos, elektronikus és ár.v.kívül árverés hatályával értékesítés)	837	291	216	1 344
Árverésre bocsátott ingóság becsértéke	368	315	139	822
ebből: elektronikus árverések száma	694	183	198	1 075
elektronikusan árverésre bocsátott ingóság becsértéke	300	205	130	635
Ingatlan árverések száma (hagyományos, elektronikus és ár.v.kívül árverés hatályával értékesítés)	46	12	33	91
Árverésre bocsátott ingatlan becsértéke	191	14	43	248
ebből: elektronikus árverések száma	35	4	11	50
elektronikus árverésre bocsátott ingatlan becsértéke	184	5	35	224
9. Végrehajtással behajtott összes tartozásból	11 536	7 799	3 501	22 836
inkasszóval	6 207	2 857	1 410	10 474
végrehajtási átvezetéssel	1 123	672	325	2 120
jövedelemletiltásból	431	202	100	733
ingóárverésből	113	108	53	274
ebből: elektronikus árverés	45	55	35	135
követelésfoglalásra	143	55	17	215
ingatlan árverésből	8	9	8	25
ebből: elektronikus árverés	1	0	0	1
vh. cselekményt követően teljesített befizetés	3 511	3 895	1 587	8 993

A behajtási tevékenység kiemelt adatainak alakulása 2010. évben
regionális főigazgatóságoként

Megnevezés	Észak-alföldi Reg. Főig.			
	Hajdú	Szolnok	Szabolcs	Összesen
Saját hatáskörben indított végrehajtások száma	24 025	17 879	20 880	62 784
Saját hatáskörben indított ügyekben érintett tartozás	28 308	14 841	23 214	66 363
Megkereső szervek kérelmére indult végrehajtások száma	5 129	3 295	8 132	16 556
Megkereső szervek vh kérelmében érintett tartozás	2 539	1 007	3 653	7 199
Kiadott fizetési felszólítások száma	14 422	12 640	6 368	33 430
Fizetési felszólítások adó-(járulék, illeték) összege	7 565	8 036	3 545	19 146
8. Végrehajtási cselekmények érték összege (saját + megkereső szervek ügyében együtt)	63 872	39 779	49 209	152 860
kibocsátott inkasszók száma	33 917	22 600	28 544	85 061
kibocsátott inkasszók összege	59 140	35 282	44 296	138 718
jövedelemletiltások száma	2 687	3 169	2 424	8 280
jövedelemletiltások összege	4 036	3 279	3 707	11 022
ingóvégrehajtások száma	1 209	2 014	2 255	5 478
ingóvégrehajtások összege -becsérték-	598	1 019	1 187	2 805
ebből: gépkocsi foglalások száma	1 003	1 792	1 971	4 766
gépkocsi foglalások összege -becsérték-	103	388	165	656
követelésfoglalások száma	124	121	84	329
követelésfoglalások összege	197	499	127	823
ingatlan végrehajtások száma	611	820	1 556	2 987
ingatlan végrehajtások összege	97	199	19	315
Ingó árverések száma (hagyományos, elektronikus és ár.v.kívül árverés hatályával értékesítés)	191	170	213	574
Árverésre bocsátott ingóság becsértéke	126	206	467	799
ebből: elektronikus árverések száma	183	71	161	415
elektronikusan árverésre bocsátott ingóság becsértéke	122	106	78	305
Ingatlan árverések száma (hagyományos, elektronikus és ár.v.kívül árverés hatályával értékesítés)	69	111	54	234
Árverésre bocsátott ingatlan becsértéke	226	436	305	968
ebből: elektronikus árverések száma	25	106	48	179
elektronikus árverésre bocsátott ingatlan becsértéke	123	430	293	847
9. Végrehajtással behajtott összes tartozásból	11 738	6 903	8 753	27 394
inkasszóval	5 958	3 306	4 858	14 122
végrehajtási átvezetéssel	935	512	524	1 971
jövedelemletiltásból	212	213	197	622
ingóárverésből	57	74	65	196
ebből: elektronikus árverés	56	45	34	135
követelésfoglalásra	66	95	31	192
ingatlan árverésből	23	4	4	31
ebből: elektronikus árverés	7	2	1	10
vh. cselekményt követően teljesített befizetés	4 486	2 701	3 074	10 261

A behajtási tevékenység kiemelt adatainak alakulása 2010. évben
regionális főigazgatóságokként

Megnevezés	Dél-alföldi Reg. Főig.			
	Bács	Békés	Csongrád	Összesen
Saját hatáskörben indított végrehajtások száma	33 310	20 911	23 626	77 847
Saját hatáskörben indított ügyekben érintett tartozás	31 978	13 303	19 979	65 260
Megkereső szervek kérelmére indult végrehajtások száma	6 583	3 499	5 002	15 084
Megkereső szervek vh kérelmében érintett tartozás	3 169	926	1 488	5 583
Kiadott fizetési felszólítások száma	12 129	4 056	47 666	63 851
Fizetési felszólítások adó-(járulék, illeték) összege	20 124	2 890	95 505	118 519
8. Végrehajtási cselekmények érték összege (saját + megkereső szervek ügyében együtt)	88 193	34 031	60 596	182 820
kibocsátott inkasszók száma	35 261	20 946	49 047	105 254
kibocsátott inkasszók összege	80 900	29 505	56 459	166 864
jövedelemletiltások száma	3 178	2 651	3 398	9 227
jövedelemletiltások összege	5 832	2 294	3 006	11 131
ingóvégrehajtások száma	1 698	1 104	4 600	7 402
ingóvégrehajtások összege -becsérték-	1 117	1 918	1 012	4 048
ebből: gépkocsi foglalások száma	1 386	924	4 441	6 751
gépkocsi foglalások összege -becsérték-	173	96	95	364
követelésfoglalások száma	189	97	26	312
követelésfoglalások összege	229	284	182	694
ingatlan végrehajtások száma	1 709	1 025	2 540	5 274
ingatlan végrehajtások összege	344	313	119	776
Ingó árverések száma (hagyományos, elektronikus és ár.v.kívül árverés hatályával értékesítés)	164	155	124	443
Árverésre bocsátott ingóság becsértéke	66	332	714	1 112
ebből: elektronikus árverések száma	117	111	44	272
elektronikusan árverésre bocsátott ingóság becsértéke	41	281	553	875
Ingatlan árverések száma (hagyományos, elektronikus és ár.v.kívül árverés hatályával értékesítés)	62	60	137	259
Árverésre bocsátott ingatlan becsértéke	55	384	302	741
ebből: elektronikus árverések száma	53	56	104	213
elektronikus árverésre bocsátott ingatlan becsértéke	46	378	251	674
9. Végrehajtással behajtott összes tartozásból	12 434	6 753	9 322	28 509
inkasszóval	6 276	3 085	5 247	14 608
végrehajtási átvezetéssel	823	393	494	1 710
jövedelemletiltásból	201	218	242	661
ingóárverésből	59	58	55	172
ebből: elektronikus árverés	36	44	26	106
követelésfoglalásra	65	145	6	216
ingatlan árverésből	21	6	51	78
ebből: elektronikus árverés	3	4	4	11
vh. cselekményt követően teljesített befizetés	4 989	2 847	3 227	11 063

A behajtási tevékenység kiemelt adatainak alakulása 2010. évben
regionális főigazgatóságoként

Megnevezés	Nyugat-dunántúli Reg. Főig.			
	Győr	Vas	Zala	Összesen
Saját hatáskörben indított végrehajtások száma	49 638	26 405	29 992	106 035
Saját hatáskörben indított ügyekben érintett tartozás	23 760	10 758	12 620	47 138
Megkereső szervek kérelmére indult végrehajtások száma	3 857	1 810	3 534	9 201
Megkereső szervek vh kérelmében érintett tartozás	3 030	339	807	4 176
Kiadott fizetési felszólítások száma	4 536	3 534	3 686	11 756
Fizetési felszólítások adó-(járulék, illeték) összege	4 549	1 515	1 382	7 446
8. Végrehajtási cselekmények érték összege (saját + megkereső szervek ügyében együtt)	33 068	13 570	17 760	64 398
kibocsátott inkasszók száma	23 275	14 239	16 083	53 597
kibocsátott inkasszók összege	28 497	11 873	16 670	57 041
jövedelemletiltások száma	1 525	940	984	3 449
jövedelemletiltások összege	2 633	1 009	681	4 323
ingóvégrehajtások száma	1 494	942	1 023	3 459
ingóvégrehajtások összege -becsérték-	1 504	663	405	2 572
ebből: gépkocsi foglalások száma	1 149	717	956	2 822
gépkocsi foglalások összege -becsérték-	449	378	91	918
követelésfoglalások száma	295	154	30	479
követelésfoglalások összege	914	191	55	1 160
ingatlan végrehajtások száma	193	218	295	706
ingatlan végrehajtások összege	434	24	3	461
Ingó árverések száma (hagyományos, elektronikus és ár.v.kívül árverés hatályával értékesítés)	493	357	340	1 190
Árverésre bocsátott ingóság becsértéke	130	116	85	331
ebből: elektronikus árverések száma	384	282	310	976
elektronikusan árverésre bocsátott ingóság becsértéke	92	54	62	207
Ingatlan árverések száma (hagyományos, elektronikus és ár.v.kívül árverés hatályával értékesítés)	156	114	110	380
Árverésre bocsátott ingatlan becsértéke	524	345	194	1 063
ebből: elektronikus árverések száma	148	109	93	350
elektronikus árverésre bocsátott ingatlan becsértéke	522	343	185	1 050
9. Végrehajtással behajtott összes tartozásból	10 737	5 762	6 033	22 532
inkasszóval	5 733	2 794	3 338	11 865
végrehajtási átvezetéssel	1 738	1 136	721	3 595
jövedelemletiltásból	147	83	107	337
ingóárverésből	97	64	84	245
ebből: elektronikus árverés	25	50	60	135
követelésfoglalásra	60	26	4	90
ingatlan árverésből	10	15	21	46
ebből: elektronikus árverés	1	14	13	28
vh. cselekményt követően teljesített befizetés	2 952	1 644	1 759	6 355

A behajtási tevékenység kiemelt adatainak alakulása 2010. évben
regionális főigazgatóságoként

Megnevezés	Közép-dunántúli Reg. Főig.			
	Fejér	Komárom	Veszprém	Összesen
Saját hatáskörben indított végrehajtások száma	24 316	23 112	23 498	70 926
Saját hatáskörben indított ügyekben érintett tartozás	36 143	28 618	21 567	86 328
Megkereső szervek kérelmére indult végrehajtások száma	3 603	2 905	2 995	9 503
Megkereső szervek vh kérelmében érintett tartozás	800	709	2 167	3 676
Kiadott fizetési felszólítások száma	6 181	4 031	4 823	15 035
Fizetési felszólítások adó-(járulék, illeték) összege	7 333	3 188	4 004	14 525
8. Végrehajtási cselekmények érték összege (saját + megkereső szervek ügyében együtt)	158 935	55 215	46 836	260 985
kibocsátott inkasszók száma	40 904	17 618	20 898	79 420
kibocsátott inkasszók összege	153 908	52 347	40 758	247 013
jövedelemletiltások száma	2 645	2 194	1 868	6 707
jövedelemletiltások összege	3 641	1 751	2 183	7 576
ingóvégrehajtások száma	1 953	1 104	1 072	4 129
ingóvégrehajtások összege -becsérték-	771	412	1 699	2 882
ebből: gépkocsi foglalások száma	1 578	954	724	3 256
gépkocsi foglalások összege -becsérték-	262	52	1 021	1 335
követelésfoglalások száma	240	90	284	614
követelésfoglalások összege	194	132	373	700
ingatlan végrehajtások száma	1 008	750	490	2 248
ingatlan végrehajtások összege	614	705	2 195	3 513
Ingó árverések száma (hagyományos, elektronikus és ár.v.kívül árverés hatályával értékesítés)	301	382	171	854
Árverésre bocsátott ingóság becsértéke	387	219	127	733
ebből: elektronikus árverések száma	200	329	134	663
elektronikusan árverésre bocsátott ingóság becsértéke	206	169	91	466
Ingatlan árverések száma (hagyományos, elektronikus és ár.v.kívül árverés hatályával értékesítés)	134	18	87	239
Árverésre bocsátott ingatlan becsértéke	508	34	205	747
ebből: elektronikus árverések száma	109	16	80	205
elektronikus árverésre bocsátott ingatlan becsértéke	488	34	184	706
9. Végrehajtással behajtott összes tartozásból	12 311	8 252	8 534	29 097
inkasszóval	5 990	4 519	4 411	14 920
végrehajtási átvezetéssel	1 300	711	766	2 777
jövedelemletiltásból	231	250	165	646
ingóárverésből	111	105	98	314
ebből: elektronikus árverés	67	51	65	183
követelésfoglalásra	88	24	46	158
ingatlan árverésből	17	15	14	46
ebből: elektronikus árverés	6	14	6	26
vh. cselekményt követően teljesített befizetés	4 573	2 629	3 034	10 236

A behajtási tevékenység kiemelt adatainak alakulása 2010. évben
regionális főigazgatóságoként

Megnevezés	Dél-dunántúli Reg. Főig.			
	Baranya	Somogy	Tolna	Összesen
Saját hatáskörben indított végrehajtások száma	24 564	22 026	13 435	60 025
Saját hatáskörben indított ügyekben érintett tartozás	16 899	12 899	11 752	41 550
Megkereső szervek kérelmére indult végrehajtások száma	4 433	3 525	1 890	9 848
Megkereső szervek vh kérelmében érintett tartozás	1 204	876	446	2 526
Kiadott fizetési felszólítások száma	11 074	6 987	3 890	21 951
Fizetési felszólítások adó-(járulék, illeték) összege	2 679	1 453	1 286	5 418
8. Végrehajtási cselekmények érték összege (saját + megkereső szervek ügyében együtt)	35 129	25 751	28 941	89 821
kibocsátott inkasszók száma	25 200	15 481	13 796	54 477
kibocsátott inkasszók összege	31 737	22 891	27 427	82 054
jövedelemletiltások száma	3 879	2 365	1 712	7 956
jövedelemletiltások összege	2 729	1 892	1 298	5 919
ingóvégrehajtások száma	2 070	1 238	763	4 071
ingóvégrehajtások összege -becsérték-	593	479	197	1 269
ebből: gépkocsi foglalások száma	1 807	1 105	585	3 497
gépkocsi foglalások összege -becsérték-	29	134	56	219
követelésfoglalások száma	159	55	131	345
követelésfoglalások összege	403	162	78	643
ingatlan végrehajtások száma	911	646	333	1 890
ingatlan végrehajtások összege	70	489	20	579
Ingó árverések száma (hagyományos, elektronikus és ár.v.kívül árverés hatályával értékesítés)	506	227	337	1 070
Árverésre bocsátott ingóság becsértéke	157	143	195	496
ebből: elektronikus árverések száma	457	155	236	848
elektronikusan árverésre bocsátott ingóság becsértéke	116	59	36	211
Ingatlan árverések száma (hagyományos, elektronikus és ár.v.kívül árverés hatályával értékesítés)	173	259	59	491
Árverésre bocsátott ingatlan becsértéke	148	577	32	758
ebből: elektronikus árverések száma	150	234	44	428
elektronikus árverésre bocsátott ingatlan becsértéke	143	567	20	730
9. Végrehajtással behajtott összes tartozásból	8 167	6 118	4 091	18 376
inkasszóval	4 641	3 164	2 101	9 906
végrehajtási átvezetéssel	939	644	563	2 146
jövedelemletiltásból	268	202	117	587
ingóárverésből	74	61	31	166
ebből: elektronikus árverés	46	36	12	94
követelésfoglalásra	44	39	46	129
ingatlan árverésből	21	44	5	70
ebből: elektronikus árverés	7	37	4	48
vh. cselekményt követően teljesített befizetés	2 181	1 964	1 228	5 373

A behajtási tevékenység kiemelt adatainak alakulása 2010. évben
regionális főigazgatóságoként

Megnevezés	KÜAF		
	Kiemelt Adózók	Kiz. ill.	Összesen
Saját hatáskörben indított végrehajtások száma	88	1 728	1 816
Saját hatáskörben indított ügyekben érintett tartozás	11 853	18 361	30 214
Megkereső szervek kérelmére indult végrehajtások száma	13	1 243	1 256
Megkereső szervek vh kérelmében érintett tartozás	8	443	451
Kiadott fizetési felszólítások száma	0	444	444
Fizetési felszólítások adó-(járulék, illeték) összege	0	2 212	2 212
8. Végrehajtási cselekmények érték összege (saját + megkereső szervek ügyében együtt)	31 651	897	32 549
kibocsátott inkasszók száma	90	26	116
kibocsátott inkasszók összege	31 651	347	31 999
jövedelemletiltások száma	0	533	533
jövedelemletiltások összege	0	550	550
ingóvégrehajtások száma	0	1	1
ingóvégrehajtások összege -becsérték-	0	0	0
ebből: gépkocsi foglalások száma	0	0	0
gépkocsi foglalások összege -becsérték-	0	0	0
követelésfoglalások száma	0	0	0
követelésfoglalások összege	0	0	0
ingatlan végrehajtások száma	0	12	12
ingatlan végrehajtások összege	0	0	0
Ingó árverések száma (hagyományos, elektronikus és ár.v.kívül árverés hatályával értékesítés)	0	0	0
Árverésre bocsátott ingóság becsértéke	0	0	0
ebből: elektronikus árverések száma	0	0	0
elektronikusan árverésre bocsátott ingóság becsértéke	0	0	0
Ingatlan árverések száma (hagyományos, elektronikus és ár.v.kívül árverés hatályával értékesítés)	0	0	0
Árverésre bocsátott ingatlan becsértéke	0	0	0
ebből: elektronikus árverések száma	0	0	0
elektronikus árverésre bocsátott ingatlan becsértéke	0	0	0
9. Végrehajtással behajtott összes tartozásból	20 681	8 679	29 360
inkasszóval	15 709	11	15 720
végrehajtási átvezetéssel	532	2 605	3 137
jövedelemletiltásból	0	157	157
ingóárverésből	0	0	0
ebből: elektronikus árverés	0	0	0
követelésfoglalásra	1	0	1
ingatlan árverésből	0	0	0
ebből: elektronikus árverés	0	0	0
vh. cselekményt követően teljesített befizetés	4 440	5 906	10 346

NAV ÉVKÖNYV, 2010

Közigazgatási határozatok, perek, büntető feljelentések számának alakulása
2006–2010. években

Megnevezés	Menny. egység	2006. év	2007. év	2008. év	2009. év	2010. év
MÉLTÁNYOSSÁGI ÜGYEK						
Kérelem összesen	db	52 478	60 283	74 661	99 670	89 870
I. fokú határozat	db	43 558	42 589	52 715	67 744	75 086
II. fokú határozat	db	1 148	1 457	1 473	1 972	2 428
II. fokú hat.,-ból helybenhagyó döntés	db	838	1 350	1 393	1 834	2 237
ELLENŐRZÉSI HATÁROZATOK						
I. fokú határozat	db	92 263	87 162	95 726	91 248	96 542
ebből: operatív ellenőrzés	db	17 497	20 500	21 576	16 751	16 694
Fellebbezések	db	4 396	5 461	6 755	6 549	5 342
Fellebbezések aránya	százalék	4,8	6,3	7,1	7,2	5,5
II. fokú határozat	db	4 031	4 670	6 436	6 304	5 183
II. fokú határozatból helybenhagyó döntés	db	3 250	3 401	4 444	4 084	3 735
ADÓÜGYI JELLEGŰ MULASZTÁSI BÍRSÁGOT TARTALMAZÓ HATÁROZATOK						
I. fokú határozat	db	125 347	98 081	124 045	119 644	94 687
Fellebbezések*	db	3 939	2 512	2 987	2 414	2 282
Fellebbezések aránya	százalék	3,1	2,6	2,4	2,0	2,4
II. fokú határozat	db	3 591	1 857	2 790	2 387	2 351
II. fokú határozatból helybenhagyó döntés	db	3 392	1 787	2 634	2 247	2 197
KÖZIGAZGATÁSI PEREK**						
Előző időszakból áthúzódó perek	db	1 267	1 521	1 972	2 263	2 308
Tárgyévben indult perek	db	1 257	2 134	2 397	2 541	2 455
Összes folyamatban lévő per	db	2 524	3 655	4 369	4 804	4 763
Tárgyévben befejezett per	db	1 281	1 660	2 082	2 459	2 384
ÍTÉLETTEL ZÁRULT PEREK összesen	db	920	1288	1 607	1 913	1852
ebből:						
– Helybenhagyás ill. kereset elutasítás	db	668	1 010	1 250	1 415	1 360
– Megváltoztatás	db	36	46	74	101	99
– Hatályon kívül helyezés	db	216	232	283	397	393
PERMEGSZÜNTETÉS	db	359	372	475	546	532
BÜNTETŐ FELJELENTÉSEK						
Feljelentések száma	db	1 436	1 071	1 276	1 372	1 346
Bűncselekmények száma	db	2 477	1 748	1 961	2 159	1 980
Összetételéből: csalás	százalék	14,2	13,6	10,5	9,1	9,6
adócsalás	százalék	35,2	38,0	38,4	36,7	33,2
Egy feljelentésre jutó elkövetési érték	millió Ft	28	30	47	34	29

* Az összes tárgyévi adóügyi határozatból másodfokú döntést igénylő fellebbezések száma:

2006	2007	2008	2009	2010
db 3 331	3 822	2 762	2 809	2 600

** 2007. évtől illetékügyi perekkel és szerencsejátékfelügyeleti perekkel együtt.

NAV ÉVKÖNYV, 2010

A Hatósági főosztály által elbírált fellebbezések típus szerint összesítve
2010. január-december

Típus	Ellenőrzés	Végrehajtás mögöttes	Végrehajtás múltányosság	Illeték	Adóeljárás	Összesen
Előző időszakból áthúzódó fellebbezés	732	13	314	650	240	1,949
A tárgyidőszakban érkezett fellebbezés	5,342	88	2,530	2,778	2,282	13,020
ELINTÉZENDŐ ÖSSZES FELLEBBEZÉS	6,074	101	2,844	3,428	2,522	14,969
Előző időszakból áthúzódó vh kifogás	*	36	168	0	*	204
A tárgyidőszakban érkezett vh kifogás	*	441	986	0	*	1,427
ELINTÉZENDŐ ÖSSZES VH KIFOGÁS	*	477	1,154	0	*	1,631
Helybenhagyás	3,735	78	2,237	1,959	2,197	10,206
Megváltoztatás	608	8	88	361	72	1,137
Megsemmisítés	85	4	9	153	39	290
Megsemmisítés, új eljárás	707	5	93	519	43	1,367
Részjogerő	48	2	1	7	0	58
ÖSSZES II. FOKÚ HATÁROZAT	5,183	97	2,428	2,999	2,351	13,058
Érdemi vizsg.n.elut.végzés	21	1	11	6	2	41
ÖSSZES ELINTÉZETT FELLEBBEZÉS	5,204	98	2,439	3,005	2,353	13,099

A Hatósági főosztály által elbírált felügyeleti intézkedés iránti kérelmek típus szerint összesítve
2010. január-december

Típus	Ellenőrzés	Végrehajtás mögöttes	Végrehajtás múltányosság	Illeték	Adóeljárás	Összesen
Előző időszakból áthúzódó kérelem	79	2	26	25	64	196
A tárgyidőszakban érkezett kérelem	559	17	279	542	654	2,051
A TÁRGYIDŐSZAKBAN ELINTÉZENDŐ ÖSSZES KÉRELEM	638	19	305	567	718	2,247
Megváltoztatás	50	0	1	35	20	106
Megsemmisítés	20	0	1	28	18	67
Megsemmisítés, új eljárás	66	1	8	62	10	147
Részjogerő	2	0	0	1	0	3
ÖSSZES II. FOKÚ HATÁROZAT,VÉGZÉS	138	1	10	126	48	323
Érdemi vizsg.n.elut.végzés	421	17	263	375	648	1,724
ÖSSZES ELINTÉZETT KÉRELEM	559	18	273	501	696	2,047

NAV ÉVKÖNYV, 2010

A Hatósági főosztály által képviselt felülvizsgálati eljárások a Legfelsőbb Bíróságon típus szerint összesítve (db) 2010. január-december

Típus	Ellenőrzés	Végrehajtás mögöttes	Végrehajtás méltányosság	Illeték	Adóeljárás	Összesen
Előző időszakról áthúzódó eljárás	343	2	4	92	12	453
A tárgydőszakban induló eljárás (felperes által)	298	10	1	33	15	357
A tárgydőszakban induló eljárás (alperes által)	104	1	4	21	9	139
ÖSSZES ELJÁRÁS	745	13	9	146	36	949
Helybenhagyás	372	3	1	57	18	451
Megváltoztatás	23	1	1	4	2	31
Hatályon kívül helyezés	27	0	0	7	6	40
Hatályon kívül helyezés, új elj. utasítás	69	0	0	9	0	78
ÖSSZES ÍTÉLET	491	4	2	77	26	600
Felperes kérelmére indult elj. megszüntetése	16	0	0	6	0	22
Alperes kérelmére indult elj. megszüntetése	6	0	0	2	0	8
Az eljárás megszüntetése összesen	22	0	0	8	0	30
ÖSSZES BEFEJEZŐDÖTT PER	513	4	2	85	26	630
A tárgydőszak végén folyamatban lévő per	232	9	7	61	10	319
PERKÖLTSÉG (EFT)						
Perköltség a Hivatal terhére	8,385	100	0	920	40	9,445
Perköltség a Hivatal javára	31,783	45	0	3,060	315	35,203

A Hatósági főosztály által képviselt perek száma típus szerint összesítve (db) 2010. január-december

Típus	Ellenőrzés	Végrehajtás mögöttes	Végrehajtás méltányosság	Illeték	Adóeljárás	Összesen
Előző időszakról áthúzódó per	1,606	30	43	354	61	2,094
A tárgydőszakban induló per	1,574	26	129	393	81	2,203
ÖSSZES PER	3,180	56	172	747	142	4,297
Helybenhagyás	916	27	24	289	45	1,301
Megváltoztatás	85	0	1	13	0	99
Hatályon kívül helyezés	50	3	2	9	4	68
Hatályon kívül helyezés, új eljárásra utasítás	240	1	3	41	4	289
ÖSSZES ÍTÉLET	1,291	31	30	352	53	1,757
Permegszüntetés nyert	273	4	12	119	17	425
Permegszüntetés vesztett	38	0	1	10	3	52
ÖSSZES BEFEJEZŐDÖTT PER	1,602	35	43	481	73	2,234
A TÁRGYIDŐSZAK VÉGÉN FOLYAMATBAN LÉVŐ PER	1,578	21	129	266	69	2,063

Közigazgatási határozatok bírósági felülvizsgálata 2009. és 2010. évben

Mégnevezés	Előző év-ről áthúzódó perek száma	Tárgyév-ben induló perek száma	Összes per (db)	Jogerős ítéletek (db)				Helyben-hagyás (%)	Permeg-szűn-tetés (db)	Befejezett perek összesen db	
				Helyben-hagyás	Mégvál-toztatás	Hatályon kívül helyezés					
						Új eljárás nélkül	Új eljárásal				
2009. év											
Ellenőrzési perek	1 723	1 801	3 524	1 086	85	50	280	1 501	72.4	335	1836
Adóügyi perek	40	93	133	33	4	4	5	46	71.7	22	68
Fizetési kedvezményi perek	59	50	109	25	3	0	1	29	86.2	38	67
Mögöttes felelősségi perek	33	37	70	10	0	4	0	14	71.4	20	34
Külföldi ÁFA	12	17	29	4	0	0	2	6	66.7	11	17
Egyéb perek	3	3	6	0	0	0	0	0	0.0	3	3
Illeték ügyi perek	284	415	699	214	9	8	30	261	82.0	86	347
Szerencsejáték felügyeleti perek	109	125	234	43	0	3	10	56	76.8	31	87
PEREK ÖSSZESEN	2 263	2 541	4 804	1 415	101	69	328	1 913	74.0	546	2 459
2010. év											
Ellenőrzési perek	1 661	1 623	3 284	932	85	50	253	1 320	70.6	321	1 641
Adóügyi perek	61	97	158	45	0	5	7	57	78.9	20	77
Fizetési kedvezményi perek	43	130	173	24	1	2	3	30	80.0	13	43
Mögöttes felelősségi perek	30	26	56	27	0	3	1	31	87.1	4	35
Külföldi ÁFA	12	20	32	2	0	0	0	2	100.0	4	6
Illeték ügyi perek	354	393	747	289	13	9	41	352	82.1	129	481
Szerencsejáték felügyeleti perek	147	166	313	41	0	0	19	60	68.3	41	101
PEREK ÖSSZESEN	2 308	2 455	4 763	1 360	99	69	324	1 852	73.4	532	2 384

NAV ÉVKÖNYV, 2010

Tényleges költségvetési kiadások
NAV jogelőd APEH 2010. évben

adatok millió forintban

Megnevezés	2009. év	2010. év
Tényleges költségvetési kiadás	117 823,2 100,0%	112 180,5 100,0%
Ebből		
– Személyi juttatások (járulékokkal)	75 652,7 64,20%	70 076,2 62,4%
– Dologi és egyéb folyó kiadások	29 676,2 25,20%	25 016,4 22,30%
Egyéb kiadás (pénzeszköz átadás, lakásépítési kölcsön)	2 142,5 1,80%	13 094,9 11,7%
– Beruházás (intézményi, központi)	7 168,5 6,10%	3 553,6 3,20%
– Felújítás	3 183,33 2,70%	439,4 0,40%

A befektetett eszközök állományának alakulása
2009. és 2010. években

Megnevezés	Év	Nettó érték (Mrd Ft)	%	Megoszlása fajtánként %-ban
Befektetett eszközök állománya	2009	56	100	Ingatlanok 62,9 Gépek, berendezések, felszerelések, járművek 15,1 Egyéb 22,0
Befektetett eszközök állománya	2010	52,8	100	Ingatlanok 68,6 Gépek, berendezések, felszerelések, járművek 12,0 Egyéb 19,4

NAV ÉVKÖNYV, 2010

A NAV jogelőd APEH 2010. évi bevételi és kiadási előirányzatai

adatok millió forintban

Megnevezés	Eredeti előirányzat	Módosított előirányzat	Eng.keret túllépés	Elméleti előirányzat	Teljesítés
Költségvetési támogatás	90 630,8	95 186,3	4 714,2	99 900,5	99 900,5
Támogatásértékű működési bevétel		57,6		57,6	57,6
Működési bevétel	425	673,3		673,3	765,3
Támogatásértékű felhalmozási bevétel		29,7		29,7	29,7
Felhalmozási jellegű bevétel	25	25		25	2,5
Előző évi előirányzat maradvány átvétel		18,9		18,9	18,9
Előző évi előirányzat-maradvány igénybevétel		11 412,9		11 412,9	11 412,9
Korábban nyújtott kölcsön visszatérülése		32		32	49,9
Bevételek	91 080,8	107 435,7	4 714,2	112 149,9	112 237,3
Személyi juttatások	53 923,1	51 642,8	3 712,0	55 354,8	55 186,1
Munkaadókat terhelő járulékok	14 015,4	13 870,9	1 002,2	14 873,1	14 890,1
Dologi és egyéb folyó kiadások	22 129,9	25 002,5		25 002,5	25 016,4
Támogatásértékű működési kiadás		6 591,9		6 591,9	6 695,4
Működési célú pénzeszköz átadás	35,1	89,7		89,7	89,2
Előző évi műk.célú elői.m.átadás		1 864,5		1 864,5	1 864,5
Társadalom-szoc.pol. és egyéb jut.		71,7		71,7	85,9
Intézményi beruházás	555,3	3 553,3		3 553,3	3 553,6
Felújítás	422	438,4		438,4	439,4
Támogatásértékű felh. kiadás		4 112,2		4 112,2	4 112,2
Felhalm. célú pénzeszk. átadás		51		51	51
Előző évi felh. célú elői.m. átadás		146,8		146,8	146,8
Kölcsönök nyújtása, törlesztése				0	49,9
Kiadások	91 080,8	107 435,7	4 714,2	112 149,9	112 180,5

NAV ÉVKÖNYV, 2010

Az átlagos dolgozó létszám alakulása
a 2010. évben szervezetenként

Szervek	Átlagléttség
Közép-magyarországi Regionális Főigazgatóság	4 682,00
Észak-magyarországi Regionális Főigazgatóság	1 230,67
Észak-alföldi Regionális Főigazgatóság	1 556,56
Dél-alföldi Regionális Főigazgatóság	1 475,17
Nyugat-dunántúli Regionális Főigazgatóság	1 175,83
Közép-dunántúli Regionális Főigazgatóság	1 341,61
Dél-dunántúli Regionális Főigazgatóság	1 113,00
Kiemelt Ügyek és Adózók Főigazgatóság	564,42
Területi szervek és KÜAF összesen	13 139,24
Informatikai Intézet	784,07
Oktatási Intézet	52,10
Központi Hivatal	1 024,47
Mindösszesen	14 999,88

NAV ÉVKÖNYV, 2010

Dolgozó létszám megoszlása a 2010. évben szervezetenként

Szervek	Vezető		Ügyintéző I.		Ügyintéző II.		Ügykezelő		Fizikai		Összesen	
	Január	December	Január	December	Január	December	Január	December	Január	December	Január	December
	Közép-magyarországi Reg. Főig.	407,00	441,00	2 333,88	2 379,75	1 658,88	1 616,13	242,00	231,00	61,64	58,76	4 703,40
Észak-magyarországi Reg. Főig.	101,00	109,00	726,00	741,00	350,00	345,00	26,00	28,00	19,00	18,00	1 222,00	1 241,00
Észak-alföldi Reg. Főig.	107,00	126,00	933,88	946,88	442,00	419,00	54,00	51,00	21,00	21,00	1 557,88	1 563,88
Dél-alföldi Reg. Főig.	109,00	127,00	895,00	879,25	402,75	384,75	46,00	47,00	37,00	37,00	1 489,75	1 475,00
Nyugat-dunántúli Reg. Főig.	98,00	110,00	669,00	679,00	351,00	343,00	36,00	36,00	18,00	18,00	1 172,00	1 186,00
Közép-dunántúli Reg. Főig.	106,00	118,00	706,94	710,69	471,00	454,00	45,00	40,00	17,00	17,00	1 345,94	1 339,69
Dél-dunántúli Reg. Főig.	92,00	101,00	613,00	617,00	358,00	340,00	31,00	33,00	23,00	22,00	1 117,00	1 113,00
Kiemelt Ügyek és Adózók Főig.	53,00	52,00	400,00	404,50	93,00	94,00	12,00	10,00	4,00	4,00	562,00	564,50
Területi szervek és KÜAF. összesen	1 073,00	1 184,00	7 277,70	7 358,07	4 126,63	3 995,88	492,00	476,00	200,64	195,76	13 169,97	13 209,71
Informatikai Intézet	77,00	77,00	414,50	405,75	268,25	254,50	17,00	13,00	23,88	22,88	800,63	773,13
Oktatási Intézet	5,00	5,00	39,75	43,00	8,00	8,00	-	-	-	-	52,75	56,00
Központi Hivatal	119,00	113,00	731,76	518,76	164,00	149,00	26,00	11,00	33,00	32,00	1 073,76	823,76
Mindösszesen	1 274,00	1 379,00	8 463,71	8 325,58	4 566,88	4 407,38	535,00	500,00	257,52	250,64	15 097,11	14 862,60

NAV ÉVKÖNYV, 2010

Adóellenőrök és végrehajtók állománycsoportonkénti megoszlása a 2010. évben
(dolgozó létszám)

Szervek	Ügyintéző I.				Ügyintéző II.			
	adóellenőr		végrehajtó		adóellenőr		végrehajtó	
	Január	December	Január	December	Január	December	Január	December
Közép-magyarországi Reg. Főig.	1 037,75	973,00	134,00	130,00	195,25	179,25	55,00	60,00
Észak-magyarországi Reg. Főig.	250,00	254,00	34,00	28,00	25,00	22,00	15,00	12,00
Észak-alföldi Reg. Főig.	348,88	340,88	38,00	38,00	39,00	35,00	27,00	25,00
Dél-alföldi Reg. Főig.	307,00	290,00	43,00	38,00	54,00	46,00	23,00	21,00
Nyugat-dunántúli Reg. Főig.	255,00	239,00	21,00	22,00	52,00	51,00	20,00	19,00
Közép-dunántúli Reg. Főig.	275,00	246,75	30,00	24,00	57,00	48,00	21,00	20,00
Dél-dunántúli Reg. Főig.	246,00	222,00	16,00	20,00	50,00	42,00	20,00	19,00
Kiemelt Ügyek és Adózók Főig.	255,00	243,00	2,00	3,00	9,00	7,00	-	-
Területi szervek és KÜAF összesen	2 974,63	2 808,63	318,00	303,00	481,25	430,25	181,00	176,00
Informatikai Intézet	-	-	-	-	-	-	-	-
Oktatási Intézet	-	-	-	-	-	-	-	-
Központi Hivatal	23,76	19,76	-	-	-	-	-	-
Mindösszesen	2 998,39	2 828,39	318,00	303,00	481,25	430,25	181,00	176,00

NAV ÉVKÖNYV, 2010

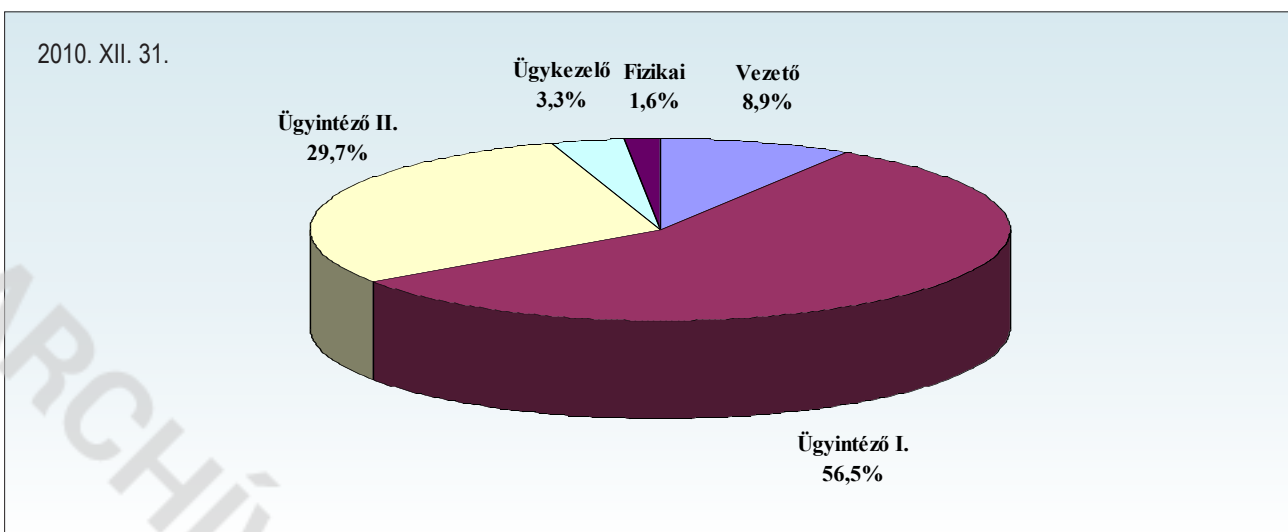
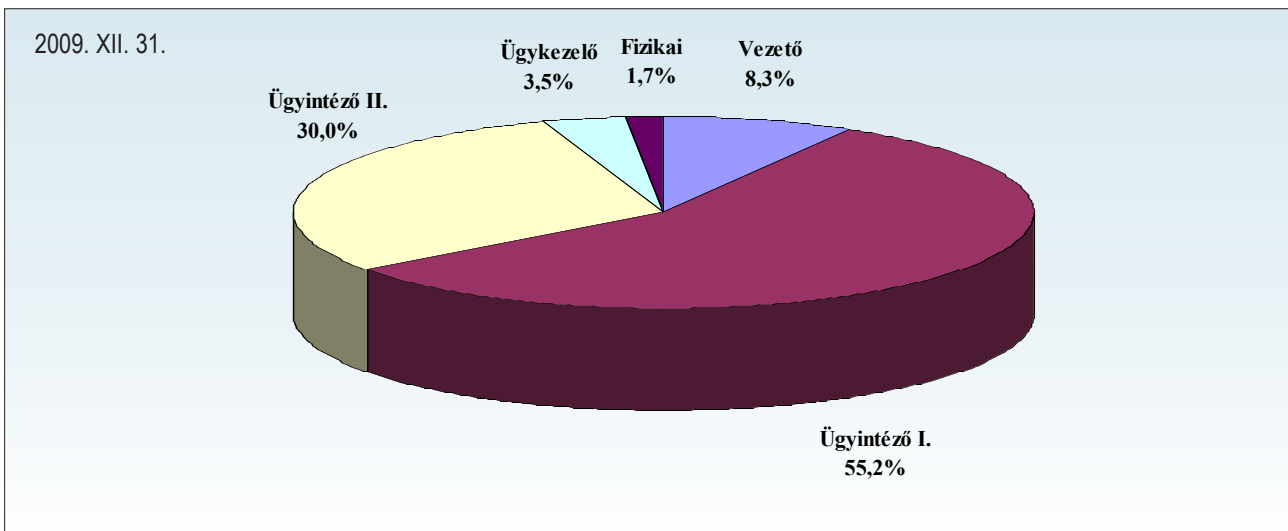
Kilépők arányának alakulása a 2010. évben szervezetenként,
állománycsoportonként

Szervek	Fluktuáció					
	Vezető	Ügyintéző I.	Ügyintéző II.	Ügykezelő	Fizikai	Összesen
	%	%	%	%	%	%
Közép-magyarországi Regionális Főigazgatóság	6,40	8,81	6,54	9,72	12,78	7,90
Észak-magyarországi Regionális Főigazgatóság	6,00	4,12	3,14	11,54	–	4,09
Észak-alföldi Regionális Főigazgatóság	1,87	2,35	4,04	7,27	–	2,94
Dél-alföldi Regionális Főigazgatóság	3,67	4,48	4,93	8,70	8,11	4,77
Nyugat-dunántúli Regionális Főigazgatóság	5,10	3,45	3,14	13,89	11,11	3,93
Közép-dunántúli Regionális Főigazgatóság	3,77	3,81	4,22	4,44	5,88	4,00
Dél-dunántúli Regionális Főigazgatóság	–	3,44	3,04	6,25	13,64	3,31
Kiemelt Ügyek és Adózók Főig.	9,43	7,92	6,52	8,33	25,00	7,96
Területi szervek és KÚAF összesen	4,86	5,51	4,97	9,02	9,00	5,47
Informatikai Intézet	2,60	3,37	6,16	23,53	4,02	4,67
Oktatási Intézet	–	12,27	25,00	–	–	13,02
Központi Hivatal	17,50	8,44	9,04	14,81	13,94	9,87
Mindösszesen	5,89	5,69	5,22	9,76	9,19	5,77

NAV ÉVKÖNYV, 2010

Engedélyezett záró létszám állománycsoportonként
2009. és 2010. évben

Állománycsoport	2009. XII. 31.	2010. XII. 31.
Vezető	1 300	1 392
Ügyintéző I.	8 808	8 815
Ügyintéző II.	4 688	4 631
Ügykezelő	553	517
Fizikai	258	252



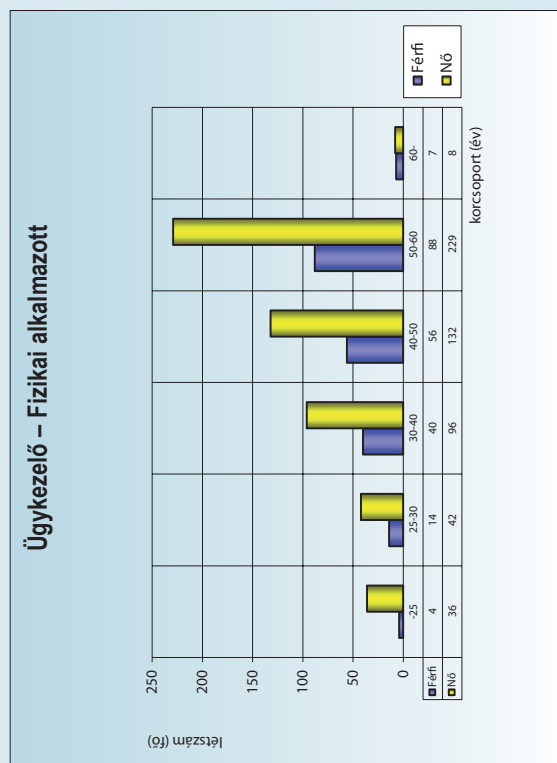
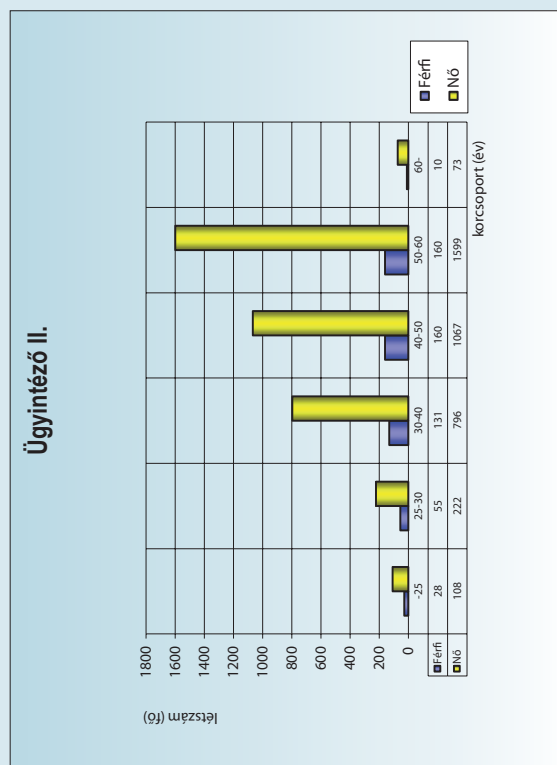
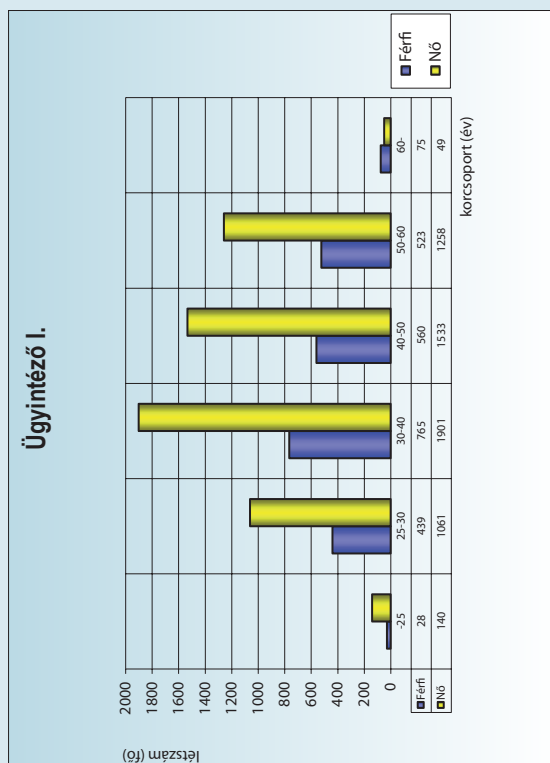
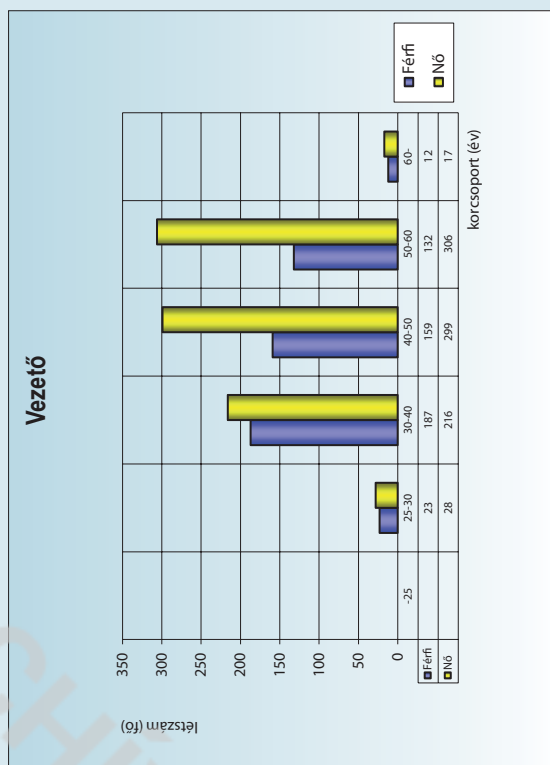
Felsőfokú végzettségű munkatársak kiemelt szakképzettsége szerinti megoszlása a 2010. évben szervezetenként
(dolgozói létszám)

Szervek	Vezetők, felsőfokú végzettségűek összesen	Állam- és jogtudományi doktori képesítés	Jogi szakvizsga	Igazgatási jellegű szakképzés	Jogi szakokleveles közgazdász	Okleveles közgazdász	Szakokleveles közgazdász	Pénzügyi és számviteli főiskolán, szakon szerzett oklevelek	Okleveles könyvvizsgáló	Informaticai végzettség
Közép-magyarországi Regionális Főigazgatóság	2 795	574	141	512	12	154	65	135	70	16
Észak-magyarországi Regionális Főigazgatóság	853	149	54	116	34	70	32	69	59	84
Észak-alföldi Regionális Főigazgatóság	1 073	175	63	93	5	46	55	90	37	16
Dél-alföldi Regionális Főigazgatóság	1 004	220	91	113	26	66	59	113	63	79
Nyugat-dunántúli Regionális Főigazgatóság	820	119	45	72	2	42	8	195	48	8
Közép-dunántúli Regionális Főigazgatóság	827	107	46	99	3	28	11	87	39	11
Dél-dunántúli Regionális Főigazgatóság	718	145	66	34	5	68	10	111	30	9
Kiemelt Ügyek és Adózók Főig.	488	85	28	83	10	47	23	50	37	24
Területi szervek és KÜAF összesen	8 578	1 574	534	1 122	97	521	263	850	383	247
Informatikai Intézet	303	3	1	9	0	4	1	13	1	127
Oktatási Intézet	48	3	1	6	0	4	2	1	0	3
Központi Hivatal	616	169	67	98	5	58	15	33	25	34
Mindösszesen	9 545	1 749	603	1 235	102	587	281	897	409	411

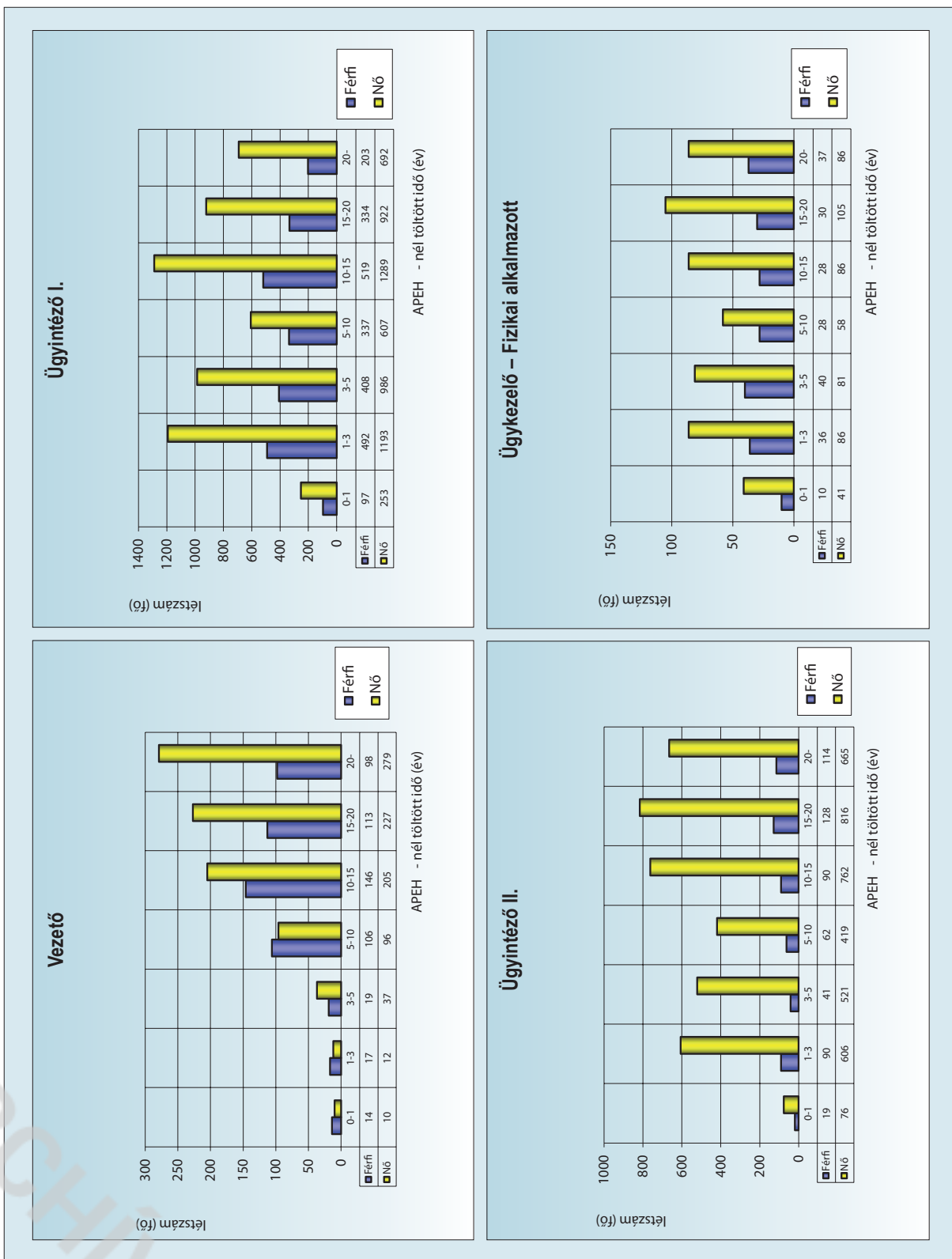
Felsőfokú és középfokú nyelvismerettel rendelkezők, valamint a nyelvismeretek száma a 2010. évben szervezetenként
(dolgozói létszám)

Szervek	Egy idegen nyelvizsgával rendelkezők száma (fő)	Több idegen nyelvizsgával rendelkezők száma (fő)	Nyelvizsgá- val rendel- kezők száma összesen (fő)	Felsőfokú nyelvizsgával rendelkezők száma (fő)	Középfokú nyelvizsgával rendelkezők száma (fő)	Felsőfokú nyelvis- meretek száma (db)	Középfokú nyelvis- meretek száma (db)	Felső-és középfokú nyelvismere- tek összesen (db)
Közép-magyarországi Regionális Főigazgatóság	802	650	1 452	179	1 371	219	2 278	2 497
Észak-magyarországi Regionális Főigazgatóság	225	163	388	28	375	35	589	624
Észak-alföldi Regionális Főigazgatóság	249	260	509	47	488	58	792	850
Dél-alföldi Regionális Főigazgatóság	232	207	439	51	414	63	655	718
Nyugat-dunántúli Regionális Főigazgatóság	226	138	364	43	345	57	514	571
Közép-dunántúli Regionális Főigazgatóság	206	178	384	24	371	29	595	624
Dél-dunántúli Regionális Főigazgatóság	170	142	312	46	302	50	455	505
Kiemelt Ügyek és Adózók Főig.	141	96	237	47	216	55	302	357
Területi szervek és KÜAF összesen	2 251	1 834	4 085	465	3 882	566	6 180	6 746
Informatikai Intézet	75	20	95	7	92	7	117	124
Oktatási Intézet	11	8	19	1	18	1	25	26
Központi Hivatal	140	136	276	65	255	101	422	523
Mindösszesen	2 477	1 998	4 475	538	4 247	675	6 744	7 419

Állománycsoportok létszámának ábrázolása nemek és életkorcsoportok szerint
(2010. 12. 31.)



Állománycsoportok létszámának ábrázolása nemek és APEH-nél töltött idő szerint
(2010. 12. 31.)



Szerencsejátékok játékbevétel és elvonás adatai játékonként és játéktípusonként
időszaki elszámolások alapján, 2010

(adatok eFt-ban)

Játékok	2009. évi adatok			2009. évi adatok			Változások: 2010/2009 (2009=100%)		
	Játékbevétel	Játékadó	Szja	Játékbevétel	Játékadó	Szja	Játékbevétel	Játékadó	Szja
Lottó 5/90	45 971 626	11 033 190	5 211 682	49 412 055	11 858 893	5 368 748	107,48%	107,48%	103,01%
Lottó 6/45	22 748 135	5 459 553	2 736 218	21 651 309	5 196 314	2 361 498	95,18%	95,18%	86,31%
Lottó 7/35	14 825 944	3 558 226	1 792 421	16 002 281	3 840 547	1 936 287	107,93%	107,93%	108,03%
Joker	4 480 956	761 763	512 640	4 518 143	768 054	427 980	100,83%	100,83%	83,49%
Keno	4 482 432	692 812	527 580	4 457 049	707 496	534 521	99,43%	102,12%	101,32%
Kaparós sorsjegyek	16 598 658	2 039 590		17 755 014	2 162 434		106,97%	106,02%	
Luxor	3 886 310	932 714	450 119	3 663 994	879 358	440 419	94,28%	94,28%	97,84%
Puttó	11 802 564	1 221 161	2 232 525	11 679 794	1 198 353	2 229 855	98,96%	98,13%	99,88%
Bingó	341 762	23 923		0	0	0			
Totó	2 636 451	448 197	315 715	2 370 526	402 989	278 507	89,91%	89,91%	88,21%
Gólitó	57 741	9 816	4 832	103 972	17 675	12 013	180,07%	180,07%	248,62%
Lóverseny	815 681			673 500			82,57%		
Bukmékeri fogadás	25 533 110	1 317 720		36 512 655	1 901 830		143,00%	144,33%	
Tippmax	536 311	10 375		763 393	16 099		142,34%	155,17%	
Kaszinó*	7 167 730	2 153 300		5 995 667	1 798 700		83,65%	83,53%	
Kártyaterem*				70 194	29 502				
Pénznyerő aut.**	81 322 685	35 775 000		76 902 455	31 740 000		94,56%	88,72%	
Játékautomaták***		96 569							
Ajándéksorsolás, tombola		21 222	276 666		12 359	248 697	58,24%	58,24%	89,89%
Összesen	243 208 096	65 555 131	14 060 398	252 532 001	62 530 606	13 838 525	103,83%	95,39%	98,42%
JÁTÉKTÍPUSONKÉNT									
Sorsolások játékok	125 138 388	25 722 933	13 463 186	129 139 639	26 611 451	13 299 309	103,20%	103,45%	98,78%
Fogadások	29 579 294	1 786 107	320 547	40 424 046	2 338 594	290 520	136,66%	130,93%	90,63%
Kaszinók*	7 167 730	2 153 300		5 995 667	1 798 700		83,65%	83,53%	
Kártyaterem*				70 194	29 502				
Pénznyerő aut.**	81 322 685	35 775 000		76 902 455	31 740 000		94,56%	88,72%	
Játékautomaták		96 569			84 527			87,53%	
Ajándéksorsolás, tombola		21 222	276 666		12 359	248 697	58,24%	58,24%	89,89%
Összesen	243 208 096	65 555 131	14 060 398	252 532 001	62 615 133	13 838 525	103,83%	95,52%	98,42

* Kaszinók esetében a játékbevétel a tiszta játékbevétel és a borraló 50%-át tartalmazza.

** Pénznyerő automaták esetében a gépek tiszta játékbevétele szerepel játékbevételeként.