FOLGLALKOZTATÁSI ADATOK ELLENŐRZÉSE A NAV-MOBILBAN

MI AZ A NAV-MOBIL?

A NAV-Mobil a Nemzeti Adó- és Vámhivatal (NAV) mobilalkalmazása, amelyben számos **ügyintéző funkció, illetve adózást segítő információs** tartalom is elérhető.

HONNAN TÖLTHETŐ LE A NAV-MOBIL?

Az applikáció a Google Play és az App Store alkalmazásáruházakból is letölthető.

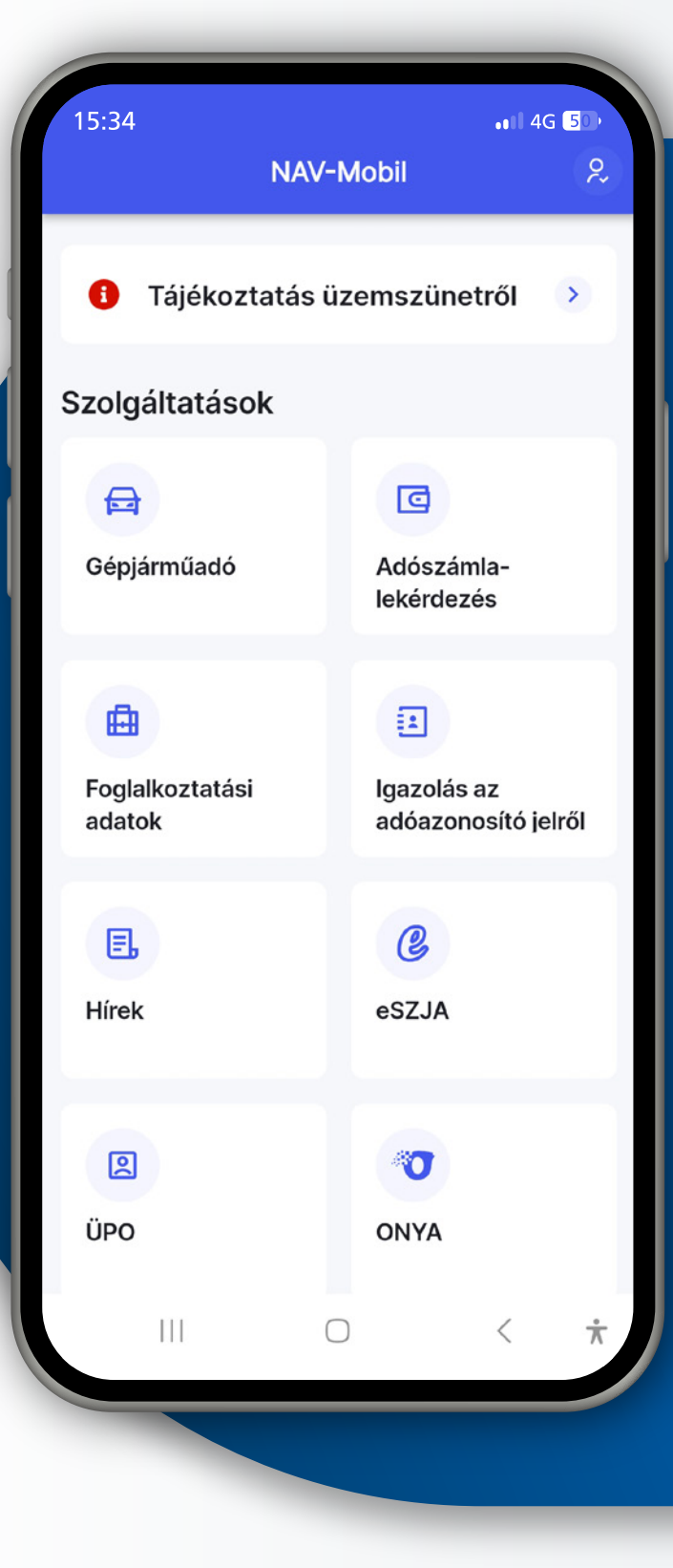

HOGYAN ELLENŐRIZHETŐK A FOGLALKOZTATÁSI ADATOK?

A NAV-Mobil kezdőképernyőjén a „Foglalkoztatási adatok” menüpontra kell koppintani, itt ellenőrizhetők **a munkáltató által bejelentett jogviszonyadatok, illetve a bér- és járulékadatok**.

A menüpontba belépéshez első alkalommal **Központi Azonosítási Ügynök (KAÜ) általi azonosításra van szükség**, ezért az alkalmazás átnavigál a KAÜ oldalára, ahol a kívánt azonosítási módot – például ügyfélkapus azonosítás – kiválasztva lehet továbblépni az alkalmazásba.

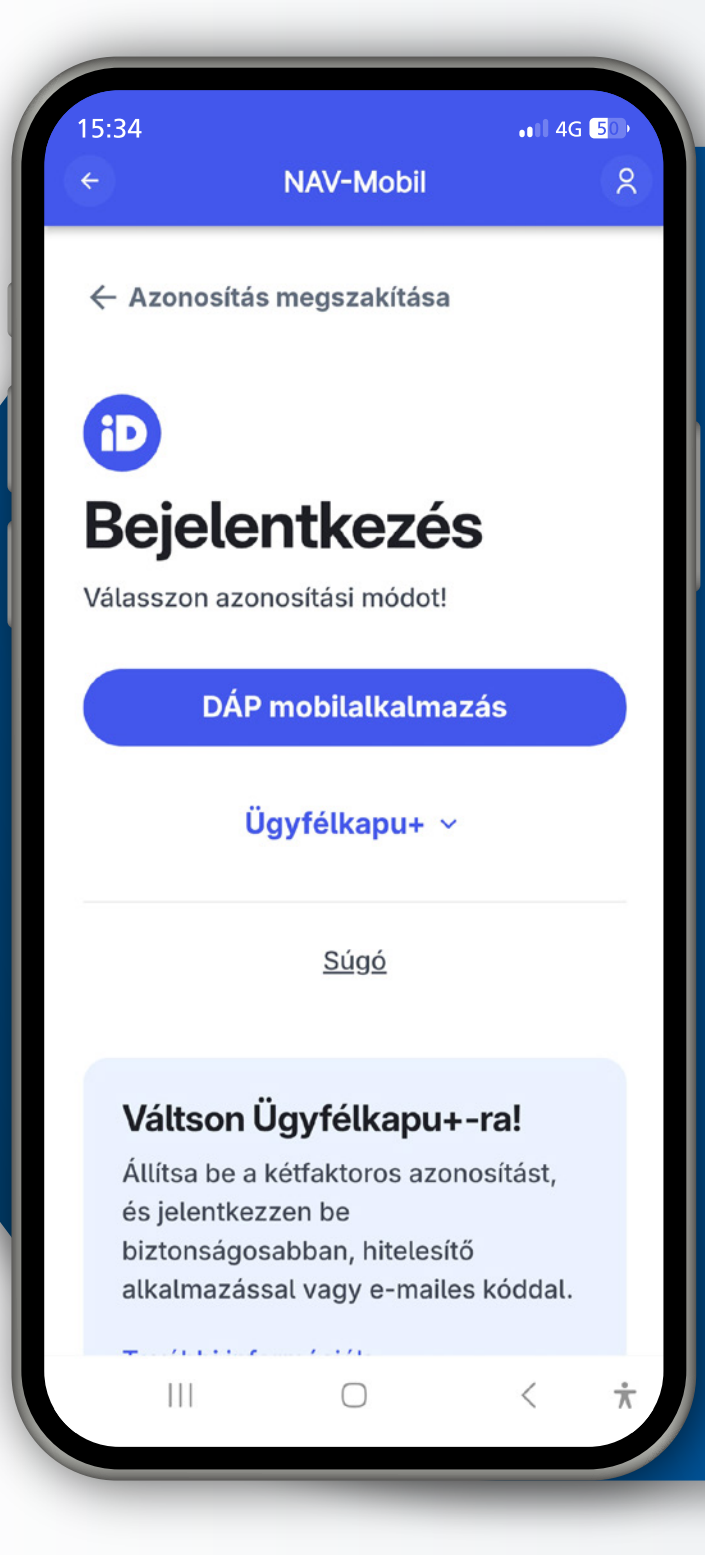

MIÉRT VAN SZÜKSÉG KAÜ-AZONOSÍTÁSRA?

Egyrészt azért, hogy az alkalmazás azonosítani tudja a felhasználót, és így **be tudja tölteni a személyes adózási adatokat a lekérdezéshez, ügyintézéshez**. Másrészt azért, hogy más ne férjen hozzá személyes és adózási adatainkhoz.

Jelenleg a NAV-Mobil néhány funkciója kér KAÜ-azonosítást, ilyen a „Foglalkoztatási adatok”, a „Gépjárműadó”, valamint az „Adószámla-lekérdezés”, ezekben ugyanis személyes adózási adatainkat láthatjuk.

MINDEN ALKALOMMAL AZONOSÍTANOM KELL MAGAM, AMIKOR BELÉPEK?

Nem feltétlenül, mert az első KAÜ-azonosítás után **az alkalmazás felajánlja a jelkód létrehozását**, ami használható az újbóli belépéshez, majd az erre alkalmas mobilokon az első azonosítás után ujjlenyomattal vagy arcfelismerővel is használható a lekérdező.

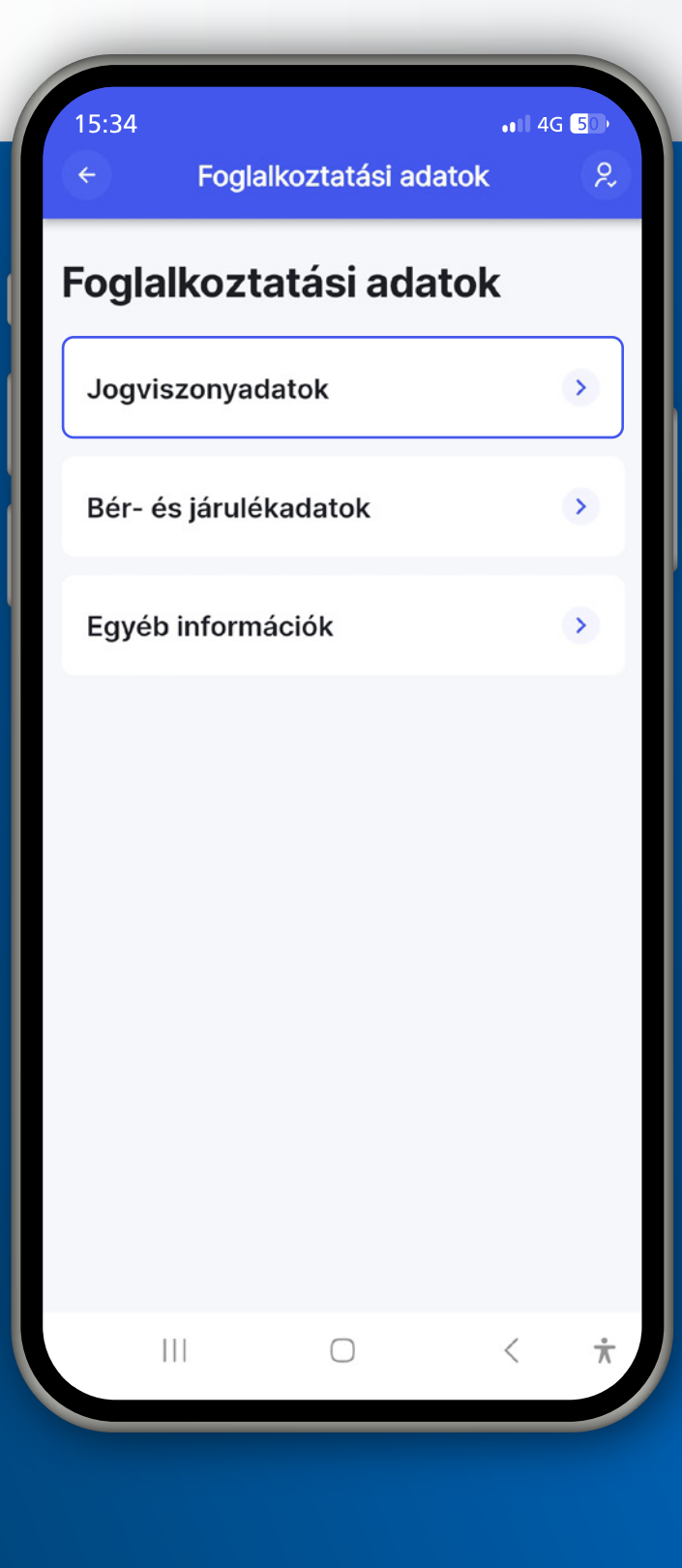

MILYEN ADATOKAT KÉRDEZHETEK LE A FOGLALKOZTATÁSI ADATOK MENÜPONTBAN?

A MENÜPONTBAN HÁROM ALPONT TALÁLHATÓ.

1. Az első a „**Jogviszonyadatok**”, amelyben munkáltatónként felsorolva az élő, vagyis le nem zárt jogviszonyok adatai, például a biztosítási jogviszonyt eredményező munkaviszonyadatok jelennek meg:

- biztosítotti jogviszony típusa,
- jogviszony kezdete,
- jogviszony megnevezése,
- FEOR-08-kód,
- heti munkaórák száma,
- szünetelés kezdete és vége,
- határozott idejű jogviszony esetében a jövőbeni jogviszony vége dátum.

Ezen kívül biztosítási jogviszonyt nem eredményező, például egyszerűsített foglalkoztatási adatok, valamint háztartási alkalmazottak, iskolaszövetkezeti tagok, közérdekű nyugdíjas szövetkezeti tagok munkavégzési adatai is lekérdezhetők.

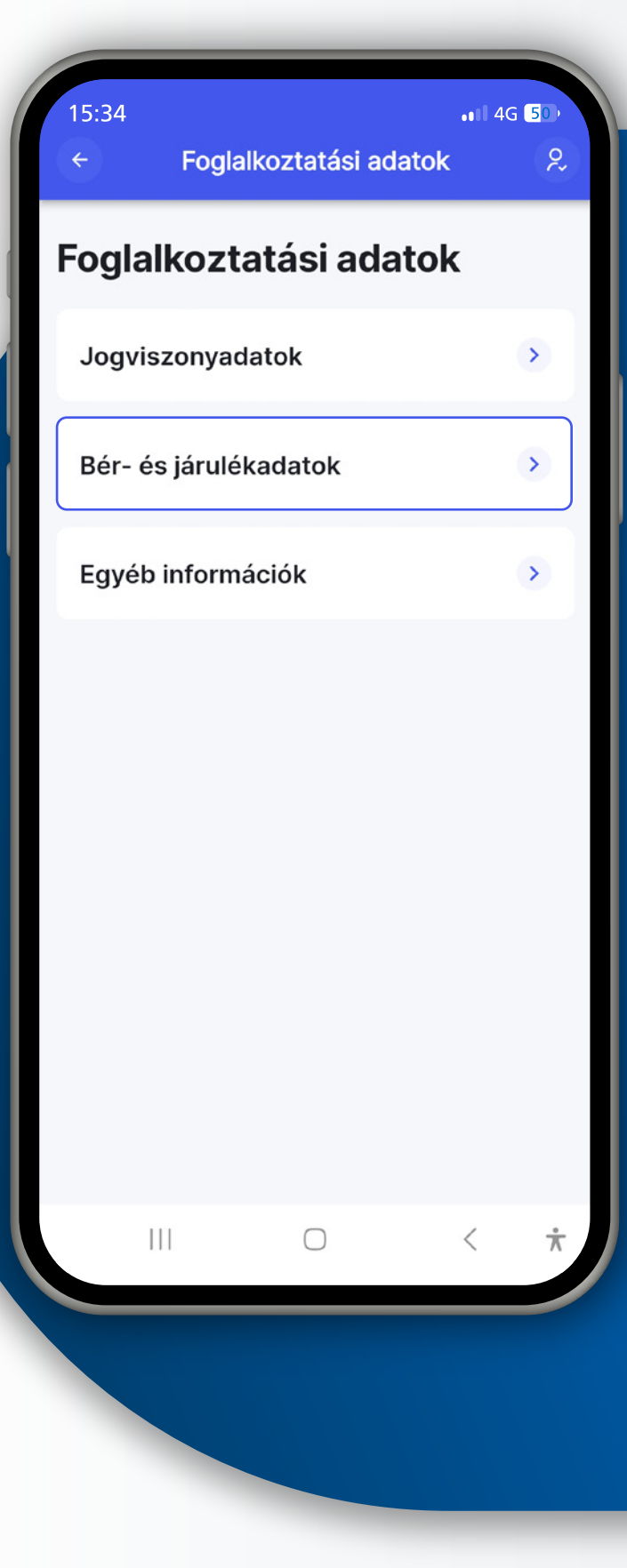

2. A második a „**Bér- és járulékadatok**”, amely a NAV-nál rendelkezésre álló bér- és járulékadatok ellenőrzésére szolgál, így például látható:

- a bevallási időszak,
- az összevont adóalapba tartozó jövedelmek összege, az ebből bérnek minősülő összeg,
- az adóelőleg megállapításakor figyelembe vett kedvezmények,
- az adóelőleg alapja,
- a ténylegesen levont adóelőleg összege,
- a biztosítási időszak,
- a jogviszony típusa,
- az alkalmazás minősége, valamint
- a fizetendő tb-járulék.

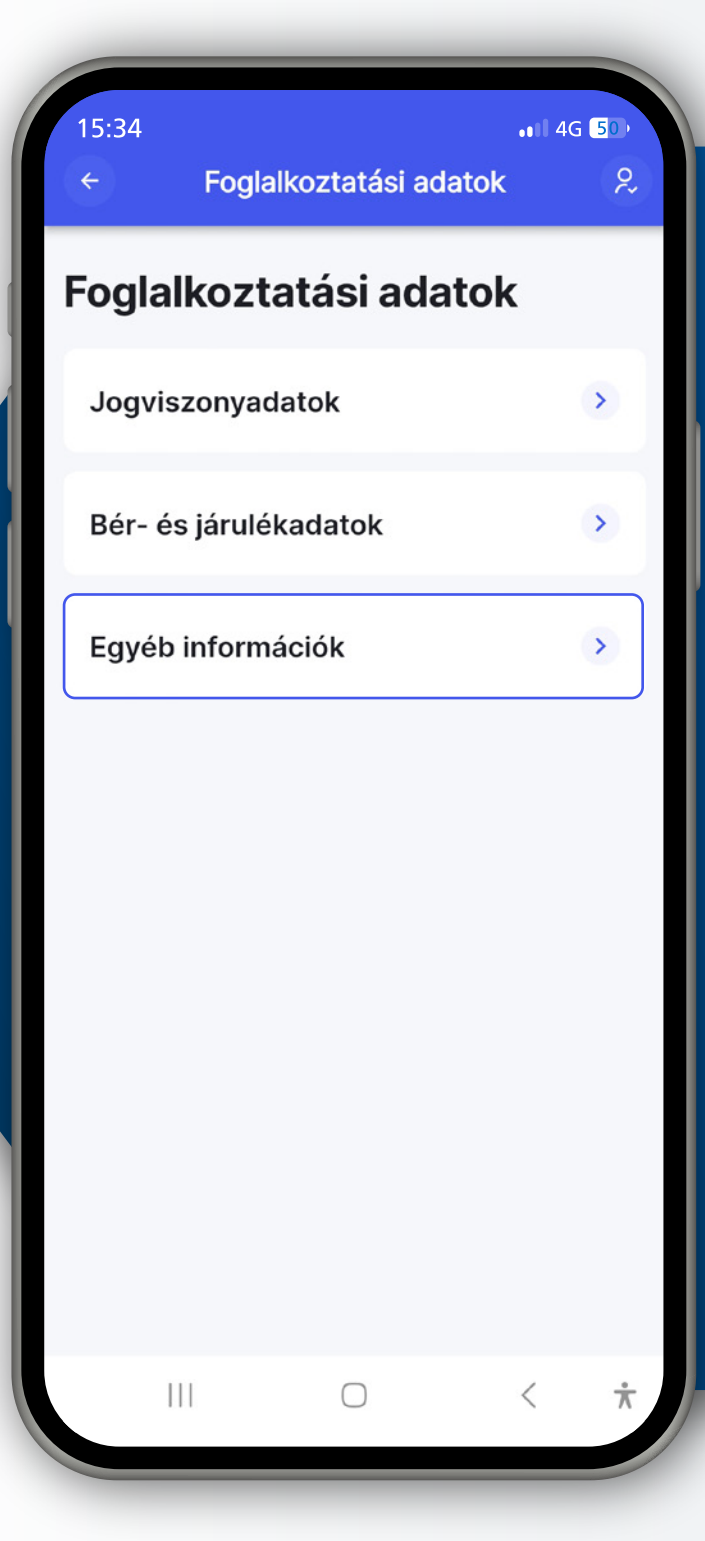

3. A harmadik pedig egy önálló **információs pont**, amelyben valamennyi kapcsolódó tájékoztató füzet és részletes foglalkoztatási információ megtalálható.

MIÉRT KELL NEKEM EZEKET AZ ADATOKAT ISMERNEM?

Ezekből az adatokból az derül ki az Ön számára, hogy **munkáltatója szerződésüknek megfelelően bejelentette-e, fizeti-e Ön után a tb-járulékot**. Mindez azért fontos, mert ha Önt nem szabályosan foglalkoztatják, az kihatással lehet az egészségügyi ellátására és későbbi nyugdíjára is.

A lekérdezéssel fény derülhet a szabálytalan foglalkoztatásra, amit mihamarabb rendezni kell.

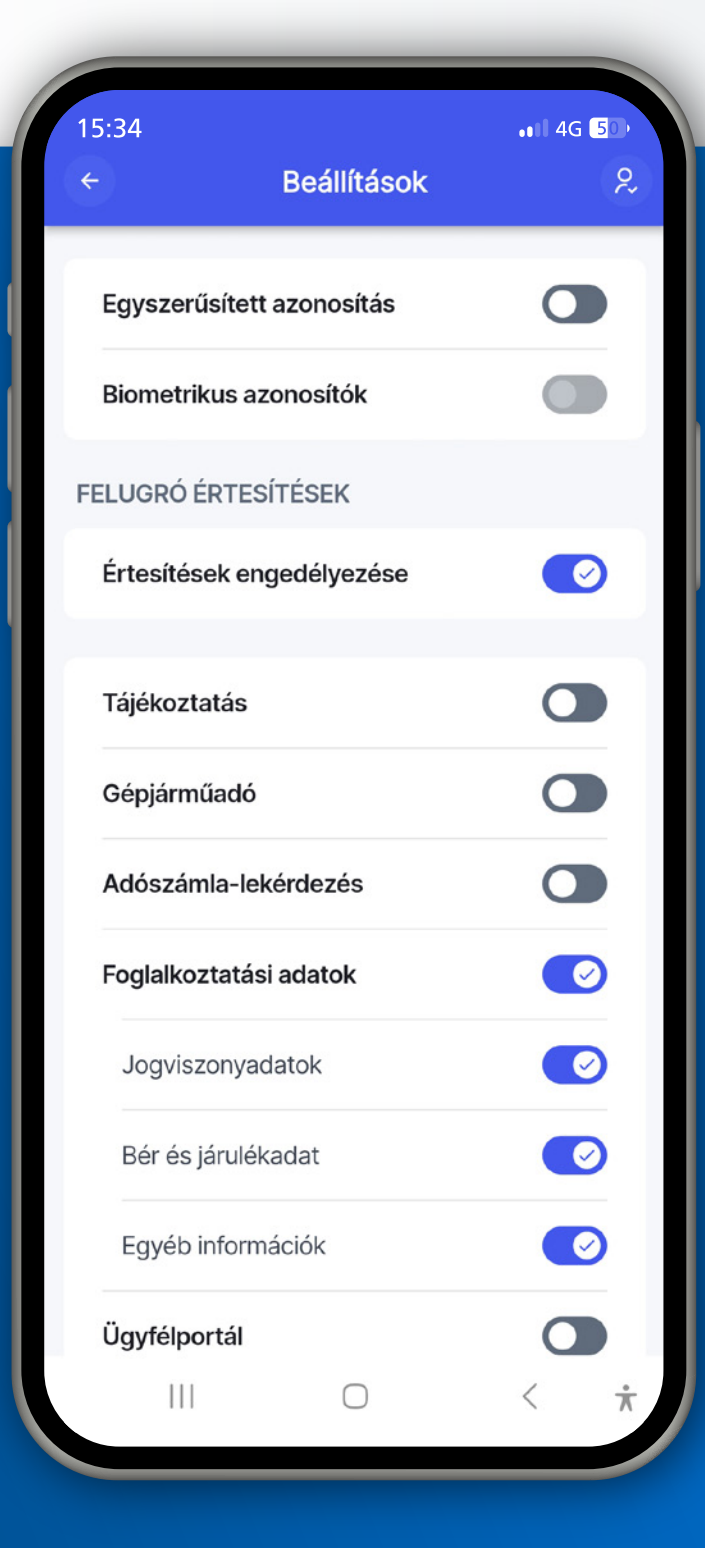

KÉRHETEK ÉRTESÍTÉST AZ ADATAIM VÁLTOZÁSÁRÓL?

2024 májusától az alkalmazás **push üzenetet küld a bejelentkezett felhasználóknak a biztosítotti jogviszonyuk változásairól**. Ehhez az app legfrissebb verzióját kell letölteni.

Az értesítés bármikor engedélyezhető vagy letiltható a „Beállítások” menüpontban a Foglalkoztatási adatok melletti gombbal.

Az értesítés – amely nem tartalmaz adótitkot – az egyéni beállításoktól függően **az okostelefon lezárt képernyőjén vagy az értesítések menüsávjában jelenik meg**. Az üzenetre koppintva, a NAV-Mobil „Foglalkoztatási adatok” menüpontjában ellenőrizhetők az élő, aktuális biztosítotti jogviszonyok. A lezárt jogviszonyok változásáról szóló értesítés pedig arra hívja fel a figyelmet, hogy ezek az adatok a NAV Ügyfélportálján lekérdezhetők.

A NAV-Mobil üzenetet küld – a NAV-hoz érkező bejelentés feldolgozása után – a biztosítotti jogviszonyt érintő

- új bejelentésről,
- változásról,
- törlésről,
- a szünetelés kezdetének bejelentéséről,
- a szünetelés végének bejelentéséről és
- zárásáról.

A NAV-Mobil **nem küld push üzenetet**

- a saját bejelentésekről (önfoglalkoztatás, külföldi foglalkoztató helyett teljesített bejelentés),
- a foglalkoztató visszamenőleges jogviszonybejelentéseiről,
- a hibás vagy még feldolgozatlan bejelentésekről, illetve
- ha a felhasználó a NAV-Mobil értesítéseit letiltotta.

MI A TEENDŐM, HA NEM VAGY NEM A VALÓS ADATOKKAL VAGYOK BEJELENTVE?

Haladéktalanul **vegye fel a kapcsolatot munkáltatójával**, és tisztázza a jogviszonya körülményeit, jövedelmi adatait!

TOVÁBBI INFORMÁCIÓ

A szabályos foglalkoztatásról minden fontos információ megtalálható a NAV honlapján.