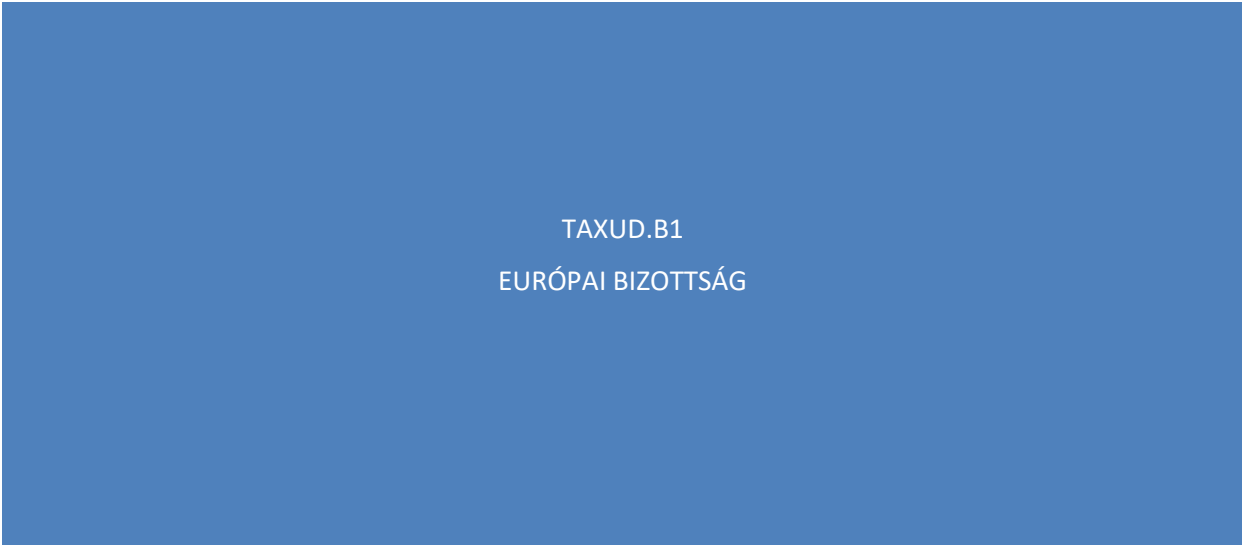




EGYESÜLT KIRÁLYSÁG KILÉPÉSE KIVITELI FORGATÓKÖNYVEK



TAXUD.B1
EURÓPAI BIZOTTSÁG

Tartalom

I.	Általános információk	3
II.	Forgatókönyvek.....	4
1.	Uniós áruk kivitele az EU-ból UK-ban található OoExt-en keresztül.....	4
2.	Uniós áruk kivitele az EU-ból UK-n keresztül EU-s OoExt-hez	5
3.	Áruk kivitele UK-ból EU-s OoExt-en keresztül	8

I. Általános információk

Ez a dokumentum kiegészíti "Az Egyesült Királyság EU-ból való kilépése és a vámügyekre vonatkozó uniós szabályok, a preferenciális szárazszárazságot is beleértve" tárgyú iránymutató feljegyzést, és kitér a fő kiviteli forgatókönyvekre.

A forgatókönyv meghatározása

Az átmeneti időszak végétől közép-európai idő szerint 00: 00 óra


- > Az átmeneti időszak végén (CET 00: 00) az Egyesült Királyságot (UK) leválasztják valamennyi uniós informatikai rendszerről, kivéve azokat a folyamatban lévő kiviteli eljárásokat, amelyek az átmeneti időszak vége előtt megkezdődtek, és amelyekre az UVK továbbra is alkalmazandó lesz, összhangban az EU-val a kilépési megállapodás 49. cikkének (1) bekezdése és a kilépési megállapodás IV. melléklete szerint.
- > Az átmeneti időszak végét követő napon közép-európai idő szerint 00: 00 órakor UK csatlakozik az egységes árutovábbítási eljárásról szóló egyezményhez, illetve az áruforgalom alakí követelményeinek egyszerűsítéséről szóló egyezményhez.


Rövidítések

ActOoExt	Tényleges Kilépési Hivatal
CTC	Egyezmény az egységes árutovábbítási eljárásról
DeclOoExt	Bejelentett kilépési hivatal
ECS	Exportellenőrzési rendszer
EXS	Kilépési gyűjtő árunyilatkozat (indulás előtt)
ENS	Belépési gyűjtő árunyilatkozat (érkezés előtt)
OoExp	Kiviteli hivatal
OoExt	Kilépési hivatal
TP	Átmeneti időszak

II. Forгатókönyvek

1. Uniós áruk kivitele az EU-ból UK-ban található OoExt-en keresztül

 Kiviteli vámhivatal PL


 Kilépési vámhivatal UK

- TP vége, amikor az áruk az EU területén vannak
- TP vége, amikor az áruk UK területén vannak

Alforгатókönyv a): TP vége – amikor az áruk az EU területén vannak

- Az árukat az Unió vámterületén található ActOoExt-nél kell bemutatni (eltérítés).
- Az ActOoExt megerősíti az áruk fizikai kilépését, majd az áruk elhagyják az EU-t.

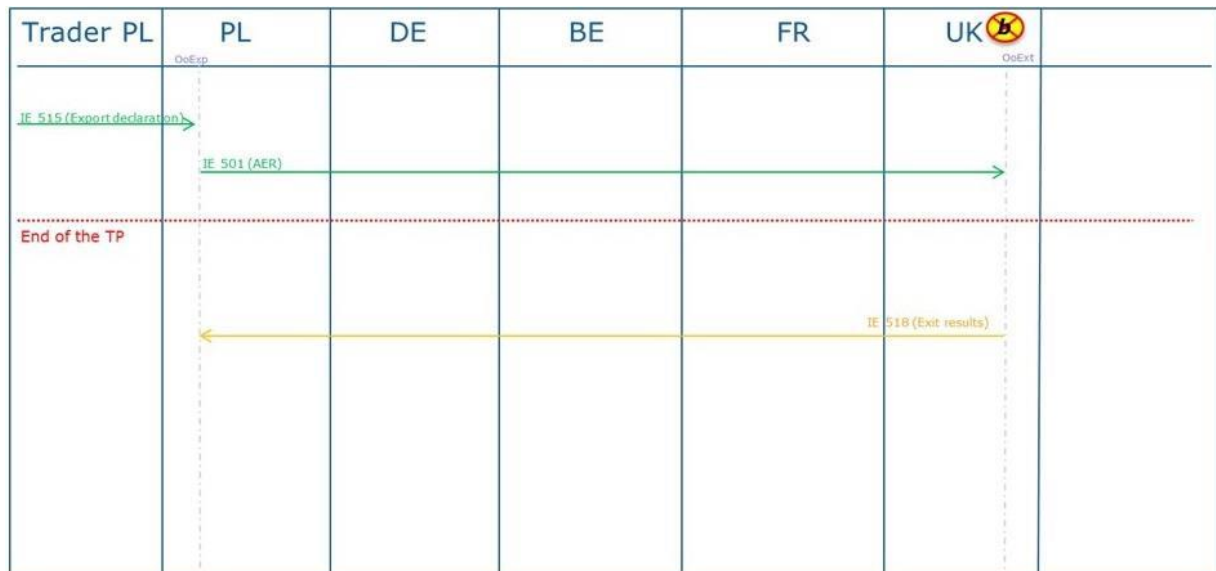


Trader PL	PL	DE 	BE	FR	UK	Destination outside EU
	OoExp				ActOoExt	DeclOoExt
IE 515 (Export Declaration)						
	IE 501 (AER)					
End of the TP						
				IE 502 (Declaration Request Export)		
				IE 503 (AER response)		
				IE 516 (Exit results)		
					UK Procedure	

Megjegyzés: Mivel a TP végét követően UK a CTC Szerződő Felévé válik, az árukat ettől az időponttól árutovábbítási eljárás alá lehet vonni, lehetőleg egy EU-s beltéri vámhivatalnál (kivitel, majd árutovábbítás). Ez a vámhivatal átveszi az ActOoExt funkcióját.

Alforgatókönyv b): TP vége – amikor az áruk az UK-ban vannak

- Az eljárás a kilépési megállapodás 49. cikkének (1) bekezdésével összhangban az UVK keretében befejeződik és lezárul.
- Az UK COoExt megküldi a megfelelő üzenetet az ECS-en keresztül az OoExp-nek, megerősítve az áruk fizikai kilépését.
- Az OoExp lezárja a kiviteli eljárást az ECS-ben.



Megjegyzés: Amennyiben UK COoExt nem küldi meg a megfelelő üzenetet az ECS-en keresztül a kilépési megállapodás IV. mellékletében meghatározott átmeneti időszak végétől számított egy hónapos időszakon belül, a COoExp alternatív bizonyíték alapján és az UVK VA 335. cikkével összhangban kezdeményezi a kiviteli eljárás lezárását.

2. Uniós áruk kivitele az EU-ból UK-n keresztül EU-s OoExt-hez



kiviteli vámhivatal IE



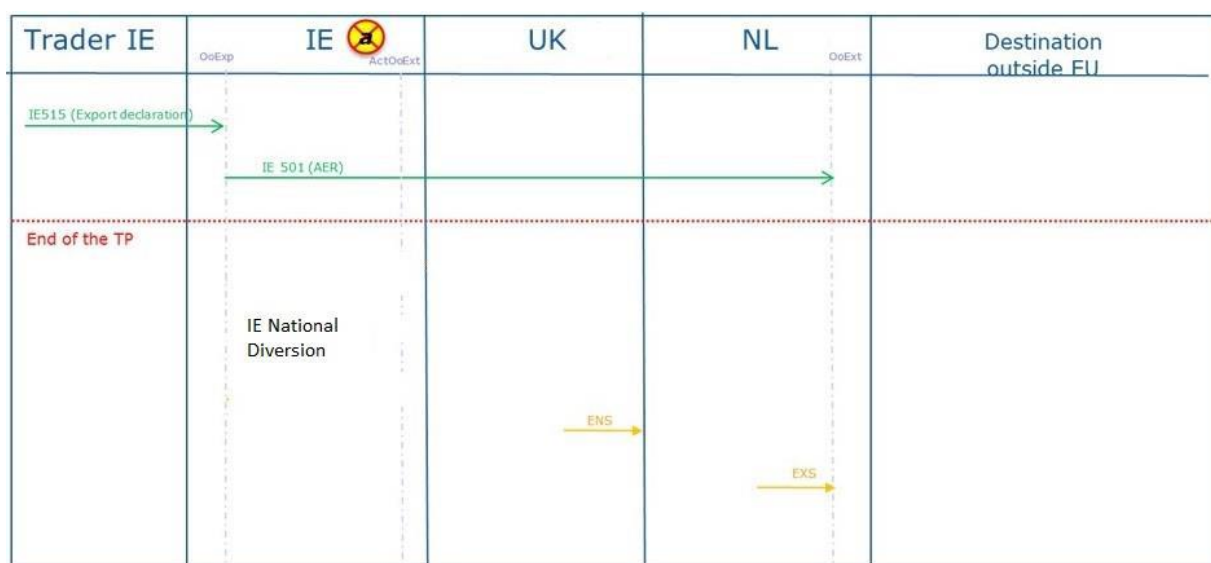
kilépési vámhivatal NL

- a) TP vége, amikor az áruk még az EU területén vannak
- b) TP vége, amikor az áruk UK területén vannak
- c) TP vége, miután az áruk újra beléptek az EU területére



Alfogatókönyv a): TP vége – amikor az áruk még az EU területén vannak

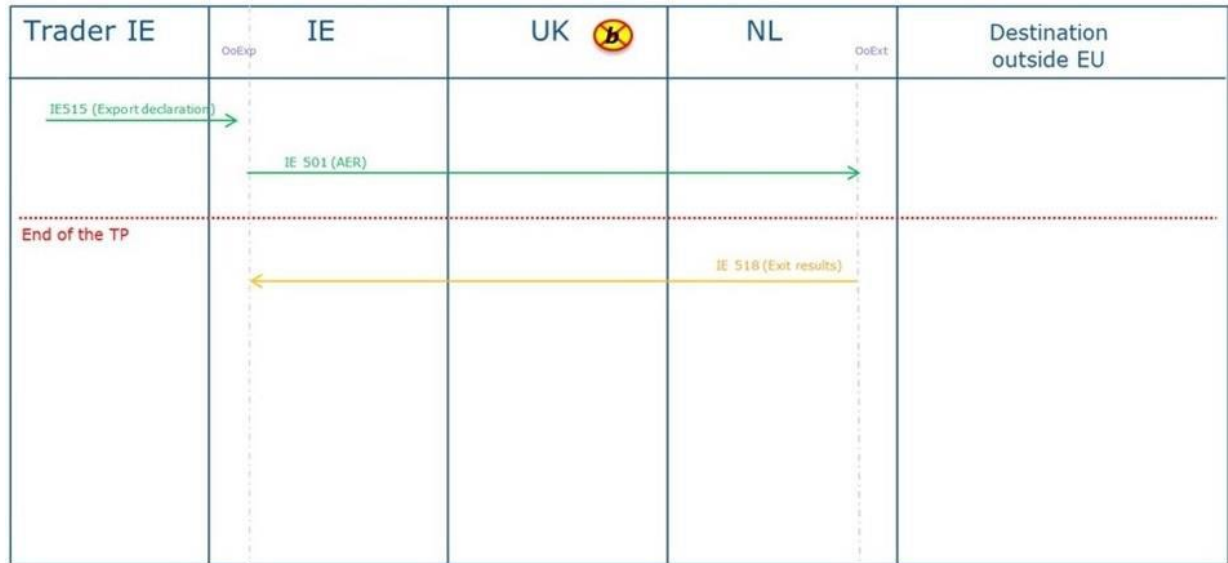
- Az árukat az Unió vámterületén található ActOoExt-nél kell bemutatni (eltérítés).
- Az ActOoExt megerősíti az áruk fizikai kilépését, majd az áruk elhagyják az EU-t, hogy átkeljenek UK-n.
- Az EU-ba való visszatéréskor az első belépési vámhivatalnál ENS-t kell benyújtani.
- Ahhoz, hogy elérjék azt a kilépési pontot, ahol az áruk elhagyják az EU vámterületét, az árukat külső árutovábbítási eljárás vagy bármely más olyan különleges eljárás alá kell vonni, amely lehetővé teszi a nem uniós áruk mozgását, vagy átmeneti megőrzés alatt kell szállítani.
- A kilépési pont tekintetében illetékes vámhivatalnál újrakiviteli értesítést, újrakiviteli nyilatkozatot vagy EXS-t kell benyújtani, kivéve, ha az indulás előtti nyilatkozatot már benyújtották.



Megjegyzés: Mivel a TP végétől UK a CTC szerződő felévé válik, ettől az időponttól az áruk az EU területén árutovábbítási eljárás alá vonhatók (kivitel és tranzit), és UK-n keresztül az EU vámterületét elhagyó kilépési pontba szállíthatók.

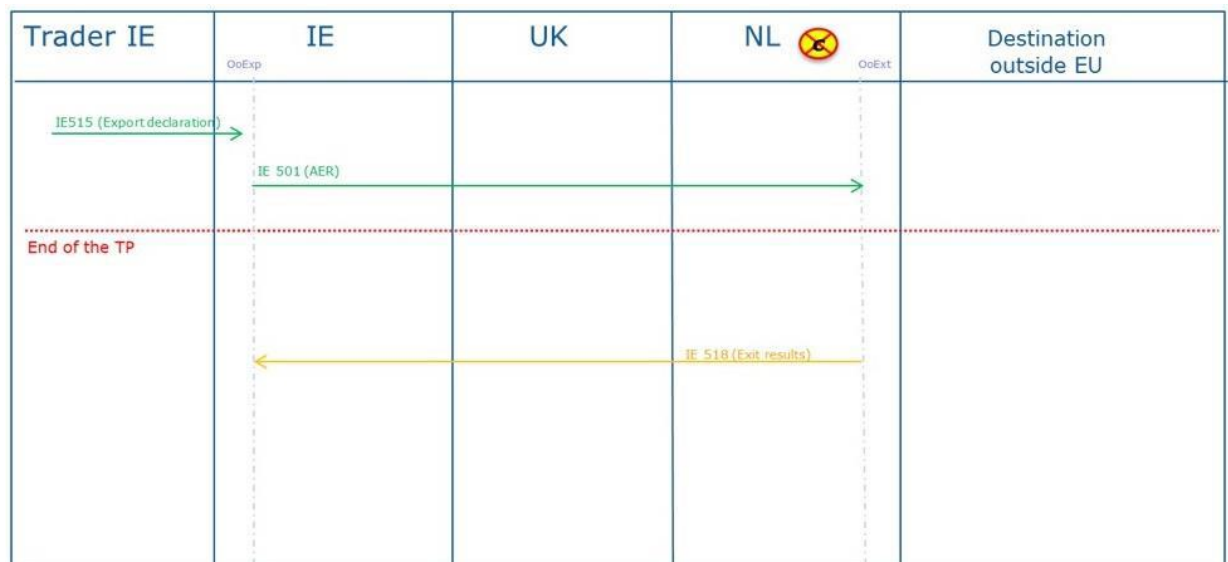
Alfogatókönyv b): TP vége – amikor az áruk UK területén vannak

- Az áruk a kilépési megállapodás 49. cikkének (1) bekezdésével összhangban folytatják útjukat az UVK szerinti kiviteli vám eljárás keretében az EU-ban található OoExt-hez.
- Az UK OoExt megküldi a megfelelő üzenetet az ECS-ben az OoExp-nek az áruk fizikai kilépésének megerősítése céljából.





Alfogatókönyv c): TP vége – miután az áruk újra beléptek az EU területére

- Az NL OoExt elküldi a megfelelő üzenetet az ECS-ben az OoExp-nek.



3. Áruk kivitele UK-ból EU-s OoExt-en keresztül

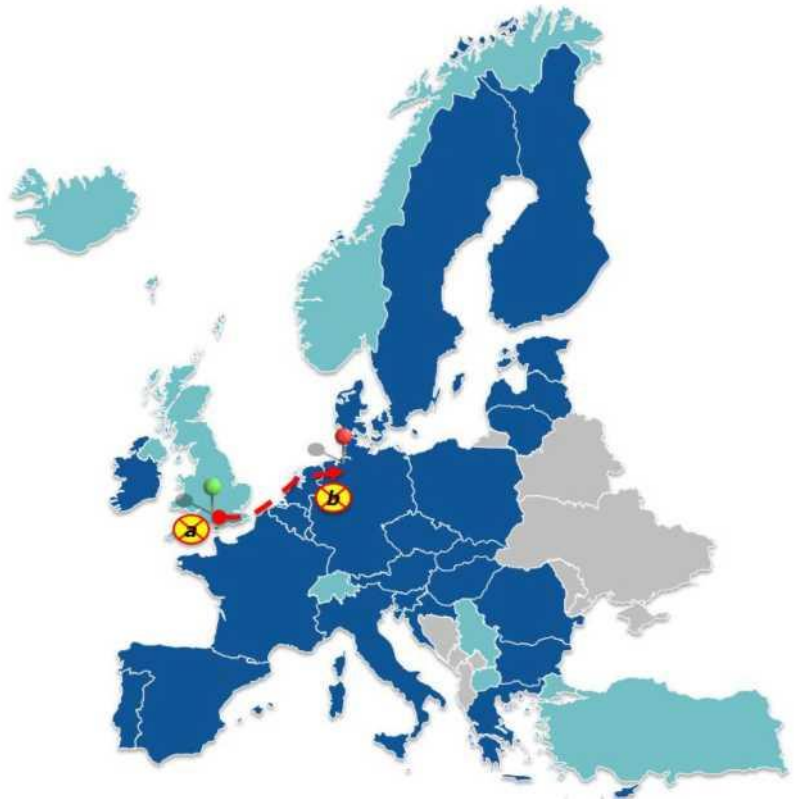
 Kiviteli vámhivatal UK



 Kilépési vámhivatal DE

- TP vége, amikor az áruk még UK területén vannak
- TP vége, amikor az áruk az EU területén vannak

Alfogatókönyv a): TP vége – amikor az áruk UK területén vannak

- Az áruk a kilépési megállapodás 49. cikkének (1) bekezdésével összhangban folytatják útjukat az UVK szerinti kiviteli vámeljárárs keretében az EU-ban található OoExt-hez.
- Az EU-ban található OoExt az ECS-ben megküldi a megfelelő üzenetet az UK OoExp-nek.



Trader UK	UK 	NL	DE 	Destination outside EU
	OoExp		OoExt	
IE515 (Export declaration) →	IE 501 (AER) →			
End of the TP				
	←		IE 518 (Exit results)	

Megjegyzés: Amennyiben az EU COoExt nem küldi meg a megfelelő üzenetet az ECS-en keresztül a kilépési megállapodás IV. mellékletében meghatározott átmeneti időszak végétől számított egy hónapon belül, a gazdálkodónak az EU COoExt által kibocsátott alternatív bizonyíték alapján kezdeményeznie kell a kiviteli vámeljárárs lezárását az UK COoExp-jében.

Alfogatókönyv b): TP vége – amikor az áruk az EU területén vannak

- Az áruk folytatják útjukat az OoExt-be, ahonnan elhagyják az Unió vámterületét.
- Az EU-ban található OoExt az ECS-ben megküldi a megfelelő üzenetet a UK OoExp-nek.

