

EGYESÜLT KIRÁLYSÁG KILÉPÉSE ÁRUTOVÁBBÍTÁSI FORGATÓKÖNYVEK

AZ ÁTMENETI IDŐSZAK VÉGÉN AZ EGYESÜLT KIRÁLYSÁG CSATLAKOZIK
AZ EGYSÉGES ÁRUTOVÁBBÍTÁSI ELJÁRÁSRÓL SZÓLÓ EGYEZMÉNYHEZ ÉS AZ
ÁRUFORGALOM ALAKISÁGAINAK EGYSZERŰSÍTÉSÉRŐL SZÓLÓ EGYEZMÉNYHEZ

TAXUD.B1
EURÓPAI BIZOTTSÁG

Tartalom

I.	Általános információk	3
II.	Forgatókönyvek – Rendeltetési hely UK.....	4
1.	Egységes/külső uniós árutovábbítási eljárás (T1) – Nem uniós áruk PL-ből UK-ba	4
2.	Egységes/külső uniós árutovábbítási eljárás (T1) – Nem uniós áruk TR-ből EU+CTC-n keresztül UK-ba.....	5
	Egységes/belső uniós árutovábbítási eljárás (T2) – Uniós áruk TR-ből EU+CTC-n keresztül UK-ba	5
III.	Forgatókönyvek – Indulás UK.....	8
1.	Egységes/Külső uniós árutovábbítási eljárás (T1) – Nem uniós áruk UK-ból PL-be	8
2.	Egységes/külső uniós árutovábbítási eljárás (T1) – Nem uniós áruk UK-ból EU+CTC-n keresztül TR-be	9
	Egységes/belső uniós árutovábbítási eljárás (T2) – Uniós áruk UK-ból EU+CTC-n keresztül TR-be	9
IV.	Forgatókönyvek – Áthaladás UK-n	12
1.	Egységes/Külső uniós árutovábbítási eljárás (T1) – Nem uniós áruk IE-ből UK-n keresztül FR-be.....	12
2.	Egységes/külső uniós árutovábbítási eljárás (T1) – Nem uniós áruk IT-ből CH-FR-UK-n keresztül IE-be.....	14
	Egységes/belső uniós árutovábbítási eljárás (T2) – Uniós áruk IT-ből CH-FR-UK-on keresztül IE-be	14
V.	Keresési és kiszabási eljárás	16

I. Általános információk

Ez a dokumentum kiegészíti "Az Egyesült Királyság EU-ból való kilépése és a vámügyekre vonatkozó uniós szabályok, a preferenciális szárazszármazást is beleértve" tárgyú iránymutató feljegyzést, és kitér a fő árutovábbítási forgatókönyvekre.

A forgatókönyv meghatározása

Az átmeneti időszak végétől közép-európai idő szerint 00: 00 óra

- > Az átmeneti időszak végén (CET 00: 00) az Egyesült Királyságot (UK) leválasztják valamennyi uniós informatikai rendszerről, kivéve azokat a folyamatban lévő műveleteket, amelyek az átmeneti időszak vége előtt megkezdődtek, és amelyekre az UVK továbbra is alkalmazandó lesz a kilépési megállapodás 49. cikkének (1) bekezdésével összhangban és a kilépési megállapodás IV. mellékletében meghatározottak szerint.
- > Az átmeneti időszak végét követő napon közép-európai idő szerint 00: 00 órakor UK csatlakozik az egységes árutovábbítási eljárásról szóló egyezményhez, illetve az áruforgalom alakai követelményeinek egyszerűsítéséről szóló egyezményhez.

Belépési gyűjtő árunyilatkozat (ENS) – Kilépési gyűjtő árunyilatkozat (EXS)

Amennyiben az átmeneti időszak vége előtt árutovábbítási eljárást indítanak el, a biztonsági és védelmi adatok nem feltétlenül szerepelnek az árutovábbítási vám-árunyilatkozaton. Az ebben a dokumentumban szereplő néhány forgatókönyvben még csak nem is lesz szükség ezen adatok benyújtására. Például az 1.b) forgatókönyv esetében az EU és UK közötti külső árutovábbítás: a biztonsági és védelmi adatok nem szerepelnek a vám-árunyilatkozaton, mivel a szállítást az átmeneti időszak vége előtt kezdeményezik az EU tagállamok között; amennyiben az áruk az átmeneti időszak végén már UK-ban lesznek, az EXS benyújtása már nem alkalmazható. Az ENS/EXS akkor válik kötelezővé, amikor az áruk az átmeneti időszak végét követően érnek az EU határához, akkor a biztonsági és védelmi adatokat külön és az UVK jogi keretében meghatározott határidőn belül kell benyújtani.


Mindazonáltal az ENS/EXS-t az árutovábbítási vám-árunyilatkozattal együtt is be lehet nyújtani, ahogy arra jelenleg is lehetőség van.

Rövidítések

CTC	Egyezmény az egységes árutovábbítási
EXS	Kilépési gyűjtő árunyilatkozat (indulás előtt)
ENS	Belépési gyűjtő árunyilatkozat (érkezés előtt)
NCTS	Új Számítógépesített Tranzit Rendszer
OoDep	Indító vámhivatal
Oodes	Rendeltetési vámhivatal
OoTRA	Átléptető vámhivatal
TP	Átmeneti időszak
UVK	Uniós Vámkódex

II. Forгатókönyvek – Rendeltetési hely UK

1. Egységes/külső uniós árutovábbítási eljárás (T1) – Nem uniós áruk PL-ből UK-ba

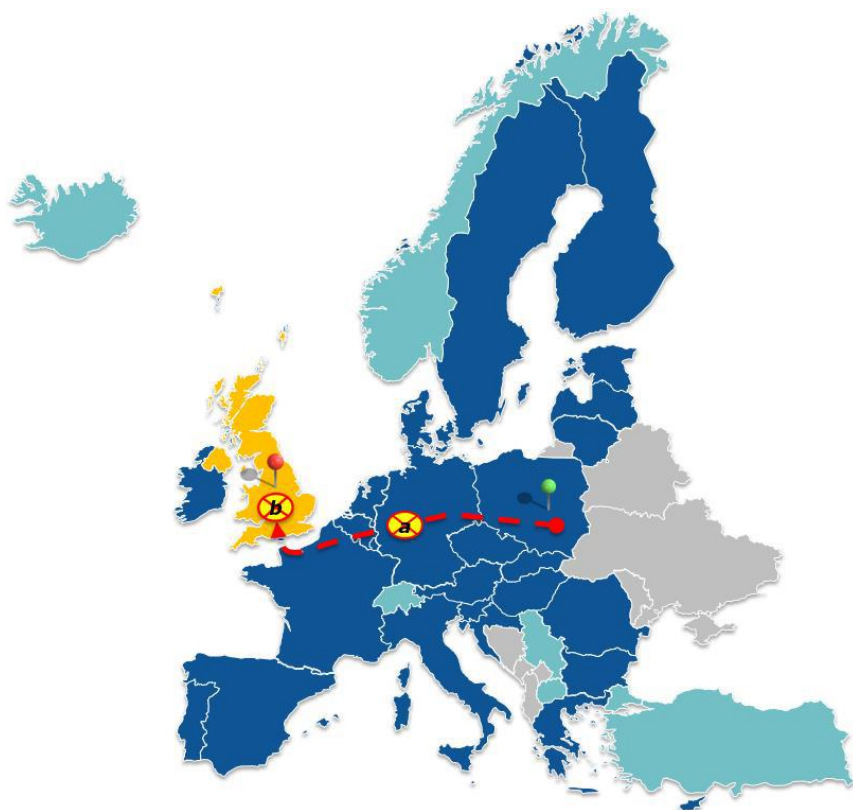
 Indulás PL


 Érkezés UK

- TP vége, amikor az áruk az EU területén vannak
- TP vége, amikor az áruk UK területén vannak

Alforгатókönyv a): TP vége – amikor az áruk az EU területén vannak

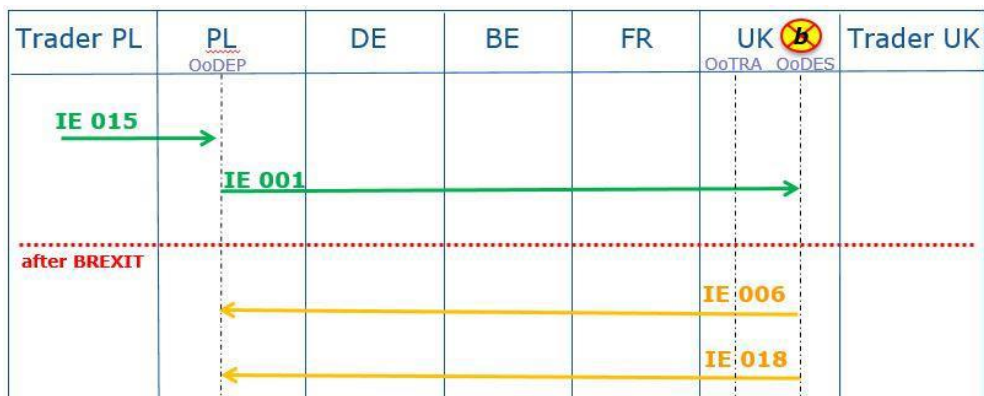
- A művelet T1 eljárásként folytatódhat az NCTS-ben.
- Az EU külső határán (Példa FR/UK) EXS-t kell benyújtani.
- UK oldalon át kell haladni egy OoTRA-n.
- Ennek az OoTRA-nak az OoDep-től meg kell kérnie a vonatkozó adatokat az IE114-hez, és teljesítenie kell a vámhivatali szerep minden szokásos feladatát.



Trader PL	PL <small>OoDEP</small>	DE 	BE	FR	UK <small>OoTRA OoDES</small>	Trader UK
	IE 015 →					
	IE 001 →					
<hr style="border-top: 1px dotted red;"/>						
		EXS →				
					IE 114 ←	
	IE 115 →					
					IE 118 ←	
					IE 006 ←	
					IE 018 ←	

Alforgatókönyv b): TP vége – amikor az áruk UK területén vannak

- A művelet folytatódhat T1 eljárásként az NCTS-ben, és az eljárás az UVK keretében a kilépsi megállapodás 49. cikkének (1) bekezdésével összhangban befejeződik és lezárul.



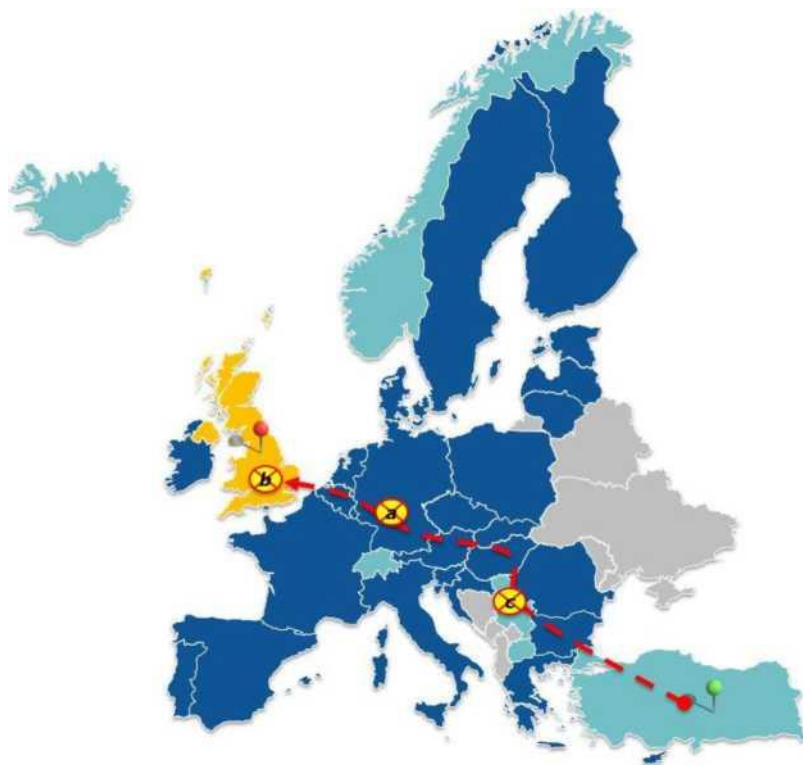
2. Egységes/külső uniós árutovábbítási eljárás (T1) – Nem uniós áruk TR-ből EU+CTC-n keresztül UK-ba

Egységes/belső uniós árutovábbítási eljárás (T2) – Uniós áruk TR-ből EU+CTC-n keresztül UK-ba

 Indulás TR

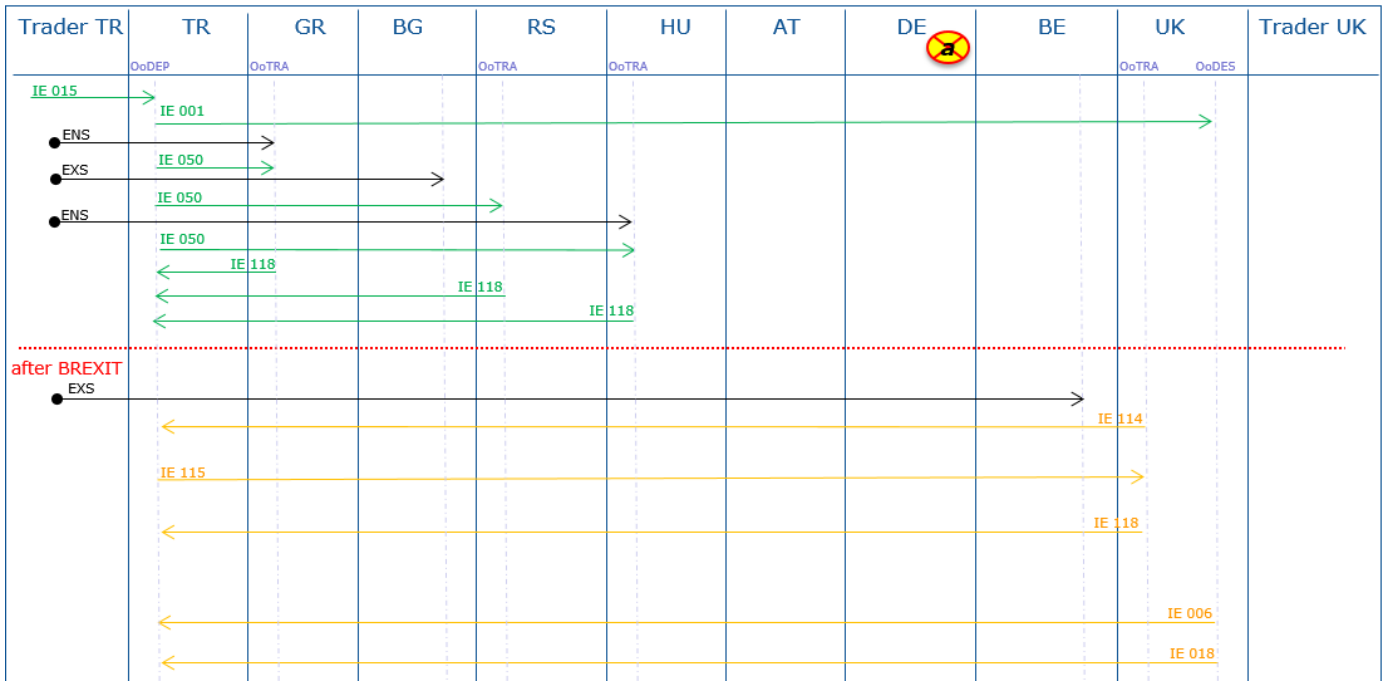
 Érkezés UK

- TP vége, amikor az áruk az EU területén vannak
- TP vége, amikor az áruk UK területén vannak
- TP vége, amikor az áruk CTC-országban vannak



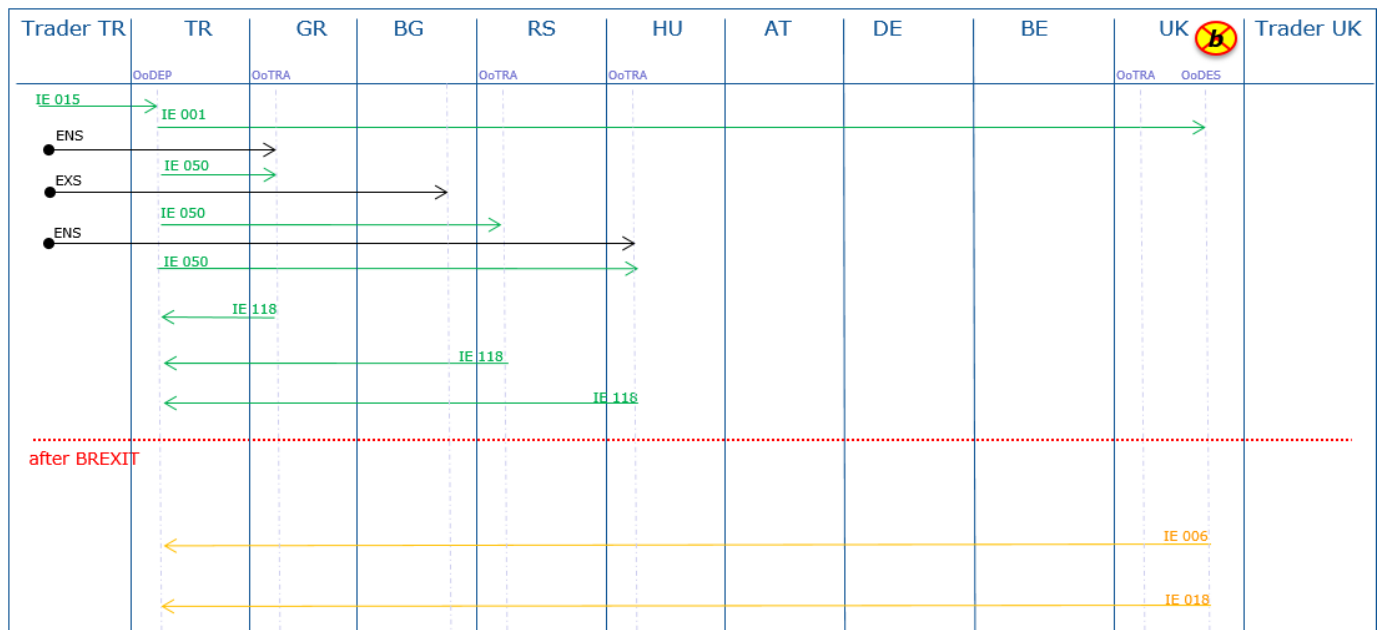
Alforgatókönyv a): TP vége – amikor az áruk az EU területén vannak (pl. DE)

- A művelet T1/T2 eljárásként folytatódhat az NCTS-ben.
- Az EU külső határán (BE/UK példa) EXS-t kell benyújtani, ha azt az árutovábbítási vám-árnyilatkozat még nem tartalmazza.
- UK oldalon át kell haladni egy OoTRA-n.
- Ennek az OoTRA-nak az OoDep-től meg kell kérnie a vonatkozó adatokat az IE114-hez, és teljesítenie kell a vámhivatali szerep minden szokásos feladatát.



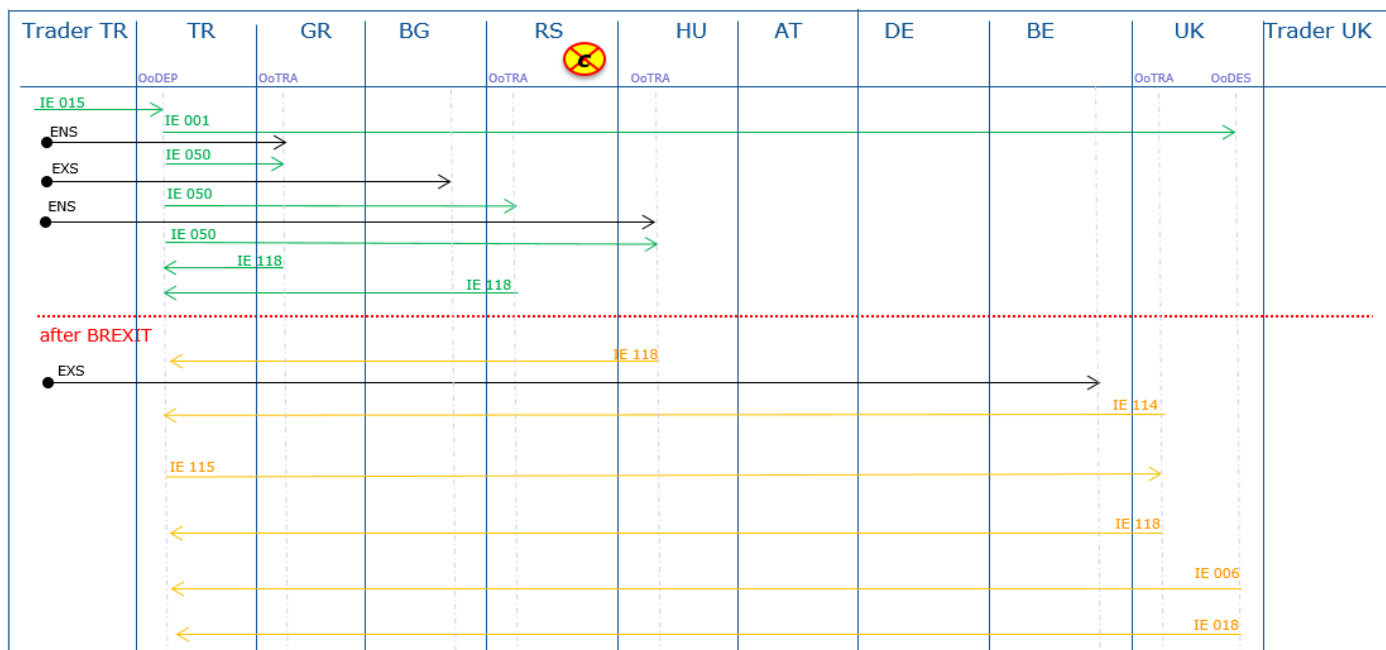
Alfogatókönyv b): TP vége – amikor az áruk UK-ban vannak

- A szállítás folytatódhat T1/T2 eljárásként az NCTS-ben, és az eljárás az UVK keretében a kilépési megállapodás 49. cikkének (1) bekezdésével összhangban befejeződik és lezárul.




Alforgatókönyv c): TP vége – ha az áruk CTC-országban vannak (pl. RS-ben)

- A művelet T1/T2 eljárásként folytatódhat az NCTS-ben.
- Az EU külső határán (BE/UK példa) EXS-t kell benyújtani, ha azt az árutovábbítási vám-árunyilatkozat még nem tartalmazza.
- UK oldalon át kell haladni egy OoTRA-n.
- Ennek az OoTRA-nak OoDep-től meg kell kérnie a vonatkozó adatokat az IE114-hez az, és teljesítenie kell a vámhivatali szerep minden szokásos feladatát.



III. Forgatókönyvek – Indulás UK

1. Egységes/Külső uniós árutovábbítási eljárás (T1) – Nem uniós áruk UK-ból PL-be

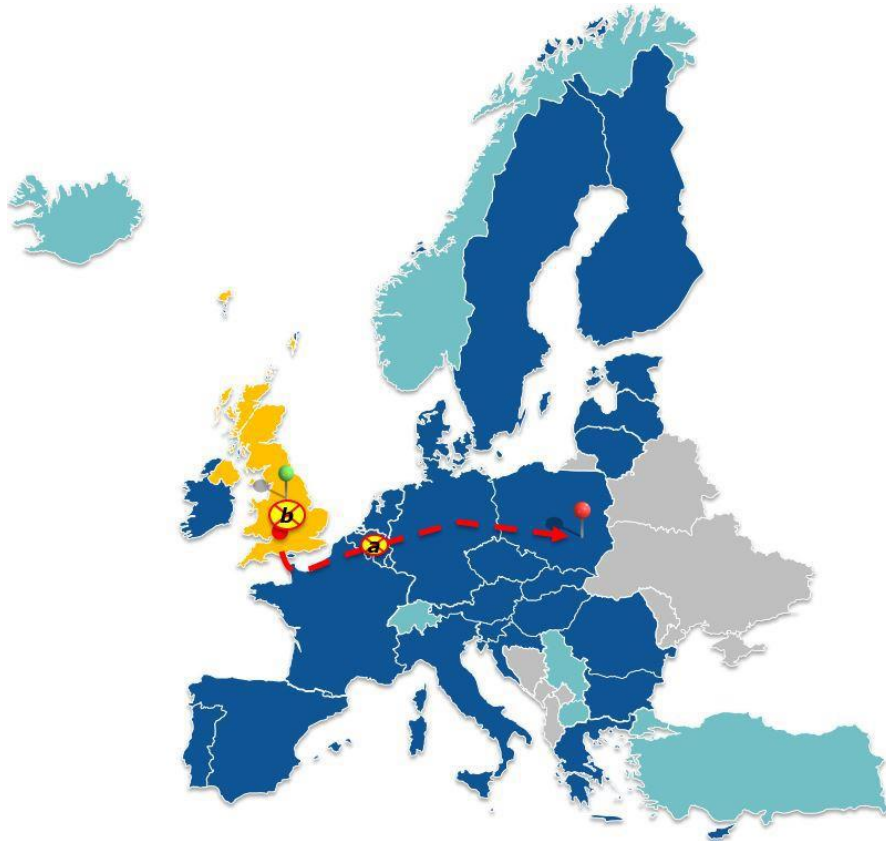
 Indulás UK


 Érkezés PL

- TP vége, amikor az áruk az EU területén vannak
- TP vége, amikor az áru UK területén vannak

Alforgatókönyv a): TP vége – amikor az áruk az EU területén vannak (például a BE-ben)


- A mozgás T1 eljárásként folytatódhat az NCTS-ben.



Trader UK	UK	FR	BE 	DE	PL	Trader PL
	OoDEP				OoDES	
IE 015	IE 001					
<hr style="border-top: 1px dashed red;"/>						
after BREXIT					IE 006	
					IE 018	

Alforgatókönyv b): TP vége – amikor az áruk UK-ban vannak

- A szállítás T1 eljárásként folytatódhat az NCTS-ben az UVK keretében a kilépési megállapodás 49. cikkének (1) bekezdésével összhangban (nincs OoTRA, az IE114, IE115 és IE118 üzenetek nem cserélhetők).
- Az EU külső határán (UK/FR példa) ENS-t kell benyújtani.
- Alternatív megoldásként a gazdálkodó dönthet úgy, hogy a CTC keretében folytatja a műveletet, és az EU-s oldalon áthalad egy OoTRA-n.
- Ennek az OoTRA-nak OoDep-től meg kellene kérnie a vonatkozó adatokat az IE114-hez, és teljesítenie kell a vámhivatali szerep minden szokásos feladatát.

Trader UK	UK 	FR	BE	DE	PL	Trader PL
	OoDEP	OoTRA			OoDES	
IE 015	IE 001					
<hr style="border-top: 1px dotted red;"/>						
after BREXIT	ENS					
	IE 114					
	IE 115					
	IE 118					
					IE 006	
					IE 018	

2. Egységes/külső uniós árutovábbítási eljárás (T1) - Nem uniós áruk UK-ból EU+CTC-n keresztül TR-be

Egységes/belső uniós árutovábbítási eljárás (T2) - Uniós áruk UK-ból EU+CTC-n keresztül TR-be

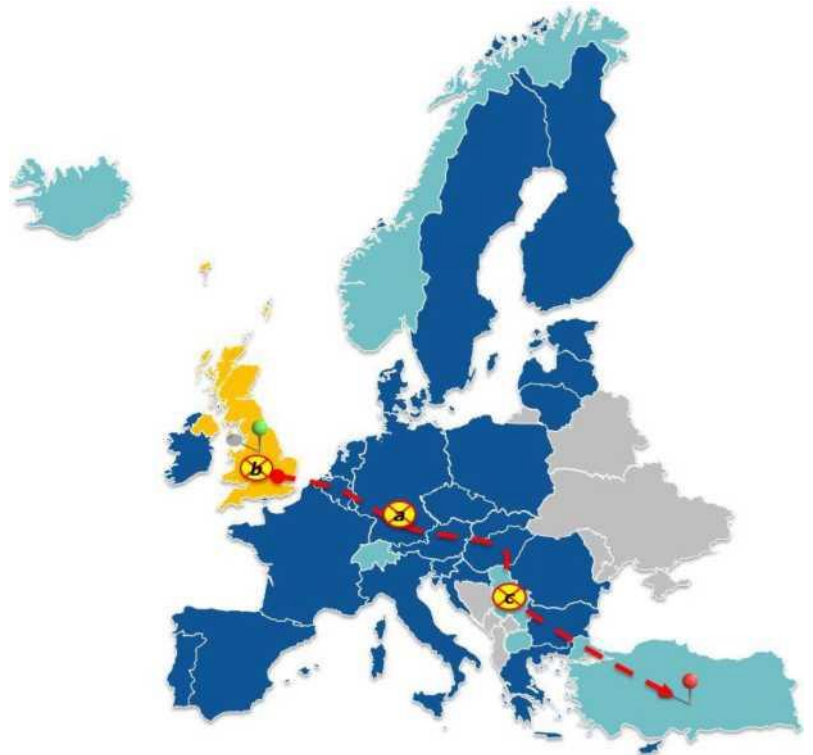


Indulás UK



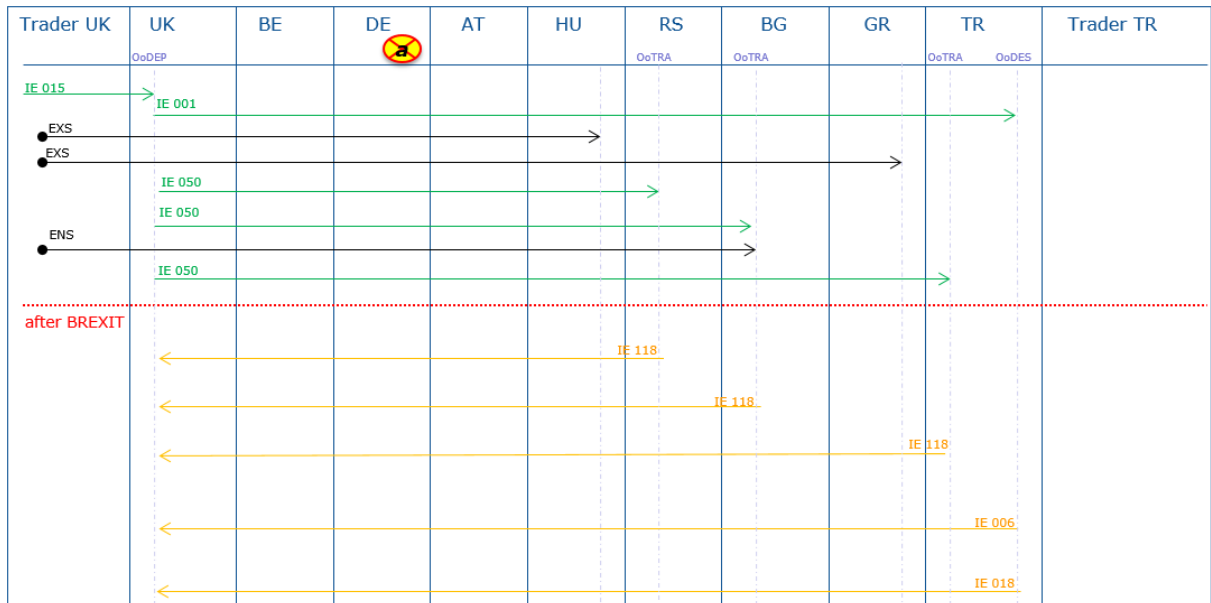
Érkezés TR

- TP vége, amikor az áruk az EU területén vannak
- TP vége, amikor az áruk UK területén vannak
- A TP vége, amikor az áruk CTC-országban vannak




Alforgatókönyv a): TP vége – amikor az áruk az EU területén vannak (pl. DE-ben)

- A mozgás T1/T2 eljárásként folytatódhat az NCTS-ben.



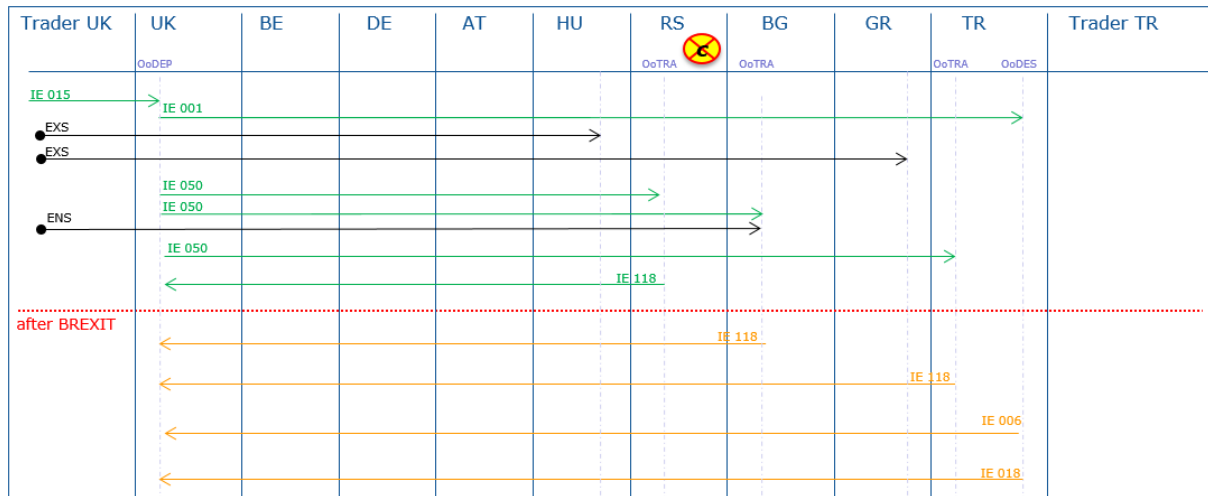
Alforgatókönyv b): A TP vége – amikor az áruk UK-ban vannak

- A szállítás T1/T2 eljárásként folytatódhat az NCTS-ben az UVK keretében a kilépési megállapodás 49. cikkének (1) bekezdésével összhangban (nincs OoTRA, az IE114, IE115 és IE118 üzenetek nem cserélhetők).
- Az EU külső határán (UK/BE példa) ENS-t kell benyújtani, ha azt az árutovábbítási vám-árnyilatkozat még nem tartalmazza
- Alternatív megoldásként a gazdálkodó dönthet úgy, hogy a CTC keretében folytatja a műveletet, és az EU oldalon áthalad egy OoTRA-n.
- Ennek az OoTRA-nak az OoDep-től meg kell kérnie a vonatkozó adatokat az IE114-hez, és teljesítenie kell a vámhivatali szerep minden szokásos feladatát.



Alforgatókönyv c): TP vége – amikor az áruk CTC-országban vannak (pl. RS-ben)

- A mozgás T1/T2 eljárásként folytatódhat az NCTS-ben.



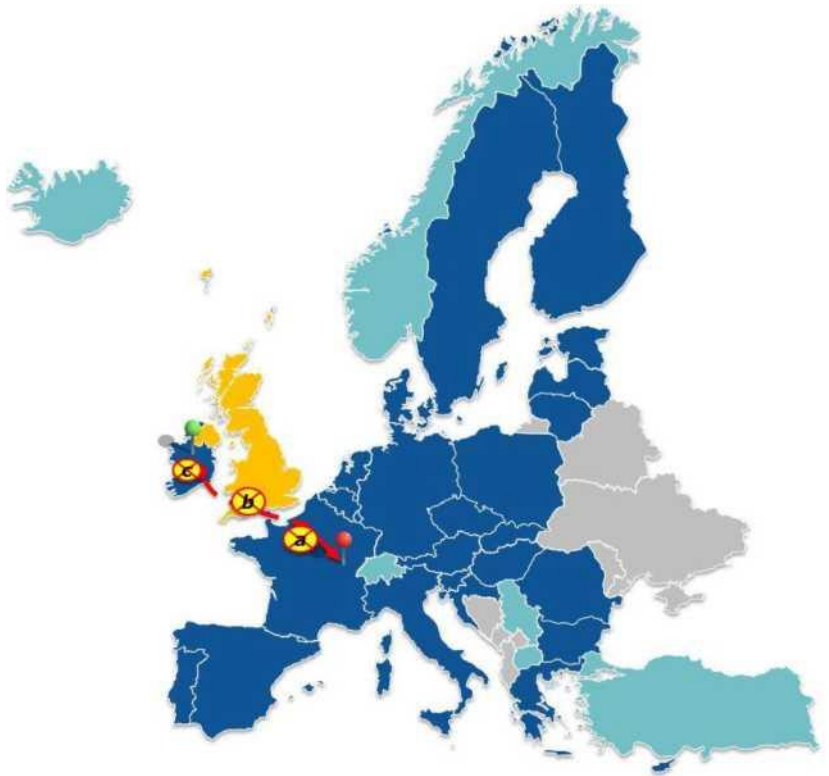
IV. Forogatókönyvek – Áthaladás UK-n

1. Egységes/Külső uniós árutovábbítási eljárás (T1) – Nem uniós áruk IE-ből UK-n keresztül FR-be

 Indulás IE

 Érkezés FR

- TP vége, amikor az áruk az EU területén vannak
- TP vége, amikor az áruk az UK területén vannak
- TP vége, amikor az áruk az IE területén vannak




Alforgatókönyv a): TP vége – amikor az áruk az EU területén vannak az átszállítás után (pl. FR-ben)

- A mozgás T1 eljárásként folytatódhat az NCTS-ben.

Trader IE	IE OoDEP	UK	FR OoDES	Trader FR
	IE 015 →			
			← IE 001	
after BREXIT				
			← IE 006	
			← IE 018	

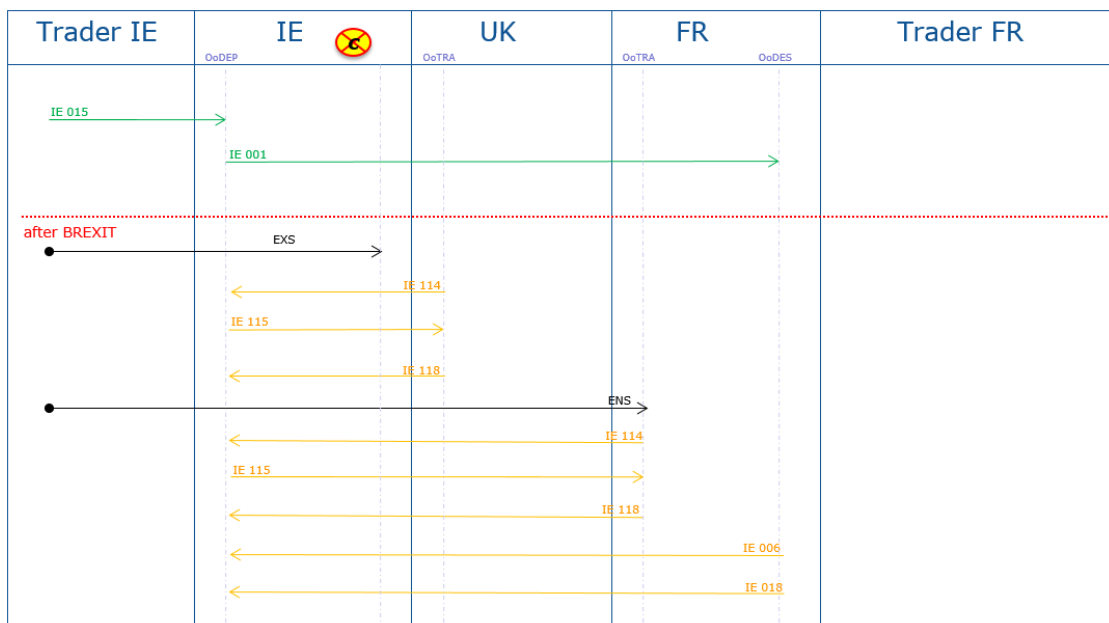
Alforgatókönyv b): TP vége – amikor az áruk UK-ban vannak

- A szállítás T1 eljárásként folytatódhat az NCTS-ben és az UVK keretében a kilépési megállapodás 49. cikkének (1) bekezdésével összhangban (nincs OoTRA, az IE114, IE115 és IE118 üzenetek nem cserélhetők).
- Az EU külső határán (UK/FR példa) ENS-t kell benyújtani.
- Alternatív megoldásként a gazdálkodó dönthet úgy, hogy a CTC keretében folytatja a műveletet, és az EU oldalon áthalad egy OoTRA-n.
- Ennek az OoTRA-nak az OoDep-től meg kellene kérnie a vonatkozó adatokat az IE114-hez, és teljesítenie kell a vámhivatali szerep minden szokásos feladatát.




Alfogatókönyv c): A TP vége – amikor az áruk még IE-ben vannak

- A mozgás T1 eljárásként folytatódhat az NCTS-ben.
- Az EU határán, mielőtt elhagynák az EU-t (IE/UK példa), EXS-t kell benyújtani.
- Az EU határán az EU-ba való belépés előtt (UK/FR példa) ENS-t kell benyújtani.
- UK és EU oldalon is OoTRA-n kell áthaladni.
- Ezeknek az OoTRA-knak az OoDep-től meg kell kérniük a vonatkozó adatokat az IE114-hez, és teljesíteniük kell a vámhivatali szerep minden szokásos feladatát.

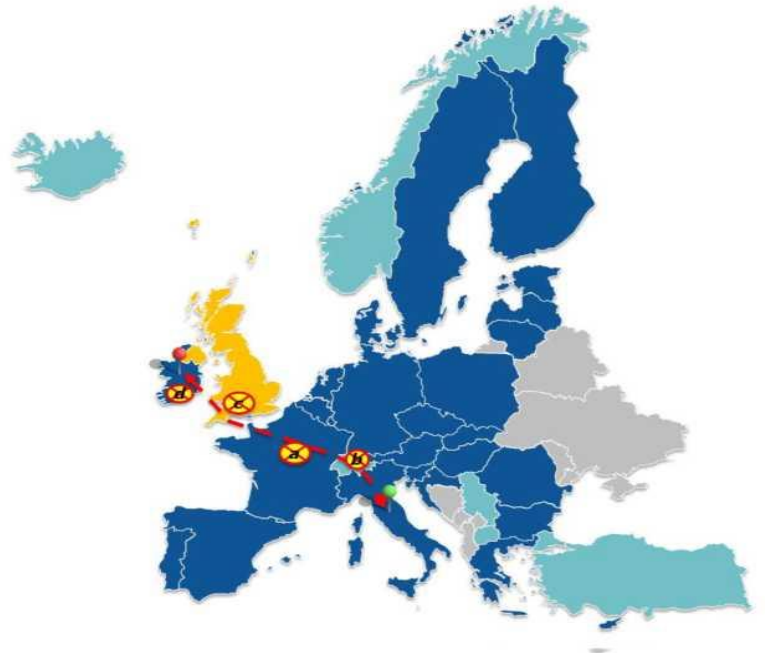


2. Egységes/külső uniós árutovábbítási eljárás (T1) – Nem uniós áruk IT-ből CH-FR-UK-n keresztül IE-be
Egységes/belső uniós árutovábbítási eljárás (T2) – Uniós áruk IT-ből CH-FR-UK-on keresztül IE-be

 Indulás IT


 Érkezés IE

- a) TP vége, amikor az áruk az EU területén vannak
- b) TP vége, amikor az áruk a CTC-országban vannak
- c) TP vége, amikor az áruk UK területén vannak
- d) TP vége, amikor az áruk az IE területén vannak



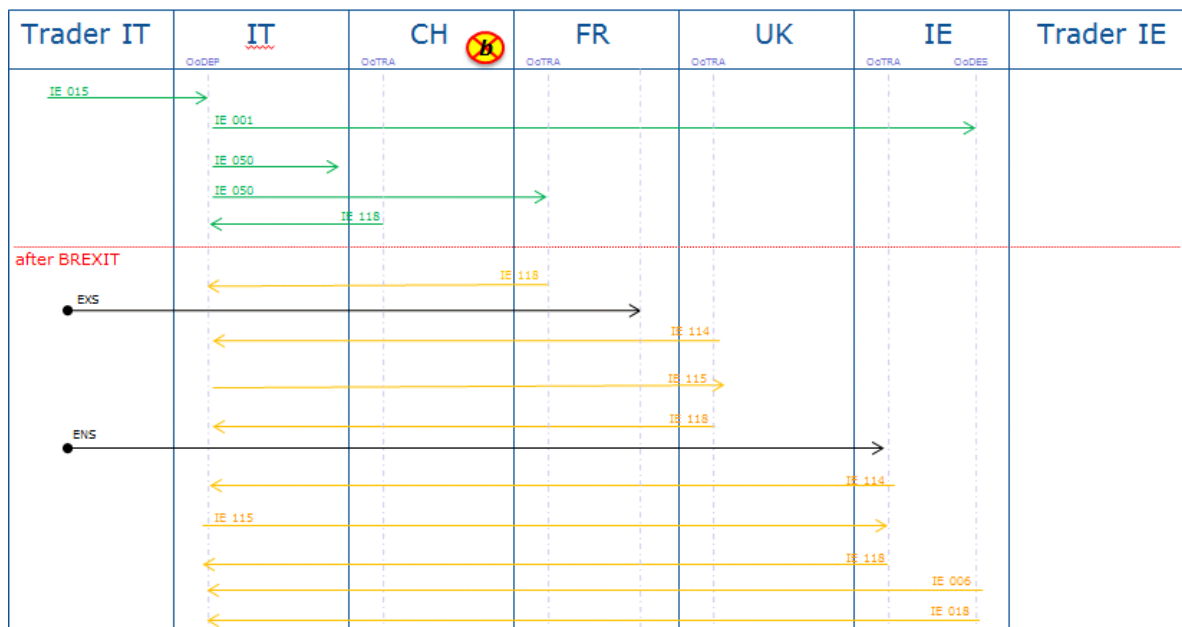
Alforgatókönyv a): TP vége – amikor az áruk az EU területén vannak (FR példa)

- A mozgás T1/T2 eljárásként folytatódhat az NCTS-ben.
- Az EU határán, mielőtt elhagynák az EU-t (FR/UK példa), be kell nyújtani egy EXS-t.
- Az EU határán az EU-ba való belépés előtt (UK/IE példa) ENS-t kell benyújtani.
- UK-ban és IE-ben OoTRA-n kell áthaladni
- Ezeknek az OoTRA-knak az OoDep-től meg kell kérniük a vonatkozó adatokat az IE114-hez, és teljesíteniük kell a vámhivatali szerep minden szokásos feladatát.

Trader IT	IT <small>OoDEF</small>	CH <small>OoTRA</small>	FR <small>OoTRA</small> 	UK <small>OoTRA</small>	IE <small>OoTRA</small>	Trader IE <small>OoDES</small>
IE 015	IE 001					
	IE 050					
	IE 050					
	IE 118					
	IE 118					
after BREXIT						
EXS				IE 114		
	IE 115					
				IE 118		
ENS					IE 114	
	IE 115					
					IE 118	
					IE 006	
					IE 018	


Alforgatókönyv b): TP vége – ha az áruk CTC országban vannak (CH példa)

- A mozgás T1/T2 eljárásként folytatódhat az NCTS-ben.
- Az EU határán, mielőtt elhagynák az EU-t (FR/UK példa), be kell nyújtani egy EXS-t.
- Az EU határán az EU-ba való belépés előtt (UK/IE példa) ENS-t kell benyújtani.
- UK-ban és IE-ben OoTRA-n kell áthaladni.
- Ezeknek az OoTRA-eknek az OoDep-től meg kell kérniük a vonatkozó adatokat az IE114-hez, és teljesíteniük kell a vámhivatali szerep minden szokásos feladatát.



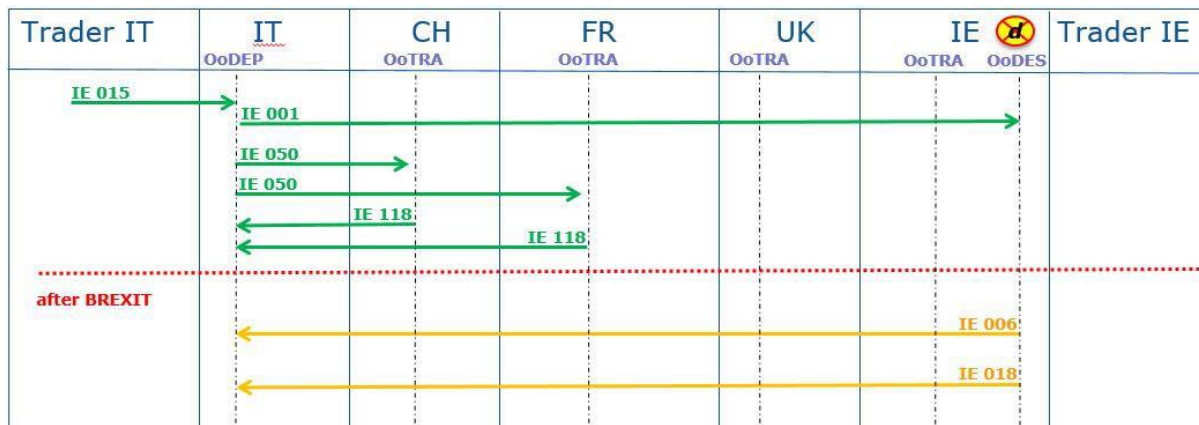
Alforgatókönyv c): TP vége – amikor az áruk UK-ban vannak

- A szállítás folytatódhat T1/T2 eljárásként az NCTS-ben és az UVK keretében a kilépési megállapodás 49. cikkének (1) bekezdésével összhangban (az IE-ben nincs OoTRA, az IE114, IE115 és IE118 üzenetek nem cserélhetők).
- Az EU külső határán (UK/IE példa) ENS-t kell benyújtani.
- Alternatív megoldásként a gazdálkodó dönthet úgy, hogy a CTC keretében folytatja a műveletet, és IE-ben OoTRA-n áthalad.
- Ennek az OoTRA-nak az OoDep-től meg kellene kérnie a vonatkozó adatokat az IE114-hez, és teljesítenie kell a a vámhivatali szerep minden szokásos feladatát.



Alforgatókönyv d): TP vége – amikor az áruk IE-ben vannak

- A mozgás T1/T2 eljárásként folytatódhat az NCTS-ben.



V. Keresési és kiszabási eljárás

Amikor UK CTC-országgá válik, mind a keresési és kiszabási eljárások a rendszer specifikációiban és a Tranzit kézikönyvben leírt módon kezelhetők.